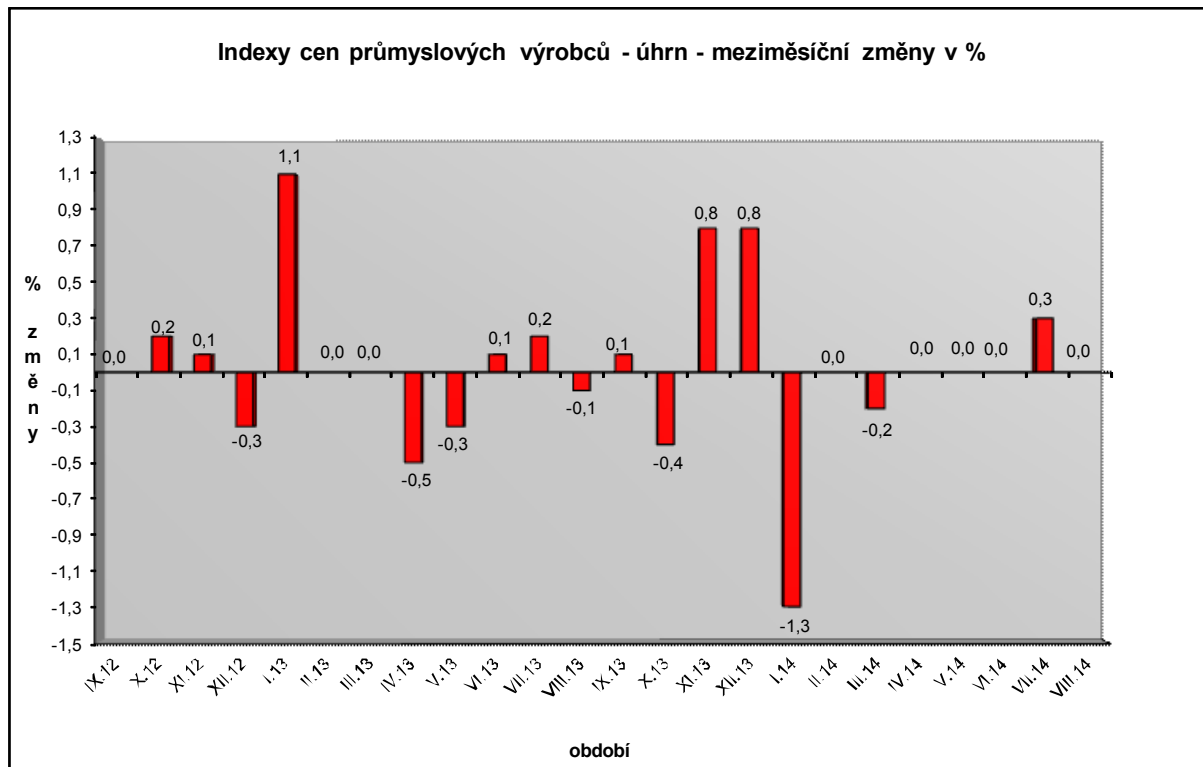


Vývoj cen průmyslových výrobců v srpnu 2014

Meziměsíční srovnání:

Ceny průmyslových výrobců se v úhrnu meziměsíčně nezměnily.



Zvýšily se ceny obecných kovů a kovodělných výrobků o 0,7 % a dopravních prostředků o 0,8 %. V oddílu koksů a rafinovaných ropných produktů klesly ceny o 1,3 %.

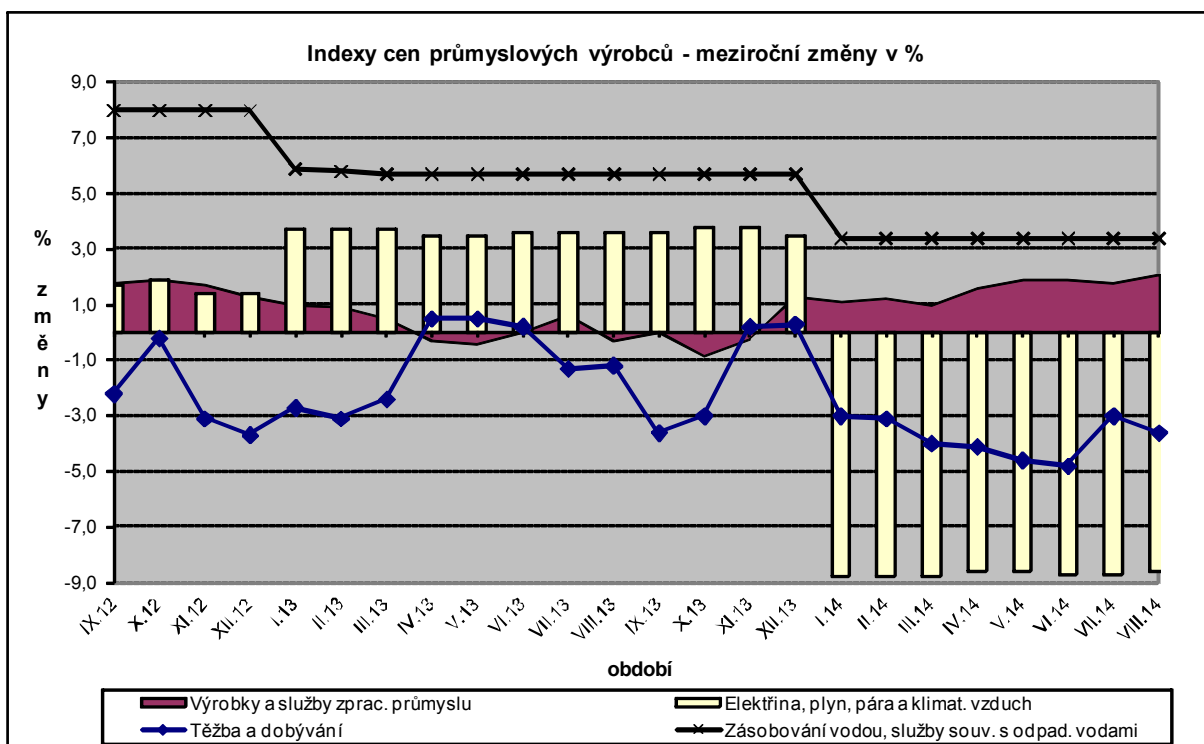
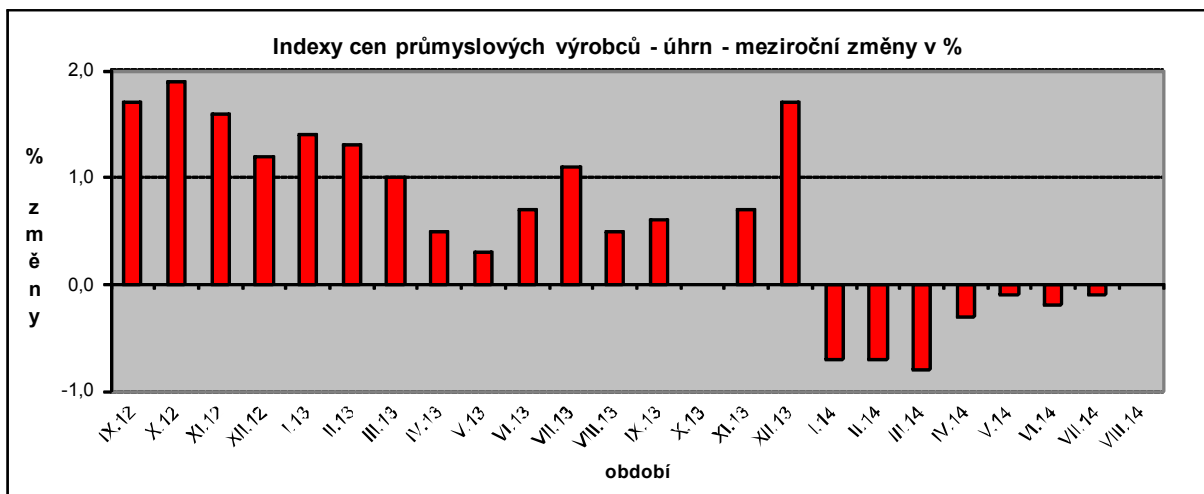
Ceny potravinářských výrobků, nápojů a tabáku se snížily o 0,3 %, z toho ceny mlýnských a škrobárenských výrobků o 1,1 %, nápojů o 0,8 % a masa a masných výrobků o 0,6 %, naopak vzrostly ceny pekařských, cukrářských a jiných moučných výrobků o 0,8 %.

Vybraná odvětví, která nejvíce ovlivnila výši celkového meziměsíčního indexu:

Odvětví	rozklad vlivu v p.b.	změny ICPV v %
ÚHRN	0,0	0,0
Obecné kovy a kovodělné výrobky	0,1	0,7
Dopravní prostředky	0,1	0,8
Koks a rafinované ropné produkty	-0,1	-1,3
Potravinářské výrobky, nápoje a tabák	-0,1	-0,3

Meziroční srovnání:

Ceny průmyslových výrobců zůstaly beze změny (v červenci klesly o 0,1 %).



Klesly ceny elektřiny, plynu a páry o 8,6 % a těžby a dobývání o 3,6 %. Ceny potravinářských výrobků, nápojů a tabáku se snížily o 0,5 %, z toho ceny mlýnských a škrobárenských výrobků o 10,1 %, rostlinných a živočišných olejů a tuků o 9,0 % a průmyslových krmiv o 7,0 %. Naopak ceny mléčných výrobků vzrostly o 4,5 % a masa a masných výrobků o 1,9 %.

Ceny dopravních prostředků byly vyšší o 4,9 %, z toho ceny dílů a příslušenství pro motorová vozidla o 6,6 %. Zvýšily se ceny obecných kovů a kovárenských výrobků o 3,5 %, dřeva, papíru a tisku o 4,3 %, chemických látek a výrobků o 4,0 % a pryžových, plastových a ostatních nekovových minerálních výrobků o 2,1 %.

Vybraná odvětví, která nejvíce ovlivnila výši celkového meziročního indexu:

Odvětví	rozklad vlivu v p.b.	změny ICPV v %
ÚHRN	0,0	0,0
Elektřina, plyn, pára a klimatizovaný vzduch	-1,5	-8,6
Těžba a dobývání	-0,1	-3,6
Potravinářské výrobky, nápoje a tabák	-0,1	-0,5
Dopravní prostředky	0,5	4,9
Obecné kovy a kovářské výrobky	0,4	3,5
Dřevo, papír, tisk	0,2	4,3
Chemické látky a výroby	0,2	4,0
Pryžové, plastové a ostatní nekovové min. výrobky	0,2	2,1

Při hodnocení podle hlavních průmyslových skupin se meziročně snížily pouze ceny energií o 5,3 %.

Klouzavý průměr úhrnného indexu cen průmyslových výrobců (tj. podíl průměru bazických indexů za posledních 12 měsíců k předchozím 12 měsícům) byl 100,0 %.