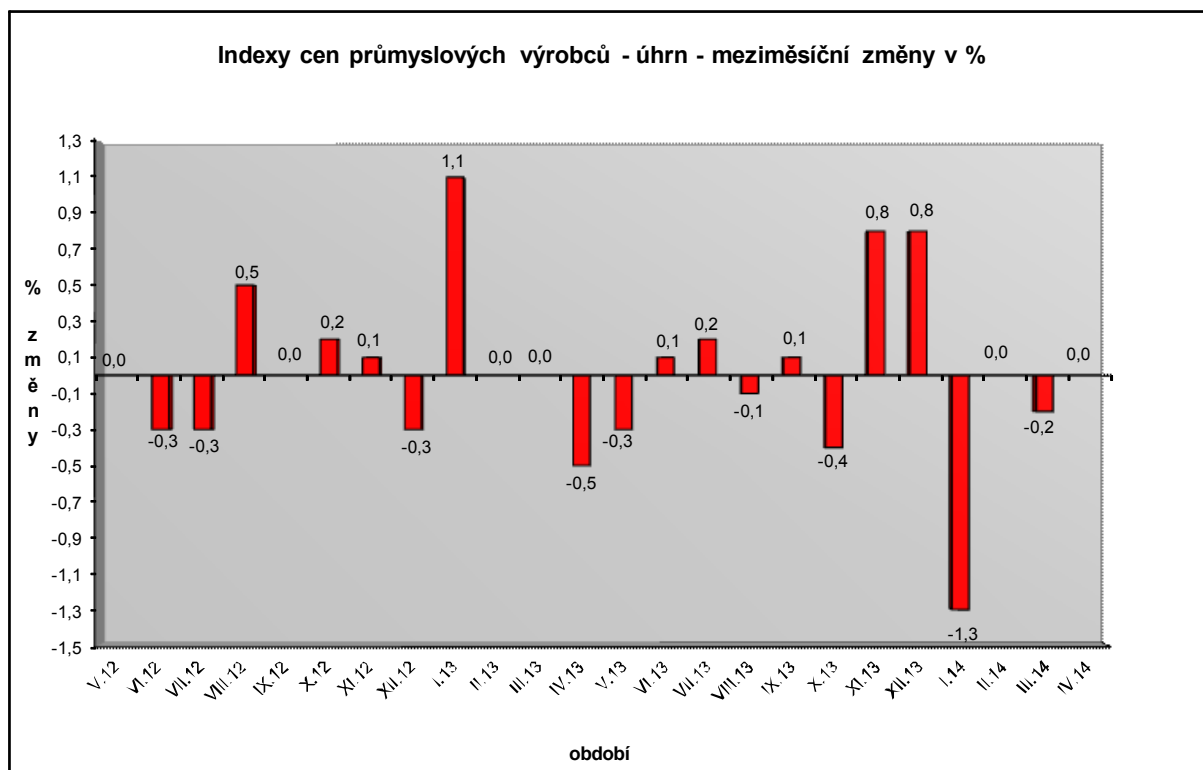


# Vývoj cen průmyslových výrobců v dubnu 2014

## Meziměsíční srovnání:

Ceny průmyslových výrobců meziměsíčně na úhrnu zůstaly beze změny.



Zvýšily se především ceny v oddílu koksů a rafinovaných ropných produktů o 1,3 %. Ceny chemických látek a výrobků, dřeva, papíru a tisku, textilu, oděvů a usní vzrostly shodně o 0,2 %.

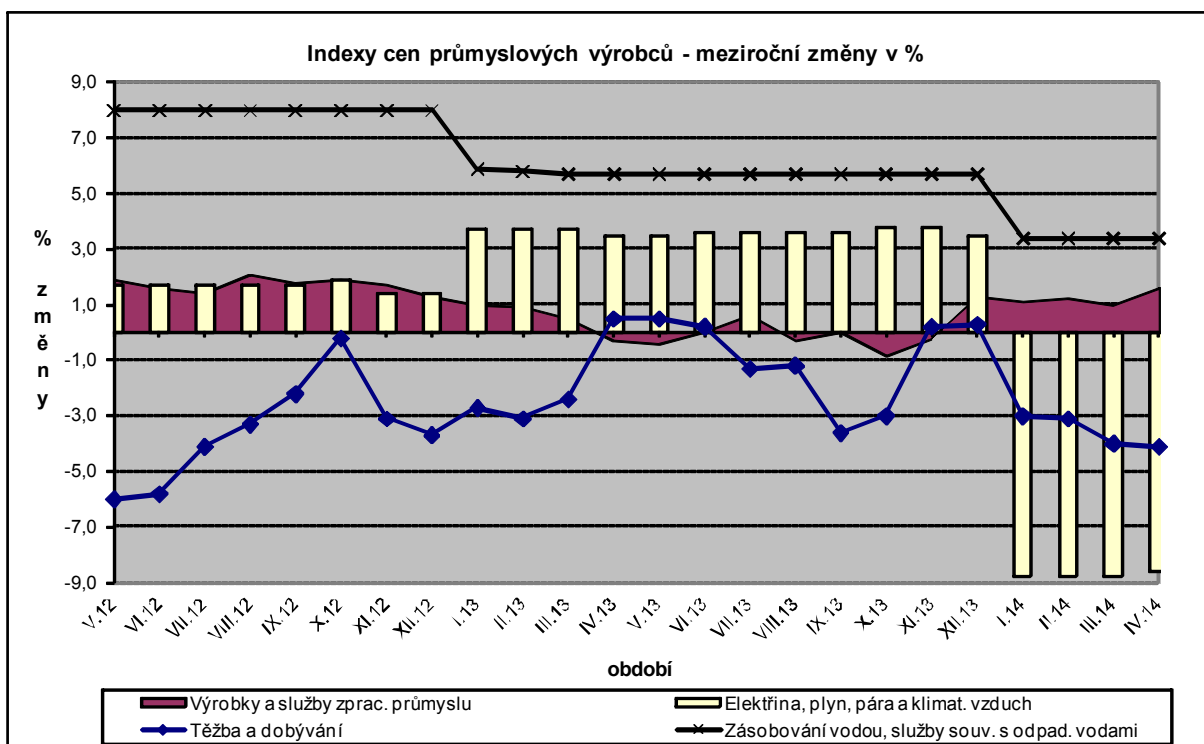
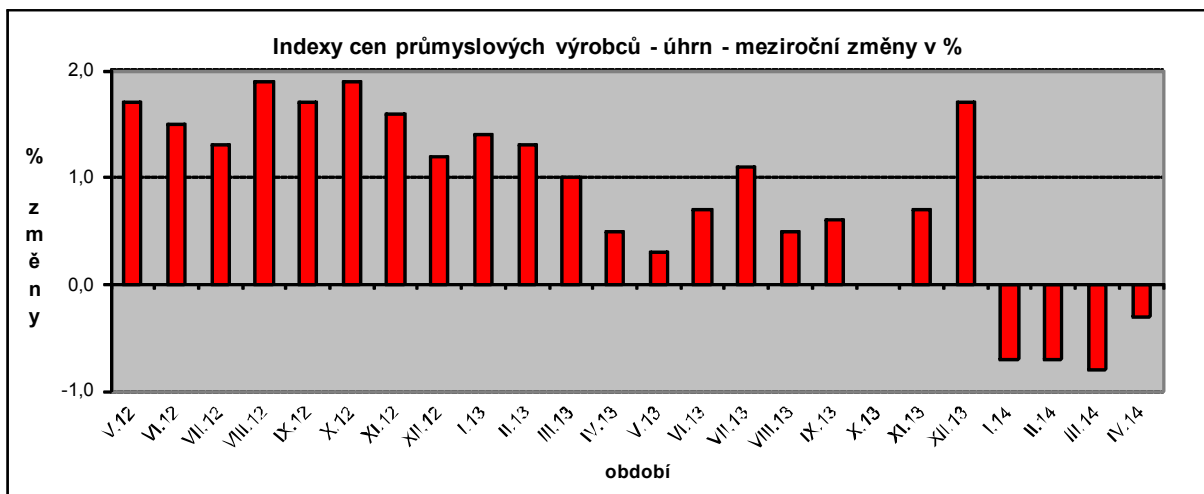
Nejvýznamněji se snížily ceny potravinářských výrobků, nápojů a tabáku o 0,2 %, z toho ceny nápojů o 0,4 % a ostatních potravinářských výrobků o 0,6 %. Ceny obecných kovů a kovodělných výrobků klesly o 0,2 % a elektřiny, plynu a páry o 0,1 %.

Vybraná odvětví, která nejvíce ovlivnila výši celkového meziměsíčního indexu:

Odvětví	rozklad vlivu v p.b.	změny ICPV v %
<b>ÚHRN</b>	<b>0,0</b>	<b>0,0</b>
Koks a rafinované ropné produkty	0,2	1,3
Chemické látky a výroby	0,0	0,2
Dřevo, papír, tisk	0,0	0,2
Textil, oděvy, usně	0,0	0,2
Potravinářské výrobky, nápoje a tabák	-0,1	-0,2
Elektřina, plyn, pára a klimatizovaný vzduch	-0,1	-0,1
Obecné kovy a kovodělné výrobky	0,0	-0,2

## Meziroční srovnání:

Ceny průmyslových výrobců se meziročně snížily o 0,3 % (v březnu o 0,8 %).



Úroveň cenové hladiny ovlivnil zejména pokles cen elektřiny, plynu a páry o 8,6 % a těžby a dobývání o 4,1 %. Zvýšily se ceny dopravních prostředků o 3,9 %, z toho ceny dílů a příslušenství pro motorová vozidla o 5,2 %. Ceny obecných kovů a kovárenských výrobků vzrostly o 1,9 %, dřeva, papíru a tisku o 3,8 % a v oddílu koxu a rafinovaných ropných produktů se ceny zvýšily o 2,2 %.

Ceny potravinářských výrobků, nápojů a tabáku byly vyšší o 0,5 %, z toho ceny mléčných výrobků o 11,5 %. Klesly ceny rostlinných a živočišných olejů a tuků o 15,2 %, mlýnských a škrobářenských výrobků o 12,3 % a průmyslových krmiv o 8,6 %.

Vybraná odvětví, která nejvíce ovlivnila výši celkového meziročního indexu:

Odvětví	rozklad vívu v p.b.	změny ICPV v %
<b>ÚHRN</b>	<b>-0,3</b>	<b>-0,3</b>
Elektrina, plyn, pára a klimatizovaný vzduch	-1,4	-8,6
Těžba a dobývání	-0,1	-4,1
Dopravní prostředky	0,4	3,9
Obecné kovy a kovodělné výrobky	0,2	1,9
Dřevo, papír, tisk	0,2	3,8
Koks a rafinované ropné produkty	0,1	2,2
Potravinářské výrobky, nápoje a tabák	0,1	0,5

Při hodnocení podle hlavních průmyslových skupin se meziročně nejvíce snížily ceny energií o 4,9 %, nejvyšší růst byl u výrobků investiční povahy o 2,1 %.

**Klouzavý průměr** úhrnného indexu cen průmyslových výrobců (tj. podíl průměru bazických indexů za posledních 12 měsíců k předchozím 12 měsícům) byl 100,2 %.