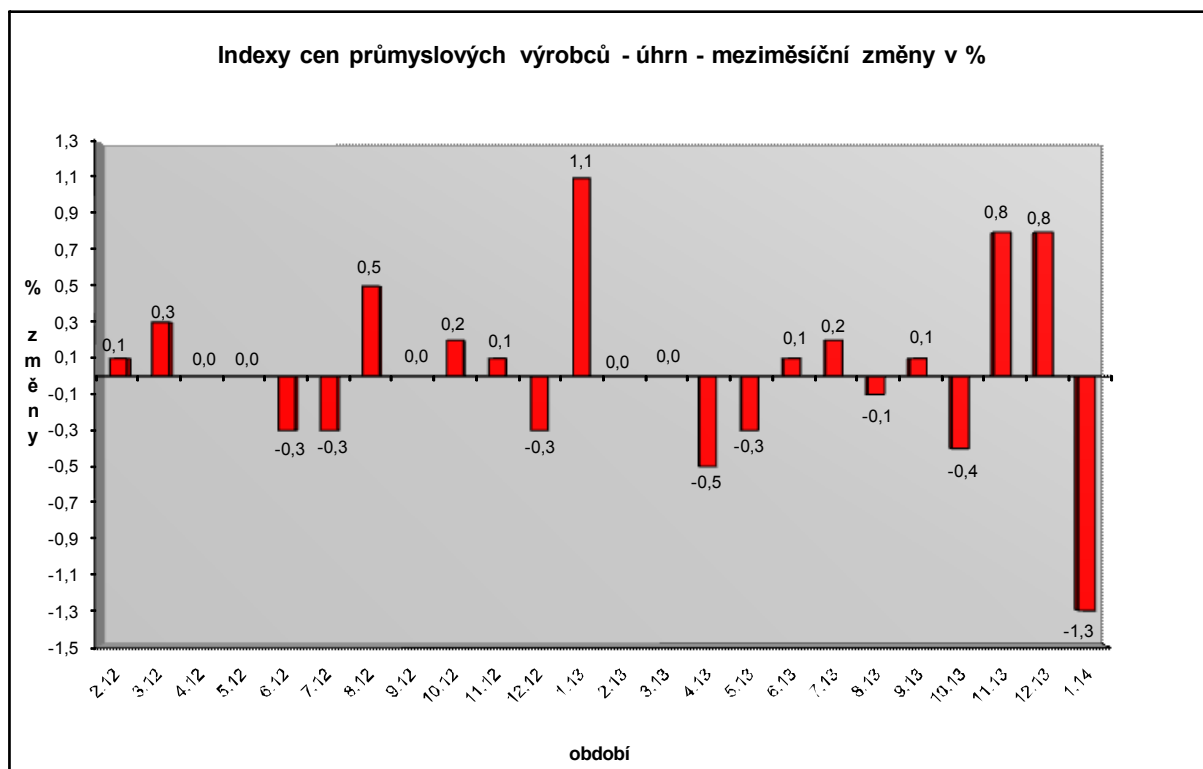


Vývoj cen průmyslových výrobců v lednu 2014

Meziměsíční srovnání:

Ceny **průmyslových výrobců** meziměsíčně klesly o 1,3 %, což je první lednový pokles od roku 1993 způsobený zejména snížením ceny elektřiny, plynu a páry o 8,7 %. Ceny elektřiny klesly o 11,3 %.



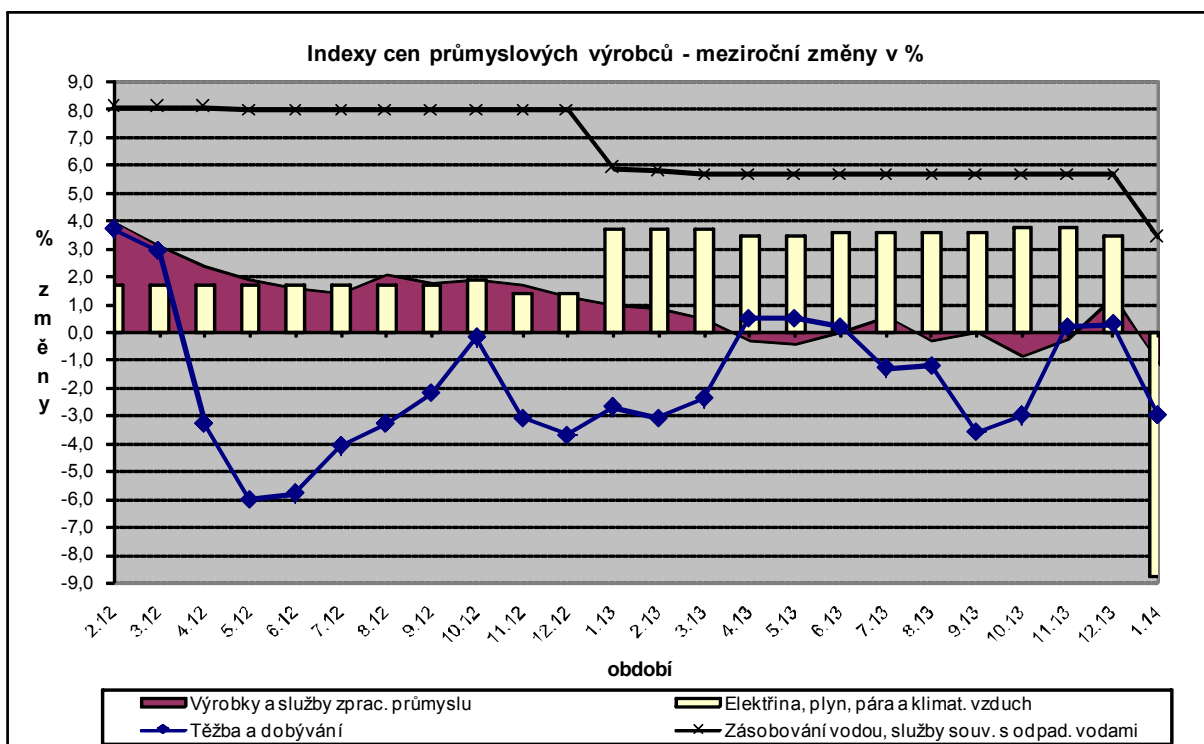
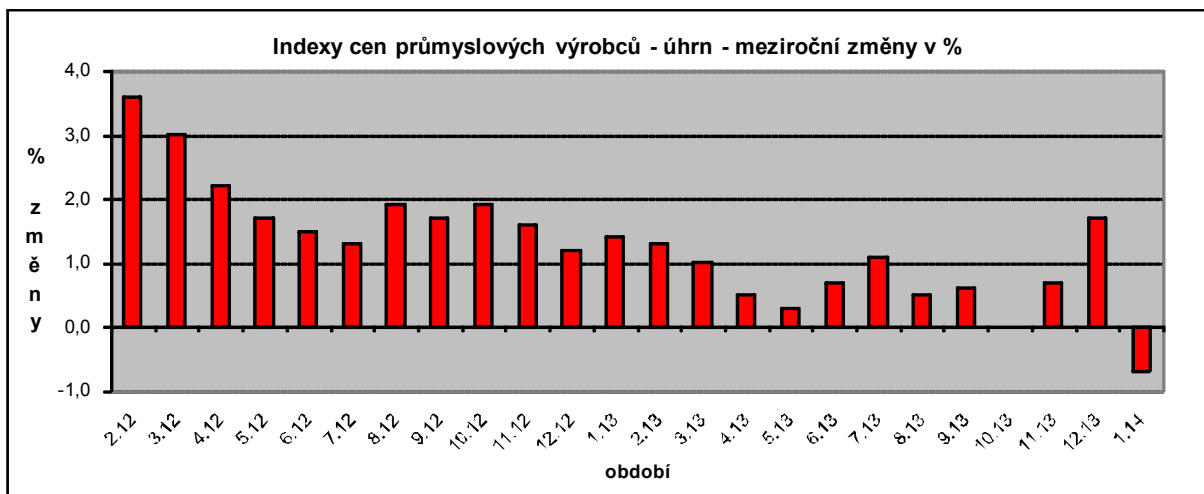
V oddílu koksů a rafinovaných ropných produktů se ceny snížily o 1,4 %, těžby a dobývání o 0,9 % a dopravních prostředků o 0,4 %. Zvýšily se ceny vody, její úpravy a rozvodu o 3,4 %, chemických látek a výrobků o 1,3 % a potravinářských výrobků, nápojů a tabáku o 1,0 %.

Vybraná odvětví, která nejvíce ovlivnila výši celkového meziměsíčního indexu:

Odvětví	rozklad vlivu v p.b.	změny ICPV v %
ÚHRN	-1,3	-1,3
Elektřina, plyn, pára a klimatizovaný vzduch	-1,6	-8,7
Koks a rafinované ropné produkty	-0,1	-1,4
Těžba a dobývání	0,0	-0,9
Dopravní prostředky	-0,1	-0,4
Potravinářské výrobky, nápoje a tabák	0,2	1,0
Chemické látky a výrobky	0,1	1,3
Voda, její úprava a rozvod	0,1	3,4

Meziroční srovnání:

Ceny průmyslových výrobců se meziročně snížily o 0,7 % (v prosinci se zvýšily o 1,7 %).



Nejvýznamněji ovlivnil cenovou hladinu na úhrnu pokles cen elektřiny, plynu a páry o 8,8 %, z toho cen elektřiny o 11,5 %. Ceny těžby a dobývání se snížily o 3,0 %, chemických látek a výrobků o 0,8 % a základních farmaceutických výrobků o 5,2 %.

Ceny dopravních prostředků se zvýšily o 3,9 %, z toho ceny dílů a příslušenství pro motorová vozidla o 5,4 % (vlivem oslabení koruny proti euru o 7,0 %), ceny motorových vozidel se naopak snížily o 0,5 %.

Ceny obecných kovů a kovodělných výrobků vzrostly o 1,6 %, dřeva, papíru a tisku o 2,4 % a vody, její úpravy a rozvodu o 3,4 %. Ceny potravinářských výrobků, nápojů a tabáku byly vyšší o 0,3 %, z toho ceny mléčných výrobků o 11,5 %. Nejvíce klesly ceny rostlinných a živočišných olejů a tuků o 17,5 % a průmyslových krmiv o 10,6 %.

Vybraná odvětví, která nejvíce ovlivnila výši celkového meziročního indexu:

Odvětví	rozklad vlivu v p.b.	změny ICPV v %
ÚHRN	-0,7	-0,7
Elektřina, plyn, pára a klimatizovaný vzduch	-1,6	-8,8
Těžba a dobývání	-0,1	-3,0
Chemické látky a výrobky	-0,1	-0,8
Dopravní prostředky	0,4	3,9
Obecné kovy a kovářské výrobky	0,1	1,6
Dřevo, papír, tisk	0,1	2,4
Voda, její úprava a rozvod	0,1	3,4
Potravinářské výrobky, nápoje a tabák	0,1	0,3

Při hodnocení podle **hlavních průmyslových skupin** se meziročně nejvíce zvýšily ceny energií o 5,3 %.

Klouzavý průměr úhrnného indexu cen průmyslových výrobců (tj. podíl průměru bazických indexů za posledních 12 měsíců k předchozím 12 měsícům) byl 100,6 %.