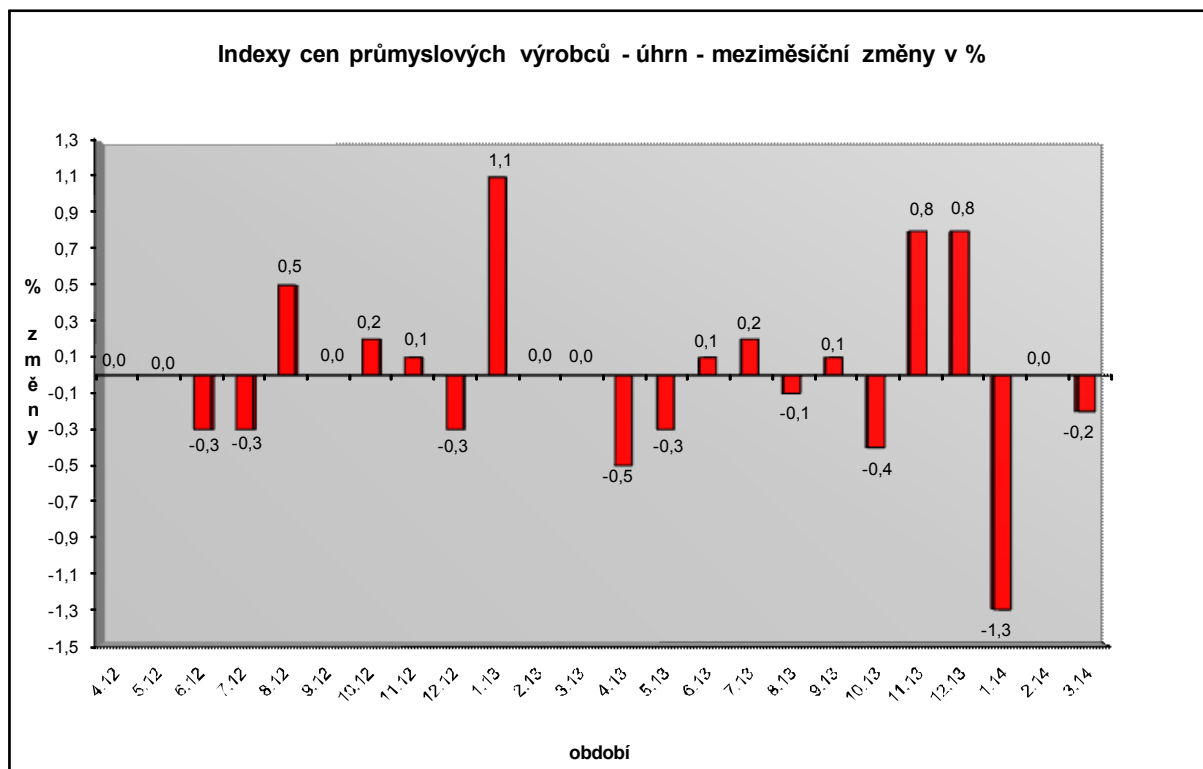


Vývoj cen průmyslových výrobců v březnu 2014

Meziměsíční srovnání:

Ceny průmyslových výrobců se meziměsíčně snížily o 0,2 %.



Nejvíce klesly ceny v oddíle koku a rafinovaných ropných výrobků o 2,1 %, chemických látek a výrobků o 0,9 % a těžby a dobývání o 0,4 %.

Ceny potravinářských výrobků, nápojů a tabáku byly nižší o 0,3 %, z toho ceny mlýnských a škrobářenských výrobků o 1,2 %, nápojů o 0,8 % a masa a masných výrobků o 0,6 %.

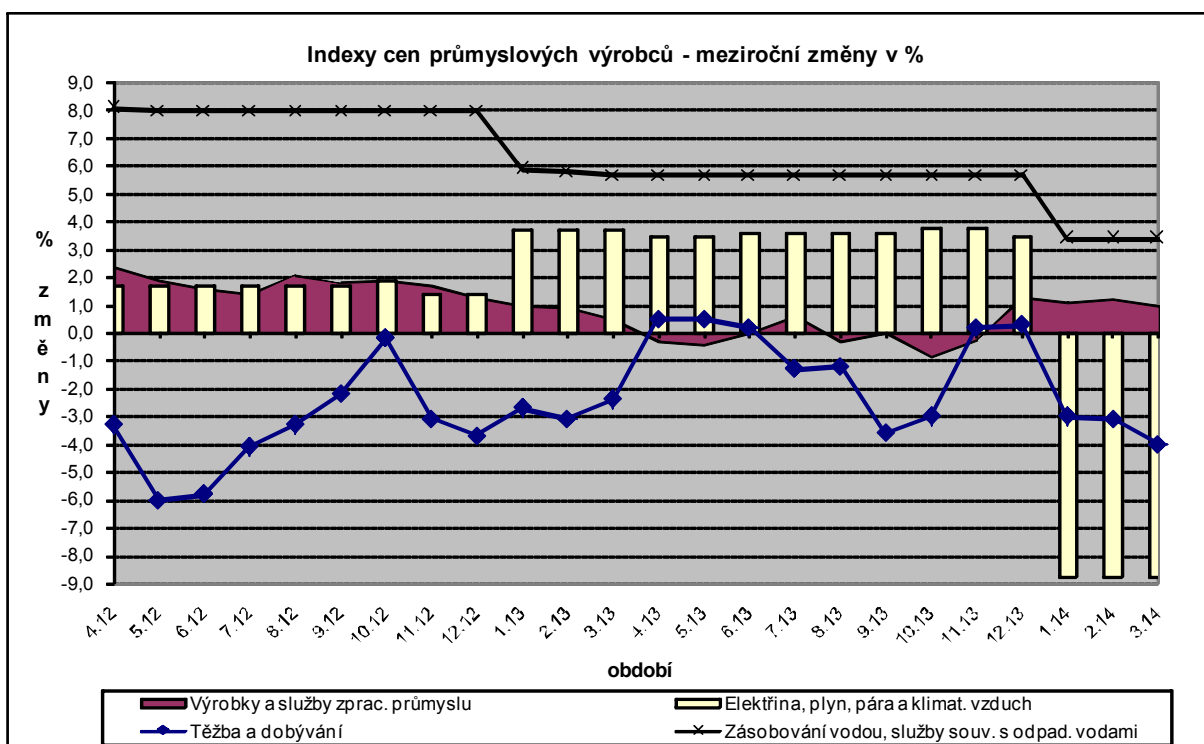
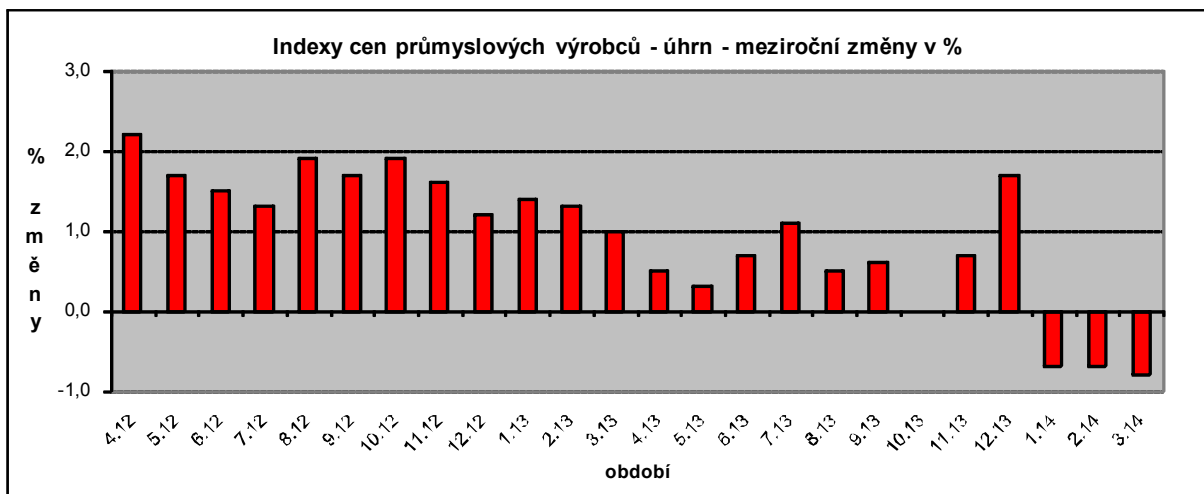
Zvýšily se především ceny dřeva, papíru a tisku o 0,2 % a pryžových a plastových výrobků, ostatních nekovových minerálních výrobků o 0,1 %.

Vybraná odvětví, která nejvíce ovlivnila výši celkového meziměsíčního indexu:

Odvětví	rozklad vlivu v p.b.	změny ICPV v %
ÚHRN	-0,2	-0,2
Těžba a dobývání	0,0	-0,4
Potravinářské výrobky, nápoje, tabák	0,0	-0,3
Textil, oděvy, usně	0,0	0,2
Dřevo, papír, tisk	0,0	0,2
Koks a rafinované ropné výrobky	-0,2	-2,1
Chemické látky a výrobky	0,0	-0,9
Základní farmaceutické výrobky	0,0	-0,4
Elektrická zařízení	0,0	-0,4

Meziroční srovnání:

Ceny průmyslových výrobců klesly o 0,8 % (v únoru o 0,7 %).



Největší vliv na úroveň cenové hladiny na úhrnu měl pokles cen elektřiny, plynu a páry o 8,8 %. Nižší byly ceny těžby a dobývání o 4,0 %, základních farmaceutických výrobků o 3,0 % a v oddíle koxu a rafinovaných ropných produktů o 2,7 %.

Nejvíce vzrostly ceny dopravních prostředků o 4,0 % a dřeva, papíru a tisku o 3,6 %.

Ceny potravinářských výrobků, nápojů a tabáku vzrostly o 0,3 %, z toho ceny mléčných výrobků o 12,0 % a masa a masných výrobků o 2,0 %. Naopak, klesly zejména ceny rostlinných a živočišných olejů a tuků o 17,4 %, mlýnských a škrobářenských výrobků o 12,4 % a průmyslových krmiv o 10,3 %.

Při hodnocení podle hlavních průmyslových skupin se meziročně nejvíce snížily ceny energií o 6,2 %.

Vybraná odvětví, která nejvíce ovlivnila výši celkového meziročního indexu:

Odvětví	rozklad vlivu v p.b.	změny ICPV v %
Ú H R N	-0,8	-0,8
Těžba a dobývání	-0,1	-4,0
Dřevo, papír, tisk	0,2	3,6
Koks a rafinované ropné výrobky	-0,2	-2,7
Chemické látky a výrobky	-0,1	-1,8
Pryžové a plastové vyr., ost. nekovové min. výrobky	0,1	1,6
Obecné kovy, kovodělné výrobky	0,2	2,0
Dopravní prostředky	0,4	4,0
Elektřina, plyn, pára	-1,5	-8,8
Zásobování vodou	0,1	3,4

Klouzavý průměr úhrnného indexu cen průmyslových výrobců (tj. podíl průměru bazických indexů za posledních 12 měsíců k předchozím 12 měsícům) byl 100,3 %.