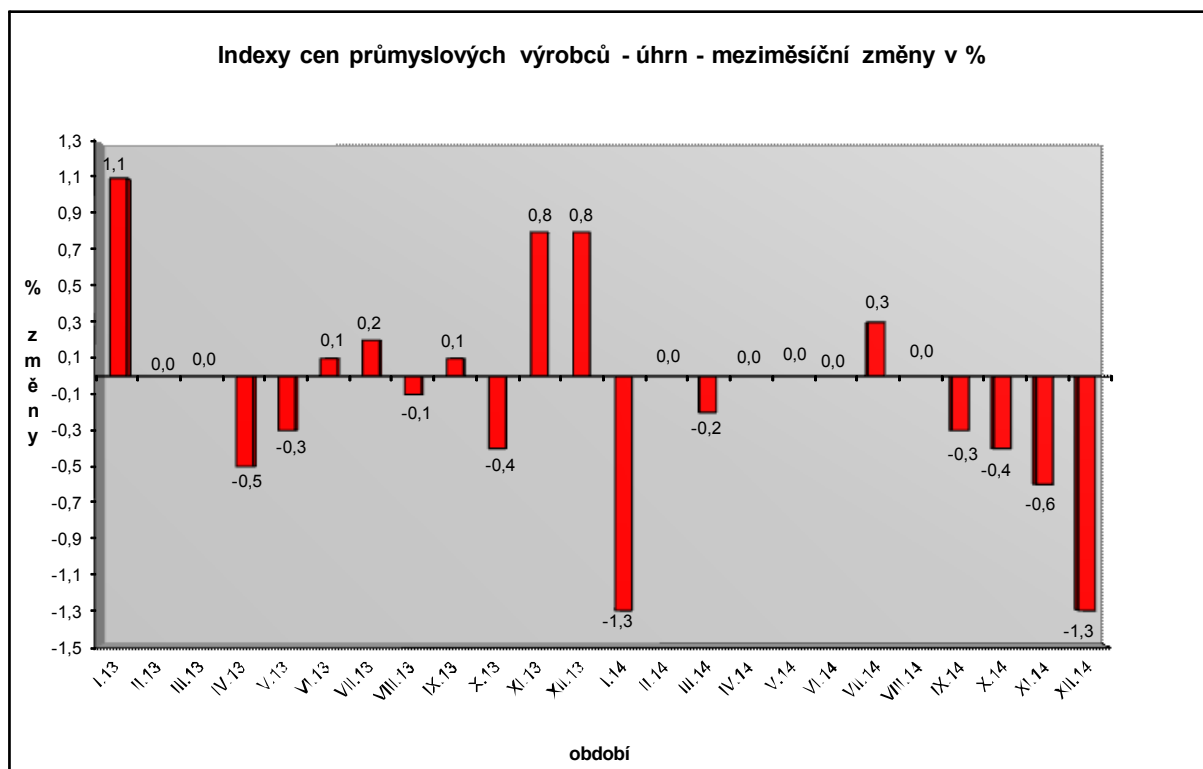


# Vývoj cen průmyslových výrobců v prosinci 2014 a v roce 2014

## Meziměsíční srovnání:

Ceny průmyslových výrobců klesly o 1,3 %.



Pokles byl způsoben především snížením cen v oddílu koxsu a rafinovaných ropných produktů o 14,0 %, což je nejvyšší změna cen od prosince 2008. Ceny chemických látek a výrobků byly nižší o 4,5 % a potravinářských výrobků o 0,4 %.

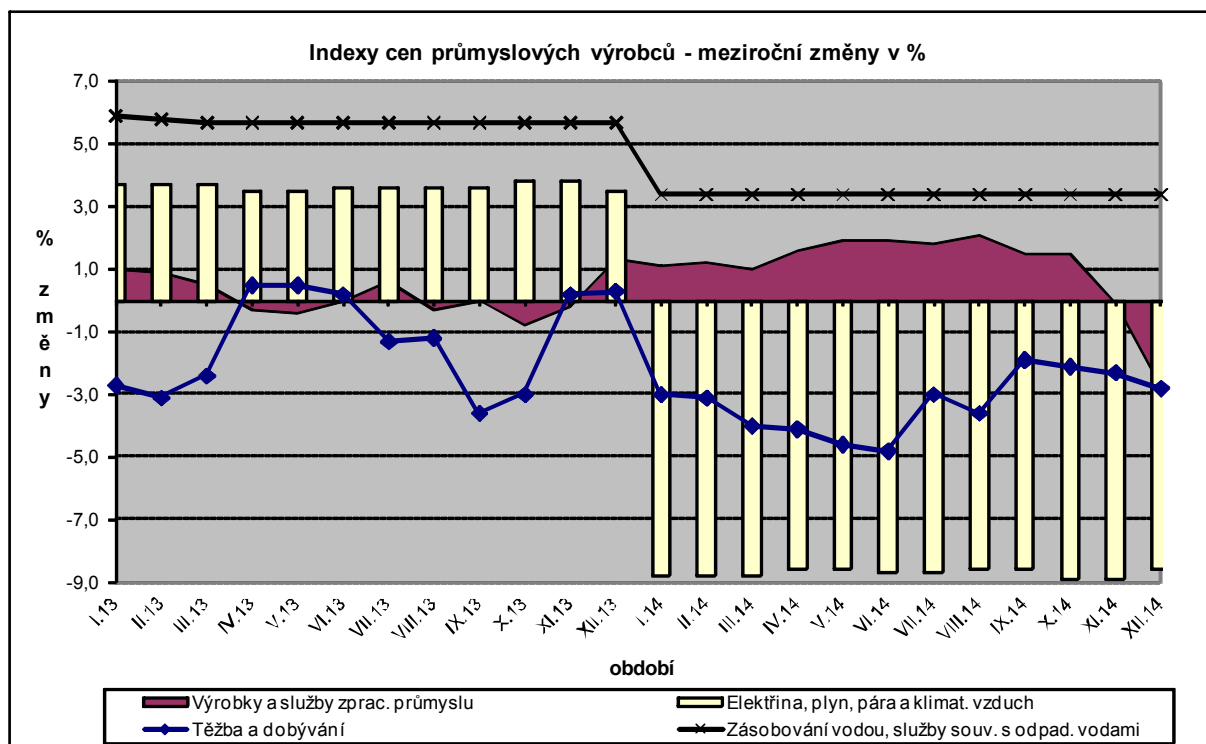
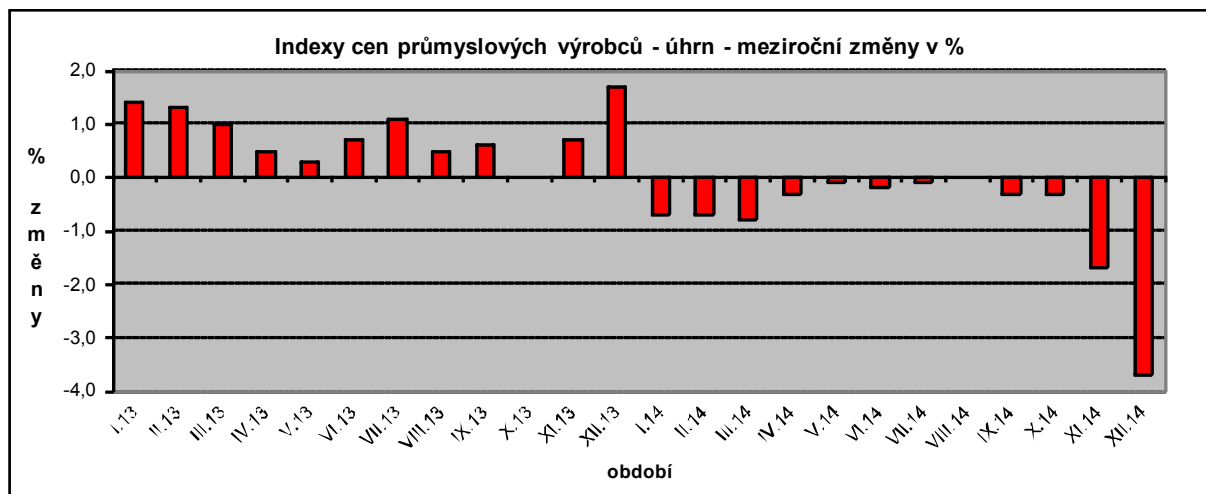
Z cen potravinářských výrobků se snížily zejména ceny mléčných výrobků o 1,4 %, masa a masných výrobků o 1,1 % a pekařských, cukrářských a jiných moučných výrobků o 0,5 %. Vzrostly ceny základních farmaceutických výrobků o 0,2 % a dřeva, papíru a tisku o 0,1 %.

Vybraná odvětví, která nejvíce ovlivnila výši celkového meziměsíčního indexu:

Odvětví	rozklad vlivu v p.b.	změny ICPV v %
<b>ÚHRN</b>	<b>-1,3</b>	<b>-1,3</b>
Koks a rafinované ropné produkty	-1,0	-14,0
Chemické látky a výrobky	-0,2	-4,5
Potravinářské výrobky, nápoje a tabák	-0,1	-0,4
Dřevo, papír, tisk	0,0	0,1
Základní farmaceutické výrobky	0,0	0,2

## Meziroční srovnání:

Ceny průmyslových výrobců se snížily o 3,7 % (v listopadu o 1,7 %).



Tento pokles cen, který je nejvyšší od října 2009, ovlivnilo významné snížení cen v oddílu koksů a rafinovaných ropných produktů o 24,6 % a elektřiny, plynu a páry a klimatizovaného vzduchu o 8,6 %.

Ceny chemických látek a výrobků byly nižší o 7,4 %, těžby a dobývání o 2,8 % a potravinářských výrobků, nápojů a tabáku o 2,1 %.

Z cen potravinářských výrobků se nejvíce snížily ceny mléčných výrobků o 5,2 %, mlýnských a škrobářenských výrobků o 4,5 %, ostatních potravinářských výrobků o 4,1 % a masa a masných výrobků o 3,0 %.

Vzrostly ceny obecných kovů a kovodělných výrobků o 1,3 %, dřeva, papíru a tisku o 2,1 %, textilu, oděvů a usně o 2,8 % a zásobování vodou o 3,4 %.

Vybraná odvětví, která nejvíce ovlivnila výši celkového meziročního indexu:

Odvětví	rozklad vlivu v p.b.	změny ICPV v %
<b>ÚHRN</b>	<b>-3,7</b>	<b>-3,7</b>
Koks a rafinované ropné produkty	-1,8	-24,6
Elektřina, plyn, pára a klimatizovaný vzduch	-1,5	-8,6
Chemické látky a výroby	-0,3	-7,4
Potravinářské výrobky, nápoje a tabák	-0,3	-2,1
Těžba a dobývání	-0,1	-2,8
Obecné kovy a kovodělné výrobky	0,1	1,3
Dřevo, papír, tisk	0,1	2,1
Zásobování vodou	0,1	3,4
Textil, oděvy, usně	0,0	2,8

Při hodnocení podle hlavních průmyslových skupin se meziročně nejvíce snížily ceny energií o 11,7 %.

**Klouzavý průměr** úhrnného indexu cen průmyslových výrobců (tj. podíl průměru bazických indexů za posledních 12 měsíců k předchozím 12 měsícům) byl 99,2 %.

#### **Průměrný vývoj cen v roce 2014**

Po čtyřech letech růstu ceny **průmyslových výrobců** v roce 2014 klesly o 0,8 %. Snížily se ceny elektřiny, plynu, páry a klimatizovaného vzduchu o 8,7 %, těžby a dobývání o 3,3 % a ceny v oddílu koksů a rafinovaných ropných produktů o 1,9 %.

Ceny potravinářských výrobků, nápojů a tabáku byly v roce 2014 v průměru nižší o 0,3 %.

Zvýšily se ceny dřeva, papíru a tisku o 3,6 %, dopravních prostředků o 3,5 % a zásobování vodou o 3,4 %.