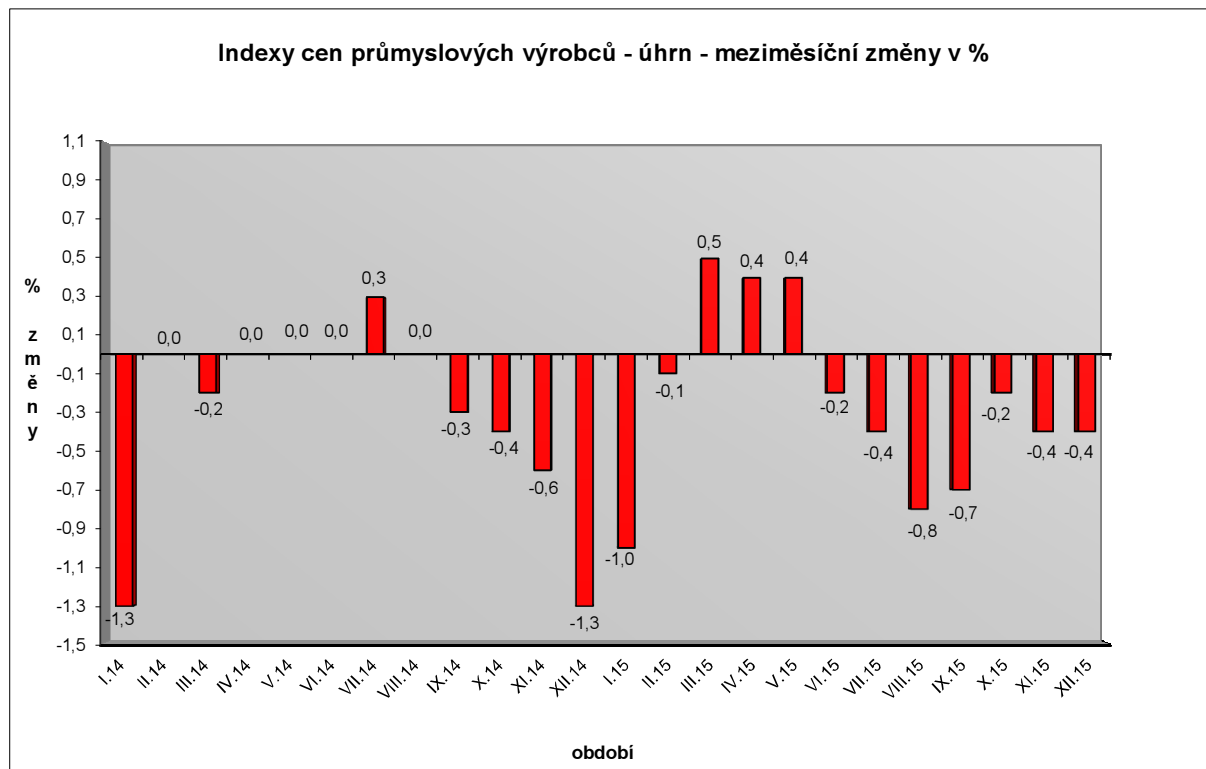


Vývoj cen průmyslových výrobců v prosinci 2015 a v roce 2015

Meziměsíční srovnání

Ceny průmyslových výrobců meziměsíčně klesly o 0,4 %.



Snížily se především ceny v oddílu koxu a rafinovaných ropných produktů. Ceny obecných kovů a kovodělných výrobků byly nižší o 0,7 % a ceny potravinářských výrobků, nápojů a tabáku o 0,5 %.

Nejvíce klesly ceny zpracovaného masa a masných výrobků o 1,4 %, naopak vzrostly ceny rostlinných a živočišných olejů a tuků o 0,8 % a ostatních potravinářských výrobků o 0,6 %.

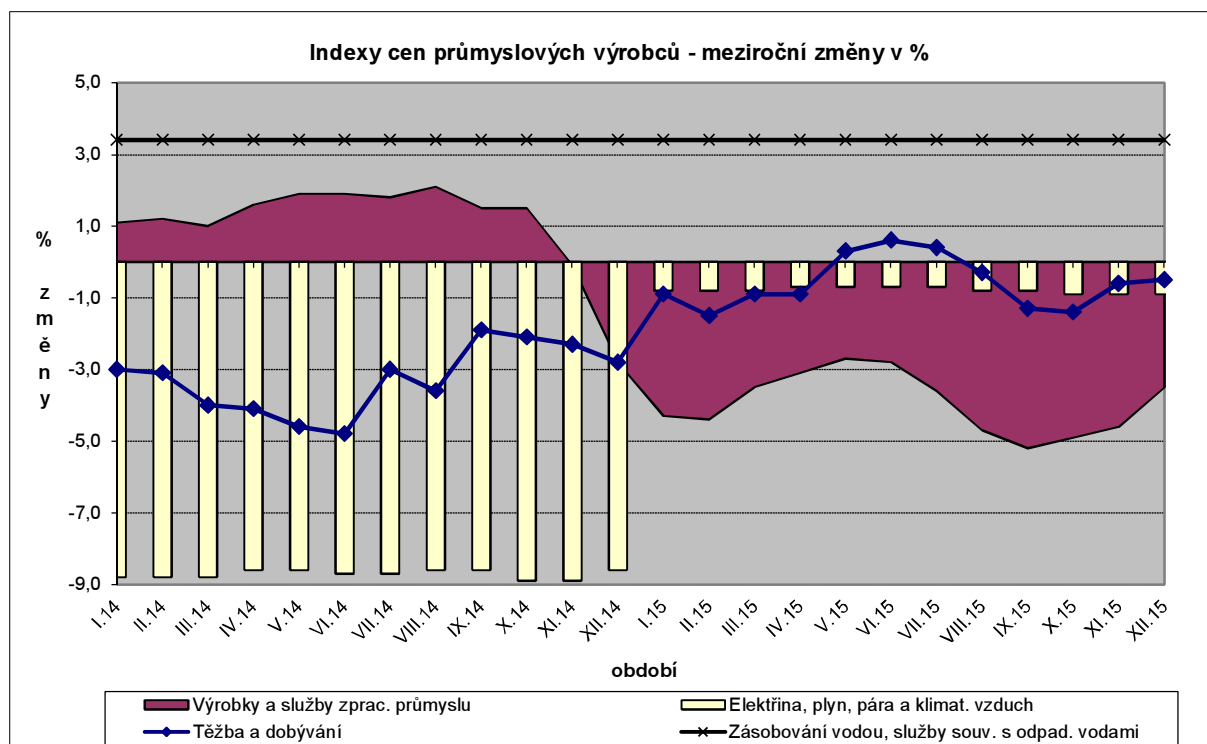
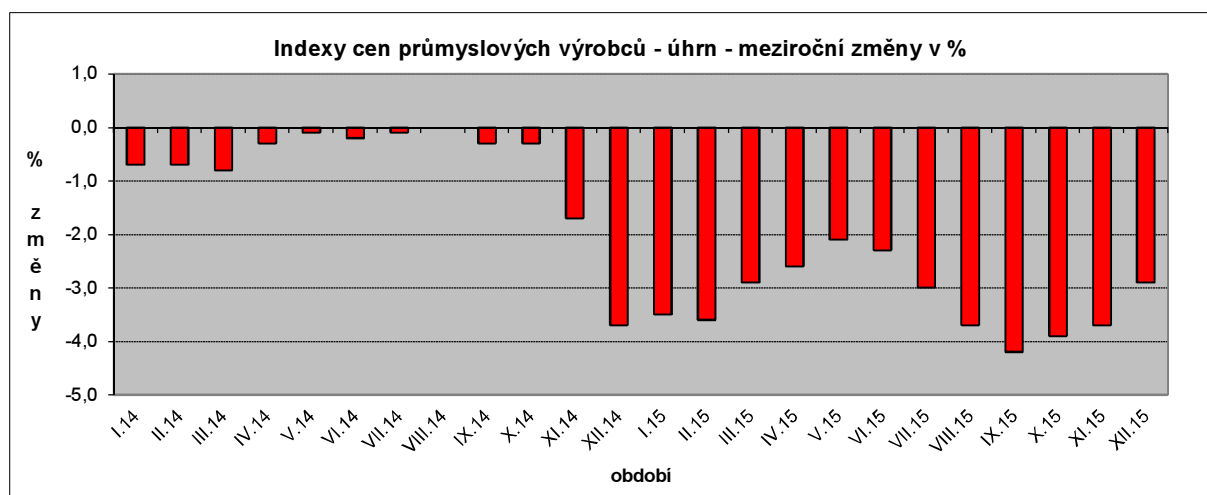
Zvýšily se ceny v oddílu chemických látek a výrobků o 1,2 %.

Vybraná odvětví, která nejvíce ovlivnila výši celkového meziměsíčního indexu:

Odvětví	rozklad vlivu v p.b.	změny ICPV v %
ÚHRN	-0,4	-0,4
Koks a rafinované ropné produkty	i.d.	i.d.
Obecné kovy, kovodělné výrobky	-0,1	-0,7
Potravinářské výrobky, nápoje a tabák	-0,1	-0,5
Chemické látky a výrobky	0,1	1,2

Meziroční srovnání:

Ceny průmyslových výrobců **meziročně** klesly o 2,9 % (v listopadu o 3,7 %).



Nižší byly zejména ceny v oddílu koxu a rafinovaných ropných produktů. Ceny chemických látek a výrobků se snížily o 7,1 % a obecných kovů a kovárenských výrobků o 4,6 %.

Ceny potravinářských výrobků, nápojů a tabáku klesly o 1,6 %, z toho ceny mléčných výrobků o 6,6 %, zpracovaného masa a masných výrobků o 2,9 % a pekařských, cukrářských a jiných moučných výrobků o 1,6 %.

Vzrostly ceny vody, její úpravy a rozvodu o 3,4 %. Ceny v oddílu nábytku a ostatních výrobků zpracovatelského průmyslu byly vyšší o 1,4 %, z toho ceny instalace průmyslových strojů a zařízení o 2,5 % a oprava a údržby kovárenských výrobků, strojů a zařízení o 1,5 %.

Vybraná odvětví, která nejvíce ovlivnila výši celkového meziročního indexu:

Odvětví	rozklad vlivu v p.b.	změny ICPV v %
ÚHRN	-2,9	-2,9
Koks a rafinované ropné produkty	i.d.	i.d.
Chemické látky a výrobky	-0,3	-7,1
Obecné kovy, kovodělné výrobky	-0,5	-4,6
Potravinářské výrobky, nápoje a tabák	-0,2	-1,6
Voda, její úprava a rozvod	0,1	3,4
Nábytek, ostat.výrobky zpracovatelského průmyslu	0,1	1,4

Při hodnocení podle hlavních průmyslových skupin se meziročně nejvíce snížily ceny energií o 5,7 %.

Klouzavý průměr úhrnného indexu cen průmyslových výrobců (tj. podíl průměru bazických indexů za posledních 12 měsíců k předchozím 12 měsícům) byl 96,8 %.

Vývoj cen v roce 2015

V průměru za **celý rok 2015** v porovnání s rokem 2014 ceny průmyslových výrobců klesly o 3,2 %.

Snížily se především ceny v oddílu koksu a rafinovaných ropných produktů. Ceny chemických látek a výrobků byly nižší o 11,6 %, potravinářských výrobků, nápojů a tabáku o 2,5 % a obecných kovů a kovodělných výrobků o 1,5 %.

Zvýšily se ceny vody, její úpravy a rozvodu o 3,4 %. Ceny v oddílu nábytku a ostatních výrobků zpracovatelského průmyslu vzrostly o 1,6 %, z toho ceny instalace průmyslových strojů a zařízení o 2,6 % a oprav a údržby kovodělných výrobků, strojů a zařízení o 1,7 %, ceny nábytku se nezměnily.