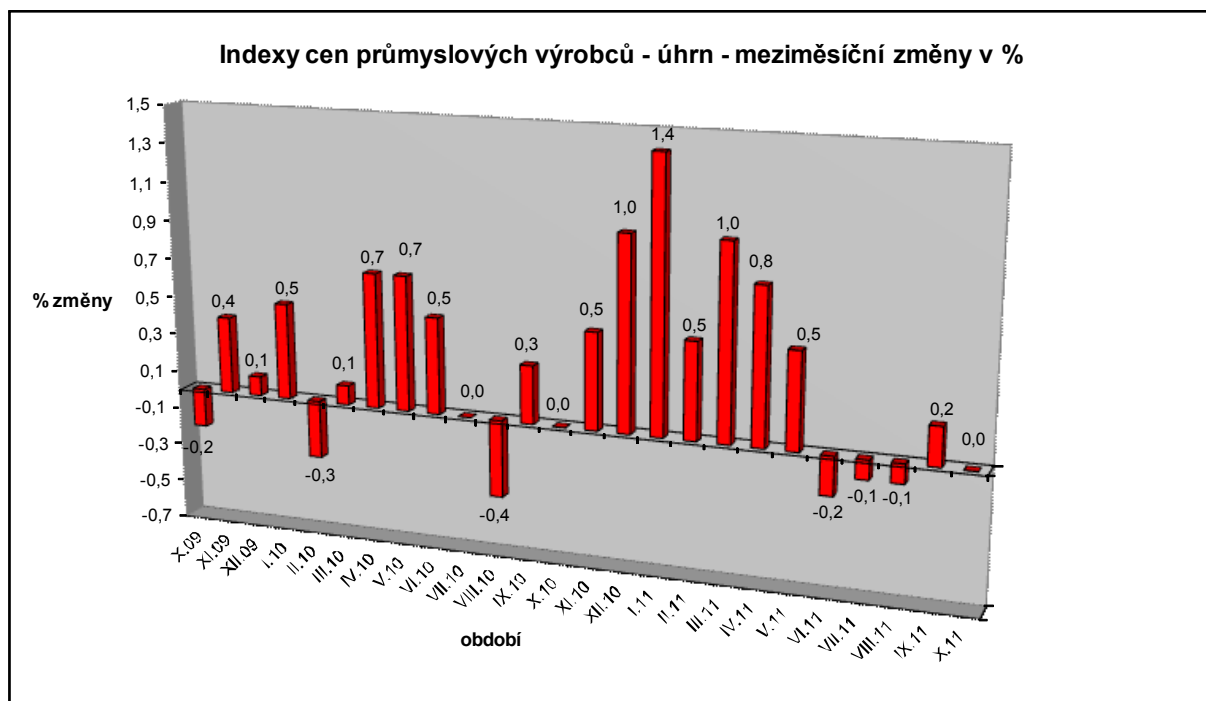


Vývoj cen průmyslových výrobců v říjnu 2011

Meziměsíční srovnání:

Index cen **průmyslových výrobců** se na úhrnu meziměsíčně nezměnil.



Klesly především ceny těžby a dobývání o 2,3 %, chemických látek a výrobků o 2,1 % a obecných kovů a kovodělných výrobků o 0,2 %.

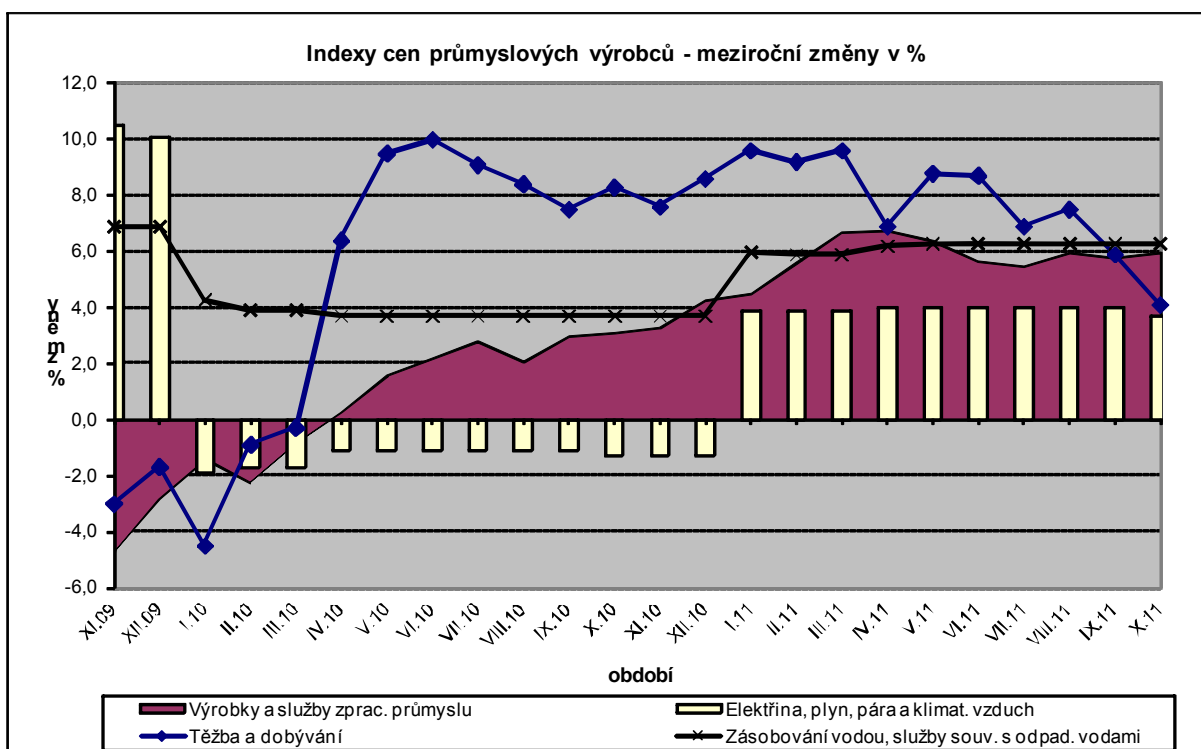
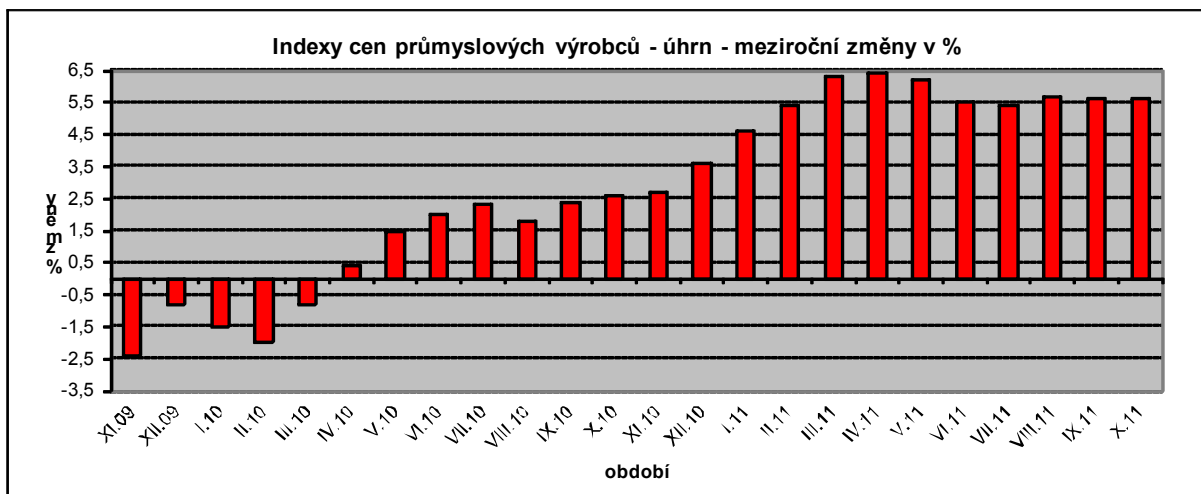
Zvýšily se ceny koksu a rafinovaných ropných produktů o 1,2 %, dopravních prostředků o 0,7 % a potravinářských výrobků, nápojů a tabáku o 0,3 %.

Vybraná odvětví, která nejvíce ovlivnila výši celkového meziměsíčního indexu:

Odvětví	rozklad vlivu v p.b.	změny ICPV v %
ÚHRN	0,0	0,0
Těžba a dobývání	-0,1	-2,3
Chemické látky a výrobky	-0,1	-2,1
Obecné kovy, kovodělné výrobky	0,0	-0,2
Koks a rafinované ropné produkty	0,1	1,2
Dopravní prostředky	0,1	0,7
Potravinářské výrobky a nápoje, tabák	0,0	0,3

Meziroční srovnání:

Meziročně ceny **průmyslových výrobců** stouply shodně jako v září o 5,6 %.



Významně vzrostly ceny koks a rafinovaných ropných produktů o 26,4 %, potravinářských výrobků, nápojů a tabáku o 8,1 % a obecných kovů a kovodělných výrobků o 5,9 %. Meziročně klesly pouze ceny počítačů, elektronických a optických přístrojů o 0,8 %.

Vybraná odvětví, která nejvíce ovlivnila výši celkového meziročního indexu:

Odvětví	rozklad vlivu v p.b.	změny ICPV v %
ÚHRN	5,6	5,6
Koks a rafinované ropné produkty	1,5	26,4
Potravinářské výrobky a nápoje, tabák	1,3	8,1
Obecné kovy, kovodělné výrobky	0,8	5,9
PC, elektronické a optické přístroje	0,0	-0,8

Při hodnocení podle hlavních průmyslových skupin meziročně nejvíce stouply ceny energií o 9,3 %.

Klouzavý průměr úhrnného indexu cen průmyslových výrobců (tj. podíl průměru bazických indexů za posledních 12 měsíců k předchozím 12 měsícům) byl v říjnu 105,3 %.