

## PRŮMĚRNÁ MZDA

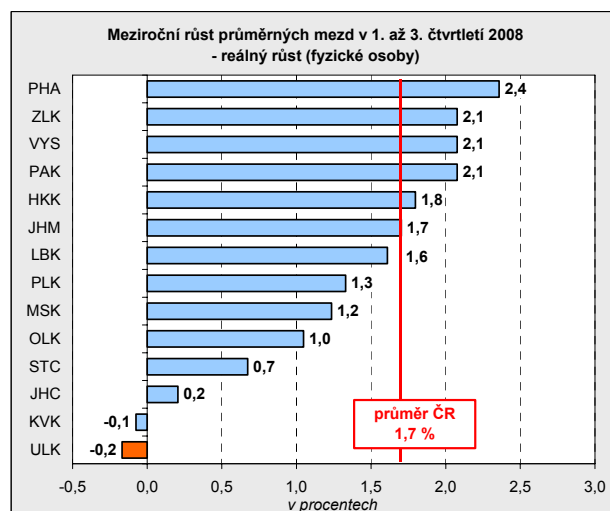
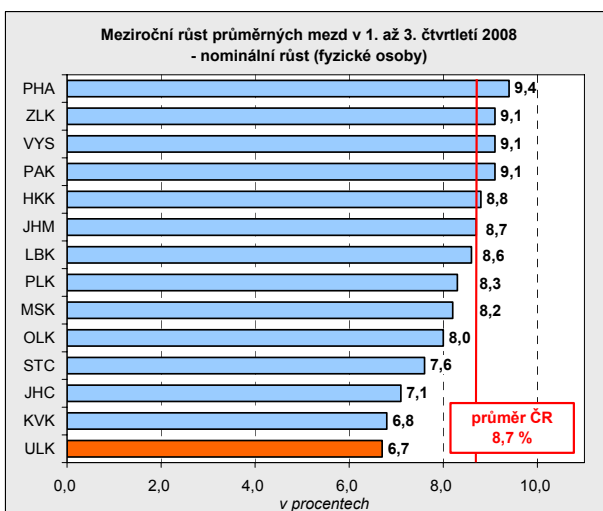
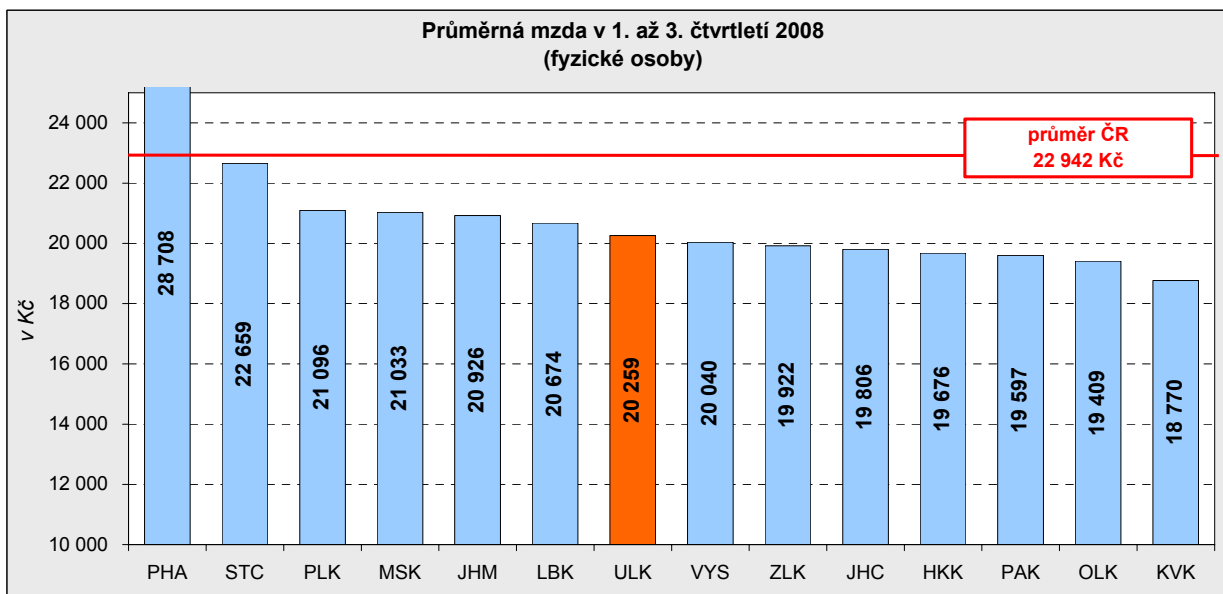
Průměrná mzda se v Ústeckém kraji stále zvyšuje, reálně však poklesla - 1. až 3. čtvrtletí 2008

**Průměrná mzda<sup>1</sup> vzrostla v prvním až třetím čtvrtletí 2008 v Ústeckém kraji na 20 259 Kč, což představuje meziroční nárůst o 1 278 Kč.**

Ovšem zatímco po celý loňský rok rostly mzdy v Ústeckém kraji rychleji než v České republice jako celku, letos se jejich růst zařadil mezi **relativně nejpomalejší: 6,7 %**.

Vzhledem k tomu, že spotřebitelské ceny za stejné období vzrostly o 6,9 %<sup>2</sup>, **reálné mzdy poklesly v Ústeckém kraji o 0,2 %**. Velmi podobně na tom byl i Karlovarský kraj. Naopak již tradičně nejvyšší růst mezd zaznamenalo Hl. město Praha (9,4 % a reálně 2,4 %) a k relativně velkému růstu došlo také na Vysočině, v Pardubickém, Zlínském a Královohradeckém kraji.

Ústecký kraj se svou průměrnou mzdou 20 259 Kč zaujímá pozici zhruba uprostřed pomyslného žebříčku všech krajů a do republikového průměru (22 942 Kč) mu chybí 2 683 Kč.



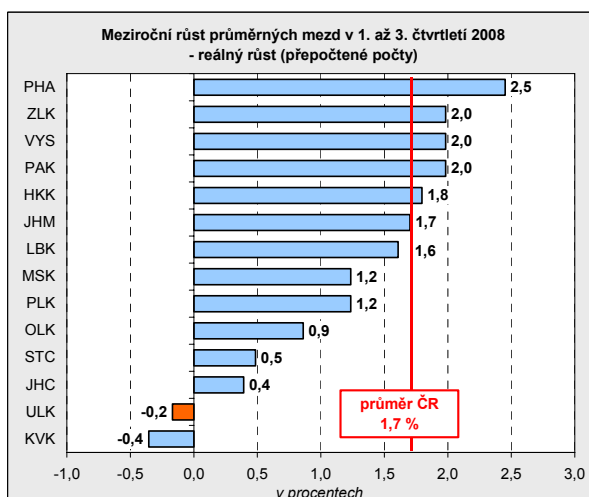
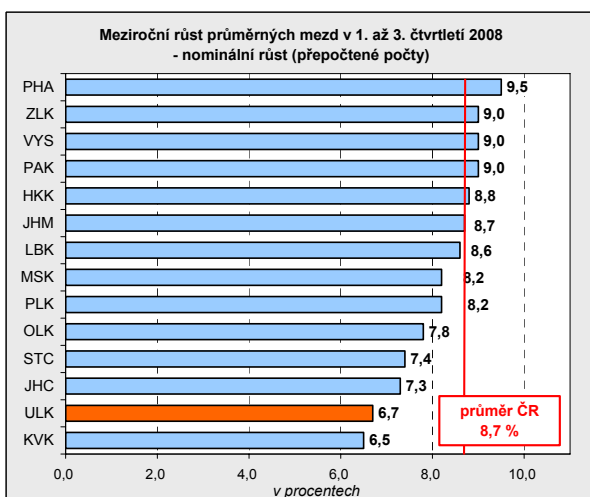
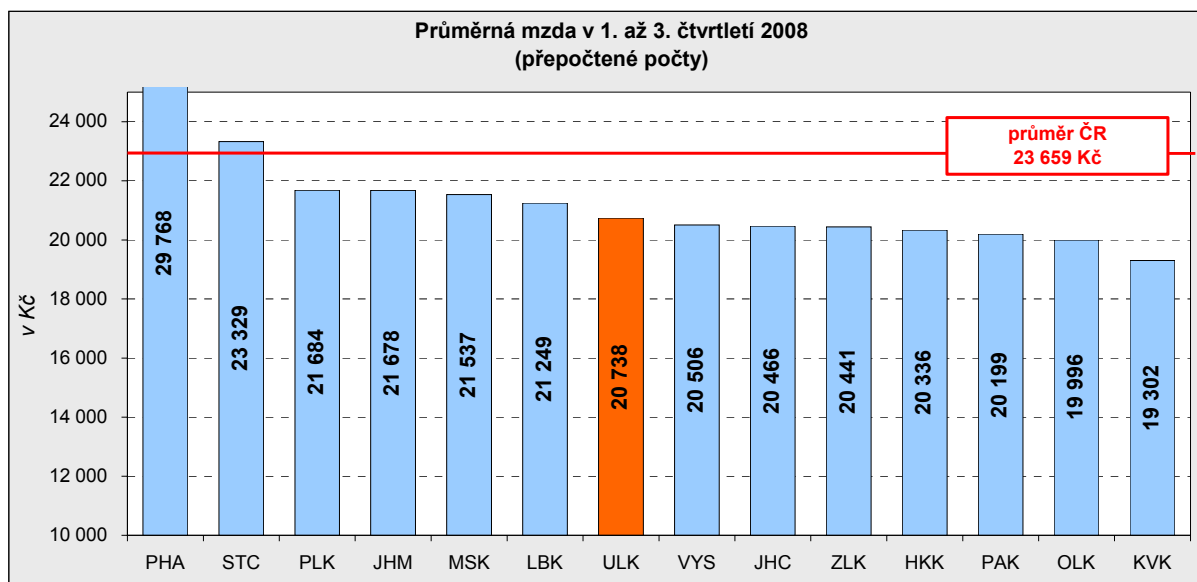
<sup>1</sup> Nominální průměrná mzda zaměstnanců podniků s 20 a více zaměstnanci a se sídlem v Ústeckém kraji (odvětví finančního zprostředkování jsou zahrnuta bez ohledu na počet zaměstnanců, stejně jako všechny organizace nepodnikatelské sféry). Jedná se o průměrnou mzdu na jednoho zaměstnance (tj. fyzickou osobu), nikoliv na tzv. průměr na plný pracovní úvazek (tj. přepočtené osoby).

<sup>2</sup> Měřeno meziročním indexem spotřebitelských cen (1.–3. čtvrtletí 2008 ku 1.–3. čtvrtletí roku 2007).

## PRŮMĚRNÁ MZDA

Vedle průměrné mzdy počítané na jednu fyzickou osobu (evidenční počet zaměstnanců) vydává Český statistický úřad rovněž **průměrnou mzdu přepočtenou na plný pracovní úvazek** (tj. na přepočtené počty zaměstnanců). Vzhledem k tomu, že se podíl osob pracujících na částečný pracovní úvazek v čase postupně mění (zvyšuje) a liší se rovněž mezi jednotlivými odvětvími (a tím i mezi jednotlivými regiony), nabývá tento ukazatel postupně na důležitosti.

V prvním až třetím čtvrtletí roku 2008 dosáhla průměrná mzda na přepočtené počty v Ústeckém kraji hodnoty **20 738 Kč**, což představuje rovněž **6,7 %** nárůst oproti stejnému období předchozího roku.



# PRŮMĚRNÁ MZDA

## Zaměstnanci v ČR a krajích a jejich průměrné mzdy v 1.-3 čtvrtletí 2008

(subjekty se sídlem na daném území, bez podnikatelských subjektů do 20 zaměstnanců)

	Počet vykazujících jednotek	Průměrný evidenční počet zaměstnanců				Mzdové prostředky bez OON celkem		Průměrná měsíční mzda zaměstnance			
		fyzické osoby		přepočtené osoby		tis. Kč	index 2008/2007	fyzické osoby		přepočtené osoby	
		absolutně	index 2008/2007	absolutně	index 2008/2007			Kč	index 2008/2007	Kč	index 2008/2007
Česká republika	49 889	3 348 793	100,9	3 247 328	100,9	691 444 374	109,7	22 942	108,7	23 659	108,7
v tom kraje:											
Hl. město Praha	8 646	966 763	101,5	932 332	101,4	249 783 674	111,1	28 708	109,4	29 768	109,5
Středočeský	5 444	296 393	100,6	287 873	100,7	60 443 366	108,2	22 659	107,6	23 329	107,4
Jihočeský	3 043	163 676	102,4	158 396	102,3	29 175 449	109,7	19 806	107,1	20 466	107,3
Plzeňský	2 664	160 796	99,5	156 439	99,6	30 529 679	107,8	21 096	108,3	21 684	108,2
Karlovarský	1 309	70 579	100,1	68 633	100,3	11 923 060	106,8	18 770	106,8	19 302	106,5
<b>Ústecký</b>	<b>3 128</b>	<b>189 565</b>	<b>102,3</b>	<b>185 190</b>	<b>102,3</b>	<b>34 564 237</b>	<b>109,2</b>	<b>20 259</b>	<b>106,7</b>	<b>20 738</b>	<b>106,7</b>
Liberecký	1 888	111 404	96,6	108 390	96,7	20 728 382	105,0	20 674	108,6	21 249	108,6
Královéhradecký	2 660	138 142	98,9	133 657	98,9	24 463 067	107,6	19 676	108,8	20 336	108,8
Pardubický	2 592	135 343	100,0	131 310	100,1	23 870 815	109,2	19 597	109,1	20 199	109,0
Vysočina	2 677	137 548	100,0	134 420	100,1	24 807 843	109,1	20 040	109,1	20 506	109,0
Jihomoravský	5 778	335 504	100,2	323 864	100,2	63 187 244	108,9	20 926	108,7	21 678	108,7
Olomoucký	2 858	151 344	100,7	146 900	100,8	26 436 523	108,7	19 409	108,0	19 996	107,8
Zlínský	2 903	155 385	101,3	151 446	101,4	27 860 684	110,5	19 922	109,1	20 441	109,0
Moravskoslezský	4 299	336 353	102,7	328 479	102,7	63 670 350	111,1	21 033	108,2	21 537	108,2

Počínaje prvním čtvrtletím 2007 nejsou již zpracovávány a publikovány údaje o počtu zaměstnanců a průměrných měsíčních mzdách za jednotlivé kraje v členění podle odvětví převažující činnosti ekonomického subjektu. Důvodem tohoto kroku je především skutečnost, že ČSÚ získává údaje za každý ekonomický subjekt jako celek bez ohledu na územní rozdělení jeho pracovišť. Navíc je ve skupině subjektů do 100 zaměstnanců šetření pouze výběrové, přičemž výběrovým kritériem je převažující činnost subjektu a velikostní skupina, nikoliv kraj jeho sídla. Mimoto v posledních letech stále častěji dochází ke změnám sídel podniků, aniž by se změnila adresa jejich provozních jednotek. Z těchto důvodů již nejsou údaje na úrovni odvětví v krajích dostatečně relevantní.