

# OBYVATELSTVO, VOLBY

---

Ročník 2010

Volební statistika  
Kód publikace: w-4206-10

Praha, 31. srpna 2010

## **VOLBY DO ZASTUPITELSTEV OBCÍ V OBDOBÍ MEZI ŘÁDNÝMI VOLBAMI V ROCE 2006 A 2010**

**(Dodatečné, nové a opakované volby, opakované hlasování)**

Zpracoval: Samostatné oddělení zpracování výsledků voleb

Vedoucí oddělení: ing. Pavel Kuklík

Kontaktní zaměstnanec: Ing. Marie Kvízová, tel. 274 052 109, e-mail: [marie.kvizova@czso.cz](mailto:marie.kvizova@czso.cz)

Zajímají Vás nejnovější údaje o inflaci, HDP, obyvatelstvu, průměrných mzdách a mnohé další? Dozvíte se je na informační lince ČSÚ 274 052 900 nebo je můžete najít na internetových stránkách ČSÚ

[www.czso.cz](http://www.czso.cz)

## OBSAH

	strana
Úvod.....	5
Část I. Volby do zastupitelstev obcí v říjnu 2006.....	6
Část II. Soudní rozhodnutí, opakované hlasování, opakované a dodatečné volby do zastupitelstev obcí v letech 2006 – 2010.....	7
Část III. Nové volby do zastupitelstev obcí v letech 2007 – 2010 .....	12
Závěr .....	18

### Přílohové tabulky:

1. Počet kandidátů a získaných mandátů v dodatečných a opakovaných volbách do zastupitelstev obcí podle strany, která kandidáta navrhla rok 2007 .....	22
2. Získané hlasy do zastupitelstev obcí v dodatečných a opakovaných volbách podle strany, která kandidáta navrhla rok 2007.....	23
3. Počet kandidátů a získaných mandátů v nových volbách do zastupitelstev obcí (zastupitelstva městského obvodu) podle strany, která kandidáta navrhla....rok 2007 .....	24
4. Získané hlasy v nových volbách do zastupitelstev obcí (zastupitelstva městského obvodu) podle strany, která kandidáta navrhla rok 2007 .....	26
5. Počet kandidátů a získaných mandátů v nových volbách do zastupitelstev obcí podle strany, která kandidáta navrhla....rok 2008 .....	28
6. Získané hlasy v nových volbách do zastupitelstev obcí podle strany, která kandidáta navrhla rok 2008.....	29
7. Počet kandidátů a získaných mandátů v nových volbách do zastupitelstev obcí podle strany, která kandidáta navrhla rok 2009 .....	30
8. Získané hlasy do zastupitelstev obcí v nových volbách podle strany, která kandidáta navrhla rok 2009.....	31
9. Počet kandidátů, získaných mandátů a hlasů v nových volbách do zastupitelstev obcí podle strany, která kandidáta navrhla rok 2010.....	32
10. Získané hlasy do zastupitelstev obcí v nových volbách podle strany, která kandidáta navrhla rok 2010.....	32



## ÚVOD

V roce 2010 končí volební období zastupitelstev v obcích, zvolených v řádných volbách v říjnu 2006 a ve všech následujících opakovaných, dodatečných a nových volbách. V říjnu r. 2010 proběhnou další řádné volby, ve kterých budou zvolena nová zastupitelstva obcí, měst, městských částí a městských obvodů na další volební období.

Stejně jako v mnoha dalších oblastech života obce, se od voleb v říjnu 2006 nezastavil ani vývoj v počtu obcí a ve složení jejich zastupitelstev. Vznikly nové obce, některé se přidružily k jiné obci a přirozený pohyb obyvatelstva se promítal do počtu členů zastupitelstva. Praktickým projevem takového dění byla skutečnost, že se naplnila některá z podmínek pro uskutečnění nových voleb do zastupitelstva v obci podle zákona č. 491/2001 Sb., o volbách do zastupitelstev obcí a o změně některých zákonů, ve znění pozdějších předpisů (dále jen "zákon"). V takových případech bylo stanoveno, že nové volby se konají:

- a) jestliže se počet členů zastupitelstva snížil o více než polovinu oproti počtu určenému podle zákona a nejsou-li náhradníci,
- b) snížili-li se počet členů zastupitelstva pod pět a nejsou-li náhradníci,
- c) dojde-li ke vzniku nové obce, městské části nebo městského obvodu,
- d) dojde-li k rozpuštění zastupitelstva podle zvláštního právního předpisu.

Kromě nových voleb proběhly v 1. čtvrtletí r. 2007 dodatečné volby v obcích, ve kterých z různých důvodů neproběhly v řádném termínu a v prosinci 2006 se konalo na základě rozhodnutí soudu i opakované hlasování v pěti obcích a jedné městské části.

Dále došlo v tomto období k opravě výsledků voleb na základě rozhodnutí soudů o neplatnosti volby kandidáta a jejich promítnutí do datových fondů s výsledky voleb do zastupitelstev obcí.

Výsledky všech těchto voleb a oprav byly Státní volební komisí pravidelně zveřejňovány, nicméně souhrnný přehled o jejich rozsahu, důvodech jejich konání a jejich výsledcích za celé období od října 2006 dosud publikován nebyl. Jde při tom o poměrně dlouhé časové období, během kterého navíc došlo ke změnám ve spektru politických stran a politických hnutí a lze předpokládat, že se to projevilo i ve struktuře nově zvolených zastupitelstev.

Tato publikace podává přehled o termínech konání dodatečných, opakovaných a nových voleb do zastupitelstev obcí a o jejich souhrnných výsledcích za období od listopadu 2006 do dubna 2010. Zároveň v ní chceme připomenout souhrnné výsledky předchozích řádných voleb do zastupitelstev obcí z října 2006.

### Metodické poznámky:

1. V období mezi volbami dochází často ke změnám ve spektru registrovaných politických stran a politických hnutí, a to jednak vznikem nových politických subjektů, jednak i vícenásobnou změnou jejich názvu. Dochází i k tomu, že politický subjekt změní svůj název, ale následně vznikne nový politický subjekt s názvem, který jiný politický subjekt právě opustil. To může způsobovat potíže při publikování výsledků stran a hnutí v souhrnu např. i za jeden kalendářní rok, zejména však za celé období let 2006 - 2010, které do této publikace chceme pojmut. Zvolili jsme proto takový přístup, že veškeré názvy politických stran a politických hnutí v této publikaci uvádíme podle stavu jejich evidence v Českém statistickém úřadu právě k datu posledních uskutečněných nových voleb 13. března 2010.
2. Výsledky, kterých politické strany a politická hnutí samostatně nebo v koaliciích a ve sdruženích s nezávislými kandidáty (dále jen „strana“) dosáhly pod různými předchozími názvy v minulosti, jsou tedy shrnuty a uvedeny v souladu s posledním platným názvem strany.
3. Při prvním pohledu na tabulky s výsledky podle stran lze mnohdy zaznamenat nepoměr mezi procentem získaných mandátů a procentem získaných hlasů. Podstata spočívá v tom, že stejný počet mandátů je přidělován v různě velikých obcích, např. 9-ti členné zastupitelstvo mohlo být zvoleno v obci se 100 voličů i v obci se 400 voliči. Strana nebo hnutí, která získá stejný počet mandátů v každé z obou obcí, dosáhne stejného relativního výsledku v počtu získaných mandátů, ale v relativním počtu získaných hlasů se jejich výsledky mohou lišit.
4. Není-li uvedeno jinak, jsou přehledy výsledků stran řazeny způsobem: – nejsilněji zastoupená volební strana a další zúčastněné strany v abecedním pořadí.

*Pozn. : Podrobná metodika k veškerým činnostem ve volbách je uvedena v publikaci Volby do zastupitelstev obcí 1.-2.listopadu 2002 (kód publikace 4209-03).*

## ČÁST I.

### Volby do zastupitelstev obcí v říjnu 2006

S cílem připomenout výsledky jako výchozí základnu pro další přehledy uvádíme nejzákladnější údaje z řádných voleb. Ve volbách do zastupitelstev obcí konaných 20. a 21. října 2006 bylo zvoleno zastupitelstvo v 6 225 obcích, volby neproběhly v 19 obcích. Nejčastějším důvodem bylo předložení nedostatečné kandidátní listiny, nebo kandidátní listina nebyla předložena vůbec, popř. nebyly dodrženy závazné termíny v přípravě voleb.

**Tab. č. 1 Souhrnné údaje o rozsahu řádných voleb 2006**

Ukazatel	Zastupitelstva obcí	Zastupitelstva měst. částí a obvodů
Počet okresů	76	x
Počet obcí, ve kterých mělo být zvoleno zastupitelstvo	6 244	140
Počet zvolených zastupitelstev	6 225	140
Počet volebních okrsků, kde proběhly volby	14 734	2 165
Počet osob zapsaných ve výpisech ze seznamu voličů	8 325 892	1 852 015
Počet voličů, kterým byly vydány úřední obálky	3 861 785	729 893
Procento účasti na volbách	46,4	39,6
Celkový počet kandidujících volebních stran, které získaly alespoň jeden platný hlas	168	74
- z toho samostatně kandidující politické strany a hnutí	90	39
Počet politických stran a hnutí, jejichž členové byli uvedeni na kandidátní listině některé z volebních stran	93	46
Počet politických stran a hnutí, které navrhly kandidáty na kandidátní listiny některé z volebních stran	91	46
Celkový počet zaregistrovaných kandidátů	185 989	14 950
Počet zvolených členů zastupitelstev	59 907	2 519
- z toho ženy	14 928	660
Počet samostatně kandidujících politických stran a hnutí, které získaly alespoň jeden mandát	61	21
Typ volební strany	Procento z mandátů celkem	
Sdružení nezávislých kandidátů	48,4	11,7
Jednotliví nezávislí kandidáti	11,6	0,2
Sdružení stran a hnutí s nezávislými	2,5	4,7
Koalice stran a hnutí	0,3	1,9
Samostatně kandidující strany a hnutí	37,2	81,5
z toho: Občanská demokratická strana	9,9	43,2
Česká strana sociálně demokratická	6,6	14,7
Komunistická strana Čech a Moravy	6,8	8,0
Křesťanská a dem. unie-Čsl.strana lidová	8,2	4,9
Strana zelených	0,5	4,4
SNK Evropští demokraté	2,0	3,1

Z různých typů volebních stran (politické strany a hnutí, koalice, sdružení politické strany a nezávislých kandidátů, sdružení nezávislých kandidátů, nezávislí kandidáti) postavily nejvíce kandidátů do obou typů zastupitelstev samostatně kandidující politické strany. V typu zastupitelstva 1-4, tj. v zastupitelstvech obcí a měst, byl počet jejich kandidátů přibližně o třetinu vyšší než ve druhé nejpočetnější skupině – sdružení nezávislých kandidátů, avšak získaly necelých 40 procent mandátů, zatímco sdružení nezávislých kandidátů získalo téměř polovinu všech rozdělovaných mandátů. Sdružení nezávislých kandidátů tak bylo, vztaheno k počtu kandidátů, téměř dvakrát úspěšnější než politické strany.

U zastupitelstev městských částí a obvodů nominovaly politické strany čtyřikrát více kandidátů než všechny ostatní typy volebních stran dohromady. Tomu odpovídal i zisk mandátů – více než 80 procent.

Zisk mandátů jednotlivých volebních uskupení a politických stran, které získaly alespoň 1 % mandátů je uveden v tab. č. 1.

## ČÁST II.

### Soudní rozhodnutí, opakované hlasování, opakované a dodatečné volby do zastupitelstev obcí v letech 2006 – 2010

Dodatečné volby, opakované volby nebo opakované hlasování se konají, pokud nedojde ke zvolení zastupitelstva z důvodů uvedených v § 54 odst. 1, písm.a) až c), tj.:

- jestliže v obci nebyla podána žádná kandidátní listina, nebo počet zaregistrovaných kandidátů nedosáhl stanovené výše, nebo ani nebyl určen počet volených členů zastupitelstva, konají se dodatečné volby.
- pokud soud shledá oprávněným návrh na neplatnost hlasování nebo na neplatnost voleb, vyhlásí ministr vnitřní opakované hlasování nebo opakované volby.

Soud má dále možnost nařídit v oprávněných případech přepočítání výsledků hlasování a v případě zjištěných závad rozhodnout o neplatnosti volby kandidátů a opravě výsledků.

**Tab. č. 2 Přehled konání a souhrnné výsledky dodatečných a opakovaných voleb, opakovaného hlasování a změn v důsledku rozhodnutí soudů**

Kraj	Okres	Obec	Typ <sup>1)</sup> / termín voleb	Počet osob v seznamu	Účast na volbách v %	Zvoleno členů obecních zastupitelstev
<b>Zastupitelstva obcí a měst</b>						
Středočeský	Kladno	Malé Kyšice	2 / 17.02.07	244	71,31	7
		Nymburk	Hradčany	6 / 16.12.06	201	59,70
	Praha-východ	Herink	2 / 17.02.07	51	70,59	7
		Sluštice	2 / 17.02.07	266	64,29	5
		Praha-západ	Svrkyně	2 / 17.02.07	205	40,49
	Příbram	Drahenice	2 / 17.02.07	137	72,99	7
		Rakovník	Srbeč	2 / 17.02.07	243	73,66
	Jihočeský	Prachatice	Drslavice	6 / 16.12.06	70	82,86
Plzeňský	Domažlice	Čečovice	2 / 17.02.07	57	43,86	6
		Všekary	2 / 17.02.07	70	75,71	7
	Plzeň - sever	Kunějovice	6 / 17.04.10	102	78,43	5
Ústecký	Louny	Vrbno nad Lesy	2 / 17.02.07	143	60,14	5
		Želkovice	2 / 17.02.07	66	95,45	9
Liberecký	Jablonec n.N.	Most	6 / 16.12.06	54 477	37,41	45
		Jiřetín p. Buk.	6 / 16.12.06	502	51,79	7
Pardubický	Pardubice	Moravany	x / 27.11.06	1 494	61,24	15
	Ústí n. O.	Velká Skrovnice	2 / 17.02.07	222	82,43	7
Vysočina	Jihlava	Řídelov	3 / 31.03.07	74	97,30	9
	Pelhřimov	Zachotín	2 / 17.02.07	197	63,45	7
	Třebíč	Ocmanice	2 / 17.02.07	255	80,78	9
	Žďár n. Sáz.	Kadolec	2 / 17.02.07	125	76,80	7
		Sviny	2 / 17.02.07	77	37,66	5
Jihomoravský	Blansko	Senetářov	2 / 17.02.07	425	77,18	9
	Brno-venkov	Borovník	2 / 17.02.07	63	87,30	7
		Šlapanice	x / 27.11.06	5 255	60,55	21
	Znojmo	Těšetice	2 / 17.02.07	390	73,85	7
Olomoucký	Přerov	Lazničky	2 / 17.02.07	162	75,93	5
Moravskoslezský	Karviná	Havířov	6 / 16.12.06	67 814	21,69	43
<b>Zastupitelstva městských částí a obvodů</b>						
Jihomoravský	Brno-město	Brno Královo pole	6 / 16.12.06	22 769	40,91	30
Hl. město Praha	Hl. město Praha	Praha-Libuš	x / 27.11.06	6 581	43,09	17
		Praha 4	x / 25.01.07	108 240	42,08	45
		Praha 10	x / 25.01.07	90 539	41,18	36

<sup>1)</sup> Typ voleb (výťah z číselníku):

2 - *Dodatečné volby*

3 - *Opakované volby*

6 - *Opakované hlasování*

x - *Opravy výsledků voleb na základě rozhodnutí soudů*

## 1. Soudní rozhodnutí

Z rozhodnutí krajských soudů v Hradci Králové a Brně a Městského soudu v Praze o neplatnosti volby kandidáta došlo 27. listopadu 2006 k promítnutí oprav do datových fondů s výsledky řádných voleb do zastupitelstev obcí u dvou zastupitelstev obcí a jedné městské části hl. m. Prahy.

Jednalo se o obec Moravany v okrese Pardubice, kde po přepočtení hlasů bylo zjištěno o 80 hlasů pro ODS více. To se promítlo do rozdělení mandátů tak, že ODS získala o 1 mandát více na „úkor“ Sdružení nezávislých kandidátů Cesta porozumění. Dále o město Šlapanice okresu Brno-venkov, kde 20 nespočítaných hlasů mělo za následek přesun mandátu ze SNK Hnutí pro rozvoj Šlapanic na SNK Šance pro Šlapanice. V městské části hl. m. Prahy Praha-Libuš došlo po přepočítání hlasů ke snížení celkového počtu hlasů o 370. Všechny hlasy měly patřit KSČM, přidělení mandátu však tato chyba neovlivnila.

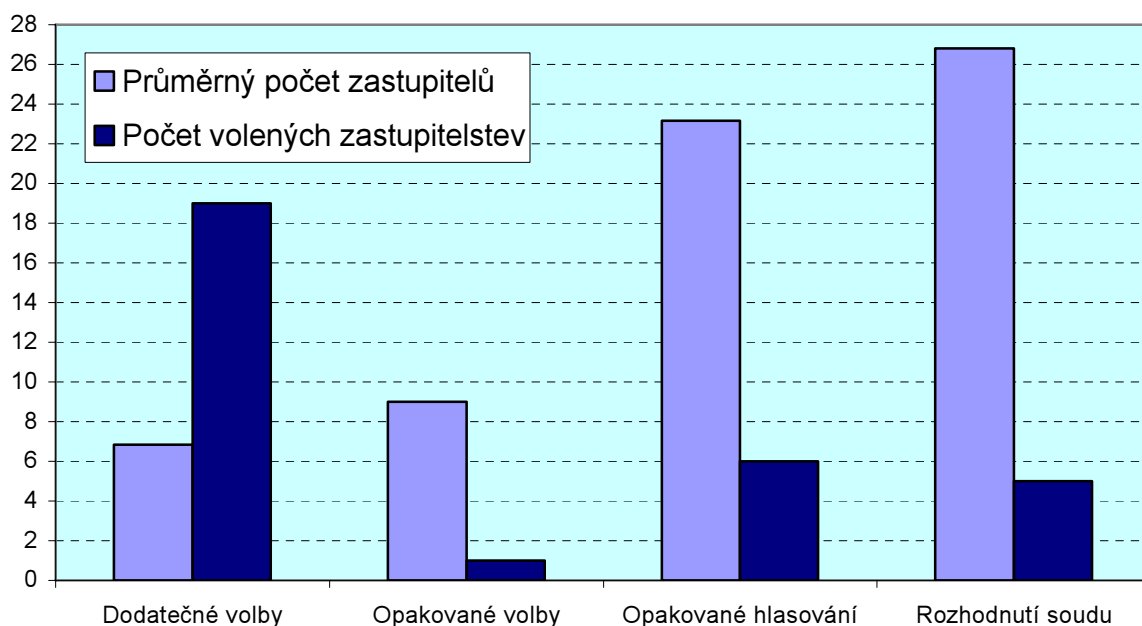
Dne 25. ledna 2007 vyšla dvě rozhodnutí Městského soudu v Praze o neplatnosti volby kandidáta a opravě výsledků voleb učiněná na základě nálezů Ústavního soudu ve věci stížností na výsledky voleb do zastupitelstev obcí a to do zastupitelstva městské části Prahy 4 a městské části Prahy 10.

V městské části Prahy 4 došlo u ČSSD k navýšení hlasů o 52 a zvýšení počtu mandátů této strany o 1, o který se snížil počet mandátů koalice Unie Prahy 4 (KDU-ČSL, US-DEU a SNK-ED). V městské části Prahy 10 bylo po přepočítání hlasů zjištěno pro ČSSD o 756 hlasů více, čímž této straně přibyl 1 mandát, zatímco ODS byl jeden mandát odebrán.

**Tab. č. 3 Změna výsledků voleb po soudním přezkumu (dotčené strany v dotčených obcích celkem)**

	Řádné volby		Stav po soudním přezkumu		Rozdíl	
	hlasy	mandáty	hlasy	mandáty	hlasy	mandáty
Celkem	799 246	134	799 784	134	538	-
z toho:						
ČSSD	125 265	19	126 073	21	808	2
KSČM	61 844	7	61 474	7	-370	-
ODS	392 988	68	393 068	68	80	-
Sdruž. nezáv. kand.						
-míst. sdruž. celkem	43 001	17	43 021	16	20	-1
Unie Prahy 4	29 846	3	29 846	2	-	-1

**Graf 1 Velikost zastupitelstev a četnost jednotlivých typů voleb (zastupitelstva obcí a měst i zastupitelstva městských částí a obvodů)**





## 2. Opakované hlasování

Opakované hlasování vyhlásil ministr Sdělením Ministerstva vnitra č. 521/2006 Sb. na 16. prosince 2006 ve třech obecních (v krajích Středočeském, Jihočeském a Libereckém) a dvou městských (Ústecký a Moravskoslezský kraj) zastupitelstvech a v městské části Brno-Královo Pole. Na den 17. dubna 2010 bylo vyhlášeno Sdělením MV č. 82/2010 Sb. opakované hlasování v obci Kunějovice okresu Plzeň–sever, kde byl v nových volbách, vyhlášených na 20. března 2010, ČSÚ odmítnut Zápis o průběhu a výsledku hlasování z důvodu chybného uvedení počtu volených členů zastupitelstva na hlasovacím lístku.

Opakované hlasování probíhá, na rozdíl od opakovaných voleb, na kandidátních listinách shodných s řádnými (novými) volbami, proto jeho výsledky uvádíme od opakovaných a dodatečných voleb odděleně.

**Tab. č. 4 Výsledky opakovaného hlasování (včetně obce Kunějovice)**

Volební strana	Počet kandidátů	Získané hlasy		Získané mandáty	
		abs.	v %	abs.	v %
<b>A) Zastupitelstva obcí</b>					
Sdruž.nezáv.kand.-míst.celkem	151	315 601	22,39	37	33,94
Nezávislí kandidáti	4	230	0,02	1	0,92
Česká str.národ.socialistická	43	4 625	0,33	-	-
Česká str.sociálně demokrat.	85	230 112	16,33	17	15,60
České hnutí za národní jednotu	14	742	0,05	-	-
Dělnická strana	11	507	0,04	-	-
Komunistická str.Čech a Moravy	95	309 260	21,94	23	21,10
Křesť.demokr.unie-Čs.str.lid.	43	30 594	2,17	2	1,83
Národní strana	5	206	0,01	-	-
NEZÁVISLÍ	43	21 725	1,54	-	-
NEZ.DEMOKRATÉ(předs.V.Železný)	82	7 107	0,50	-	-
Občanská demokratická strana	91	325 444	23,09	25	22,94
SNK Evropští demokraté	43	42 133	2,99	2	1,83
Strana zelených	87	50 613	3,59	-	-
Všeobecná občanská strana	10	310	0,02	-	-
Hnutí pro Havířov	43	34 919	2,48	2	1,83
Koalice SNK ED, COEX	43	3 193	0,23	-	-
Sdružení pro sport a zdraví	45	31 984	2,27	-	-
<b>Zastupitelstva obcí celkem</b>	<b>938</b>	<b>1 409 305</b>	<b>100,00</b>	<b>109</b>	<b>100,00</b>
<b>B) Zastupitelstvo městské části</b>					
Česká str.sociálně demokrat.	30	61 284	23,32	7	23,33
Komunistická str.Čech a Moravy	30	26 595	10,12	3	10,00
Křesť.demokr.unie-Čs.str.lid.	30	23 655	9,00	2	6,67
Moravané	8	798	0,30	-	-
Nestraníci pro Moravu	30	4 609	1,75	-	-
NEZ.DEMOKRATÉ(předs.V.Železný)	30	1 872	0,71	-	-
Občanská demokratická strana	30	103 967	39,55	13	43,33
Strana demokrat.socialismu	1	49	0,02	-	-
Strana zelených	30	40 021	15,23	5	16,67
<b>Zastupitelstvo městské části celkem</b>	<b>219</b>	<b>262 850</b>	<b>100,00</b>	<b>30</b>	<b>100,00</b>

### 3. Opakované a dodatečné volby

Na 17. února 2007 byly Sdělením MV č. 497/2006 Sb. vyhlášeny dodatečné volby v 19 obcích, ve kterých neproběhly z některého z výše uvedených důvodů volby v řádném termínu. Dne 31. března 2007 se na základě Rozhodnutí MV č. 586/2006 Sb. konaly spolu s novými volbami opakované volby v 1 obci kraje Vysočina.

**Tab. č. 5 Výsledky opakovaných a dodatečných voleb**

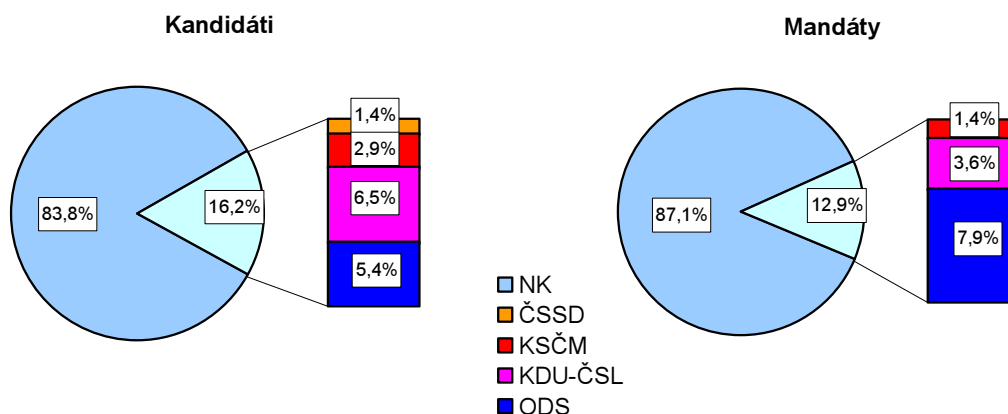
Volební strana	Počet kandidátů	Získané hlasy		Získané mandáty	
		abs.	v %	abs.	v %
Sdruž.nezáv.kand.-míst.celkem	186	11 415	71,00	97	69,78
Nezávislí kandidáti	47	2 448	15,23	24	17,27
Česká str.sociálně demokrat.	4	118	0,73	-	-
Komunistická str.Čech a Moravy	8	248	1,54	2	1,44
Křesť.demokr.unie-Čs.str.lid.	18	1 235	7,68	5	3,60
Občanská demokratická strana	15	614	3,82	11	7,91
<b>Celkem</b>	<b>278</b>	<b>16 078</b>	<b>100,00</b>	<b>139</b>	<b>100,00</b>

V těchto volbách se o mandát v obecním zastupitelstvu ucházelo celkem 278 kandidátů ze 6 volebních stran, z toho nebyla žádná koalice ani sdružení politické strany a nezávislého kandidáta. Nejčastější volební stranou bylo místní sdružení nezávislých kandidátů, které podalo celkem 24 kandidátních listin ve 14 obcích. Dále se o mandát ucházelo 47 samostatně kandidujících nezávislých kandidátů v 8 obcích. Z politických stran podala nejčastěji kandidátní listinu KSČM (ve 4 obcích), po třech kandidátních listinách podaly KDU-ČSL a ODS, jednu kandidátní listinu postavila ČSSD.

Kolem 70 % všech hlasů i mandátů získala místní sdružení nezávislých kandidátů. Z politických stran získala největší počet hlasů KDU-ČSL, ale nejvyšší počet mandátů ODS. Nepoměr mezi získanými hlasy a mandáty byl vysvětlen v úvodu různým počtem voličů a různým počtem členů zastupitelstva v jednotlivých obcích. U tak malého počtu obcí však nelze posoudit úspěšnost jednotlivých volebních stran, jelikož v 70 % obcí, kde proběhly dodatečné nebo opakované volby, kandidovala pouze 1 volební strana (počítány i obce, kde kandidovali samostatně pouze nezávislí kandidáti, nebo více než jedno sdružení nezávislých kandidátů). Např. dobrý výsledek ODS ovlivnilo to, že v obci Sviny v kraji Vysočina kandidovala jako jediná a všech 5 jejích kandidátů obdrželo mandát.

Naprostá většina kandidátů (95 %) byla bez politické příslušnosti. Politickou příslušnost KSČM mělo 6 kandidátů, KDU-ČSL 4 kandidáti, ČSSD 3 a ODS 2 kandidáti. Zvoleni byli po dvou členech stran KDU-ČSL a ODS, 1 člen KSČM. Ostatní zastupitelé neměli příslušnost k žádné politické straně.

**Graf 2 Kandidáti a získané mandáty podle strany, která kandidáty navrhla**

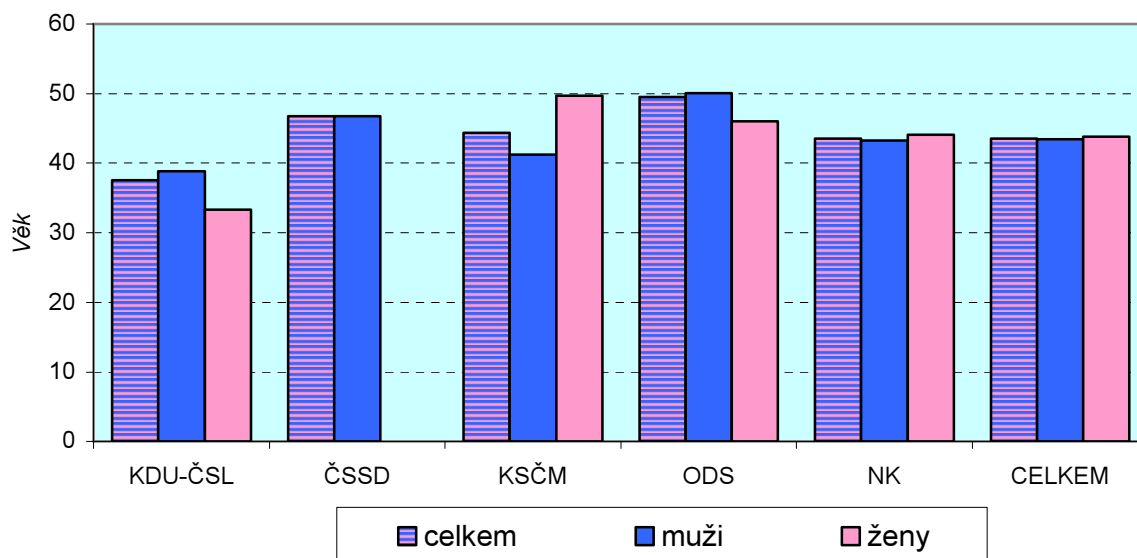


Z celkového počtu kandidátů bylo 30 % žen. Podíl zvolených žen na celkovém počtu členů zastupitelstva byl odpovídající, rovněž se blížil 30 %. Největší počet kandidátů byl ve věku 40 až 44 let, největší podíl žen ve věkové skupině 45 až 49 let (nepočítáme-li poloviční zastoupení žen u nejmladší věkové skupiny – absolutně jen 2 ženy). Podíl mladých kandidátů do 25 let činil pouze 5 %, zvolených zastupitelů nejmladších kategorií jen 1,4 %. Nejstarším kandidátem byl 76-letý důchodce v obci Řídelov v okrese Jihlava, nejmladší byla osmnáctiletá prodavačka z okresu Ústí nad Orlicí. Nejstarší kandidát byl zároveň i nejstarší zvolený zastupitel, nejmladším zastupitelem byl zvolen devatenáctiletý student z okresu Domažlice. Všichni uvedení kandidovali v místních sdruženích nezávislých kandidátů.

**Tab. č. 6 Kandidáti a zastupitelé podle pohlaví a věku v opakovaných a dodatečných volbách**

Věková skupina	Kandidáti celkem		z toho žen		Zvolení zastupitelé		z toho žen	
	abs.	v %	abs.	% z věk. skupiny	abs.	v %	abs.	% z věk. skupiny
do 19 let	4	1,44	2	50,00	1	0,72	-	-
20 - 24 let	10	3,60	1	10,00	1	0,72	-	-
25 - 29 let	20	7,19	6	30,00	12	8,63	3	25,00
30 - 34 let	34	12,23	9	26,47	18	12,95	6	33,33
35 - 39 let	38	13,67	12	31,58	17	12,23	5	29,41
40 - 44 let	47	16,91	16	34,04	33	23,74	12	36,36
45 - 49 let	37	13,31	14	37,84	19	13,67	6	31,58
50 - 54 let	34	12,23	7	20,59	19	13,67	3	15,79
55 - 59 let	28	10,07	8	28,57	8	5,76	3	37,50
60 a více let	26	9,35	8	30,77	11	7,91	3	27,27
Celkem	278	100,00	83	29,86	139	100,00	41	29,50

**Graf 3 Průměrný věk a počet kandidátů v opakovaných a dodatečných volbách podle strany, která kandidáta navrhla**



### ČÁST III.

#### Nové volby do zastupitelstev obcí v letech 2007 - 2010

V období mezi řádnými volbami do obecních zastupitelstev 2006 a 2010 se konaly nové volby v každém roce. Většinou se jednalo o nové volby z důvodu úplného rozpadu zastupitelstva nebo snížení počtu členů zastupitelstva pod zákonem stanovenou hranici (dále jen rozpad zastupitelstva) a to včetně nových voleb do městské části Plzeň 10 Lhota. Ve dvou případech se jednalo o volby v nově vzniklých obcích (Želechovice nad Dřevnicí, která vznikla k 1.1.2009 odtržením od města Zlína a Petrov nad Desnou, vzniklé odtržením od obce Sobotín na okrese Šumperk k 1.1.2010).

Na 12. prosince 2009 byly dále vypsány nové volby v obci Prameny okresu Cheb. Jelikož však zde nebyla podána ve stanovené lhůtě kandidátní listina, volby neproběhly a byly vyhlášeny dodatečné volby na 20. března 2010. Ani na tento termín se kandidátní listinu nepodařilo sestavit a volby se v této obci neuskutečnily.

Na termín 20. března 2010 byly vyhlášeny i nové volby do obce Kunějovice v okrese Plzeň – sever. Z důvodu uvedení chybného počtu členů zastupitelstva na hlasovacím lístku však nebylo možno zpracovat výsledky voleb a proběhlo opakované hlasování 17. dubna 2010. Jeho výsledky jsou zahrnuty v tabulce č. 4 - Výsledky opakovaného hlasování.

**Tab. č. 7 Termíny a počty obcí, ve kterých proběhly nové volby v letech 2007 až 2010**

Datum voleb	Počet obcí	Počet místních částí	Počet okresů
<b>2007</b>			
31. března	26	1	21
23. června	7		7
22. září	9		8
1. prosince	8		6
<b>2008</b>			
29. března	8		6
28. června	4		4
6. září	4		3
<b>2009</b>			
10. ledna	11		10
4. dubna	5		5
27. června	6		6
5. září	4		4
12. prosince	1		1
<b>2010</b>			
9. ledna	2		2
13. března	4		4
<b>Celkem</b>	<b>99</b>	<b>1</b>	<b>x</b>

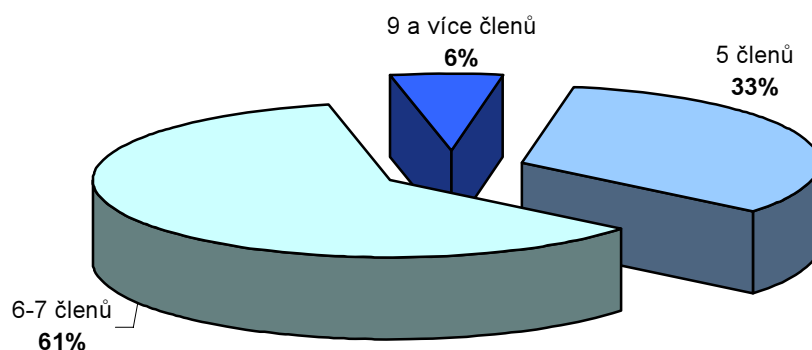
Volby proběhly v termínech a rozsahu uvedených v tabulce č. 7. Celkem proběhly nové volby ve 99 obcích 53 různých okresů, zastoupeny byly všechny kraje. Nové zastupitelstvo městské části nebo městského obvodu bylo zvoleno v jednom plzeňském městském obvodu.

**Tab. č. 8 Rozdělení obcí, kde proběhly nové volby, podle velikostní skupiny obcí**

Velikostní skupina obce (počet voličů)	Počet obcí					Podíl velikostní skupiny celkem v %
	2007	2008	2009	2010	celkem	
do 99	9	5	10	2	26	26,00
100 - 199	16	2	11	2	31	31,00
200 - 299	15	1	3	1	20	20,00
300 - 499	8	6	1		15	15,00
500 - 999	*) 3	2	1	1	7	7,00
1 000 a více	-		1		1	1,00
<b>Celkem</b>	<b>51</b>	<b>16</b>	<b>27</b>	<b>6</b>	<b>100</b>	<b>100,00</b>

\*) včetně 1 městského obvodu

K rozpadu zastupitelstva a tím k nutnosti vyhlásit nové volby dochází nejčastěji v menších obcích. Z tabulky je zřejmé, že téměř 60 % obcí, ve kterých se konaly nové volby, mělo méně než 200 voličů a pouze 8 % obcí bylo s 500 a více voliči. Tato skutečnost úzce souvisí s počty členů zastupitelstva. Malé obce mají obvykle jen 5-ti až 7-mi členné zastupitelstvo a minimum náhradníků, takže k jeho rozpadu stačí odstoupení jednoho či dvou zastupitelů. V nových volbách v letech 2006 až 2010 byla nejpočetnější zastoupena skupina sedmičlenných zastupitelstev (58 obcí a 1 městský obvod). Pětičlenné zastupitelstvo mělo 33 obcí, devítičlenné 3 obce, jedenáctičlenné 2 obce a po 1 obci bylo zastoupeno zastupitelstvo 6-ti členné a 15-ti členné.

**Graf 4 Zastupitelstva zvolená v nových volbách podle počtu členů**

Nové volby v tomto období proběhly ve všech krajích (kromě Prahy). Nejvíce obcí volilo nové zastupitelstvo ve Středočeském kraji a to 20, nejméně - tři obce - v kraji Karlovarském a Zlínském. Z okresů byl nejčetněji zastoupen okres Pardubice a Domažlice se 6 obcemi, dále Příbram a Litoměřice s 5 obcemi a Bruntál a Klatovy se 4 obcemi. V pěti okresech volily nové zastupitelstvo 3 obce ve 12 po dvou a v 31 okrese po jedné obci. Nejvíce členů obecních zastupitelstev (41) bylo v nových volbách zvoleno v okrese Domažlice, v pardubickém okrese to bylo o 5 zastupitelů méně. Celkem bylo v České republice zvoleno 655 členů zastupitelstev v 99 obcích a 1 městském obvodu. Z potenciálních 22 914 voličů se voleb zúčastnily více než dvě třetiny. Nejvyšší volební účast vykázala obec Malá Úpa na Trutnovsku, kde k volbám přišlo 95 % voličů. Z okresů to byl okres Příbram s volební účastí 85 %. Nejnižší volební účast byla v obcích okresu Brno-venkov, kde se voleb zúčastnilo jen 30 % voličů.

**Tab. č. 9 Souhrnné výsledky hlasování v nových volbách v letech 2003 – 2006**  
zastupitelstva obcí, zastupitelstvo městské části

Kraj	Okres	Počet obcí, ve kterých se konaly volby	Počet osob v seznamu	Účast na volbách v %	Zvoleno členů zastupitelstev obcí
Středočeský	Beroun	2	325	74,15	12
	Kladno	2	297	72,05	14
	Kolín	1	257	47,86	5
	Mladá Boleslav	3	539	77,37	19
	Nymburk	2	387	65,12	12
	Praha-východ	1	445	60,00	5
	Praha-západ	3	896	65,96	21
	Příbram	5	540	84,63	33
	Rakovník	1	68	75,00	5
Jihočeský	Písek	3	299	59,20	17
	Prachatice	1	65	69,23	5
	Strakonice	1	116	62,93	9
Plzeňský	Domažlice	6	1 024	75,98	41
	Klatovy	4	846	48,46	24
	Plzeň-město	1	408	56,13	7
	Plzeň-sever	2	317	71,61	14
	Rokycany	1	112	70,54	7
	Tachov	1	333	69,37	7
Karlovarský	Cheb	1	115	82,61	5
	Karlovy Vary	1	351	58,12	9
	Sokolov	1	286	56,29	9
Ústecký	Děčín	2	648	64,35	14
	Chomutov	1	242	82,23	7
	Litoměřice	5	835	68,98	31
	Louny	3	663	75,11	17
	Teplice	1	262	69,08	7
Liberecký	Česká Lípa	1	500	68,40	7
	Jablonec n. N.	1	267	70,79	7
	Liberec	1	137	81,75	7
	Semily	1	100	60,00	5
Královéhradecký	Hradec Králové	1	275	78,55	7
	Jičín	2	548	47,81	12
	Trutnov	2	979	60,67	22
Pardubický	Pardubice	6	1 175	64,77	36
	Svitavy	1	118	62,71	5
	Ústí n. Orlicí	1	71	35,21	5
Vysočina	Jihlava	2	227	64,76	12
	Třebíč	3	290	64,48	17
	Žďár n. Sázavou	2	180	77,22	10
Jihomoravský	Blansko	2	371	81,67	12
	Brno-venkov	2	360	30,28	14
	Hodonín	1	326	79,45	5
	Vyškov	1	508	76,18	7
	Znojmo	1	157	80,89	7
	Olomoucký	Olomouc	1	153	64,05
Zlínský	Prostějov	1	260	73,08	7
	Přerov	1	213	49,77	5
	Šumperk	2	1 122	64,08	18
	Kroměříž	1	148	62,84	7
	Uherské Hradiště	1	451	76,94	7
Moravskoslezský	Zlín	1	1 627	69,76	11
	Bruntál	4	979	81,00	28
	Opava	1	135	49,63	5
<b>Celkem zastupitelstva obcí</b>		<b>99</b>	<b>22 353</b>	<b>67,25</b>	<b>648</b>
Plzeňský	Plzeň-město	1	561	69,88	7

**Tab. č. 10 Souhrnné výsledky volebních stran v nových volbách v letech 2006 – 2010**

Volební strana	Počet kandidátů	Získané hlasy		Získané mandáty	
		abs.	v %	abs.	v %
<b>A) Zastupitelstva obcí</b>					
Sdružení nezáv. kandidátů - místní sdr. celkem	1 223	66 512	65,30	493	76,08
Nezávislí kandidáti	157	7 784	7,64	67	10,34
"Sdružení nestraníků"	6	157	0,15	0	0,00
"STAROSTOVÉ A NEZÁVISLÍ"	11	6 718	6,60	7	1,08
Česká strana sociálně demokratická	50	3 080	3,02	14	2,16
HNUTÍ NEZ. ZA HARM. ROZVOJ OBCÍ A MĚST	16	746	0,73	4	0,62
Komunistická strana Čech a Moravy	56	2 554	2,51	14	2,16
Křesťanská a demok. unie - Čsl. strana lidová	37	3 094	3,04	15	2,31
Občanská demokratická strana	80	3 903	3,83	15	2,31
Sdružení ČSSD, KSČM, NK	12	536	0,53	1	0,15
Sdružení ODS, NK	11	883	0,87	3	0,46
SNK Evropští demokraté	22	769	0,75	8	1,23
Spojení demokraté - Sdružení nezávislých	11	4 520	4,44	4	0,62
Strana zelených	7	231	0,23	1	0,15
Svobodná občanská samospráva	5	370	0,36	2	0,31
<b>Zastupitelstva obcí celkem</b>	<b>1 704</b>	<b>101 857</b>	<b>100,00</b>	<b>648</b>	<b>100,00</b>
<b>B) Zastupitelstva městských částí a obvodů</b>					
Sdružení nezáv. kandidátů - místní sdr. celkem	9	1 025	38,90	2	28,57
Občanská demokratická strana	7	1 610	61,10	5	71,43
<b>Zastupitelstva měst. částí a obvodů celkem</b>	<b>16</b>	<b>2 635</b>	<b>100,00</b>	<b>7</b>	<b>100,00</b>


V nových volbách ve sledovaném období kandidovalo celkem 15 volebních stran, z toho bylo 11 politických stran a hnutí, 2 sdružení politické strany nebo hnutí a nezávislých kandidátů a dále místní sdružení nezávislých kandidátů a samostatní nezávislí kandidáti. Nejčastěji se vyskytující volební stranou bylo místní sdružení nezávislých kandidátů, které podalo alespoň 1 kandidátní listinu v 84 obcích. V obci Vernířovice na Šumpersku kandidovalo dokonce 7 různých sdruženích nezávislých kandidátů. Za tuto volební stranu kandidovalo ve všech obcích, ve kterých proběhly nové volby 1 223 kandidátů, kteří získali téměř dvě třetiny všech hlasů a více než tři čtvrtiny mandátů. Z politických stran byla neaktivnější ODS, která postavila kandidátní listinu ve 12 obcích celkem s 80 kandidáty (téměř 5 % všech kandidátů), získala však jen 3,8 % hlasů a 2,3 % všech mandátů.

**Tab. č. 11 Souhrnné výsledky v nových volbách v letech 2007 – 2010 podle politické příslušnosti kandidátů**

Politická strana	Počet kandidátů	Získané hlasy		Získané mandáty	
		abs.	v %	abs.	v %
<b>A) Zastupitelstva obcí</b>					
Bez politické příslušnosti	1 616	96 252	94,50	615	94,91
Česká strana sociálně demokratická	10	425	0,42	2	0,31
Komunistická strana Čech a Moravy	32	1 586	1,56	14	2,16
Křesťan.a demokrat.unie-Českosl.strana lidová	8	688	0,68	3	0,46
Občanská demokratická strana	34	2 530	2,48	10	1,54
SNK Evropští demokraté	1	26	0,03	1	0,15
Strana svobodných občanů	1	66	0,06	1	0,15
Strana zelených	1	143	0,14	1	0,15
Svobodná občanská samospráva	1	141	0,14	1	0,15
<b>Zastupitelstva obcí celkem</b>	<b>1 704</b>	<b>101 857</b>	<b>100,00</b>	<b>648</b>	<b>100,00</b>
<b>B) Zastupitelstva městských částí a obvodů</b>					
Bez politické příslušnosti	10	1 377	52,26	4	57,14
Komunistická strana Čech a Moravy	1	125	4,74	-	-
Občanská demokratická strana	5	1 133	43,00	3	42,86
<b>Zastupitelstva měst. částí a obvodů celkem</b>	<b>16</b>	<b>2 635</b>	<b>100,00</b>	<b>7</b>	<b>100,00</b>

Z hlediska politické příslušnosti kandidátů nebylo 95 % kandidátů členem žádné strany. Necelá 2 % tvořili členové ODS, téměř stejně členové KSČM. Kolem půl procenta kandidátů bylo členy ČSSD a KDU-ČSL, členové ostatních stran kandidovali jen ojediněle (viz tabulka č.11). Kandidáti bez politické příslušnosti získali i odpovídající podíl hlasů a mandátů. Druhý nejvyšší podíl hlasů získali příslušníci ODS, ale druhý nejvyšší podíl mandátů členové KSČM.

**Graf 5 Rozdělení mandátů podle strany, která kandidáty navrhla**



Složení koalic, popř. sdružení stran a hnutí s nezávislymi kandidáty ovlivňuje složení kandidátů podle stran, které kandidáty do tohoto uskupení navrhly. Podíl některých stran podle navrhuje strany se tím oproti podílu volební strany mohl zvýšit. Ve sledovaném období kandidovala do zastupitelstev obcí pouze dvě sdružení politických stran a nezávislých kandidátů, proto je rozdíl jen nevýrazný. (KSČM a ODS získalo o 1 mandát, nezávislí kandidáti o 2 mandáty více než v dělení podle volebních stran). Obdobně nevýrazný rozdíl je v zisku hlasů. V zastupitelstvu městské části žádné sdružení ani koalice nekandidovalo, výsledky jsou proto stejné jako u volebních stran.

**Tab. č. 12 Kandidáti a zastupitelé zvolení v nových volbách podle pohlaví a věku**

Věková skupina	Kandidáti celkem		z toho žen		Zvolení zastupitelé		z toho žen	
	abs.	v %	abs.	% z věk. skupiny	abs.	v %	abs.	% z věk. skupiny
<b>A) Zastupitelstva obcí</b>								
do 19 let	12	0,70	2	16,67	3	0,46	-	-
20 - 24 let	64	3,76	18	28,13	11	1,70	2	18,18
25 - 29 let	139	8,16	46	33,09	43	6,64	11	25,58
30 - 34 let	261	15,32	78	29,89	90	13,89	30	33,33
35 - 39 let	243	14,26	97	39,92	103	15,90	34	33,01
40 - 44 let	209	12,27	88	42,11	83	12,81	35	42,17
45 - 49 let	215	12,62	63	29,30	92	14,20	30	32,61
50 - 54 let	180	10,56	50	27,78	75	11,57	18	24,00
55 - 59 let	171	10,04	50	29,24	77	11,88	23	29,87
60 a více let	210	12,32	58	27,62	71	10,96	18	25,35
<b>Celkem</b>	<b>1 704</b>	<b>100,00</b>	<b>550</b>	<b>32,28</b>	<b>648</b>	<b>100,00</b>	<b>201</b>	<b>31,02</b>



**Tab. č. 12 Kandidáti a zastupitelé zvolení v nových volbách podle pohlaví a věku - dokončení**

Věková skupina	Kandidáti celkem		z toho žen		Zvolení zastupitelé		z toho žen	
	abs.	v %	abs.	% z věk. skupiny	abs.	v %	abs.	% z věk. skupiny
<b>B) Zastupitelstva městských částí a obvodů</b>								
do 19 let	-	-	-	-	-	-	-	-
20 - 24 let	-	-	-	-	-	-	-	-
25 - 29 let	-	-	-	-	-	-	-	-
30 - 34 let	3	18,75	1	33,33	3	42,86	1	33,33
35 - 39 let	-	-	-	-	-	-	-	-
40 - 44 let	5	31,25	3	60,00	2	28,57	1	50,00
45 - 49 let	2	12,50	1	50,00	1	14,29	-	-
50 - 54 let	3	18,75	2	66,67	-	-	-	-
55 - 59 let	2	12,50	2	100,00	-	-	-	-
60 a více let	1	6,25	-	-	1	14,29	-	-
<b>Celkem</b>	<b>16</b>	<b>100,00</b>	<b>9</b>	<b>56,25</b>	<b>7</b>	<b>100,00</b>	<b>2</b>	<b>28,57</b>

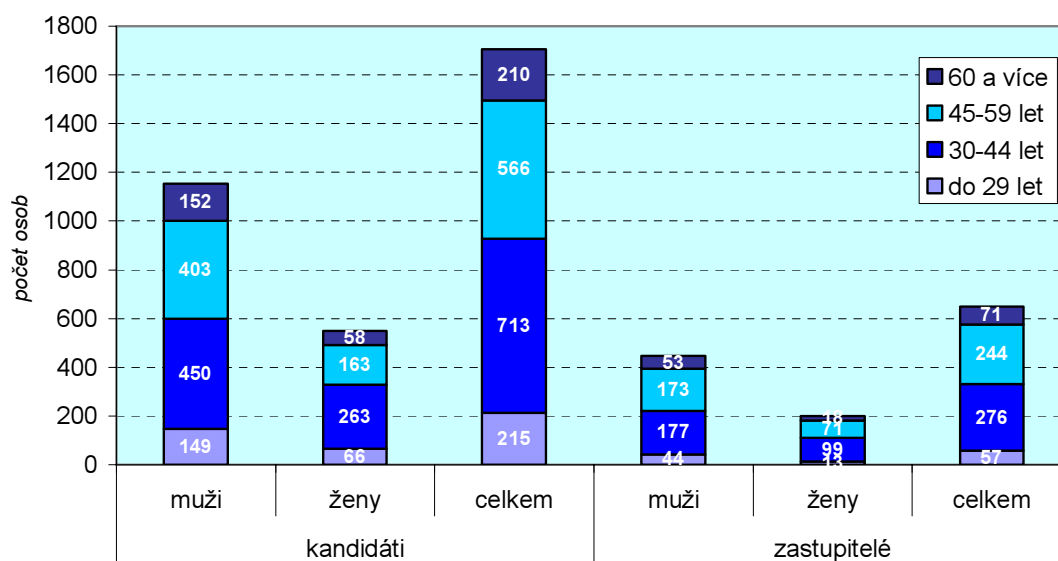
Z hlediska věku byly v nových volbách do zastupitelstev obcí nejsilněji zastoupeny věkové skupiny od 30 do 39 let, nejvíce kandidátů bylo ve věku 30 až 34 let (více než 15 % všech kandidátů). Mladých lidí do 25 let kandidovalo jen 76, což představovalo 4,5 % všech kandidátů. Nejvíce mandátů obdrželi kandidáti z věkové skupiny 35 – 39 let a to 16 %. Úspěšných kandidátů do 25 let bylo 14, tj. 2 % všech zvolených zastupitelů. Průměrný věk kandidátů – mužů - byl 44 let a kandidátek - žen – téměř o rok nižší. Zvolení zastupitelé, jak muži, tak i ženy, byli v průměru o rok starší.

Z celkového počtu kandidátů činily ženy téměř třetinu. Podíl žen, které získaly mandát byl o 1 procentní bod nižší. Nejvíce žen kandidovalo ve věku 35 až 39 let a to 18 % všech kandidujících žen. Nejvíce mandátů získaly ženy ve věkové skupině 40 až 44 let (35), pouze o 1 mandát méně získaly kandidátky ve věku 35 až 39 let. V této skupině byly také ženy nejvíce zastoupeny – činily 42 % všech kandidátů ve věkové skupině.

Věkové složení kandidátů a zastupitelů do zastupitelstev městské části je pro úplnost zachyceno v tabulce 12 B), avšak vzhledem k jejich nízkému počtu nejsou relativní údaje příliš vypovídající. Potěšitelná se jeví vysoká účast žen, přesahující polovinu všech kandidátů.

**Graf 6 Rozdělení kandidátů a zastupitelů podle věkových skupin**

**Zastupitelstva obcí**



## ZÁVĚR

V období mezi řádnými volbami do zastupitelstev obcí proběhlo opakované hlasování v 6 obcích a 1 městské části, opakované volby proběhly v 1 obci, dodatečné volby v 19 obcích a nové volby v 99 obcích a 1 městské části. V některých obcích proběhly nové volby opakovaně – např. obec Horní Životice z okresu Bruntál volila nové zastupitelstvo v průběhu tohoto volebního období 3x. Celkem bylo zvoleno zastupitelstvo ve všech 6 245 obcích a 140 městských částech a obvodech.

V tabulce č. 13 je uveden přehled výsledků voleb s promítnutím všech druhů dodatkových voleb.

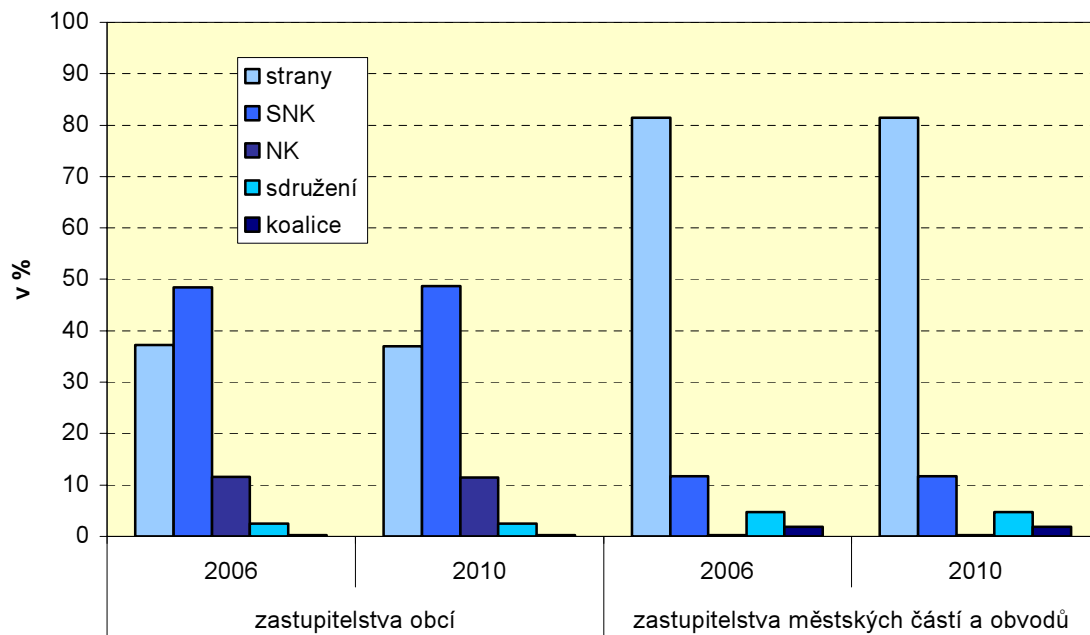
**Tab.č. 13 Aktuální výsledky voleb do zastupitelstev obcí**

Ukazatel	Zastupitelstva obcí	Zastupitelstva měst. částí a obvodů
Počet okresů	76	x
Počet obcí, ve kterých mělo být zvoleno zastupitelstvo	6 245	140
Počet zvolených zastupitelstev	6 245	140
Počet volebních okrsků, kde proběhly volby	14 757	2 165
Počet osob zapsaných ve výpisech ze seznamu voličů	8 332 367	1 842 040
Počet voličů, kterým byly vydány úřední obálky	3 859 169	729 756
Procento účasti na volbách	46,3	39,6
Celkový počet kandidujících volebních stran, které získaly alespoň jeden platný hlas	169	74
- z toho samostatně kandidující politické strany a hnutí	92	41
Počet politických stran a hnutí, jejichž členové byli uvedeni na kandidátní listině některé z volebních stran	94	46
Počet politických stran a hnutí, které navrhly kandidáty na kandidátní listiny některé z volebních stran	91	46
Celkový počet zaregistrovaných kandidátů	186 716	14948
Počet zvolených členů zastupitelstev	60 056	2519
- z toho ženy	14 983	661
Počet samostatně kandidujících politických stran a hnutí, které získaly alespoň jeden mandát	62	21
Typ volební strany	Procento z mandátů celkem	
Sdružení nezávislých kandidátů	48,7	11,7
Jednotliví nezávislí kandidáti	11,5	0,2
Sdružení stran a hnutí s nezávislými	2,5	4,7
Koalice stran a hnutí	0,3	1,9
Samostatně kandidující strany a hnutí	37,0	81,5
z toho: Občanská demokratická strana	9,9	43,2
Česká strana sociálně demokratická	6,6	14,8
Komunistická strana Čech a Moravy	6,8	8,0
Křesťanská a dem. unie-Čsl.strana lidová	8,2	4,9
Strana zelených	0,5	4,4
SNK Evropští demokraté	2,0	3,1

Výsledky dodatečných a nových voleb nepatrně pozměnily složení zastupitelstev proti řádným volbám v roce 2006. V obecních zastupitelstvech došlo ke zvýšení podílu mandátů sdružení nezávislých kandidátů o čtvrt procentního bodu. Ke snížení došlo u samostatně kandidujících politických stran a hnutí (o 0,2 procentního bodu), nejvíce u ODS (o 0,07 procentního bodu). O jednu desetinu procentního bodu se snížil i podíl mandátů pro samostatně kandidující nezávislé kandidáty.

Volby do městských částí a obvodů mezi řádnými volbami se uskutečnily v tak malém rozsahu, že složení zastupitelstev v podstatě neovlivnily.

**Graf 7 Složení zastupitelstev před volbami 2010 podle typu volební strany**





## **PŘÍLOHOVÉ TABULKY**

**Tab. č. 1 Počet kandidátů a získaných mandátů v dodatečných a opakovaných volbách do zastupitelstev obcí podle strany, která kandidáta navrhla**

**Rok 2007**

*Kandidáti  
Mandáty*

OKRES	OBEC	NK	ČSSD	KDU-ČSL	KSČM	ODS	Celkem
Kladno	Malé Kyšice	9	-	-	-	-	9
		7	-	-	-	-	7
Praha-východ	Sluštice	6	-	-	-	-	6
		5	-	-	-	-	5
	Herink	7	-	-	-	-	7
		7	-	-	-	-	7
Praha-západ	Svrkyně	7	-	-	-	-	7
		7	-	-	-	-	7
Příbram	Drahenice	14	-	-	-	-	14
		7	-	-	-	-	7
Rakovník	Srbeč	18	-	-	-	-	18
		7	-	-	-	-	7
Domažlice	Všekary	8	-	-	-	-	8
		7	-	-	-	-	7
	Čečovice	7	-	-	-	-	7
		6	-	-	-	-	6
		6	-	-	-	-	6
Louny	Želkovice	18	-	-	-	-	18
		9	-	-	-	-	9
	Vrbno nad Lesy	1	-	-	2	6	9
		-	-	-	-	5	5
Ústí nad Orlicí	Velká Skrovnice	18	-	-	-	-	18
		7	-	-	-	-	7
Jihlava	Řídelov	18	-	-	-	-	18
		9	-	-	-	-	9
Pelhřimov	Zachotín	9	-	-	4	-	13
		6	-	-	1	-	7
Třebíč	Ocmanice	19	-	-	-	-	19
		9	-	-	-	-	9
Žďár nad Sázavou	Kadolec	9	-	1	1	-	11
		5	-	1	1	-	7
		-	-	-	-	5	5
Blansko	Senetářov	-	-	-	-	5	5
		20	4	9	-	-	33
		7	-	2	-	-	9
		14	-	-	-	-	14
Brno-venkov	Borovník	7	-	-	-	-	7
		19	-	8	1	4	32
Znojmo	Těšetice	4	-	2	-	1	7
		12	-	-	-	-	12
Přerov	Lazničky	5	-	-	-	-	5
		<b>233</b>	<b>4</b>	<b>18</b>	<b>8</b>	<b>15</b>	<b>278</b>
<b>Celkem</b>		<b>121</b>	<b>-</b>	<b>5</b>	<b>2</b>	<b>11</b>	<b>139</b>

**Tab. č. 2 Získané hlasy v dodatečných a opakovaných volbách do zastupitelstev obcí podle strany, která kandidáta navrhla**

**Rok 2007**

*Hlasy abs.*

*Hlasy v %*

OKRES	OBEC	NK	ČSSD	KDU-ČSL	KSČM	ODS	Celkem
Kladno	Malé Kyšice	1 088					1 088
		100,00					100,00
Praha-východ	Sluštice	732					732
		100,00					100,00
	Herink	192					192
		100,00					100,00
Praha-západ	Svrkyně	462					462
		100,00					100,00
Příbram	Drahenice	614					614
		100,00					100,00
Rakovník	Srbeč	1 179					1 179
		100,00					100,00
Domažlice	Všekary	290					290
		100,00					100,00
	Čečovice	71					71
		100,00					100,00
Louny	Želkovice	558					558
		100,00					100,00
	Vrbno nad Lesy	22			45	309	376
		5,85			11,97	82,18	100,00
Ústí nad Orlicí	Velká Skrovnice	1 221					1 221
		100,00					100,00
Jihlava	Řídelov	621					621
		100,00					100,00
Pelhřimov	Zachotín	694			103		797
		87,08			12,92		100,00
Třebíč	Ocmanice	1 693					1 693
		100,00					100,00
Žďár nad Sázavou	Kadolec	484		67	71		622
		77,81		10,77	11,41		100,00
	Sviny					91	91
						100,00	100,00
Blansko	Senetářov	1 990	118	661			2 769
		71,87	4,26	23,87			100,00
Brno-venkov	Borovník	342					342
		100,00					100,00
Znojmo	Těšetice	1 042		507	29	214	1 792
		58,15		28,29	1,62	11,94	100,00
Přerov	Lazníčky	568					568
		100,00					100,00
<b>Celkem</b>		<b>13 863</b>	<b>118</b>	<b>1 235</b>	<b>248</b>	<b>614</b>	<b>16 078</b>
		<b>86,22</b>	<b>0,73</b>	<b>7,68</b>	<b>1,54</b>	<b>3,82</b>	<b>100,00</b>

**Tab. č. 3 Počet kandidátů a získaných mandátů v nových volbách do zastupitelstev obcí  
(zastupitelstva městského obvodu) podle strany, která kandidáta navrhla**

**Rok 2007**

*Kandidáti  
Mandáty*

OKRES	OBEC	NK	ČSSD	KDU-ČSL	KSCM	ODS	Ostatní	Celkem
Beroun	Felbabka	29			7			36
		5			2			7
Kladno	Běleč	16			1	3		20
		7						7
Kolín	Vrbčany				6			6
					5			5
Mladá Boleslav	Obruby	12						12
		5						5
	Vinařice	9						9
		7						7
	Košátky	27						27
		7						7
Praha-východ	Panenské Břežany	10						10
		5						5
Praha-západ	Chýnice	14						14
		7						7
Příbram	Nové Dvory	17						17
		7						7
	Ohrazenice	17						17
		7						7
	Nestrašovice	16						16
		7						7
Písek	Myslín	5						5
		5						5
	Vojník	5						5
		5						5
Domažlice	Horní Kamenice	20						20
		7						7
	Nemanice	20			5			25
		6			1			7
	Pasečnice (volby 31.3.)	9	9					18
		4	3					7
	Pasečnice (volby 22.9.)	9	7					16
		3	4					7
	Černovice	23						23
		7						7
Plzeň-sever	Čerňovice	7						7
		7						7
	Úherce	14				2		16
		7						7
Tachov	Studánka	16		9		7		32
		3		3		1		7
Karlovy Vary	Krásné Údolí	17						17
		9						9
Sokolov	Vřesová	28						28
		9						9
Děčín	Doubice	23						23
		7						7
	Rybniště	22			7	7	21	57
Chomutov	Křimov	1			1	1	4	7
		12		9				21
		1		6				7



**Tab. č. 3 Počet kandidátů a získaných mandátů v nových volbách do zastupitelstev obcí  
(zastupitelstva městského obvodu) podle strany, která kandidáta navrhla**

**Rok 2007**

*Kandidáti  
Mandáty*

OKRES	OBEC	NK	ČSSD	KDU-ČSL	KSCM	ODS	Ostatní	Celkem
Litoměřice	Černěves	9						9
		7						7
	Ctiněves	10					18	28
Louny	Zálužice	3					4	7
		6						6
	5						5	
	Koštice	24			9	8		41
Podbořanský Rohozec	6					1		7
	12					6		18
	3					2		5
Teplice	Měrunice	14						14
		7						7
Hradec Králové	Sadová	23						23
		7						7
Jičín	Rašín	5						5
		5						5
	Jičíněves	14						14
Pardubice	Čepí	7						7
		41						41
	7						7	
	Kasalice	6						6
Svitavy	Lavičné	5						5
		6						6
	5						5	
Třebíč	Meziříčko	5						5
		5						5
Blansko	Bukovinka	16		7				23
		5		2				7
Brno-venkov	Zálesná Zhoř	8						8
		7						7
Vyškov	Milešovice	21	9			8	6	44
		2	2			3		7
Přerov	Výkleky	6						6
		5						5
Šumperk	Vernířovice	55						55
		7						7
Kroměříž	Bořenovice	9						9
		7						7
Uherské Hradiště	Sušice	20				4		24
		6				1		7
Bruntál	Horní Životice (volby 31.3.)	14			7			21
		5			2			7
	Horní Životice (volby 22.9.)	16			7			23
		5			2			7
	Dívčí Hrad	26	9					35
Opava	Bratřikovice	4	3					7
		7						7
	5						5	
<b>Celkem zastupitelstva obcí</b>		<b>770</b>	<b>34</b>	<b>25</b>	<b>49</b>	<b>45</b>	<b>45</b>	<b>968</b>
		<b>277</b>	<b>12</b>	<b>11</b>	<b>13</b>	<b>14</b>	<b>8</b>	<b>335</b>
Plzeň-město	Letiny	9				7		16
		2				5		7

**Tab. č. 4 Získané hlasy v nových volbách do zastupitelstev obcí (zastupitelstva městského obvodu) podle strany, která kandidáta navrhla**

**Rok 2007**

*Hlasy abs.*

*Hlasy v %*

OKRES	OBEC	NK	ČSSD	KDU-ČSL	KSČM	ODS	Ostatní	Celkem
Beroun	Felbabka	910			266			1 176
		77,38			22,62			100,00
Kladno	Běleč	1 069			19	62		1 150
		92,96			1,65	5,39		100,00
Kolín	Vrbčany				466			466
					100,00			100,00
Mladá Boleslav	Obruby	761						761
		100,00						100,00
		921						921
	Vinařice	100,00						100,00
	Košátky	788						788
		100,00						100,00
Praha-východ	Panenské Břežany	1 136						1 136
		100,00						100,00
Praha-západ	Chýnice	782						782
		100,00						100,00
Příbram	Nové Dvory	861						861
		100,00						100,00
		986						986
	Ohrazenice	100,00						100,00
	Nestrašovice	341						341
		100,00						100,00
Písek	Myslín	107						107
		100,00						100,00
		132						132
	Vojník	100,00						100,00
Domažlice	Horní Kamenice	918						918
		100,00						100,00
		788			155			943
	Nemanice	83,56			16,44			100,00
	Pasečnice	491	486					977
	(volby 31.3.)	50,26	49,74					100,00
	Pasečnice	434	560					994
	(volby 22.9.)	43,66	56,34					100,00
	Černovice	812						812
		100,00						100,00
Plzeň-sever	Čerňovice	168						168
		100,00						100,00
		1 218				57		1 275
	Úherce	95,53				4,47		100,00
Tachov	Studánka	591		716		234		1 541
		38,35		46,46		15,18		100,00
Karlovy Vary	Krásné Údolí	1 593						1 593
		100,00						100,00
Sokolov	Vřesová	1 108						1 108
		100,00						100,00
Děčín	Doubice	503						503
		100,00						100,00
	Rybniště	658			337	219	1 036	2 250
		29,24			14,98	9,73	46,04	100,00
Chomutov	Křimov	254		1 092				1 346
		18,87		81,13				100,00

**Tab. č. 4 Získané hlasy v nových volbách do zastupitelstev obcí (zastupitelstva městského obvodu) podle strany, která kandidáta navrhla**

**Rok 2007**

*Hlasy abs.*

*Hlasy v %*

OKRES	OBEC	NK	ČSSD	KDU-ČSL	KSČM	ODS	Ostatní	Celkem
Litoměřice	Černěves	588						588
		100,00						100,00
	Ctiněves	534					558	1 092
		48,90					51,10	100,00
Louny	Zálužice	137						137
		100,00						100,00
	Koštice	2 141			183	281		2 605
		82,19			7,02	10,79		100,00
	Podbořanský Rohozec	260				142		402
		64,68				35,32		100,00
Teplice	Měrunice	1 189						1 189
		100,00						100,00
Hradec Králové	Sadová	1 477						1 477
		100,00						100,00
Jičín	Rašín	128						128
		100,00						100,00
	Jičíněves	1 389						1 389
		100,00						100,00
Pardubice	Čepí	1 604						1 604
		100,00						100,00
	Kasalice	375						375
		100,00						100,00
Svitavy	Lavičné	282						282
		100,00						100,00
Třebíč	Meziříčko	127						127
		100,00						100,00
Blansko	Bukovinka	1 245		548				1 793
		69,44		30,56				100,00
Brno-venkov	Zálesná Zhoř	234						234
		100,00						100,00
Vyškov	Milešovice	918	657			902	157	2 634
		34,85	24,94			34,24	5,96	100,00
Přerov	Výkleky	481						481
		100,00						100,00
Šumperk	Vernířovice	902						902
		100,00						100,00
Kroměříž	Bořenovice	517						517
		100,00						100,00
Uherské Hradiště	Sušice	2 054				294		2 348
		87,48				12,52		100,00
Bruntál	Horní Životice (volby 31.3.)	1 108			424			1 532
		72,32			27,68			100,00
	Horní Životice (volby 22.9.)	1 119			398			1 517
		73,76			26,24			100,00
	Dívčí Hrad	612	273					885
		69,15						100,00
Opava	Bratřikovice	228						228
		100,00						100,00
<b>Celkem zastupitelstva obcí</b>		<b>37 979</b>	<b>1 976</b>	<b>2 356</b>	<b>2 248</b>	<b>2 191</b>	<b>1 751</b>	<b>48 501</b>
		<b>78,31</b>	<b>4,07</b>	<b>4,86</b>	<b>4,63</b>	<b>4,52</b>	<b>3,61</b>	<b>100,00</b>
Přezbítovice	Praha 10-Lhota	1 025				1 610		2 635
		38,90				61,10		100,00

**Tab. č. 5 Počet kandidátů a získaných mandátů v nových volbách do zastupitelstev obcí podle strany, která kandidáta navrhla**

**Rok 2008**

*Kandidáti*  
*Mandáty*

OKRES	OBEC	NK	ČSSD	KDU-ČSL	KSČM	ODS	SvOS	Celkem
Nymburk	Chleby	7				8		15
		6				1		7
Praha-západ	Vonoklasy	9		2		8		19
		7						7
	Karlík	19				1		20
		7						7
Příbram	Těchařovice	16						16
		7						7
	Horčápsko	8						8
		5						5
Klatovy	Horská Kvilda	17						17
		7						7
Litoměřice	Horní Řepčice	8						8
		5						5
Česká Lípa	Volfartice	16						16
		7						7
Trutnov	Horní Maršov	64	2		6			72
		14			1			15
	Malá Úpa	31						31
		7						7
Pardubice	Bukovka	9						9
		7						7
	Urbanice	14						14
		5						5
Brno-venkov	Hajany	9						9
		7						7
Hodonín	Terezín	10	5	5			5	25
		1		2			2	5
Znojmo	Korolupy	15						15
		7						7
Bruntál	Horní Životice	14			7			21
		6			1			7
<b>Celkem</b>		<b>266</b>	<b>7</b>	<b>7</b>	<b>13</b>	<b>17</b>	<b>5</b>	<b>315</b>
		<b>105</b>		<b>2</b>	<b>2</b>	<b>1</b>	<b>2</b>	<b>112</b>

**Tab. č. 6 Získané hlasy v nových volbách do zastupitelstev obcí  
podle strany, která kandidáta navrhla**

**Rok 2008**

*Hlasy abs.*  
*Hlasy v %*

OKRES	OBEC	NK	ČSSD	KDU-ČSL	KSČM	ODS	SvOS	Celkem
Nymburk	Chleby	1 088				257		1 345
		80,89				19,11		100,00
Praha-západ	Vonoklasy	1 432		15		118		1 565
		91,50		0,96		7,54		100,00
	Karlík	1 495				46		1 541
		97,01				2,99		100,00
Příbram	Těchařovice	245						245
		100,00						100,00
	Horčápsko	365						365
		100,00						100,00
Klatovy	Horská Kvilda	328						328
		100,00						100,00
Litoměřice	Horní Řepčice	313						313
		100,00						100,00
Česká Lípa	Volfartice	2 213						2 213
		100,00						100,00
Trutnov	Horní Maršov	6 156	81			296		6 533
		94,23	1,24			4,53		100,00
	Malá Úpa	713						713
		100,00						100,00
Pardubice	Bukovka	843						843
		100,00						100,00
	Urbanice	255						255
		100,00						100,00
Brno-venkov	Hajany	318						318
		100,00						100,00
Hodonín	Terezín	389	119	319			370	1 197
		32,50	9,94	26,65			30,91	100,00
Znojmo	Korolupy	787						787
		100,00						100,00
Bruntál	Horní Životice	1 125				306		1 431
		78,62				21,38		100,00
<b>Celkem</b>		<b>18 065</b>	<b>200</b>	<b>334</b>	<b>602</b>	<b>421</b>	<b>370</b>	<b>19 992</b>
		<b>90,36</b>	<b>1,00</b>	<b>1,67</b>	<b>3,01</b>	<b>2,11</b>	<b>1,85</b>	<b>100,00</b>

**Tab. č. 7 Počet kandidátů a získaných mandátů v nových volbách do zastupitelstev obcí podle strany, která kandidáta navrhla**

**Rok 2009**

*Kandidáti  
mandáty*

OKRES	OBEC	NK	KDU-ČSL	ODS	"STAN"	SD SN	SNK ED	Celkem
Beroun	Otmíče	6						6
		5						5
Kladno	Libochovičky	13						13
		7						7
Rakovník	Nezabudice	11						11
		5						5
Písek	Veselíčko	18						18
		7						7
Prachatice	Babice						6	6
							5	5
Strakonice	Slaník	9						9
		9						9
Klatovy	Kejnice	7						7
		5						5
	Mlýnské Struhadlo	5						5
		5						5
		9						9
Plzeň-město	Letkov	7		9				16
		3		4				7
Rokycany	Drahoňův Újezd	8						8
		7						7
Cheb	Prameny	12						12
		5						5
Litoměřice	Záluží	11						11
		5						5
	Vrutice	16						16
Jablonec n. N.	Pulečný	7						7
		30						30
Liberec	Sychrov	16						16
		7						7
Semily	Bystrá nad Jizerou	6						6
		5						5
Pardubice	Urbanice	12						12
		5						5
Ústí nad Orlicí	Bošín	5						5
		5						5
Jihlava	Švábov	6						6
		5						5
	Šímanov	9						9
Třebíč	Radkovice u Budče	7						7
		8						8
Žďár nad Sázavou	Rousměrov	12						12
		5						5
	Sviny	11		3				14
Blansko	Žerůtky	4		1				5
		6						6
Prostějov	Tvorovice	5						5
		12	5					17
Zlín	Želechovice n. Dřev.	5	2					7
					11	11		22
<b>Celkem</b>		7			7	4		11
		<b>265</b>	<b>5</b>	<b>12</b>	<b>11</b>	<b>11</b>	<b>6</b>	<b>310</b>
		<b>137</b>	<b>2</b>	<b>5</b>	<b>7</b>	<b>4</b>	<b>5</b>	<b>160</b>

**Tab. č. 8 Získané hlasy v nových volbách do zastupitelstev obcí  
podle strany, která kandidáta navrhla**

**Rok 2009**

*Hlasy abs.  
Hlasy v %*

OKRES	OBEC	NK	KDU-ČSL	ODS	"STAN"	SD SN	SNK ED	Celkem
Beroun	Otmíče	273						273
		100,00						100,00
Kladno	Libochovičky	236						236
		100,00						100,00
Rakovník	Nezabudice	255						255
		100,00						100,00
Písek	Veselíčko	736						736
		100,00						100,00
Prachatice	Babice						152	152
							100,00	100,00
Strakonice	Slaník	495						495
		100,00						100,00
Klatovy	Kejnice	372						372
		100,00						100,00
		158						158
	Mlýnské Struhadlo	100,00					100,00	
	Dlouhá Ves	1 334						1 334
		100,00						100,00
Plzeň-město	Letkov	576		891				1 467
		39,26		60,74				100,00
Rokycany	Drahoňův Újezd	448						448
		100,00						100,00
Cheb	Prameny	469						469
		100,00						100,00
Litoměřice	Záluží	358						358
		100,00						100,00
		1 112						1 112
	Vrutice	100,00					100,00	
Jablonec n. N.	Pulečný	1 241						1 241
		100,00						100,00
Liberec	Sychrov	745						745
		100,00						100,00
Semily	Bystrá nad Jizerou	233						233
		100,00						100,00
Pardubice	Urbanice	255						255
		100,00						100,00
Ústí nad Orlicí	Bošín	116						116
		100,00						100,00
Jihlava	Švábov	240						240
		100,00						100,00
		417						417
	Šimanov	100,00					100,00	
Třebíč	Radkovice u Budče	424						424
		100,00						100,00
Žďár nad Sázavou	Rousměrov	356						356
		100,00						100,00
		228		47				275
	Sviny	82,91		17,09			100,00	
Blansko	Žerůtky	171						171
		100,00						100,00
Prostějov	Tvorovice	877	404					1 281
		68,46	31,54					100,00
Zlín	Želechovice n. Dřev.				6 718	4 520		11 238
					59,78	40,22		100,00
<b>Celkem</b>		<b>12 125</b>	<b>404</b>	<b>938</b>	<b>6 718</b>	<b>4 520</b>	<b>152</b>	<b>24 857</b>
		<b>48,78</b>	<b>1,63</b>	<b>3,77</b>	<b>27,03</b>	<b>18,18</b>	<b>0,61</b>	<b>100,00</b>

**Tab. č. 9 Počet kandidátů a získaných mandátů v nových volbách do zastupitelstev obcí podle strany, která kandidáta navrhla**

**Rok 2010**

*Kandidáti  
mandaty*

OKRES	OBEC	NK	ČSSD	ODS	Celkem
Nymburk	Kolaje	6			6
		5			5
Domažlice	Čečovice	14			14
		6			6
Pardubice	Staré Jesenčany	16			16
		7			7
Třebíč	Pucov	11			11
		5			5
Olomouc	Hlásnice	9			9
		7			7
Šumperk	Petrov nad Desnou	33	11	11	55
		8	2	1	11
<b>Celkem</b>		<b>89</b>	<b>11</b>	<b>11</b>	<b>111</b>
		<b>38</b>	<b>2</b>	<b>1</b>	<b>41</b>
<b>Opakované hlasování k novým volbám<sup>1)</sup></b>					
Plzeň-sever	Kunějovice	12			12
		5			5

**Tab. č. 10 Získané hlasy v nových volbách do zastupitelstev obcí podle strany, která kandidáta navrhla**

**Rok 2010**

*Hlasy abs.  
Hlasy v %*

OKRES	OBEC	NK	ČSSD	ODS	Celkem
Nymburk	Kolaje	222			222
		3,25			2,61
Domažlice	Čečovice	262			262
		3,84			3,08
Pardubice	Staré Jesenčany	1 209			1 209
		17,70			14,21
Třebíč	Pucov	356			356
		5,21			4,18
Olomouc	Hlásnice	562			562
		8,23			6,61
Šumperk	Petrov nad Desnou	4 218	985	693	5 896
		61,77	100,00	100,00	69,31
<b>Celkem</b>		<b>6 829</b>	<b>985</b>	<b>693</b>	<b>8 507</b>
		<b>100,00</b>	<b>100,00</b>	<b>100,00</b>	<b>100,00</b>
<b>Opakované hlasování k novým volbám<sup>1)</sup></b>					
Plzeň-sever	Kunějovice	384			384
		100,00			100,00

<sup>1)</sup> Výsledky nových voleb v obci Kunějovice nebyly ČSÚ převzaty pro chybný počet volených zastupitelů uvedený na hlasovacím lístku, proto se uskutečnilo opakované hlasování o čtyři týdny později