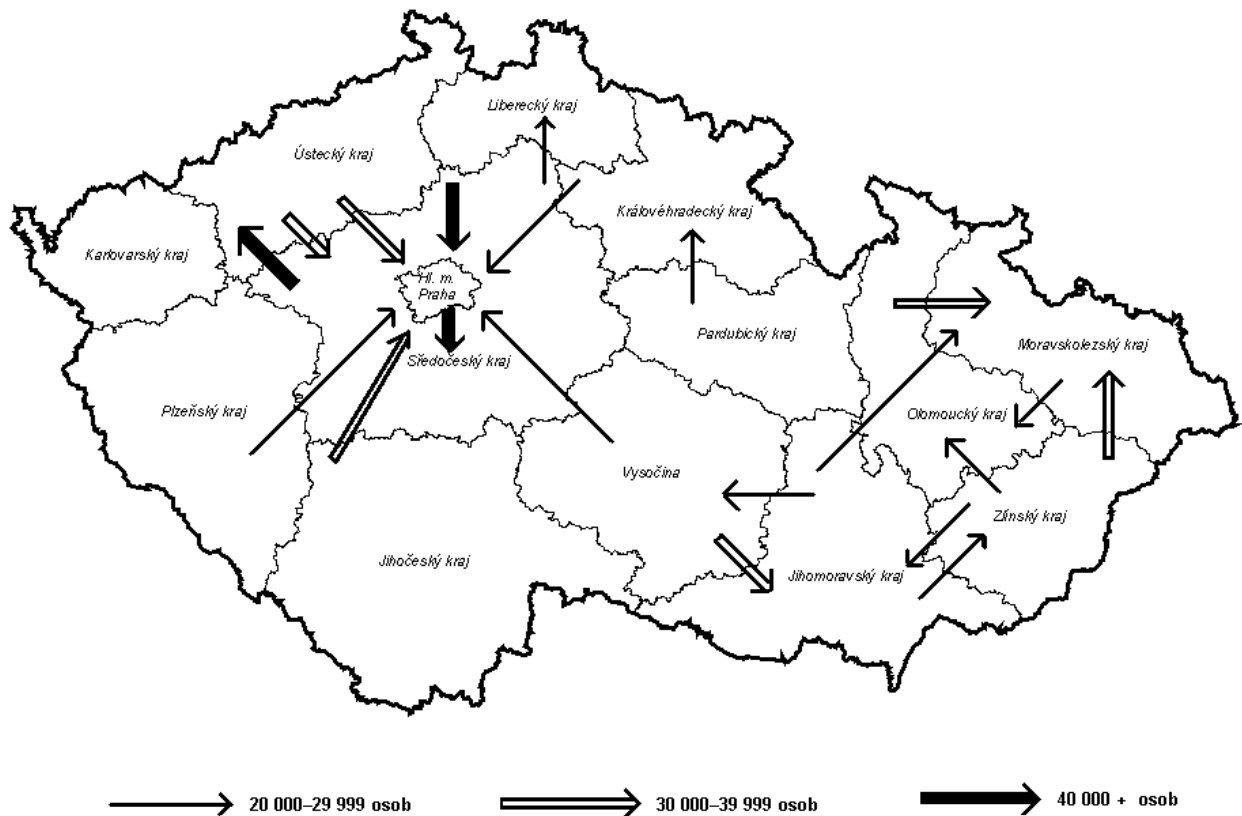


## 5. Shrnutí mezikrajské migrace

Největší dlouhodobý migrační pohyb obyvatelstva byl ze Středočeského kraje do Prahy. Obyvatel, kteří se v něm narodili, ale při sčítání bydleli v hlavním městě, bylo přes 111 tisíc. Také druhá největší položka se týká uvedených území – opačným směrem migrovalo téměř 73 tis. osob. Dále následuje s 49 tis. osobami stěhování ze Středočeského kraje do Ústeckého kraje. V rozmezí 30-40 tis. osob bylo šest mezikrajských stěhování (z Ústeckého kraje do Prahy a Středočeského kraje, z Vysočiny do Jihomoravského kraje, z Olomouckého a Zlínského kraje do Moravskoslezského kraje). V deseti případech se pohyboval počet migrujících mezi 20-30 tisíci.

### Největší počty přistěhovalých z dlouhodobého mimokrajského stěhování



Naproti tomu sedmnáctkrát byl počet přistěhovalých do kraje z jiného kraje pod 2 tis. osob. Mezi uvedenými převažují případy týkající se moravských krajů, přičemž šest z nich je do Zlínského kraje. V tomto kraji je i případ nejmenšího počtu přistěhování (jediný pod 1 tis.) a to z Libereckého kraje.

Z uvedeného vyplývá, že největší dlouhodobý migrační pohyb obyvatelstva byl mezi Prahou a Středočeským krajem – obousměrný úhrn je 184 tis. obyvatel. Další migrační proudy jsou již podstatně menší – necelých 80 tis. mezi Středočeským a Ústeckým krajem, 59 tis. mezi krajem Olomouckým a Moravskoslezským, 56 tis. mezi Vysočinou a Jihomoravským krajem, 52 tis. mezi Prahou a Ústeckým krajem, 51 tis. mezi Zlínským a Moravskoslezským krajem, atd. Blízko 50 tis. hranice byl ještě rozsah

stěhování mezi Prahou a Jihočeským krajem a Jihomoravským a Zlínským krajem. Nejmenší rozsah (cca mezi 3 a 4 tis. obyvatel) se týkal Olomouckého a Zlínského kraje s kraji Karlovarským a Libereckým a Zlínského kraje s Plzeňským.

### Úhrn mezikrajské migrace

Kraj	Praha	Středo- český	Jihočeský	Plzeňský	Karlo- varský	Ústecký	Liberecký	Králové- hradecký
Praha	x	184182	47092	30405	17135	52379	25138	31837
Středočeský	184182	x	33775	27757	22486	79545	38771	30799
Jihočeský	47092	33775	x	25019	14866	21923	6398	6633
Plzeňský	30405	27757	25019	x	28656	20448	4866	5267
Karlovarský	17135	22486	14866	28656	x	20313	4721	4967
Ústecký	52379	79545	21923	20448	20313	x	30269	16398
Liberecký	25138	38771	6398	4866	4721	30269	x	31236
Královéhradecký	31837	30799	6633	5267	4967	16398	31236	x
Pardubický	24751	23433	6167	4385	4451	15023	10462	38978
Vysočina	27533	21216	25002	5123	6080	12630	6264	7406
Jihomoravský	24506	14746	14184	7331	8093	12653	6334	9194
Olomoucký	16311	9914	5983	4181	3775	7001	3619	6618
Zlínský	14075	7161	4684	3113	3263	5393	2940	3868
Moravskoslezský	20661	13821	9156	6567	5655	10722	5027	8160
<b>Celkem</b>	<b>516005</b>	<b>507606</b>	<b>220882</b>	<b>173118</b>	<b>144461</b>	<b>304697</b>	<b>176045</b>	<b>201361</b>

dokončení

Kraj	Pardubický	Vysočina	Jihomo- ravský	Olomoucký	Zlínský	Moravsko- slezský	Celkem
Praha	24751	27533	24506	16311	14075	20661	<b>516005</b>
Středočeský	23433	21216	14746	9914	7161	13821	<b>507606</b>
Jihočeský	6167	25002	14184	5983	4684	9156	<b>220882</b>
Plzeňský	4385	5123	7331	4181	3113	6567	<b>173118</b>
Karlovarský	4451	6080	8093	3775	3263	5655	<b>144461</b>
Ústecký	15023	12630	12653	7001	5393	10722	<b>304697</b>
Liberecký	10462	6264	6334	3619	2940	5027	<b>176045</b>
Královéhradecký	38978	7406	9194	6618	3868	8160	<b>201361</b>
Pardubický	x	17459	21265	14868	4837	10227	<b>196306</b>
Vysočina	17459	x	55778	7637	6157	10465	<b>208750</b>
Jihomoravský	21265	55778	x	37630	47796	40610	<b>300120</b>
Olomoucký	14868	7637	37630	x	37694	58736	<b>213967</b>
Zlínský	4837	6157	47796	37694	x	51161	<b>192142</b>
Moravskoslezský	10227	10465	40610	58736	51161	x	<b>250968</b>
<b>Celkem</b>	<b>196306</b>	<b>208750</b>	<b>300120</b>	<b>213967</b>	<b>192142</b>	<b>250968</b>	<b>3606428</b>

V absolutním vyjádření je dominující mezikrajský migrační přírůstek Prahy ze Středočeského kraje ve výši přes 38 tis. osob. Také následující hodnota se týká Prahy a to 22,5 tis. obyvatel z Jihočeského kraje. Přes 19 tis. osob získal Ústecký kraj ze Středočeského, Moravskoslezský kraj ze Zlínského a Praha z Vysočiny. V rozmezí 10-16 tis. osob má Praha zisk s dalšími sedmi kraji. Kromě uvedeného převyšují hranici 10 tis. aktivní salda Libereckého kraje ze Středočeským, Jihomoravského s Vysočinou a Moravskoslezského s Olomouckým.

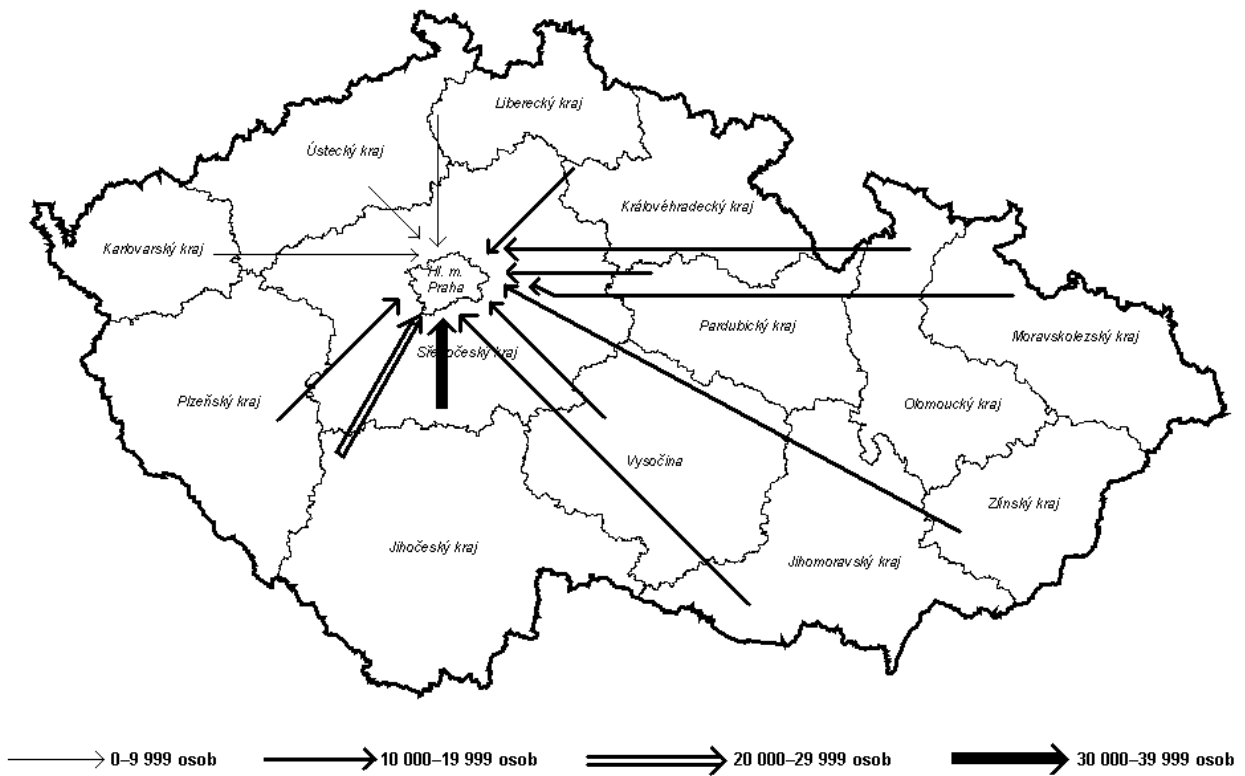
## Saldo mezikrajské migrace

Saldo kraje	S krajem							
	Praha	Středo- českým	Jihočes- kým	Plzeň- ským	Karlo- varským	Ústec- kým	Liberec- kým	Králové- hradec- kým
Praha	x	38382	22456	14599	2367	8677	2062	15853
Středočeského	-38382	x	1367	-123	-3782	-19197	-11823	1295
Jihočeského	-22456	-1367	x	-2231	-4310	-515	-1244	335
Plzeňského	-14599	123	2231	x	-6038	-1140	-976	301
Karlovarského	-2367	3782	4310	6038	x	1477	-411	1051
Ústeckého	-8677	19197	515	1140	-1477	x	-5889	2924
Libereckého	-2062	11823	1244	976	411	5889	x	5878
Královéhradeckého	-15853	-1295	-335	-301	-1051	-2924	-5878	x
Pardubického	-14355	-801	-563	-501	-1559	-4865	-3850	-3890
Vysočina	-19031	-5718	-5700	-1681	-2808	-4930	-3450	-2368
Jihomoravského	-14220	-2794	-1190	-359	-1753	-2147	-1868	-770
Olomouckého	-10951	-2268	-855	-563	-1179	-1539	-1233	-944
Zlínského	-10127	-2449	-1052	-391	-1063	-1625	-1182	-714
Moravskoslezského	-11403	-1347	-510	19	113	544	-791	646

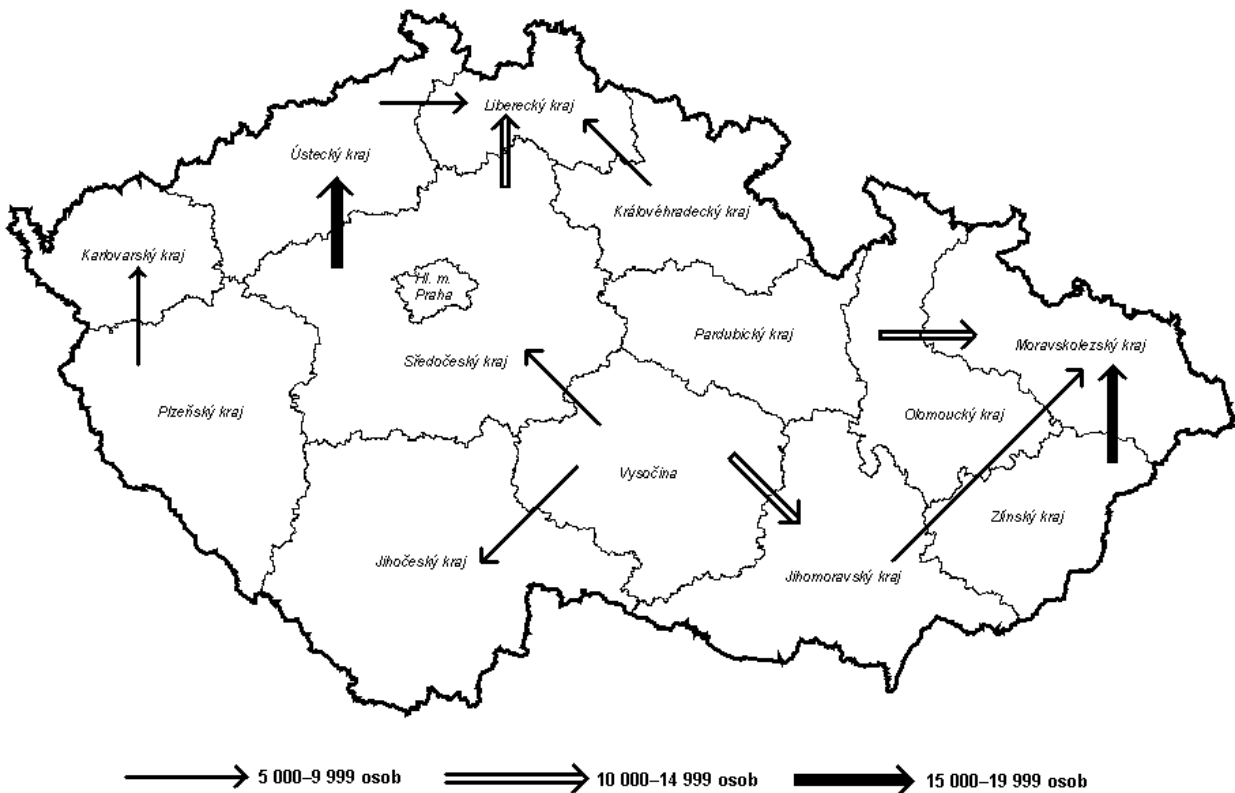
dokončení

Saldo kraje	S krajem							Saldo
	Pardubic- kým	Vysočina	Jihomo- ravským	Olomouc- kým	Zlínským	Moravsko- slezským		
Praha	14355	19031	14220	10951	10127	11403	<b>184483</b>	
Středočeského	801	5718	2794	2268	2449	1347	<b>34987</b>	
Jihočeského	563	5700	1190	855	1052	510	<b>44434</b>	
Plzeňského	501	1681	359	563	391	-19	<b>64101</b>	
Karlovarského	1559	2808	1753	1179	1063	-113	<b>35915</b>	
Ústeckého	4865	4930	2147	1539	1625	-544	<b>94183</b>	
Libereckého	3850	3450	1868	1233	1182	791	<b>62097</b>	
Královéhradeckého	3890	2368	770	944	714	-646	<b>29249</b>	
Pardubického	x	4431	-481	438	473	-2241	<b>6319</b>	
Vysočina	-4431	x	-14534	-1295	-405	-3293	<b>-41153</b>	
Jihomoravského	481	14534	x	1402	4682	-8070	<b>117768</b>	
Olomouckého	-438	1295	-1402	x	4838	-14144	<b>16220</b>	
Zlínského	-473	405	-4682	-4838	x	-19097	<b>-12724</b>	
Moravskoslezského	2241	3293	8070	14144	19097	x	<b>183512</b>	

## Salda dlouhodobého stěhování Prahy vůči ostatním krajům



## Největší salda dlouhodobého mezikrajského stěhování (mimo Prahy)



Z hlediska výsledku dlouhodobé migrace a jeho rozložení dle věku můžeme kraje rozdělit do čtyř skupin. První tvoří Praha a Liberecký kraj s aktivním saldem ve všech nebo téměř ve všech skupinách. Druhou skupinou jsou kraje Karlovarský, Ústecký a Moravskoslezský s aktivním celkovým saldem, přičemž tento výsledek je dán staršími skupinami, zatímco mladší mají saldo záporné. Zlomem charakteru bilance je věk 40-49 roků nebo 50-59 roků. Ve třetí skupině s celkovým záporným saldem vzniklým ve starších skupinách a kladnou bilancí v mladším věku jsou kraje Plzeňský, Jihočeský a Středočeský. V uvedených krajích je věk, ve kterém se mění charakter bilance, různý – postupně dle jmenovaných krajů je to 30-39 roků, 40-49 roků a 50-59 roků. Poslední skupinu tvoří zbývajících šest krajů (z východních Čech a Moravy), které mají zápornou bilanci buď ve všech nebo téměř ve všech věkových skupinách (pokud aktivní saldo mají, tak v mladším věku).

### Saldo migrace dle věkových skupin

Kraj	Věková skupina										Celkem
	0-14	15-19	20-29	30-39	40-49	50-59	60-69	70-79	80+	nezj.	
Praha	-6462	1654	17065	31212	36176	28082	20121	38800	17740	95	<b>184483</b>
Středočeský	6456	810	3429	2462	4489	-14297	-25739	-25290	-7588	0	<b>-55268</b>
Jihočeský	1255	1012	2961	2941	-224	-5081	-9220	-10608	-4933	-21	<b>-21918</b>
Plzeňský	95	33	269	-769	-2437	-3854	-3168	-4416	-2378	3	<b>-16622</b>
Karlovarský	-572	-829	-5972	-5430	-4258	10527	15267	10490	2911	-5	<b>22129</b>
Ústecký	-688	-1209	-6888	-10128	-11139	8310	24080	15195	4762	0	<b>22295</b>
Liberecký	401	675	2347	2107	1194	8454	11010	8244	2116	-15	<b>36533</b>
Královéhradecký	-50	-64	-813	-2080	-2504	-4086	-3732	-4464	-1793	-11	<b>-19597</b>
Pardubický	384	-224	-2439	-3252	-5010	-5003	-4370	-5313	-2530	-7	<b>-27764</b>
Vysočina	-55	-282	-2172	-4826	-6068	-15137	-16917	-17296	-6872	-19	<b>-69644</b>
Jihomoravský	-185	-169	1953	1694	-1342	-7349	-5172	-1452	-41	-9	<b>-12072</b>
Olomoucký	582	-160	-2700	-3866	-8094	-7679	-3698	-2689	-1077	-2	<b>-29383</b>
Zlínský	633	-20	-909	-3280	-5311	-13459	-14620	-8137	-2182	-3	<b>-47288</b>
Moravskoslezský	-1794	-1227	-6131	-6785	4528	20572	16158	6936	1865	-6	<b>34116</b>

Když do srovnání ukazatelů dlouhodobé migrace promítneme počet obyvatel, pak v tomto relativním vyjádření je největší přistěhovalectví a zároveň i kladné saldo v Praze, Karlovarském a Libereckém kraji. Vystěhovalectví je největší v kraji Středočeském, Pardubickém a Vysočina. Poslední ze jmenovaných krajů má největší záporné saldo. Za ním následuje Zlínský a Pardubický kraj, ale s již podstatně menšími hodnotami. V kraji Jihomoravském a Moravskoslezském je nejmenší relativní úhrn dlouhodobé migrace a uvedené konstatování platí pro obě dílčí složky, to je přistěhovalé i vystěhovalé. V přistěhovalectví má velmi nízké relativní hodnoty ještě kraj Zlínský.

Také v relativním hodnocení salda dle jednotlivých věkových skupin se potvrzuje postavení Prahy a Vysočiny jako dvou krajů stojících na opačných pólech seřazených dle velikosti výsledku bilance. Praha má ve většině věkových skupin největší nebo jedno z největší migračních sald, Vysočina má ve skupinách od 50 roků největší záporná salda a ve skupině o deset let mladší patří záporné saldo mezi největší. Zvláštní situace je v Karlovarském kraji – od 15 do 49 roků jsou největší relativní úbytky, u starších největší relativní přírůstky. Anomálii má i Praha, která velikostí migračního úbytku u nejmladší skupiny podstatně převyšuje ostatní kraje. Naproti tomu mezi nejmladšími má mimořádný přírůstek Středočeský kraj.

## Saldo migrace na 1000 obyvatel dle věkových skupin

Kraj	Věková skupina										
	0-14	15-19	20-29	30-39	40-49	50-59	60-69	70-79	80+	nej.	Celkem
Praha	-41	24	90	201	217	150	190	390	483	56	158
Středočeský	36	11	18	17	28	-88	-255	-303	-284	0	-49
Jihočeský	12	24	28	35	-2	-59	-167	-247	-337	-304	-35
Plzeňský	1	1	3	-11	-31	-49	-61	-109	-184	27	-30
Karlovarský	-11	-40	-115	-128	-95	246	568	559	567	-85	73
Ústecký	-5	-22	-49	-92	-95	69	348	292	302	0	27
Liberecký	6	23	32	37	20	135	316	284	229	-268	85
Královéhradecký	-1	-2	-9	-29	-32	-52	-76	-108	-126	-65	-36
Pardubický	4	-6	-28	-49	-69	-72	-95	-145	-214	-100	-55
Vysočina	-1	-8	-25	-69	-84	-224	-361	-480	-538	-322	-134
Jihomoravský	-1	-2	10	11	-8	-47	-52	-17	-1	-33	-11
Olomoucký	6	-4	-25	-45	-88	-88	-66	-60	-70	-23	-46
Zlínský	6	0	-9	-40	-62	-171	-269	-197	-155	-30	-79
Moravskoslezský	-8	-14	-29	-38	25	118	146	86	72	-43	27