

Očekávané události ČSÚ v únoru 2011

Tiskové konference ČSÚ v únoru 2011

7. | První statistiky za rok 2011 – prezentace dat za zahraniční obchod, průmysl, stavebnictví, maloobchod a zaměstnanost a nezaměstnanost podle výběrového šetření pracovních sil

16. | Trendy ve spotřebě potravin

24. | Firmy se zahraniční majetkovou účastí v ekonomice ČR
Sčítání lidí, domů a bytů – České Budějovice

25. | Sčítání lidí, domů a bytů – Plzeň, Karlovy Vary

Rychlé informace

4., 11., 18., 25. | Šetření průměrných cen vybraných výrobků – pohonné hmoty a topné oleje (5.–8. týden)

7. | Průmysl (prosinec 2010) | Zaměstnanost a nezaměstnanost podle výsledků VŠPS (4. čtvrtletí 2010) | Stavebnictví (prosinec 2010) | Maloobchod (prosinec 2010) | Zahraniční obchod (prosinec 2010)

9. | Indexy spotřebitelských cen – inflace (leden 2011)

10. | Cestovní ruch (4. čtvrtletí 2010) | Služby (4. čtvrtletí 2010)

11. | Vybrané ukazatele hospodářství (prosinec 2010, leden 2011)

Šetření průměrných cen vybraných výrobků – potravinářské výrobky (únor 2011)

15. | Indexy cen vývozu a dovozu (prosinec 2010) | Předběžný odhad čtvrtletního HDP (4. čtvrtletí 2010) | Indexy cen výrobců (leden 2011)

22. | Konjunkturální průzkum (únor 2011)

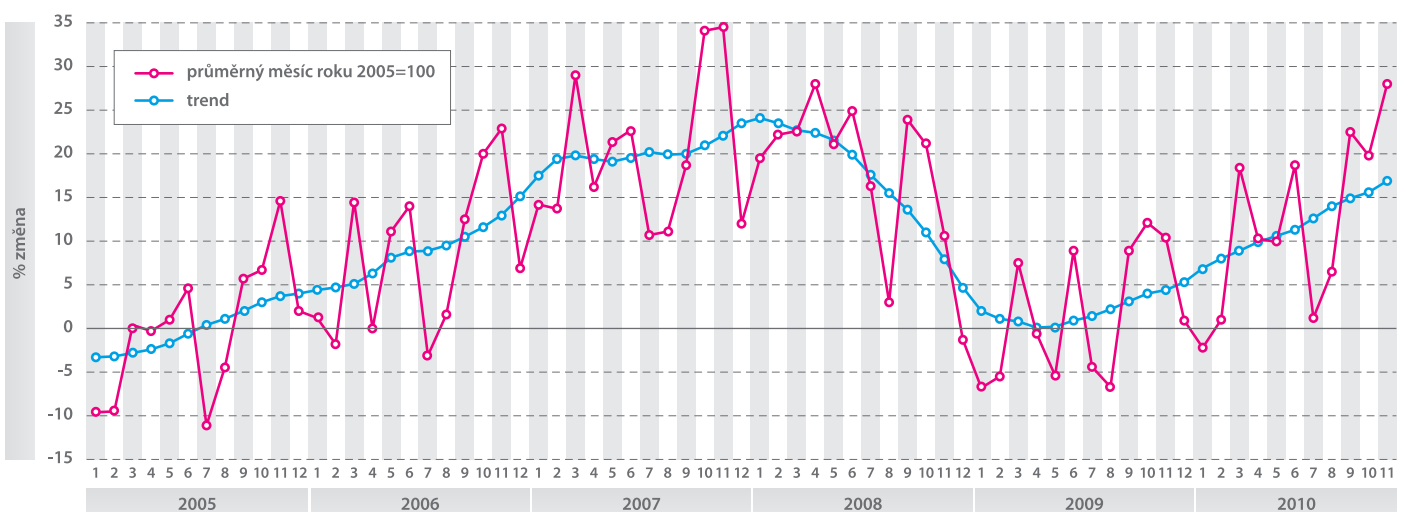
Odborné semináře

ČSÚ připravil i pro rok 2011 řadu odborných seminářů pro pracovníky úřadu i pro odbornou veřejnost. V lednu se konal interní seminář k problematice **národních účtů**, s kterými souvisí i jeden ze shrnujících a také nejznámějších statistických ukazatelů – hrubý domácí produkt (HDP). Tématem připravovaného semináře jsou **spotřebitelské ceny a ceny nemovitostí**. Zejména téma cen nemovitostí je značně aktuální a z hlediska statistického sledování rovněž i diskutabilní otázka. Na březen plánujeme seminář k **výrobním cenám, k nelegální ekonomice** a také k **zemědělské statistice** včetně její vazby na Evropskou unii.

O odborné akce je velký zájem, což potvrdila bohatá účast na semináři pořádaném v součinnosti s Českou národní bankou ke konci loňského roku „**Zahraniční obchod v pojetí platební bilance a národních účtů**“. Zabýval se rozdíly v pojetí a dopady globalizačních tendencí projevujících se v současné světové ekonomice a vyžadujících i nové přístupy ve statistickém sledování těchto změn. Další úspěšný seminář **Téma: Mzdy** se zabýval otázkou vývoje mezd, a to včetně její diference a také mezinárodního srovnání.

Ladislav Pištora | odbor vnější komunikace

GRAF MĚSÍCE: Index průmyslové produkce



Index průmyslové produkce v průběhu posledních 5 let. Z vývoje trendové křivky je zřetelné vidět, jakým způsobem se ekonomická krize podepsala na celkové průmyslové výrobě v České republice.

Výběž výstupů ČSÚ v prosinci 2010 a lednu 2011

Statistické ročenky všech krajů České republiky za rok 2010

Základní údaje o demografickém, sociálním a ekonomickém vývoji kraje v letech 2007 až 2009, ve vybraných ukazatelích v delší časové řadě. Meziokresní srovnání, vybrané údaje o správních obvodech obcí s rozšířenou působností a městech, přehled všech obcí. Mezikrajské srovnání v základních ukazatelích. Doplněna časovou řadou vybraných ukazatelů za celou Českou republiku, stručnou charakteristikou kraje, grafy a kartogramy.

 zdarma  125 Kč  250 Kč

e-1156-10 | Dopady světové finanční a hospodářské krize na ekonomiku České republiky

Vliv oslabení vnější poptávky na český zahraniční obchod zbožím a službami. Dopady na hospodářský vývoj.

 30 Kč  60 Kč

e-1414-10 | Cizinci v ČR

Statistické údaje z řady oblastí týkajících se cizinců v ČR. V časových řadách a s aktuálními údaji za rok 2009 tu najdete informace z oblasti demografie, dále státní občanství, azylová procedura, zaměstnanost, vzdělávání, kriminalita, nelegální migrace, zdraví.

 125 Kč



e-1607-10 | Česká republika v mezinárodním srovnání za rok 2010

Mezinárodní srovnání České republiky s ostatními zeměmi, zejména pak se státy Evropské unie. Nabízí široké spektrum údajů z mnoha oblastí statistiky, zahrnuje např. informace o obyvatelstvu, trhu práce, životní úrovni, národních účtech, financích, cenách, průmyslu, zahraničním obchodě, službách a životním prostředí.

 zdarma  125 Kč  250 Kč


w-4017-10 | Zemřelí podle seznamu příčin smrti, pohlaví a věku v ČR, krajích a okresech (2000 až 2009)

Počet zemřelých podle příčiny smrti podle současné mezinárodní klasifikace nemocí v letech 2000 až 2009. Údaje jsou uvedeny podle věku a pohlaví a jsou přepočteny na území aktuálních krajů a okresů. Aktualizace dříve vydané publikace w-4017 s doplněním údajů roku 2009.

 zdarma  400 Kč



e-8209-11 | Analýza bytové výstavby v územích České republiky 1997 až 2009

Analýza bytové výstavby v územích ČR za jednotlivé bytové objekty v třídění podle krajů, okresů a obcí, kubatur domů a velikosti ploch stavebních pozemků. Uvedeny jsou také údaje o obytné a užitkové ploše bytů, počtu pokojů, o době výstavby a hodnotě bytů.

 zdarma


w-6005-10 | Zahraniční obchod České republiky se silničními vozidly

Úloha zahraničního obchodu se silničními vozidly (SITC 78) v celkovém zahraničním obchodu a v zahraničním obchodu se stroji a dopravními prostředky (SITC 7). Vývoj zahraničního obchodu se silničními vozidly v letech 2005-2009 - celkem, s hlavními teritoriálními uskupeními a partnerskými státy. Struktura zahraničního obchodu se silničními vozidly podle SITC na tři místa. Úloha zahraničního obchodu s osobními automobily (SITC 781) a s díly a příslušenstvím motorových vozidel (SITC 784) v celkovém zahraničním obchodu.

 zdarma |  400 Kč



e-8212-11 | Analýza výstavby nebytových budov v České republice v letech 2006 až 2009

Statistická data o nově dokončených nebytových budovách v letech 2006 až 2009. Analýza je členěna na textovou část, přehledové tabulky a grafickou část. Je zaměřena na regionální odlišnosti jednotlivých charakteristik výstavby. Byla vypracována ve spolupráci s ÚRS Praha, a.s.

 zdarma



w-9502-10 | Ekonomické výsledky zdravotních pojišťoven za rok 2009

Základní údaje o počtu aktivních zdravotních pojišťoven, o zaměstnancích a mzdách, vybrané položky aktiv a pasiv. Informace o výnosech zdravotních pojišťoven z pojistného a příslušenství podle skupin plátců a o nákladech vynaložených na zdravotní péči ze základního fondu zdravotního pojištění a z fondu prevence, případně z fondu na úhradu preventivní péče za příslušná čtvrtletí 2009.

 zdarma  400 Kč

w-9703-10 | Informační a komunikační technologie ve veřejné správě ČR v roce 2009

Rozšíření a používání vybraných informačních a komunikačních technologií (přístup k internetu, ICT a lidské zdroje, poskytování informací a služeb na www stránkách a bezpečnostní opatření s nimi spojená, datová komunikace organizace atd.) ve veřejné správě.

 zdarma  400 Kč

 publikace v tištěné podobě  publikace v elektronické podobě
 datová sada

Uvedené publikace je možné objednat (e-mail: objednavky@czso.cz, tel.: 274 052 400, 274 052 732) nebo přímo zakoupit v prodejně publikací v ústředí ČSÚ (Na padesátém 81, Praha 10). Všechny publikace ČSÚ naleznete na www.czso.cz.