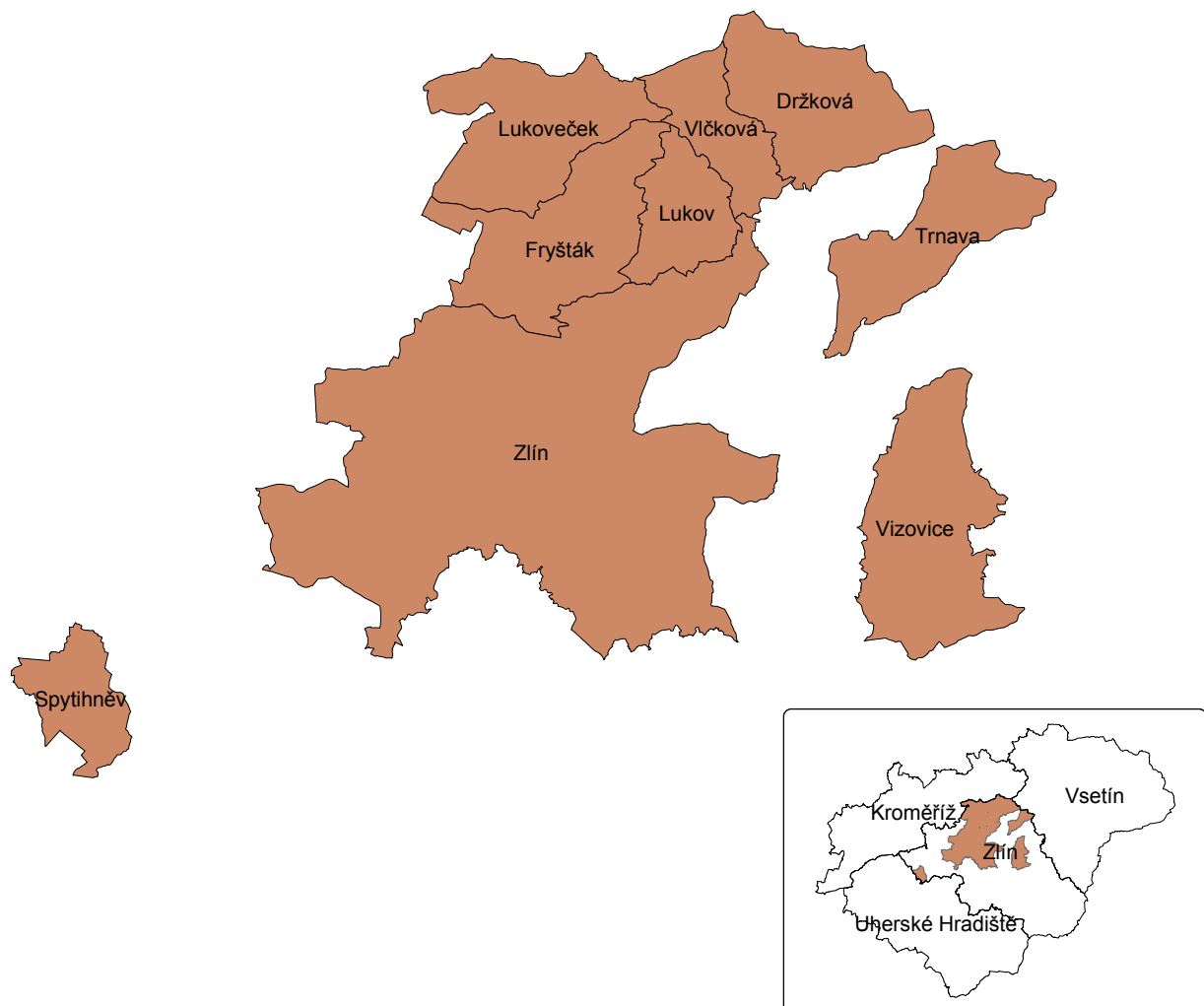


## 28. Mikroregion Zlínsko



**Rok vzniku:** 2005

**Předmět činnosti:** Koordinace činnosti při významných rozvojových a investičních akcích, usilování o hospodářský, kulturní a turistický rozvoj zájmové oblasti.

**Tab. 28.1 Členské obce mikroregionu**

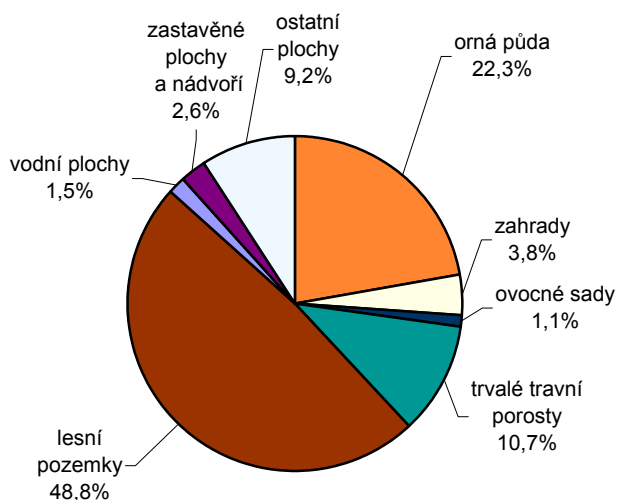
	Rozloha (ha)	Počet obyvatel	Hustota (os./km <sup>2</sup> )	Míra registrované nezaměstnanosti (%)	Trvale obydlené byty	Neobydlené byty
Držková	2 085,7	331	15,9	12,82	115	44
Fryšták	2 416,4	3 516	145,5	6,21	1 137	185
Lukov	1 084,9	1 723	158,8	6,53	454	55
Lukoveček	2 267,9	416	18,3	8,14	123	34
Spytihněv	964,2	1 696	175,9	9,05	580	65
Trnava	1 884,6	1 124	59,6	7,41	328	52
Vizovice	2 855,3	4 495	157,4	7,55	1 486	246
Vičková	1 090,4	374	34,3	5,38	122	36
Zlín	11 885,2	78 599	661,3	6,69	30 617	2 572

Tab. 28.2 Obyvatelstvo podle věku k 31. 12. 2004

	Celkem	Muži	Ženy
<b>Celkem</b>	<b>92 274</b>	<b>44 078</b>	<b>48 196</b>
0 - 14	12 325	6 318	6 007
15 - 64	65 198	32 054	33 144
65 +	14 751	5 706	9 045
Index stáří <sup>1)</sup>	119,7	90,3	150,6

<sup>1)</sup> počet osob ve věku 65 + na 100 dětí ve věku 0 - 14 let

Graf 28.1 Struktura druhů pozemků k 31. 12. 2004



Tab. 28.3 Nezaměstnanost k 31. 12. 2005

Uchazeči o zaměstnání	Míra registrované nezaměstnanosti (%)
3 322	6,78

Tab. 28.4 Domovní a bytový fond (SLDB 2001)

Domy celkem	v tom				Byty celkem	v tom			
	trvale obydlené			neobydlené		trvale obydlené			neobydlené
	celkem	z toho:				celkem	celkem	z toho:	
		rodinné domy	bytové domy	v rodinných domech				v bytových domech	
16 188	14 589	12 934	1 494	1 599	38 251	34 962	14 489	20 280	3 289

Tab. 28.5 Vybrané ukazatele bytové výstavby

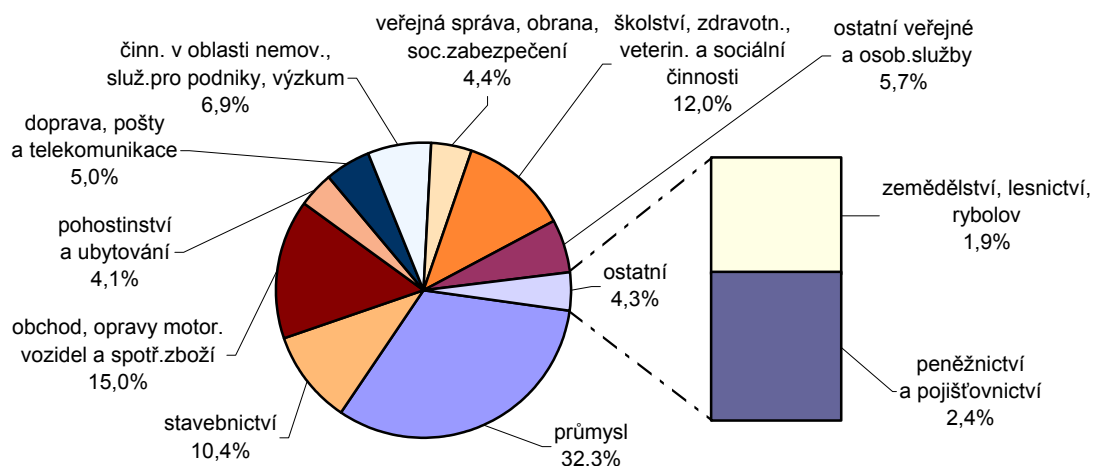
Rok	Dokončené byty celkem	z toho :				Průměrná obytná plocha 1 dokončeného bytu v m <sup>2</sup>	Průměrná hodnota dokončené stavby v tis. Kč <sup>1)</sup>	Zrušené byty celkem
		v rodinných domech	v bytových domech	v nástavbách, přístavbách a vestavbách	v penzích			
2000	139	58	54	15	9	73,8	3 123,0	4
2001	179	100	52	25	-	90,2	3 372,4	4
2002	111	92	-	17	-	104,4	3 201,6	4
2003	322	51	254	15	-	58,7	6 374,6	1
2004	230	99	89	20	-	94,9	6 052,3	4

<sup>1)</sup> hodnota stavby je uvedena bez hodnoty pozemku

Tab. 28.6 Ekonomická aktivita obyvatelstva podle výsledků sčítání lidu, domů a bytů (SLDB 2001)

	Ekonomicky aktivní celkem	v tom				Ekonomicky neaktivní celkem	z toho:		Nezjištěná ekonomická aktivita
		zaměstnané osoby			nezaměstnaní		nepracující důchodci	děti, žáci, studenti, učni a ostatní závislé osoby	
		celkem	z toho:						
			pracující důchodci	ženy na mateřské dovolené					
<b>Celkem</b>	<b>48 975</b>	<b>45 566</b>	<b>1 992</b>	<b>796</b>	<b>3 409</b>	<b>44 789</b>	<b>21 260</b>	<b>21 186</b>	<b>631</b>
v %	100,0	93,0	4,1	1,6	7,0	100,0	47,5	47,3	x
v tom:									
muži	26 427	24 799	954	-	1 628	18 476	7 505	10 820	370
ženy	22 548	20 767	1 038	796	1 781	26 313	13 755	10 366	261

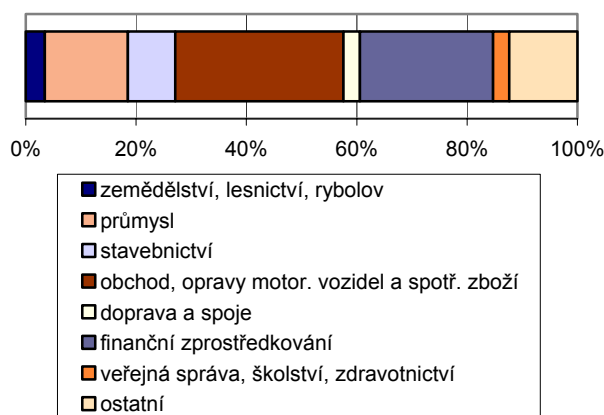
**Graf 28.2 Struktura ekonomicky aktivního obyvatelstva podle odvětví (SLDB 2001)**



**Tab. 28.7 Ekonomické subjekty podle právní formy k 31. 12. 2005**

	Počet subjektů celkem	Podíl v %
<b>Celkem</b>	<b>26 594</b>	<b>100,0</b>
z toho:		
fyzické osoby	21 053	79,2
z toho zapsané v obchodním rejstříku	201	0,8
obchodní společnosti	3 628	13,6
z toho akciové společnosti	260	1,0
družstva	46	0,2
státní podniky	6	0,0

**Graf 28.3 Struktura ekonomických subjektů podle odvětví činnosti k 31. 12. 2005**



**Tab. 28.8 Vybavení mikroregionů vybranými druhy zařízení k 31. 12. 2004**

Kanalizace s napojením na ČOV	Plynofikace	Pracoviště policie <sup>1)</sup>	Pošta	Peněžní ústavy a jejich úřadovny	Pojišťovna a její úřadovny	Školství									
						mateřská škola	základní škola	střední škola <sup>2)</sup>	základní umělecká škola						
počet obcí						5	9	5	12	31	25	35	20	16	5
Zdravotnictví <sup>1)</sup>			Sociální zabezpečení			Kultura		Sport							
ordinace praktického lékaře		lékárna	domov důchodců	domov - pension pro důchodce	dům s pečovatelskou službou	kino	muzeum	tělo-cvična	stadion, hřiště						
pro dospělé	pro děti														
60	27	23	3	2	8	4	6	34	58						

<sup>1)</sup> včetně detašovaných pracovišť

<sup>2)</sup> gymnázia, střední odborné školy, střední odborná učiliště, vyšší odborné školy