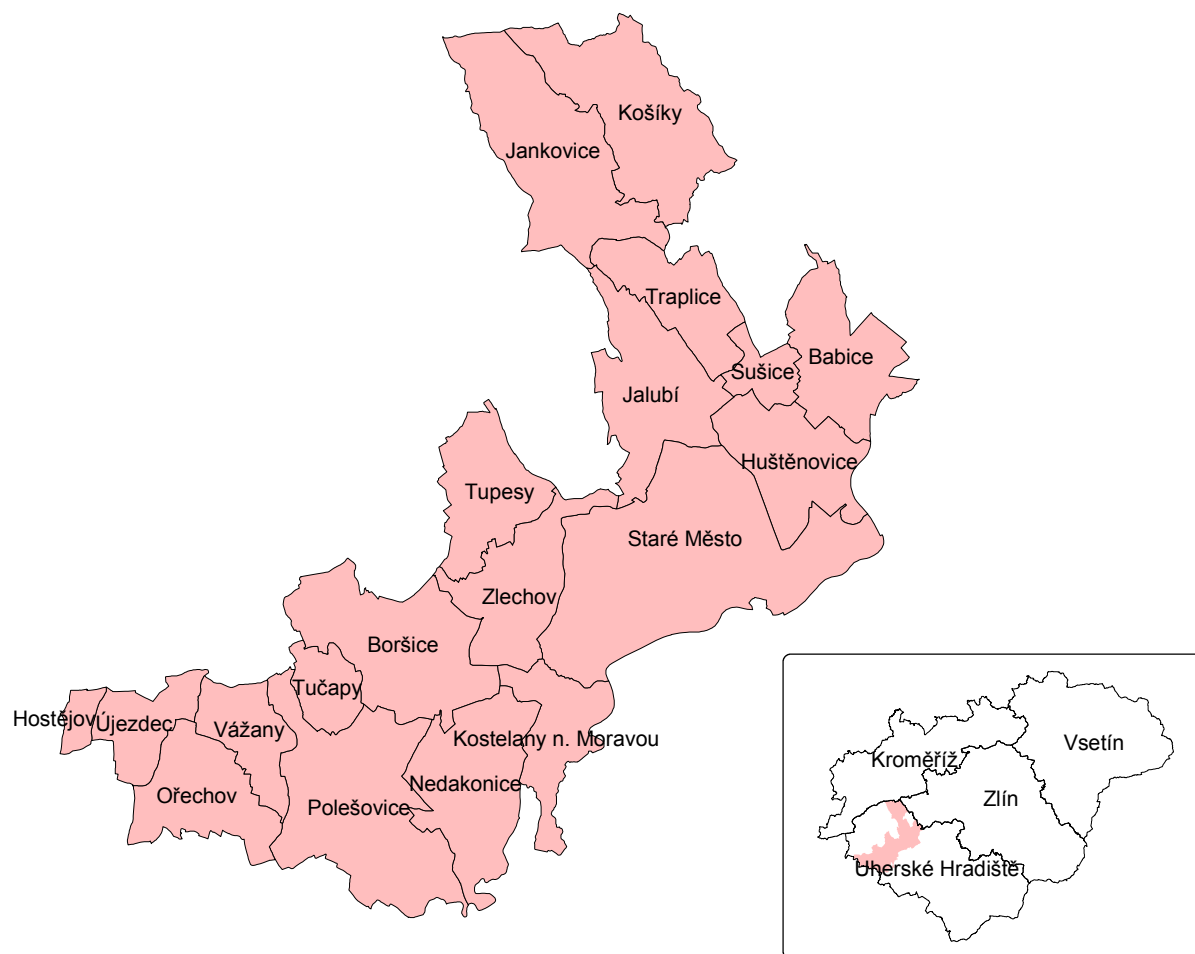


## 21. Mikroregion Staroměstsko



Rok vzniku: 2002

**Předmět činnosti:** celkový rozvoj mikroregionu se vztahem k rozvoji jednotlivých obcí, propagace svazku obcí a zájmového území, správa společného majetku, specializovaný maloobchod, vydavatelská a nakladatelská činnost, pomoc při zpracování projektů rozvoje jednotlivých obcí, organizování sportovních soutěží, pořádání kulturních produkcí, zábav a zařízení sloužících k zábavě.

Tab. 21.1 Členské obce mikroregionu

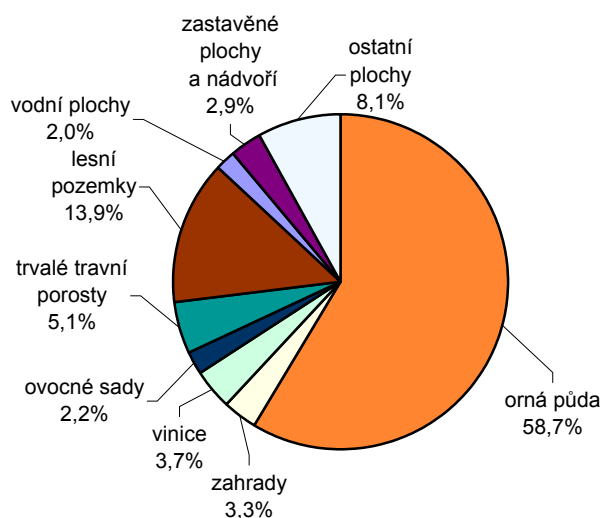
	Rozloha (ha)	Počet obyvatel	Hustota (os./km <sup>2</sup> )	Míra registrované nezaměstnanosti (%)	Trvale obydlené byty	Neobydlené byty
Babice	661,3	1 752	264,9	5,17	519	49
Boršice	979,7	2 237	228,3	7,80	717	77
Hostějov	94,2	41	43,5	6,67	15	11
Huštěnovice	659,7	986	149,5	6,65	321	32
Jalubí	808,4	1 739	215,1	9,70	585	92
Jankovice	1 125,7	459	40,8	8,73	158	44
Kostelany nad Moravou	469,6	910	193,8	6,55	286	36
Košíky	1 019,5	411	40,3	11,23	141	76
Nedakonice	840,3	1 500	178,5	5,76	464	46
Ořechov	593,7	693	116,7	9,39	204	56
Polešovice	1 307,3	1 952	149,3	8,63	660	112
Staré Město	2 083,2	6 727	322,9	7,15	2 282	203
Sušice	188,5	542	287,5	6,75	165	21
Traplice	527,7	1 121	212,4	7,99	337	72
Tučapy	245,2	228	93,0	7,45	84	32
Tupesy	583,3	1 106	189,6	7,76	348	71
Újezdec	340,9	214	62,8	19,19	88	29
Vážany	372,2	402	108,0	11,62	136	25
Zlechov	651,6	1 555	238,6	7,91	512	57

Tab. 21.2 Obyvatelstvo podle věku k 31. 12. 2004

	Celkem	Muži	Ženy
<b>Celkem</b>	<b>24 575</b>	<b>12 120</b>	<b>12 455</b>
0 - 14	3 593	1 809	1 784
15 - 64	17 505	8 970	8 535
65 +	3 477	1 341	2 136
Index stáří <sup>1)</sup>	96,8	74,1	119,7

<sup>1)</sup> počet osob ve věku 65 + na 100 dětí ve věku 0 - 14 let

Graf 21.1 Struktura druhů pozemků k 31. 12. 2004



Tab. 21.3 Nezaměstnanost k 31. 12. 2005

Uchazeči o zaměstnání	Míra registrované nezaměstnanosti (%)
932	7,67

Tab. 21.4 Domovní a bytový fond (SLDB 2001)

Domy celkem	v tom				Byty celkem	v tom			
	trvale obydlené			neobydlené		trvale obydlené			neobydlené
	celkem	z toho:				celkem	celkem	z toho:	
		rodinné domy	bytové domy	v rodinných domech				v bytových domech	
7 581	6 535	6 363	132	1 046	9 163	8 022	6 972	1 001	1 141

Tab. 21.5 Vybrané ukazatele bytové výstavby

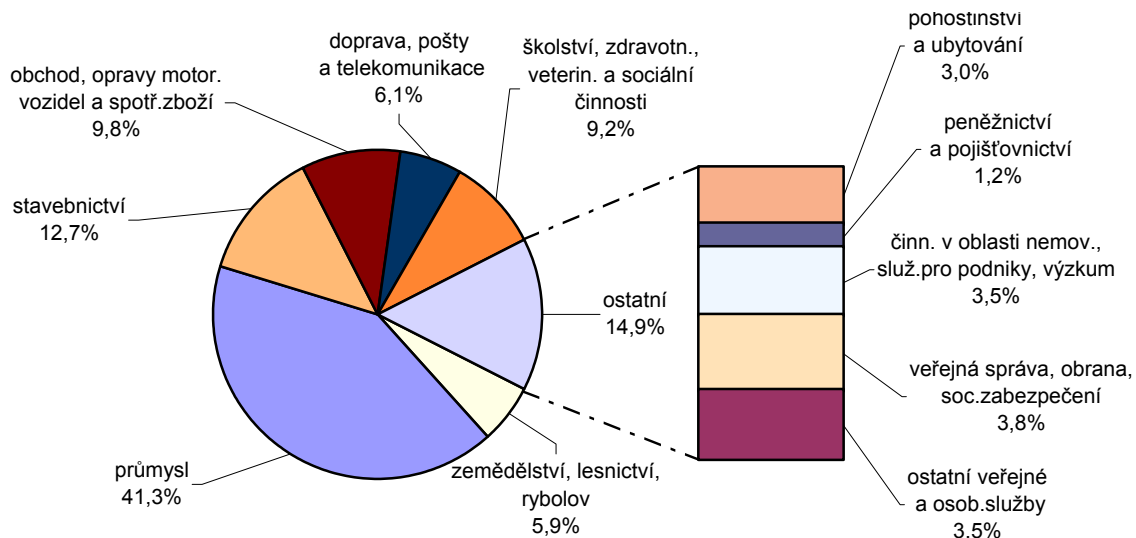
Rok	Dokončené byty celkem	z toho :				Průměrná obytná plocha 1 dokončeného bytu v m <sup>2</sup>	Průměrná hodnota dokončené stavby v tis. Kč <sup>1)</sup>	Zrušené byty celkem
		v rodinných domech	v bytových domech	v nástavbách, přístavbách a vestavbách	v penzionech			
2000	101	48	18	29	-	79,5	498,9	12
2001	118	57	-	42	-	73,3	502,9	21
2002	89	54	-	30	-	88,2	1 000,6	15
2003	85	44	-	32	-	74,7	295,2	16
2004	78	26	6	36	-	74,2	381,0	20

<sup>1)</sup> hodnota stavby je uvedena bez hodnoty pozemku

Tab. 21.6 Ekonomická aktivita obyvatelstva podle výsledků sčítání lidu, domů a bytů (SLDB 2001)

	Ekonomicky aktivní celkem	v tom				Ekonomicky neaktivní celkem	z toho:			Nezjištěná ekonomická aktivita
		zaměstnané osoby			nezaměstnaní		nepracující důchodci	děti, žáci, studenti, učni a ostatní závislé osoby		
		celkem	z toho:							
			pracující důchodci	ženy na mateřské dovolené						
<b>Celkem</b>	<b>12 156</b>	<b>11 234</b>	<b>274</b>	<b>200</b>	<b>922</b>	<b>12 346</b>	<b>5 708</b>	<b>5 907</b>	<b>68</b>	
v %	100,0	92,4	2,3	1,6	7,6	100,0	46,2	47,8	x	
v tom:										
muži	6 829	6 321	151	-	508	5 192	2 148	3 001	44	
ženy	5 327	4 913	123	200	414	7 154	3 560	2 906	24	

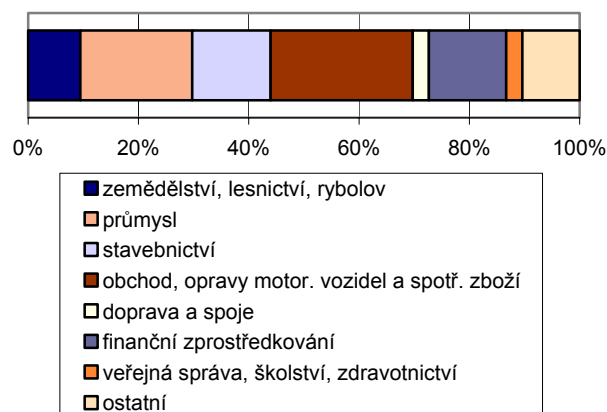
**Graf 21.2 Struktura ekonomicky aktivního obyvatelstva podle odvětví (SLDB 2001)**



**Tab. 21.7 Ekonomické subjekty podle právní formy k 31. 12. 2005**

	Počet subjektů celkem	Podíl v %
<b>Celkem</b>	<b>4 829</b>	<b>100,0</b>
z toho:		
fyzické osoby	4 099	84,9
z toho zapsané v obchodním rejstříku	32	0,7
obchodní společnosti	398	8,2
z toho akciové společnosti	26	0,5
družstva	12	0,2
státní podniky	-	-

**Graf 21.3 Struktura ekonomických subjektů podle odvětví činnosti k 31. 12. 2005**



**Tab. 21.8 Vybavení mikroregionů vybranými druhy zařízení k 31. 12. 2004**

počet zařízení

Kanalizace s napojením na ČOV	Plynofikace	Pracoviště policie <sup>1)</sup>	Pošta	Peněžní ústavy a jejich úřadovny	Pojišťovna a její úřadovny	Školství									
						mateřská škola	základní škola	střední škola <sup>2)</sup>	základní umělecká škola						
počet obcí						7	19	1	11	7	-	18	11	2	-
Zdravotnictví <sup>1)</sup>		Sociální zabezpečení			Kultura		Sport								
ordinace praktického lékaře		lékárna	domov důchodců	domov - pension pro důchodce	dům s pečovatelskou službou	kino	muzeum	tělo-cvična	stadion, hřiště						
pro dospělé	pro děti														
19	12	6	-	-	4	1	3	13	29						

<sup>1)</sup> včetně detašovaných pracovišť

<sup>2)</sup> gymnázia, střední odborné školy, střední odborná učiliště, vyšší odborné školy