

## 19. Podhostýnský mikroregion



**Rok vzniku:** 1998

**Předmět činnosti:** Koordinace významných investičních akcí v zájmovém území, propagace svazku, všeobecná ochrana životního prostředí, koordinace územního plánování, ochrana společných zájmů, množení sil a prostředků při prosazování záměrů každé obce.

**Tab. 19.1 Členské obce mikroregionu**

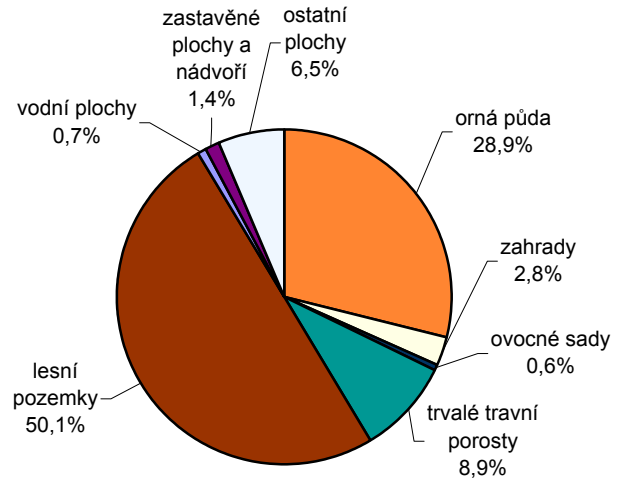
	Rozloha (ha)	Počet obyvatel	Hustota (os./km <sup>2</sup> )	Míra registrované nezaměstnanosti (%)	Trvale obydlené byty	Neobydlené byty
Blazice	377,6	205	54,3	13,33	70	14
Brusné	819,5	370	45,2	5,92	120	17
Bystřice pod Hostýnem	2 681,8	8 741	325,9	9,32	3 170	411
Chomýž	356,4	348	97,6	13,41	120	15
Chvalčov	2 295,4	1 645	71,7	9,49	520	99
Jankovice	417,5	333	79,8	10,65	115	26
Komárno	197,8	316	159,7	5,03	107	16
Loukov	1 471,3	949	64,5	9,41	303	57
Mrlínek	394,7	289	73,2	13,43	81	16
Osíčko	791,9	477	60,2	13,02	164	28
Podhradní Lhota	378,8	530	139,9	12,41	162	29
Rajnochovice	4 145,3	487	11,7	15,20	170	45
Rusava	1 203,1	598	49,7	19,03	203	69
Slavkov pod Hostýnem	520,7	556	106,8	11,49	182	18
Vítovice	765,6	467	61,0	11,16	162	33

Tab. 19.2 Obyvatelstvo podle věku k 31. 12. 2004

	Celkem	Muži	Ženy
<b>Celkem</b>	<b>16 311</b>	<b>7 965</b>	<b>8 346</b>
0 - 14	2 423	1 285	1 138
15 - 64	11 569	5 801	5 768
65 +	2 319	879	1 440
Index stáří <sup>1)</sup>	95,7	68,4	126,5

<sup>1)</sup> počet osob ve věku 65 + na 100 dětí ve věku 0 - 14 let

Graf 19.1 Struktura druhů pozemků k 31. 12. 2004



Tab. 19.3 Nezaměstnanost k 31. 12. 2005

Uchazeči o zaměstnání	Míra registrované nezaměstnanosti (%)
826	10,26

Tab. 19.4 Domovní a bytový fond (SLDB 2001)

Domy celkem	v tom				Byty celkem	v tom			
	trvale obydlené			neobydlené		trvale obydlené			neobydlené
	celkem	z toho:				celkem	celkem	z toho:	
		rodinné domy	bytové domy	v rodinných domech				v bytových domech	
4 563	3 918	3 677	180	645	6 542	5 649	4 129	1 472	893

Tab. 19.5 Vybrané ukazatele bytové výstavby

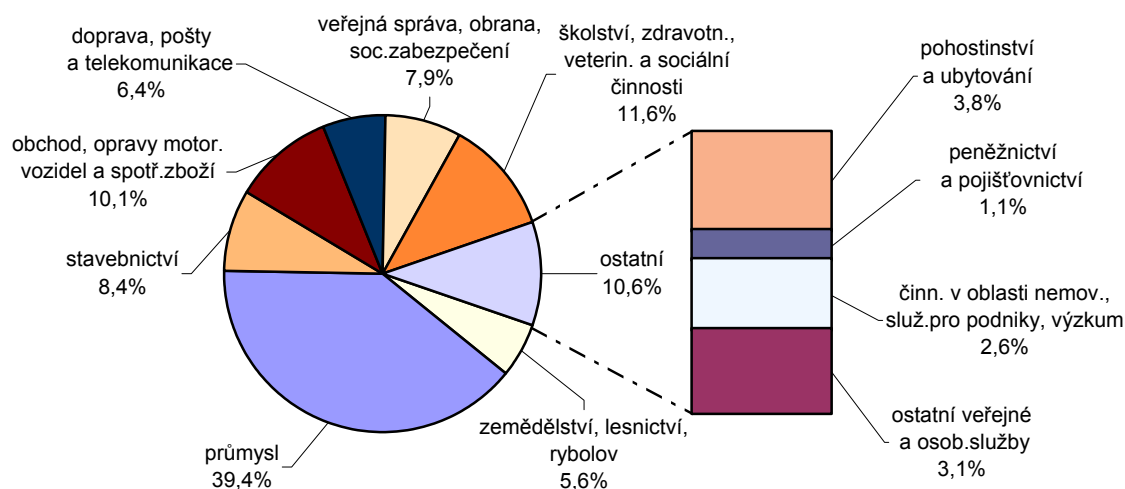
Rok	Dokončené byty celkem	z toho :				Průměrná obytná plocha 1 dokončeného bytu v m <sup>2</sup>	Průměrná hodnota dokončené stavby v tis. Kč <sup>1)</sup>	Zrušené byty celkem
		v rodinných domech	v bytových domech	v nástavbách, přístavbách a vestavbách	v penzích			
2000	110	31	33	46	-	52,9	2 080,2	3
2001	29	21	-	7	-	72,4	1 839,6	3
2002	33	24	-	8	-	81,8	1 823,3	2
2003	66	11	50	4	-	47,9	4 796,4	5
2004	30	7	-	4	18	50,8	2 900,0	4

<sup>1)</sup> hodnota stavby je uvedena bez hodnoty pozemku

Tab. 19.6 Ekonomická aktivita obyvatelstva podle výsledků sčítání lidu, domů a bytů (SLDB 2001)

	Ekonomicky aktivní celkem	v tom				Ekonomicky neaktivní celkem	z toho:			Nezjištěná ekonomická aktivita
		zaměstnané osoby			nezaměstnaní		nepracující důchodci	děti, žáci, studenti, učni a ostatní závislé osoby		
		celkem	z toho:							
			pracující důchodci	ženy na mateřské dovolené						
<b>Celkem</b>	<b>8 048</b>	<b>7 320</b>	<b>184</b>	<b>142</b>	<b>728</b>	<b>8 232</b>	<b>3 828</b>	<b>3 967</b>	<b>85</b>	
v %	100,0	91,0	2,3	1,8	9,0	100,0	46,5	48,2	x	
v tom:										
muži	4 503	4 142	97	-	361	3 421	1 405	1 990	60	
ženy	3 545	3 178	87	142	367	4 811	2 423	1 977	25	

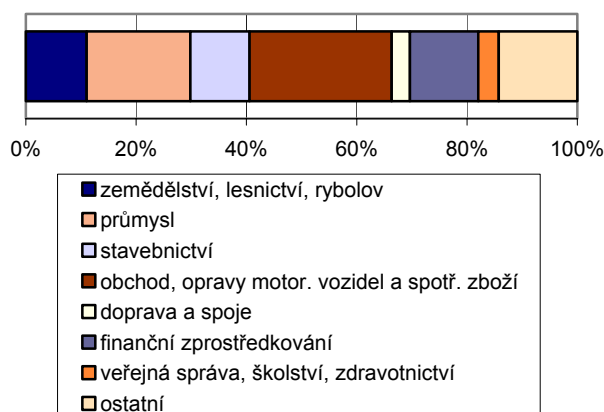
**Graf 19.2 Struktura ekonomicky aktivního obyvatelstva podle odvětví (SLDB 2001)**



**Tab. 19.7 Ekonomické subjekty podle právní formy k 31. 12. 2005**

	Počet subjektů celkem	Podíl v %
<b>Celkem</b>	<b>3 247</b>	<b>100,0</b>
z toho:		
fyzické osoby	2 713	83,6
z toho zapsané v obchodním rejstříku	17	0,5
obchodní společnosti	198	6,1
z toho akciové společnosti	9	0,3
družstva	10	0,3
státní podniky	-	-

**Graf 19.3 Struktura ekonomických subjektů podle odvětví činnosti k 31. 12. 2005**



**Tab. 19.8 Vybavení mikroregionů vybranými druhy zařízení k 31. 12. 2004**

počet zařízení

Kanalizace s napojením na ČOV	Plynofikace	Pracoviště policie <sup>1)</sup>	Pošta	Peněžní ústavy a jejich úřadovny	Pojišťovna a její úřadovny	Školství									
						mateřská škola	základní škola	střední škola <sup>2)</sup>	základní umělecká škola						
počet obcí						4	14	2	5	7	4	13	8	4	1
Zdravotnictví <sup>1)</sup>			Sociální zabezpečení			Kultura		Sport							
ordinace praktického lékaře		lékárna	domov důchodců	domov - pension pro důchodce	dům s pečovatelskou službou	kino	muzeum	tělo-cvična	stadion, hřiště						
pro dospělé	pro děti														
13	7	2	-	-	3	1	1	9	17						

<sup>1)</sup> včetně detašovaných pracovišť

<sup>2)</sup> gymnázia, střední odborné školy, střední odborná učiliště, vyšší odborné školy