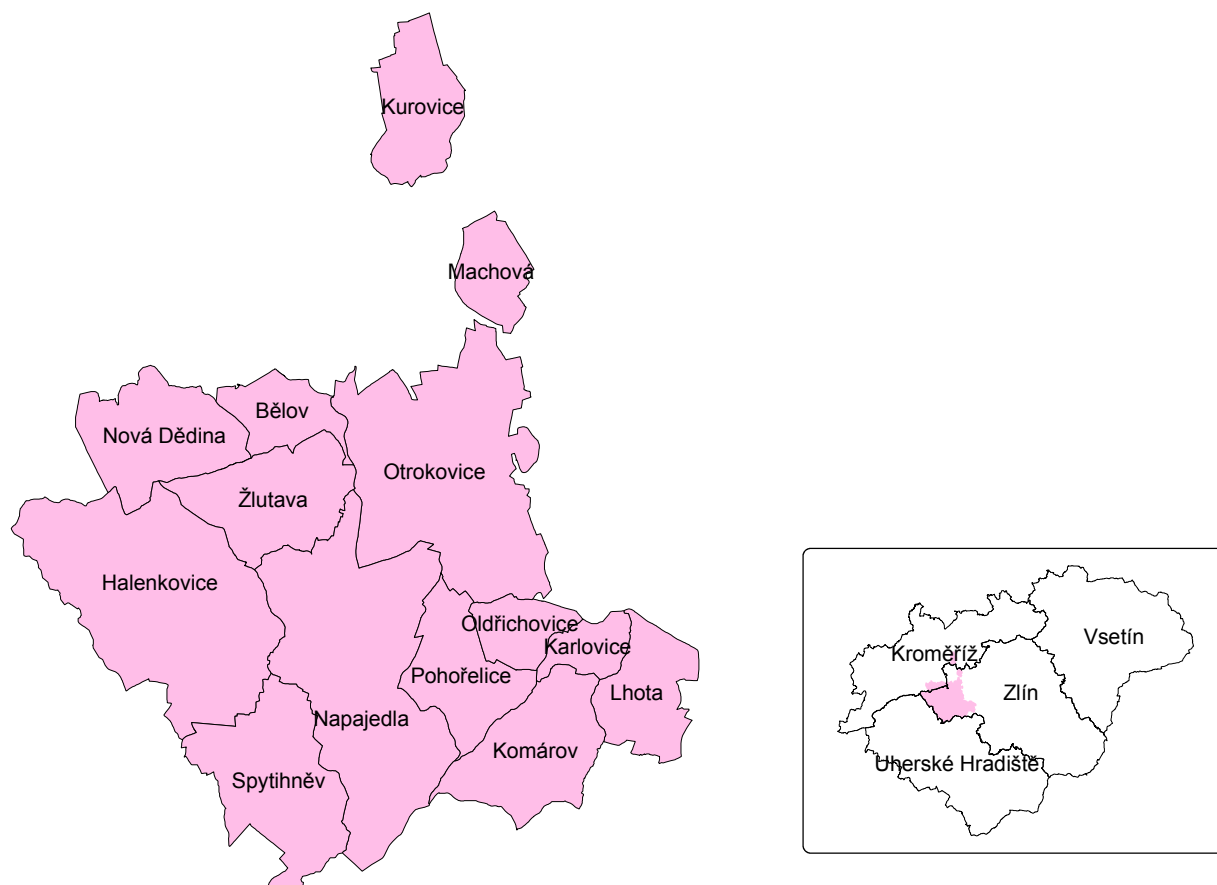


## 17. Mikroregion Otrokovicko



**Rok vzniku:** 2004

**Předmět činnosti:** Koordinace činnosti při významných rozvojových a investičních akcích, usilování o hospodářský, kulturní a turistický rozvoj obcí, které jsou členy svazku.

**Tab. 17.1 Členské obce mikroregionu**

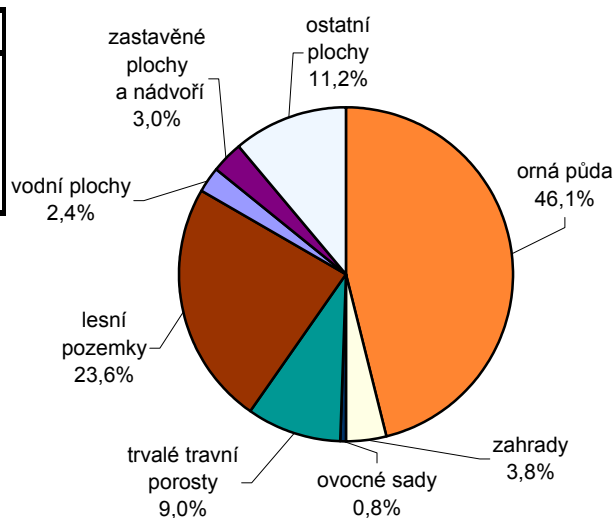
	Rozloha (ha)	Počet obyvatel	Hustota (os./km <sup>2</sup> )	Míra registrované nezaměstnanosti (%)	Trvale obydlené byty	Neobydlené byty
Bělov	343,8	256	74,5	10,26	90	38
Halenkovice	2 003,5	1 729	86,3	9,82	514	117
Karlovice	207,7	219	105,4	6,32	71	15
Komárov	762,4	316	41,4	9,42	112	20
Kurovice	551,2	249	45,2	7,62	83	19
Lhota	501,7	794	158,3	8,12	238	34
Machová	315,5	532	168,6	7,27	183	31
Napajedla	1 980,3	7 657	386,7	7,76	2 716	212
Nová Dědina	757,3	423	55,9	10,10	139	32
Oldřichovice	273,3	371	135,7	10,19	111	27
Otrokovice	1 960,9	18 708	954,1	8,38	7 348	502
Pohorelice	587,9	828	140,8	10,21	252	40
Spytihněv	964,2	1 696	175,9	9,05	580	65
Žlutava	740,0	1 000	135,1	8,67	306	44

Tab. 17.2 Obyvatelstvo podle věku k 31. 12. 2004

	Celkem	Muži	Ženy
<b>Celkem</b>	<b>34 778</b>	<b>17 081</b>	<b>17 697</b>
0 - 14	5 078	2 608	2 470
15 - 64	25 080	12 700	12 380
65 +	4 620	1 773	2 847
Index stáří <sup>1)</sup>	91,0	68,0	115,3

<sup>1)</sup> počet osob ve věku 65 + na 100 dětí ve věku 0 - 14 let

Graf 17.1 Struktura druhů pozemků k 31. 12. 2004



Tab. 17.3 Nezaměstnanost k 31. 12. 2005

Uchazeči o zaměstnání	Míra registrované nezaměstnanosti (%)
1 561	8,40

Tab. 17.4 Domovní a bytový fond (SLDB 2001)

Domy celkem	v tom				Byty celkem	v tom			
	trvale obydlené			neobydlené		trvale obydlené			neobydlené
	celkem	z toho:				celkem	celkem	z toho:	
		rodinné domy	bytové domy	v rodinných domech				v bytových domech	
6 127	5 461	4 901	516	666	13 939	12 743	5 443	7 252	1 196

Tab. 17.5 Vybrané ukazatele bytové výstavby

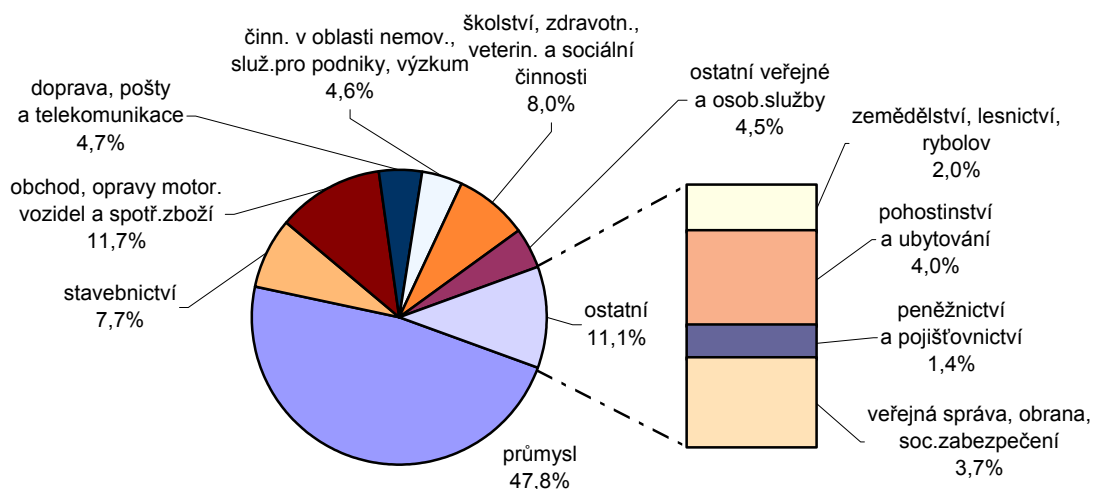
Rok	Dokončené byty celkem	z toho :				Průměrná obytná plocha 1 dokončeného bytu v m <sup>2</sup>	Průměrná hodnota dokončené stavby v tis. Kč <sup>1)</sup>	Zrušené byty celkem
		v rodinných domech	v bytových domech	v nástavbách, přístavbách a vestavbách	v penzionicích			
2000	96	19	62	6	9	51,1	3 885,7	2
2001	66	18	37	10	-	62,0	3 093,9	5
2002	55	19	31	4	-	61,8	3 578,4	3
2003	22	19	-	3	-	100,9	2 392,9	3
2004	57	35	-	4	18	73,7	2 633,1	2

<sup>1)</sup> hodnota stavby je uvedena bez hodnoty pozemku

Tab. 17.6 Ekonomická aktivita obyvatelstva podle výsledků sčítání lidu, domů a bytů (SLDB 2001)

	Ekonomicky aktivní celkem	v tom				Ekonomicky neaktivní celkem	z toho:		Nezjištěná ekonomická aktivita
		zaměstnané osoby			nezaměstnaní		nepracující důchodci	děti, žáci, studenti, učni a ostatní závislé osoby	
		celkem	z toho:						
			pracující důchodci	ženy na mateřské dovolené					
<b>Celkem</b>	<b>18 578</b>	<b>17 136</b>	<b>488</b>	<b>273</b>	<b>1 442</b>	<b>16 262</b>	<b>7 185</b>	<b>8 059</b>	<b>224</b>
v %	100,0	92,2	2,6	1,5	7,8	100,0	44,2	49,6	x
v tom:									
muži	10 262	9 565	200	-	697	6 881	2 671	4 169	138
ženy	8 316	7 571	288	273	745	9 381	4 514	3 890	86

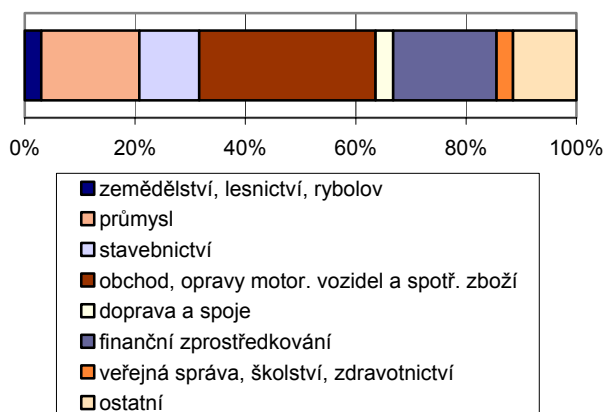
**Graf 17.2 Struktura ekonomicky aktivního obyvatelstva podle odvětví (SLDB 2001)**



**Tab. 17.7 Ekonomické subjekty podle právní formy k 31. 12. 2005**

	Počet subjektů celkem	Podíl v %
<b>Celkem</b>	<b>7 212</b>	<b>100,0</b>
z toho:		
fyzické osoby	6 015	83,4
z toho zapsané v obchodním rejstříku	37	0,5
obchodní společnosti	673	9,3
z toho akciové společnosti	56	0,8
družstva	10	0,1
státní podniky	-	-

**Graf 17.3 Struktura ekonomických subjektů podle odvětví činnosti k 31. 12. 2005**



**Tab. 17.8 Vybavení mikroregionů vybranými druhy zařízení k 31. 12. 2004**

počet zařízení

Kanalizace s napojením na ČOV	Plynofikace	Pracoviště policie <sup>1)</sup>	Pošta	Peněžní ústavy a jejich úřadovny	Pojišťovna a její úřadovny	Školství									
						mateřská škola	základní škola	střední škola <sup>2)</sup>	základní umělecká škola						
počet obcí						5	12	4	6	10	4	15	9	4	2
Zdravotnictví <sup>1)</sup>			Sociální zabezpečení			Kultura		Sport							
ordinace praktického lékaře		lékárna	domov důchodců	domov - pension pro důchodce	dům s pečovatelskou službou	kino	muzeum	tělo-cvična	stadion, hřiště						
pro dospělé	pro děti														
20	14	6	2	1	6	2	1	12	97						

<sup>1)</sup> včetně detašovaných pracovišť

<sup>2)</sup> gymnázia, střední odborné školy, střední odborná učiliště, vyšší odborné školy