

10. Dobrovolný svazek obcí Koryčanska a Zdouneka se sídlem ve Zdoukách



Rok vzniku: 2002

Předmět činnosti: Koordinace postupů při řešení týkajících se rozvoje samosprávy obcí, hospodářského, sociálního a kulturního života obcí, podpora podnikání v regionu, společná péče o památky, využití netradičních zdrojů energie, podpora venkovské turistiky, společná řešení sociálních služeb zdravotní péče, podpora řešení dopravní obslužnosti.

Tab. 10.1 Členské obce mikroregionu

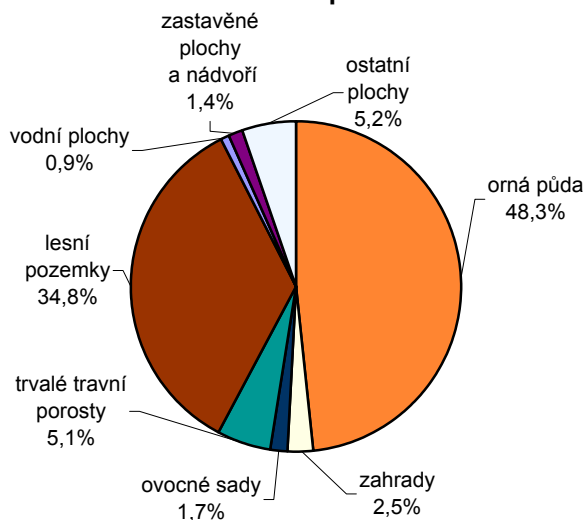
	Rozloha (ha)	Počet obyvatel	Hustota (os./km ²)	Míra registrované nezaměstnanosti (%)	Trvale obydlené byty	Neobydlené byty
Cetechovice	748,2	211	28,2	16,48	76	45
Honětice	368,6	64	17,4	10,34	33	38
Chvalnov-Lísky	884,9	254	28,7	16,67	97	39
Koryčany	4 117,1	2 949	71,6	15,62	1 056	326
Roštín	1 804,8	695	38,5	15,67	239	76
Soběsuky	400,9	347	86,6	16,55	113	47
Střílky	991,8	685	69,1	16,43	241	93
Troubky-Zdislavice	1 056,2	533	50,5	15,77	174	60
Zástřizly	667,9	131	19,6	8,77	48	36
Zborovice	1 247,1	1 619	129,8	14,69	524	85
Zdounky	2 662,7	2 059	77,3	13,66	692	160

Tab. 10.2 Obyvatelstvo podle věku k 31. 12. 2004

	Celkem	Muži	Ženy
Celkem	9 547	4 689	4 858
0 - 14	1 510	775	735
15 - 64	6 663	3 379	3 284
65 +	1 374	535	839
Index stáří ¹⁾	91,0	69,0	114,1

¹⁾ počet osob ve věku 65 + na 100 dětí ve věku 0 - 14 let

Graf 10.1 Struktura druhů pozemků k 31. 12. 2004



Tab. 10.3 Nezaměstnanost k 31. 12. 2005

Uchazeči o zaměstnání	Míra registrované nezaměstnanosti (%)
658	15,04

Tab. 10.4 Domovní a bytový fond (SLDB 2001)

Domy celkem	v tom				Byty celkem	v tom			
	trvale obydlené			neobydlené		trvale obydlené			neobydlené
	celkem	z toho:				celkem	celkem	z toho:	
		rodinné domy	bytové domy	v rodinných domech				v bytových domech	
3 625	2 704	2 577	92	921	4 298	3 293	2 763	504	1 005

Tab. 10.5 Vybrané ukazatele bytové výstavby

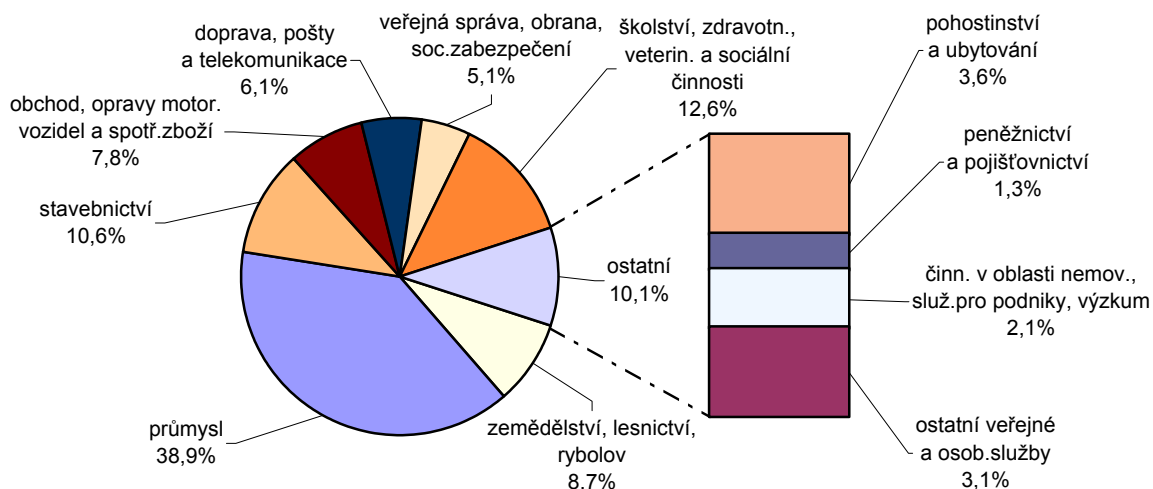
Rok	Dokončené byty celkem	z toho :				Průměrná obytná plocha 1 dokončeného bytu v m ²	Průměrná hodnota dokončené stavby v tis. Kč ¹⁾	Zrušené byty celkem
		v rodinných domech	v bytových domech	v nástavbách, přístavbách a vestavbách	v penzionech			
2000	27	5	18	4	-	50,5	2 933,3	3
2001	23	5	14	1	-	58,8	3 127,2	4
2002	6	1	-	1	-	30,8	1 850,0	2
2003	19	4	12	3	-	66,4	3 818,3	3
2004	2	2	-	-	-	63,5	1 125,0	-

¹⁾ hodnota stavby je uvedena bez hodnoty pozemku

Tab. 10.6 Ekonomická aktivita obyvatelstva podle výsledků sčítání lidu, domů a bytů (SLDB 2001)

	Ekonomicky aktivní celkem	v tom				Ekonomicky neaktivní celkem	z toho:		Nezjištěná ekonomická aktivita
		zaměstnané osoby			nezaměstnaní		nepracující důchodci	děti, žáci, studenti, učni a ostatní závislé osoby	
		celkem	z toho:						
			pracující důchodci	ženy na mateřské dovolené					
Celkem	4 375	3 816	107	81	559	4 961	2 510	2 223	18
v %	100,0	87,2	2,4	1,9	12,8	100,0	50,6	44,8	x
v tom:									
muži	2 472	2 187	52	-	285	2 082	968	1 102	9
ženy	1 903	1 629	55	81	274	2 879	1 542	1 121	9

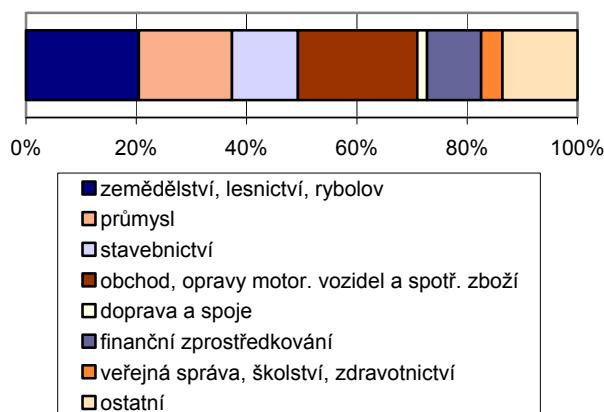
Graf 10.2 Struktura ekonomicky aktivního obyvatelstva podle odvětví (SLDB 2001)



Tab. 10.7 Ekonomické subjekty podle právní formy k 31. 12. 2005

	Počet subjektů celkem	Podíl v %
Celkem	1 866	100,0
z toho:		
fyzické osoby	1 536	82,3
z toho zapsané v obchodním rejstříku	10	0,5
obchodní společnosti	85	4,6
z toho akciové společnosti	6	0,3
družstva	3	0,2
státní podniky	-	-

Graf 10.3 Struktura ekonomických subjektů podle odvětví činnosti k 31. 12. 2005



Tab. 10.8 Vybavení mikroregionů vybranými druhy zařízení k 31. 12. 2004

počet zařízení

Kanalizace s napojením na ČOV	Plynofikace	Pracoviště policie ¹⁾	Pošta	Peněžní ústavy a jejich úřadovny	Pojišťovna a její úřadovny	Školství									
						mateřská škola	základní škola	střední škola ²⁾	základní umělecká škola						
počet obcí						3	9	2	5	6	3	5	5	3	1
Zdravotnictví ¹⁾			Sociální zabezpečení			Kultura		Sport							
ordinace praktického lékaře	lékárna	domov důchodců	domov - pension pro důchodce	dům s pečovatelskou službou	kino	muzeum	tělo-cvična	stadion, hřiště							
pro dospělé									pro děti						
6	6	2	1	-	-	-	1	7	8						

¹⁾ včetně detašovaných pracovišť

²⁾ gymnázia, střední odborné školy, střední odborná učiliště, vyšší odborné školy