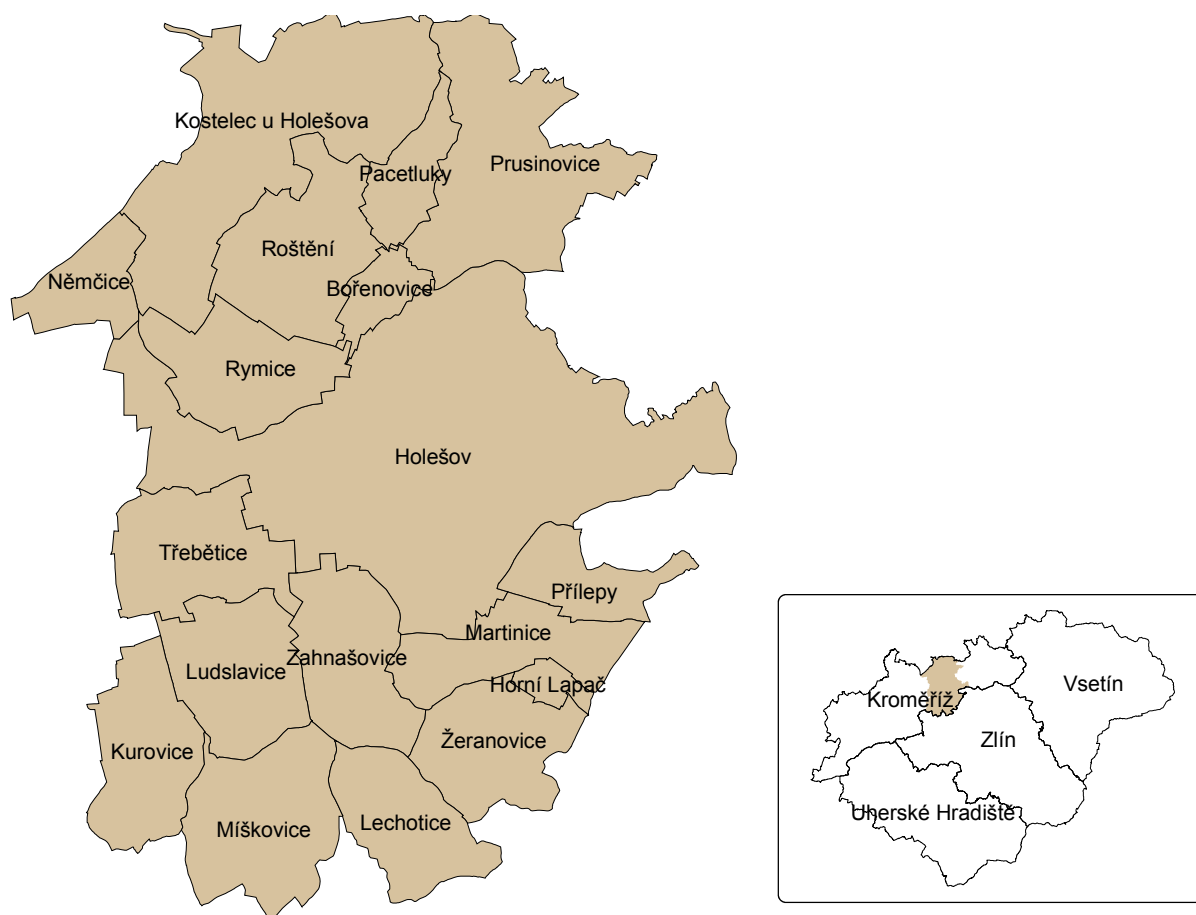


4. Mikroregion Holešovsko, dobrovolný svazek obcí



Rok vzniku: 1999

Předmět činnosti: Podpora cestovního ruchu, dopravy, regionálního rozvoje, sociální infrastruktury a životního prostředí, společný postup při dosahování ekologické stability zájmového území, koordinace významných investičních akcí.

Tab. 4.1 Členské obce mikroregionu

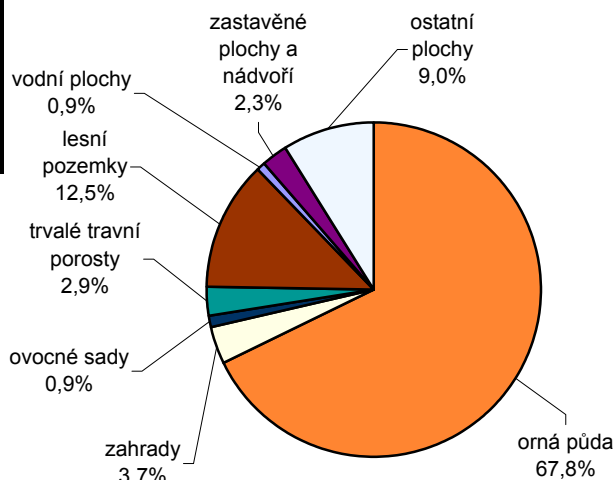
	Rozloha (ha)	Počet obyvatel	Hustota (os./km ²)	Míra registrované nezaměstnanosti (%)	Trvale obydlené byty	Neobydlené byty
Bořenovice	161,9	179	110,5	7,46	58	18
Holešov	3 396,4	12 394	364,9	9,80	4 481	409
Horní Lapač	79,5	252	317,1	3,20	78	13
Kostelec u Holešova	1 502,2	948	63,1	10,37	351	61
Kurovice	551,2	249	45,2	7,62	83	19
Lehotice	492,6	402	81,6	6,67	122	17
Ludslavice	584,6	464	79,4	11,76	175	13
Martinice	476,4	659	138,3	7,23	209	17
Míškovice	717,3	463	64,5	5,31	157	23
Němčice	291,2	351	120,6	10,84	130	13
Pacetluky	256,0	222	86,7	10,31	74	17
Prusinovice	1 068,8	1 208	113,0	8,70	401	60
Přílepy	317,6	843	265,4	10,10	291	44
Roštění	687,1	701	102,0	7,65	252	19
Rymice	551,8	557	100,9	5,67	200	24
Třebětice	602,4	276	45,8	10,08	83	15
Zahnašovice	568,1	342	60,2	8,86	122	29
Žeranovice	537,9	758	140,9	8,13	226	26

Tab. 4.2 Obyvatelstvo podle věku k 31. 12. 2004

	Celkem	Muži	Ženy
Celkem	21 268	10 362	10 906
0 - 14	3 189	1 619	1 570
15 - 64	14 907	7 572	7 335
65 +	3 172	1 171	2 001
Index stáří ¹⁾	99,5	72,3	127,5

¹⁾ počet osob ve věku 65 + na 100 dětí ve věku 0 - 14 let

Graf 4.1 Struktura druhů pozemků k 31. 12. 2004



Tab. 4.3 Nezaměstnanost k 31. 12. 2005

Uchazeči o zaměstnání	Míra registrované nezaměstnanosti (%)
968	9,25

Tab. 4.4 Domovní a bytový fond (SLDB 2001)

Domy celkem	v tom				Byty celkem	v tom			
	trvale obydlené			neobydlené		trvale obydlené			neobydlené
	celkem	z toho:				celkem	celkem	z toho:	
		rodinné domy	bytové domy	v rodinných domech				v bytových domech	
5 147	4 531	4 199	285	616	8 330	7 493	4 816	2 615	837

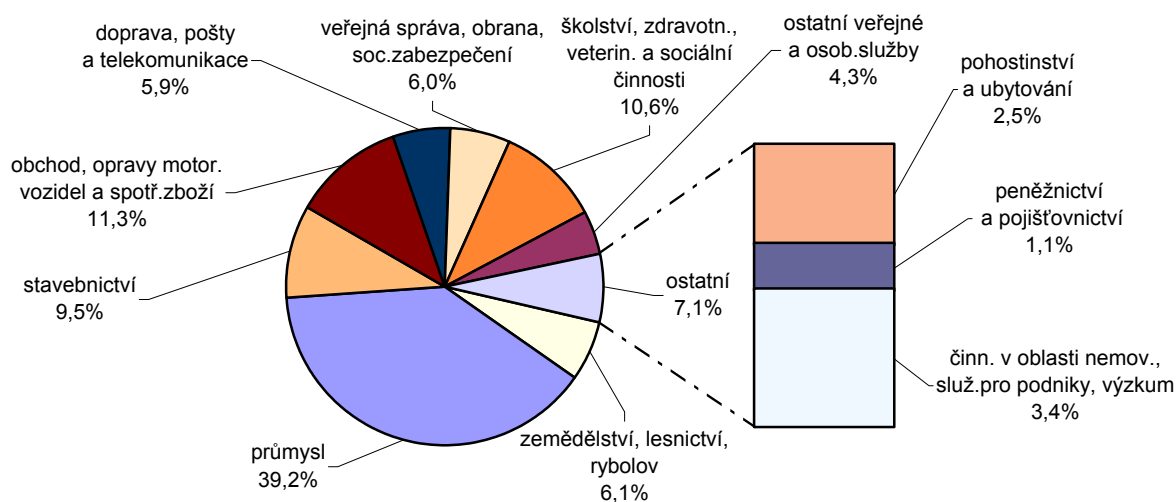
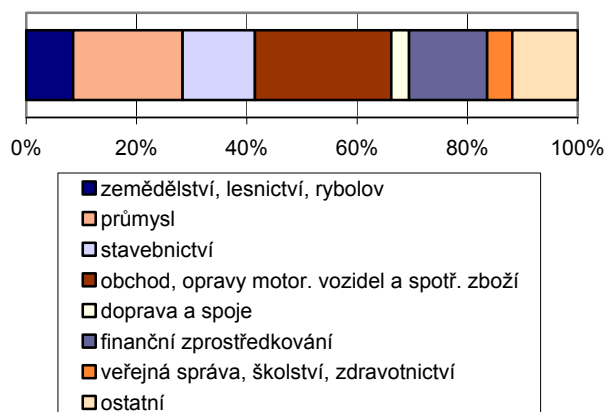
Tab. 4.5 Vybrané ukazatele bytové výstavby

Rok	Dokončené byty celkem	z toho :				Průměrná obytná plocha 1 dokončeného bytu v m ²	Průměrná hodnota dokončené stavby v tis. Kč ¹⁾	Zrušené byty celkem
		v rodinných domech	v bytových domech	v nástavbách, přístavbách a vestavbách	v penziencech			
2000	81	31	-	13	36	54,9	1 573,9	1
2001	40	23	-	17	-	83,8	1 106,8	2
2002	81	32	36	13	-	80,5	2 159,7	4
2003	36	26	-	10	-	87,3	1 570,3	6
2004	43	26	12	5	-	87,1	2 389,8	6

¹⁾ hodnota stavby je uvedena bez hodnoty pozemku

Tab. 4.6 Ekonomická aktivita obyvatelstva podle výsledků sčítání lidu, domů a bytů (SLDB 2001)

	Ekonomicky aktivní celkem	v tom				Ekonomicky neaktivní celkem	z toho:		Nezjištěná ekonomická aktivita
		zaměstnané osoby			nezaměstnaní		nepracující důchodci	děti, žáci, studenti, učni a ostatní závislé osoby	
		celkem	z toho:						
			pracující důchodci	ženy na mateřské dovolené					
Celkem	10 465	9 671	218	208	794	10 727	5 029	5 122	78
v %	100,0	92,4	2,1	2,0	7,6	100,0	46,9	47,7	x
v tom:									
muži	5 843	5 442	108	-	401	4 449	1 811	2 620	49
ženy	4 622	4 229	110	208	393	6 278	3 218	2 502	29

Graf 4.2 Struktura ekonomicky aktivního obyvatelstva podle odvětví (SLDB 2001)**Graf 4.3 Struktura ekonomických subjektů podle odvětví činnosti k 31. 12. 2005****Tab. 4.7 Ekonomické subjekty podle právní formy k 31. 12. 2005**

	Počet subjektů celkem	Podíl v %
Celkem	3 992	100,0
z toho:		
fyzické osoby	3 350	83,9
z toho zapsané v obchodním rejstříku	28	0,7
obchodní společnosti	270	6,8
z toho akciové společnosti	17	0,4
družstva	13	0,3
státní podniky	-	-

Tab. 4.8 Vybavení mikroregionů vybranými druhy zařízení k 31. 12. 2004

počet zařízení

Kanalizace s napojením na ČOV	Plynofikace	Pracoviště policie ¹⁾	Pošta	Peněžní ústavy a jejich úřadovny	Pojišťovna a její úřadovny	Školství			
						mateřská škola	základní škola	střední škola ²⁾	základní umělecká škola
počet obcí						17	10	4	1
1	18	2	5	6	6				
Zdravotnictví ¹⁾			Sociální zabezpečení			Kultura		Sport	
ordinace praktického lékaře		lékárna	domov důchodců	domov - pension pro důchodce	dům s pečovatelskou službou	kino	muzeum	tělo-cvična	stadion, hřiště
pro dospělé	pro děti								
12	7	3	1	-	3	1	3	17	25

¹⁾ včetně detašovaných pracovišť²⁾ gymnázia, střední odborné školy, střední odborná učiliště, vyšší odborné školy