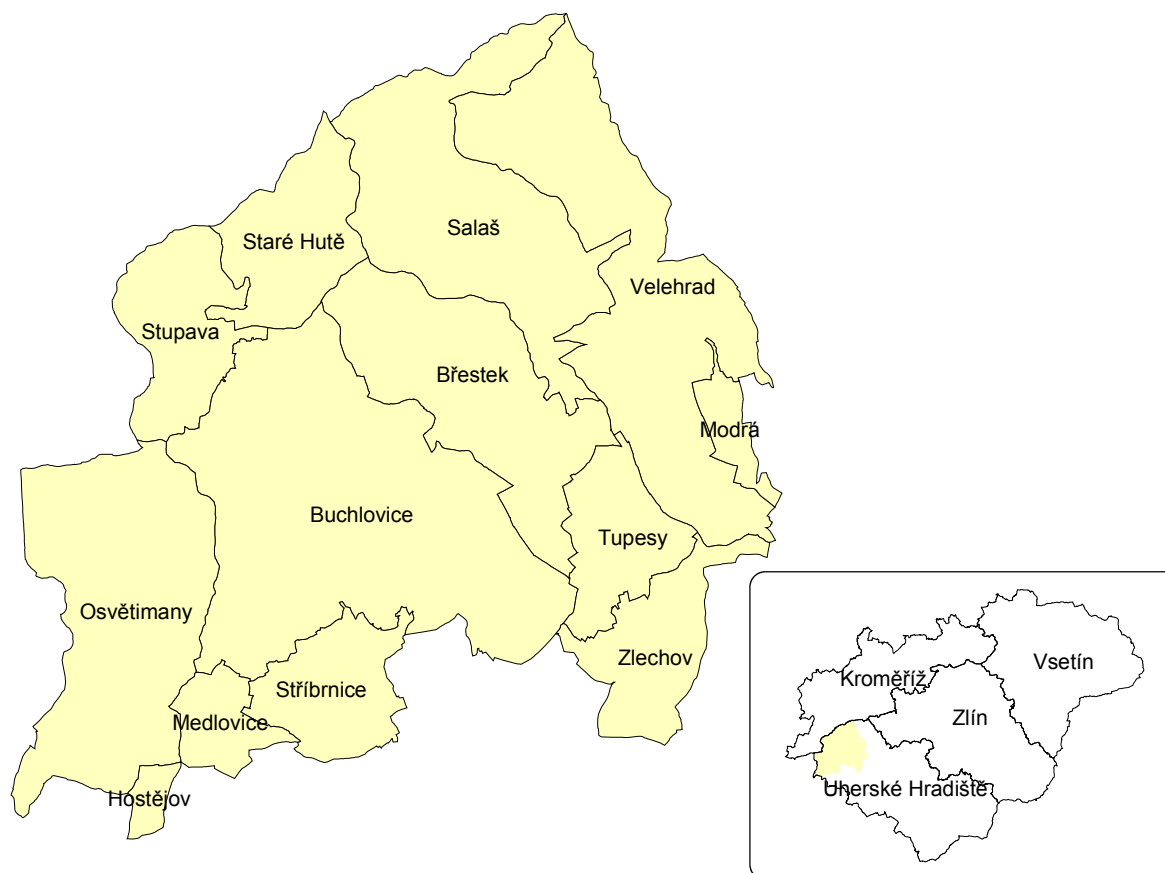


## 2. Mikroregion Buchlov, svazek obcí pro rozvoj cestovního ruchu



**Rok vzniku:** 1999

**Předmět činnosti:** Vytváření podmínek pro rozvoj turismu ( vodní sporty, zlepšení turistických cest a cyklostezek, rozvoj rekreačních aktivit, aktivního sportovních vyžití, hipoterapie, kulturních nabídek etc.) s cílem zvýšení propagace území a vytvoření nových pracovních příležitostí pro obyvatele Mikroregionu Buchlov.

**Tab. 2.1 Členské obce mikroregionu**

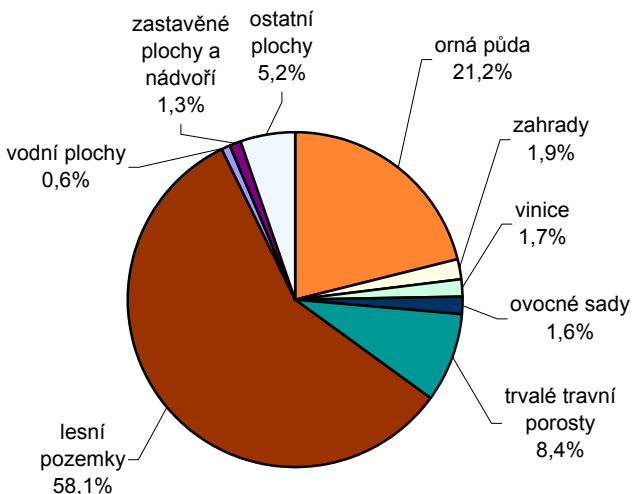
	Rozloha (ha)	Počet obyvatel	Hustota (os./km <sup>2</sup> )	Míra registrované nezaměstnanosti (%)	Trvale obydlené byty	Neobydlené byty
Břestek	1 418,6	734	51,7	8,10	224	95
Buchlovice	3 196,2	2 459	76,9	7,41	742	172
Hostějov	94,2	41	43,5	6,67	15	11
Medlovice	292,0	478	163,7	9,18	134	32
Modrá	181,9	645	354,6	7,40	200	35
Osvětimany	1 943,7	862	44,3	8,54	290	97
Salaš	1 786,7	365	20,4	5,35	110	39
Staré Hutě	736,9	143	19,4	35,59	44	35
Stříbrnice	608,2	415	68,2	11,41	150	82
Stupava	710,9	149	21,0	13,64	63	82
Tupesy	583,3	1 106	189,6	7,76	348	71
Velehrad	2 225,2	1 325	59,5	8,10	301	42
Zlechov	651,6	1 555	238,6	7,91	512	57

**Tab. 2.2 Obyvatelstvo podle věku k 31. 12. 2004**

	Celkem	Muži	Ženy
<b>Celkem</b>	<b>10 277</b>	<b>5 015</b>	<b>5 262</b>
0 - 14	1 493	769	724
15 - 64	7 042	3 618	3 424
65 +	1 742	628	1 114
Index stáří <sup>1)</sup>	116,7	81,7	153,9

<sup>1)</sup> počet osob ve věku 65 + na 100 dětí ve věku 0 - 14 let

**Graf 2.1 Struktura druhů pozemků k 31. 12. 2004**



**Tab. 2.3 Nezaměstnanost k 31. 12. 2005**

Uchazeči o zaměstnání	Míra registrované nezaměstnanosti (%)
391	8,34

Domy celkem	v tom				Byty celkem	v tom			
	trvale obydlené			neobydlené		trvale obydlené			neobydlené
	celkem	z toho:				celkem	celkem	z toho:	
		rodinné domy	bytové domy	v rodinných domech				v bytových domech	
3 553	2 764	2 699	37	789	3 983	3 133	2 915	201	850

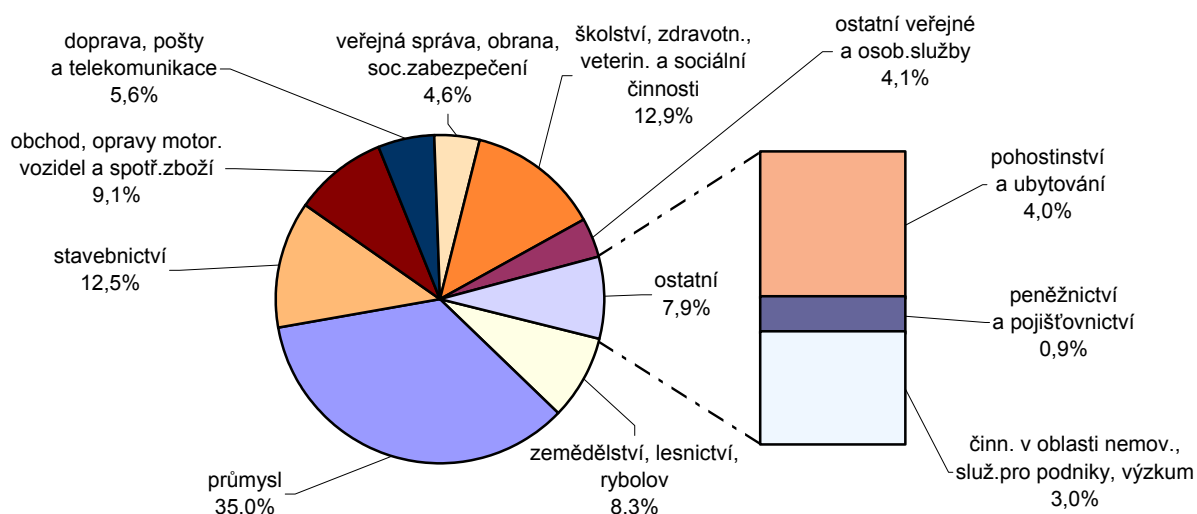
**Tab. 2.5 Vybrané ukazatele bytové výstavby**

Rok	Dokončené byty celkem	z toho :				Průměrná obytná plocha 1 dokončeného bytu v m <sup>2</sup>	Průměrná hodnota dokončené stavby v tis. Kč <sup>1)</sup>	Zrušené byty celkem
		v rodinných domech	v bytových domech	v nástavbách, přístavbách a vestavbách	v penziencech			
2000	37	21	5	11	-	88,7	1 632,5	6
2001	58	22	-	10	24	65,8	2 918,1	9
2002	46	28	-	12	-	89,6	2 136,4	3
2003	28	22	-	5	-	100,5	2 151,9	8
2004	32	25	-	7	-	110,9	2 668,3	10

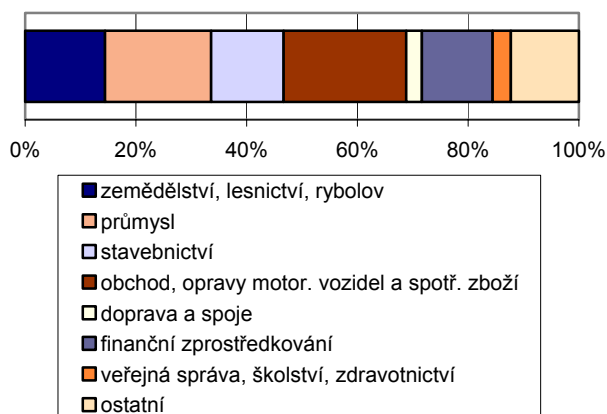
<sup>1)</sup> hodnota stavby je uvedena bez hodnoty pozemku

**Tab. 2.6 Ekonomická aktivita obyvatelstva podle výsledků sčítání lidu, domů a bytů (SLDB 2001)**

	Ekonomicky aktivní celkem	v tom				Ekonomicky neaktivní celkem	z toho:			Nezjištěná ekonomická aktivita
		zaměstnané osoby					nezaměstnaní	nepracující důchodci	děti, žáci, studenti, učni a ostatní závislé osoby	
		celkem	z toho:		celkem					
			pracující důchodci	ženy na mateřské dovolené						
<b>Celkem</b>	<b>4 686</b>	<b>4 300</b>	<b>131</b>	<b>80</b>	<b>386</b>	<b>5 603</b>	<b>3 042</b>	<b>2 277</b>	<b>17</b>	
v %	100,0	91,8	2,8	1,7	8,2	100,0	54,3	40,6	x	
v tom:										
muži	2 636	2 409	74	-	227	2 372	1 127	1 219	8	
ženy	2 050	1 891	57	80	159	3 231	1 915	1 058	9	

**Graf 2.2 Struktura ekonomicky aktivního obyvatelstva podle odvětví (SLDB 2001)**

**Tab. 2.7 Ekonomické subjekty podle právní formy k 31. 12. 2005**

	Počet subjektů celkem	Podíl v %
<b>Celkem</b>	<b>1 905</b>	<b>100,0</b>
z toho:		
fyzické osoby	1 614	84,7
z toho zapsané v obchodním rejstříku	11	0,6
obchodní společnosti	120	6,3
z toho akciové společnosti	3	0,2
družstva	5	0,3
státní podniky	-	-

**Graf 2.3 Struktura ekonomických subjektů podle odvětví činnosti k 31. 12. 2005**

**Tab. 2.8 Vybavení mikroregionů vybranými druhy zařízení k 31. 12. 2004**

počet zařízení

Kanalizace s napojením na ČOV	Plynofikace	Pracoviště policie <sup>1)</sup>	Pošta	Peněžní ústavy a jejich úřadovny	Pojišťovna a její úřadovny	Školství									
						mateřská škola	základní škola	střední škola <sup>2)</sup>	základní umělecká škola						
počet obcí						4	10	1	7	6	-	8	5	1	-
Zdravotnictví <sup>1)</sup>		Sociální zabezpečení			Kultura		Sport								
ordinace praktického lékaře		lékárna	domov důchodců	domov - pension pro důchodce	dům s pečovatelskou službou	kino	muzeum	tělo-cvična	stadion, hřiště						
pro dospělé	pro děti														
7	4	1	1	-	3	1	3	7	13						

<sup>1)</sup> včetně detašovaných pracovišť

<sup>2)</sup> gymnázia, střední odborné školy, střední odborná učiliště, vyšší odborné školy