

**Výsledky voleb do zastupitelstev obcí
Středočeský kraj
20. a 21. října 2006**

Zpracoval: ČSÚ, Krajská správa pro Středočeský kraj
Ředitelka: Ing. Jana Kostková
Kontaktní zaměstnanec: Jana Slavníková
Telefon: 274054175
E-mail: jana.slavnikova@czso.cz

Český statistický úřad, Krajská správa pro Středočeský kraj

Zajímají Vás nejnovější údaje o inflaci, HDP, obyvatelstvu, průměrných mzdách a mnohé další? Najdete je na stránkách ČSÚ na Internetu:

www.czso.cz

Zajímají Vás údaje o Středočeském kraji? Navštivte odkaz „ČSÚ v krajích“, nebo navštivte přímo internetové stránky:

www.stredocesky.czso.cz

ISBN 80-250-1349-9

© Český statistický úřad, Krajská správa pro Středočeský kraj, 2006

OBSAH

1. Úvod	5
2. Metodické poznámky	6
3. Výsledky voleb ve Středočeském kraji	
3.1. Číselník politických stran a hnutí, volebních stran a politické příslušnosti kandidátů a zastupitelů	8
3.2. Seznam obcí, ve kterých se ve Středočeském kraji volby neuskutečnily	9
3.3. Základní výsledky voleb ve Středočeském kraji, okresech a správních obvodech ORP	10
3.4. Kandidáti, hlasy a mandáty podle volebních stran ve Středočeském kraji	12
3.5. Kandidáti, hlasy a mandáty podle navrhujičích stran ve Středočeském kraji	14
3.6. Kandidáti, hlasy a mandáty podle politické příslušnosti ve Středočeském kraji	15
3.7. Kandidáti podle věku a pohlaví ve Středočeském kraji, okresech a správních obvodech ORP	16
3.8. Zastupitelé podle věku a pohlaví ve Středočeském kraji, okresech a správních obvodech ORP	18
3.9. Kandidáti a mandáty podle věku a pohlaví ve Středočeském kraji	20
3.10. Struktura obcí podle velikosti zvoleného zastupitelstva ve Středočeském kraji	20
3.11. Struktura obcí podle velikosti zvoleného zastupitelstva v kraji, okresech a správních obv. ORP	21
3.12. Meziokresní srovnání - základní výsledky ve Středočeském kraji	22
3.13. Meziokresní srovnání - zvolení zastupitelé podle vybraných navrhujičích stran	22
3.14. Mezikrajské srovnání - základní výsledky v České republice	23
3.15. Mezikrajské srovnání - zvolení zastupitelé podle vybraných navrhujičích stran	23
3.16. Volební účast ve Středočeském kraji a jeho okresech v letech 1994 - 2006	24
3.17. Zvolení zastupitelé podle vybraných navrhujičích stran ve Stř. kraji v letech 1994 - 2006	24
3.18. Kandidáti podle věku a pohlaví ve Středočeském kraji v letech 1994 - 2006	25
3.19. Zastupitelé podle věku a pohlaví ve Středočeském kraji v letech 1994 - 2006	25
3.20. Dodatek – opakované hlasování v obci Hradčany	26
4. Kartogramy	
4.1. Volby do zastupitelstev obcí 2006 - volební účast	28
4.2. Volby do zastupitelstev obcí 2006 - vítězné strany podle navrhujičích stran	28
4.3. Volby do zastupitelstev obcí 2006 - podíly zisku hlasů pro navrhujičí stranu - ČSSD	29
4.4. Volby do zastupitelstev obcí 2006 - podíly zisku hlasů pro navrhujičí stranu - KDU-ČSL	29
4.5. Volby do zastupitelstev obcí 2006 - podíly zisku hlasů pro navrhujičí stranu - KSČM	30
4.6. Volby do zastupitelstev obcí 2006 - podíly zisku hlasů pro navrhujičí stranu - nezávislí kandidáti	30
4.7. Volby do zastupitelstev obcí 2006 - podíly zisku hlasů pro navrhujičí stranu - ODS	31
4.8. Volby do zastupitelstev obcí 2006 - podíly zisku hlasů pro navrhujičí stranu - SZ	31
5. Datová a grafická příloha	
5.1. Výsledky voleb v jednotlivých obcích Středočeského kraje	
5.2. Výsledky voleb podle obcí - přehledy	
5.3. Výsledky voleb podle okrsků - přehledy	
5.4. Meziokresní srovnání	
5.5. Mezikrajská srovnání	
5.6. Kartogramy	

Reprodukce výňatků z této publikace lze pořizovat, pokud je uveden jejich zdroj s výjimkou reprodukce pro komerční účely. Citace mohou být zveřejněny jen s uvedením zdroje – „Výsledky voleb do zastupitelstev obcí Středočeský kraj“ a původu statistických dat v publikaci otištěných.

Ležatá čárka (-) v tabulce na místě čísla značí, že se jev nevyskytoval.
Tečka (.) na místě čísla značí, že údaj není k dispozici nebo je nespolehlivý.
Ležatý křížek (x) značí, že zápis není možný z logických důvodů.

Výpočty v tabulkách jsou prováděny z nezaokrouhlených údajů (včetně součtů).

1. Úvod

Volby do zastupitelstev obcí se v celé České republice uskutečnily na základě rozhodnutí prezidenta republiky ve dnech 20. a 21. října 2006. Konaly se v řádném termínu, podle zákona č. 491/2001 Sb., o volbách do zastupitelstev obcí a změně některých zákonů. Zpracování těchto voleb bylo v 333 obcích (tj. téměř 30% z celkového počtu) ztíženo souběhem s volbami do Senátu Parlamentu ČR. Na základě příslušných paragrafů zákona připravil Český statistický úřad (dále ČSÚ) závaznou metodiku zjišťování a zpracování výsledků voleb. Bylo připraveno i programové vybavení pro převzetí a sumarizaci výsledků hlasování od okrskových volebních komisí.

Politické strany, hnutí, koalice, sdružení, místní sdružení nezávislých kandidátů i jednotliví nezávislí kandidáti podali kandidátní listiny registračním úřadům. Těmi jsou ze zákona pověřené obecní úřady a obecní úřady s dvěma a více odbory. Ve Středočeském kraji při vytváření a aktualizaci registru kandidátů pro účely zpracování a prezentace výsledků voleb spolupracujeme se 71 registračními úřady. Je to druhý nejvyšší počet ze všech krajů. Nejméně, 27, má kraj Karlovarský, nejvíce, 72, kraj Moravskoslezský. Kandidátní listiny podalo ve Středočeském kraji celkem 4 542 subjektů. O 10 144 rozdělených míst v zastupitelstvech (mandátů) se ucházelo celkem 25 636 kandidátů s věkovým průměrem 46 let. Z toho téměř 30 % žen. Z celkového počtu kandidátů bylo 83 % bez politické příslušnosti (nebylo členem žádné politické strany nebo hnutí) a 54 % kandidovalo jako nezávislí (nebyli navrženi žádnou stranou nebo hnutím).

Ve Středočeském kraji měly volby proběhnout v 1 145 obcích, bez vojenského újezdu Brdy, ale uskutečnily se jen v 1 139 z nich. V šesti obcích se nekonaly z důvodu nepodání kandidátních listin nebo nedostatečného počtu kandidátů. Jednalo se o obce Malé Kyšice (okres Kladno), Sluštice a Herink (okres Praha-východ), Svrkyně (okres Praha-západ), Drahenice (okres Příbram), Srbeč (okres Rakovník).

Základním článkem v procesu voleb jsou okrskové volební komise. Jmenování jejich členů je v pravomoci starostů obcí a kandidující volební strany do nich mohou delegovat své zástupce. ČSÚ se podílí na jejich proškolení v oblasti metodiky zjišťování a zpracování výsledků voleb. Pro převzetí Zápisů o výsledcích voleb v okrsku od všech 2 041 okrskových komisí ve Středočeském kraji bylo vytvořeno 55 pracovišť u pověřených obecních úřadů. Úkolem pracovníků těchto přebíracích míst bylo převzít po 14. hodině dne 21. října 2006 zápisy okrskových volebních komisí, pořídit je do elektronické podoby v PC, ověřit jejich bezchybnost a úplnost a poté zabezpečeným datovým přenosem uložit data do centrální databáze na pracovišti ČSÚ v Praze. Takto uložená data byla jen s nepatrným časovým odstupem zveřejňována na internetových stránkách. Největší nápor museli pracovníci zvládnout mezi 16 a 18 hodinou, kdy se na přebírací místa dostavila převážná část okrsků. Více než polovina okrskových volebních komisí použila při své práci programové vybavení dodané ČSÚ a přispěla tak k rychlejšímu a bezchybnému zpracování zápisu i k rychlejšímu a bezproblémovému převzetí zjištěných výsledků hlasování na přebíracím místě.

Z hlediska počtu získaných hlasů byla ve Středočeském kraji nejúspěšnější Občanská demokratická strana a hned za ní souhrn místních sdružení nezávislých kandidátů. Z hlediska počtu získaných mandátů zvítězila s velkým náskokem místní sdružení nezávislých kandidátů se ziskem téměř 55 % všech mandátů. Druhý a třetí nejvyšší počet mandátů získali jednotliví nezávislí kandidáti a v těsném závěsu za nimi Občanská demokratická strana.

Volební účast dosáhla téměř 49,90 % a byla tak vyšší, než činil průměr za celou republiku. Nejvyšší procento voličů přišlo v okrese Praha-západ (57,78 %) a s nejnižší účastí jsme se setkali v okrese Kladno (41,81 %).

Prostřednictvím této publikace přinášíme veřejnosti zpracované výsledky voleb ve Středočeském kraji z různých úhlů pohledu. Vzhledem k vysokému počtu obcí v kraji a k počtu kandidujících subjektů, jsou data za jednotlivé obce, mezikrajská a meziokresní srovnání uložena na přílohovém CD.

Podrobné výsledky voleb v celé České republice až do úrovně jednotlivých okrsků mohou zájemci najít na internetových stránkách ČSÚ www.volby.cz.

Závěrem bychom chtěli poděkovat příslušným pracovníkům Krajského úřadu, pracovníkům pověřených obecních úřadů v kraji, pracovníkům registračních, městských i obecních úřadů a zejména členům okrskových volebních komisí za zodpovědný a vstřícný přístup k plnění úkolů při přípravě voleb i v celém jejich průběhu.

2. Metodické poznámky

Volby se konaly na základě **všeobecného, rovného a přímého volebního práva tajným hlasováním** podle zákona č. 491/2001 Sb., o volbách do zastupitelstev obcí a o změně některých zákonů.

Funkční období zastupitelstev je čtyřleté.

Volit mohl každý občan České republiky, který alespoň v druhý den voleb dosáhl 18 let, byl v této obci přihlášen k trvalému pobytu a nenastala u něj zákonná překážka ve výkonu volebního práva. Volit mohl i občan jiného státu, jemuž právo volit přiznává mezinárodní úmluva.

Volen mohl být každý občan-volič splňující výše uvedené podmínky.

Počet členů voleného zastupitelstva stanovilo stávající zastupitelstvo obce v závislosti na počtu obyvatel. Nejmenší možný počet volených mandátů je 5 pro obce do 500 obyvatel, nejvyšší 55 pro města nad 150 000 obyvatel.

Kandidátní listiny pro volby do zastupitelstev obcí mohou podávat:

- registrované politické strany a politická hnutí
- koalice těchto stran a hnutí
- sdružení těchto stran a hnutí s nezávislými kandidáty
- sdružení nezávislých kandidátů (místní)
- jednotliví nezávislí kandidáti

Registračním úřadem se ze zákona stává obecní úřad v obcích, kde jsou zřízeny alespoň 2 odbory. Pro ostatní obce se registračním úřadem stává příslušný pověřený obecní úřad, do jehož územního obvodu spadají. Registrační úřad projednává a registruje kandidátní listiny do zastupitelstva obce, losuje pořadí stran na hlasovacím lístku, vyhláší výsledky voleb v obci a zajišťuje archivaci volební dokumentace.

Volební okrskové komise jsou pro jednotlivé volební okrsky jmenovány starostou obce a všechny volební subjekty do nich mohou navrhopvat své zástupce.

Způsob hlasování – volič mohl na hlasovacím lístku označit maximálně tolik kandidátů, kolik členů zastupitelstva mělo být zvoleno. Křížkem označoval jednotlivé kandidáty nebo nejvýše jednu volební stranu, nebo toto kombinoval. Takto volil označené kandidáty, dále tolik kandidátů označené volební strany v pořadí uvedeném na hlasovacím lístku, kolik činil rozdíl v počtu volených zastupitelů celkem a označených jednotlivých kandidátů.

Způsob určení definitivních výsledků voleb popisuje především § 45 volebního zákona.

Metodické poznámky k tabulkám

Volební strana je politický subjekt, který pro volby do zastupitelstva podal kandidátní listiny. Z důvodu přehlednosti jsou pod označením „Nezávislí kandidáti“ shrnuty zisky za všechny nezávislé kandidáty. Obdobně je postupováno i u místních sdružení nezávislých kandidátů.

Navrhující strana je politická strana nebo politické hnutí, které navrhlo kandidáty v rámci volební strany. Větší význam má například v případě sdružení a koalic.

Politická příslušnost vypovídá o tom, zda kandidát (zastupitel) je či není členem některé politické strany nebo politického hnutí. V případě, že není členem, je bez politické příslušnosti.

Relativní údaje v tabulkách jsou zaokrouhlovány. Zaokrouhlením může dojít k tomu, že některé součty procent nemusí nutně dát 100 %.

V některých tabulkách jsou volební výsledky uváděny pro přehlednost jen za politické strany zastoupené v Poslanecké sněmovně Parlamentu ČR a s ohledem na význam v komunálních volbách také za souhrn nezávislých kandidátů a souhrn místních sdružení nezávislých kandidátů.

Procento úspěšnosti v tabulce „Zvolení členové zastupitelstva“ v kapitole „Výsledky voleb v jednotlivých obcích Středočeského kraje“ na přílohovém CD udává podíl hlasů získaných zvoleným zastupitelem na celkovém počtu voličů, kteří se zúčastnili voleb do zastupitelstva obce.

Obce v tabulkách jsou řazeny abecedně a je uveden příznak okresu, do kterého územně spadají.

Tato publikace obsahuje údaje za zvolená zastupitelstva k datu řádných voleb do zastupitelstev obcí 2006, nejsou zde promítnuty změny v důsledku opakovaného hlasování, nových, dodatečných či opakovaných voleb.

Výsledky voleb ve Středočeském kraji

**3.01 Číselník politických stran a hnutí, volebních stran a politické příslušnosti kandidátů
a zastupitelů ve Středočeském kraji
ve volbách do zastupitelstev obcí 2006**

číslo strany	název strany	zkratka
1	Křesťanská a demokratická unie - Československá strana lidová	KDU-ČSL
2	Česká strana národně sociální	ČSNS
5	Strana zelených	SZ
7	Česká strana sociálně demokratická	ČSSD
9	Nezávislá iniciativa (NEI)	NI(NEI)
12	Romská občanská iniciativa ČR	ROI ČR
13	Občanská demokratická aliance	ODA
24	Konzervativní strana	KONS
40	Klub angažovaných nestraníků	KAN
47	Komunistická strana Čech a Moravy	KSČM
53	Občanská demokratická strana	ODS
55	Koruna Česká (monarchistická strana Čech, Moravy a Slezska)	KČ
68	Masarykova demokratická strana	MDS
74	Strana demokratického socialismu	SDS
77	Česká pravice	ČP
79	Právo a Spravedlnost - ANO tradiční rodině, NE korupci a kriminalitě	PaS
80	Nezávislí kandidáti	NK
88	NEZÁVISLÍ	NEZ
90	Sdružení nezávislých kandidátů - místní sdružení celkem	SNK-CELK
98	Pravý Blok-strana za ODVOLAT.politiků, NÍZKÉ daně, MIN.byrokracie, SPRAV.justici, REFER.a PŘÍMOU demokr. WWW.CIBULKA.NET	PB
99	Bez politické příslušnosti	BEZPP
100	Humanistická strana	H.S.
101	Strana venkova - spojené občanské síly	SV SOS
102	Unie svobody - Demokratická unie	US-DEU
103	Strana pro otevřenou společnost	SOS
113	Volba pro město	VPM
119	Unie pro sport a zdraví	USZ
127	Republikáni Miroslava Sládka	RMS
129	SNK Evropští demokraté	SNK ED
133	Cesta změny	CZ
139	Volba pro budoucnost	VPB
141	Národní sjednocení	NSJ
142	Sdružení pro zdraví, sport a prosperitu	SZSP
143	Spojení demokraté - Sdružení nezávislých	SD-SN
144	Věci veřejné	VV
152	Národní strana	NS
154	Všeobecná občanská strana	VOS
158	"Sdružení nestraníků"	SN
167	Hnutí na podporu dobrovolných hasičů a dalších dobrovolníků	HNPĐ
168	Občanské demokratické hnutí	ODH
171	STRANA ROVNOST ŠANCÍ	SRŠ
172	NEZÁVISLÍ DEMOKRATÉ (předseda V.Železný)	NEZ/DEM
175	Česká strana národně socialistická	ČSNS2005
181	Nestraníci	Nestran.
192	POLITIKA 21	"21"
193	Volba pro Mladou Boleslav	VpMB

dokončení

číslo strany	název strany	zkratka
194	ZVON	PHZ
210	Koalice KDU-ČSL, ODS	
270	Koalice KDU-ČSL, US-DEU	
285	Koalice SZ, SNK	
303	Koalice KDU-ČSL, SZ	
339	Koalice KDU-ČSL, Nezaníci	
353	Sdružení KDU-ČSL, ODS, NK	
355	Sdružení KDU-ČSL, NK	
371	Sdružení ČSSD, NK	
374	Sdružení ODA, NK	
387	Sdružení KSČM, NK	
389	Sdružení ODS, NK	
393	Sdružení SDS, NK	
407	Sdružení SOS, NK	
411	Sdružení VPM, NK	
413	Sdružení US-DEU, NK	
428	Sdružení CZ, NK	
449	Sdružení SNK ED, NK	
453	Sdružení ČSNS2005, NK	
457	Sdružení Nezaníci, NK	
469	Sdružení US-DEU, SNK ED, NK	
473	Sdružení KDU-ČSL, ČSSD, US-DEU, NK	
606	Koalice VPM, US-DEU	
617	Koalice ODS, SNK ED	
618	Koalice ODH, SNK ED	

Poznámka:

Zkratky politických stran, hnutí, koalic a sdružení použité v této publikaci byly stanoveny v rámci číselníku volebních stran ČSÚ pro účely zpracování a publikování výsledků voleb.

3.02 Seznam obcí, ve kterých se ve Středočeském kraji volby neuskutečnily ve volbách do zastupitelstev obcí 2006

Kód obce	Název obce	Okres	Správní obvod ORP	Pověřený obecní úřad
599298	Drahenice	Příbram	Příbram	Březnice
564915	Herink	Praha-východ	Říčany	Říčany
532631	Malé Kyšice	Kladno	Kladno	Unhošť
538787	Sluštice	Praha-východ	Říčany	Říčany
542431	Srbeč	Rakovník	Rakovník	Nové Strašecí
571342	Svrkyně	Praha-západ	Černošice	Roztoky

3.03 Základní výsledky voleb ve Středočeském kraji, okresech a správních obvodech ORP
za zvolená zastupitelstva ve volbách do zastupitelstev obcí 2006

území	počet okrsků	počet obcí	zapsaní voliči	vydané obálky	odevzdané obálky	platné hlasy	volební účast
Středočeský kraj celkem	2 041	1 139	943 757	470 940	470 276	6 527 959	49,90
v tom okresy:							
Benešov	228	115	76280	41378	41264	550144	54,24
Beroun	127	85	63 604	32 609	32 579	389 398	51,27
Kladno	209	99	124 255	51 949	51 880	951 667	41,81
Kolín	185	100	80 160	39 193	39 178	518 922	48,89
Kutná Hora	162	88	59 562	30 675	30 663	406 536	51,50
Mělník	147	70	78 284	35 518	35 502	491 565	45,37
Mladá Boleslav	225	123	93 384	44 392	44 212	742 692	47,54
Nymburk	158	90	71 115	36 182	36 161	468 639	50,88
Praha-východ	144	89	87 868	46 888	46 756	584 547	53,36
Praha-západ	120	79	77 566	44 814	44 765	530 951	57,78
Příbram	215	118	87 574	45 013	44 994	638 835	51,40
Rakovník	121	83	44 105	22 329	22 322	254 063	50,63
v tom správní obvody ORP:							
Benešov	122	51	43 580	22 493	22 433	314 230	51,61
Beroun	83	48	41 652	20 157	20 141	254 908	48,39
Brandýs n. L.-St.Bol.	89	58	59 069	31 192	31 134	392 488	52,81
Čáslav	60	37	19 883	10 827	10 826	125 130	54,45
Černošice	119	78	76 969	44 461	44 412	528 179	57,76
Český Brod	40	24	14 127	6 804	6 799	72 300	48,16
Dobříš	30	24	15 560	8 388	8 383	101 308	53,91
Hořovice	44	37	21 952	12 452	12 438	134 490	56,72
Kladno	122	47	95 234	37 987	37 962	759 506	39,89
Kolín	131	69	61 993	30 351	30 339	422 158	48,96
Kralupy nad Vltavou	39	18	22 307	10 385	10 381	148 470	46,55
Kutná Hora	102	51	39 679	19 848	19 837	281 406	50,02
Lysá nad Labem	20	9	14 619	6 141	6 132	72 289	42,01
Mělník	75	39	33 146	16 169	16 163	210 591	48,78
Mladá Boleslav	184	98	79 833	37 058	36 900	651 878	46,42
Mnichovo Hradiště	38	22	12 680	6 799	6 777	87 824	53,62
Neratovice	32	12	22 831	8 924	8 919	132 691	39,09
Nymburk	66	39	30 090	14 857	14 854	175 468	49,38
Poděbrady	64	35	23 797	13 470	13 466	208 117	56,60
Příbram	144	73	56 546	27 852	27 839	424 946	49,26
Rakovník	119	82	42 682	21 521	21 514	245 886	50,42
Říčany	82	50	37 000	20 430	20 352	235 195	55,22
Sedlčany	51	22	17 760	10 099	10 098	130 230	56,86
Slaný	88	52	30 082	14 542	14 498	199 064	48,34
Vlašim	70	49	21 020	11 993	11 973	151 165	57,06
Votice	27	15	9 666	5 740	5 706	68 042	59,38
v tom obvody POU:							
Bělá pod Bezdězem	8	4	4 888	2 182	2 156	31 143	44,64
Benátky nad Jizerou	17	11	8 561	3 980	3 974	53 216	46,49
Benešov	86	35	31 573	16 097	16 055	237 150	50,98

území	počet okresů	počet obcí	zapsaní voliči	vydané obálky	odevzdané obálky	platné hlasy	volební účast
Beroun	83	48	41 652	20 157	20 141	254 908	48,39
Brandýs n. L.-St.Boleslav	40	27	24 166	12 116	12 107	154 035	50,14
Břežnice	22	14	5 371	2 905	2 905	30 721	54,09
Čáslav	60	37	19 883	10 827	10 826	125 130	54,45
Čelákovice	17	7	13 254	6 575	6 547	98 293	49,61
Černošice	18	11	13 474	7 909	7 905	104 820	58,70
Český Brod	40	24	14 127	6 804	6 799	72 300	48,16
Dobříš	30	24	15 560	8 388	8 383	101 308	53,91
Hořovice	44	37	21 952	12 452	12 438	134 490	56,72
Hostivice	23	20	17 746	10 072	10 055	105 266	56,76
Jesenice (PZ)	13	9	12 566	7 478	7 466	94 569	59,51
Jesenice (RA)	11	10	2 611	1 575	1 572	13 890	60,32
Jílové u Prahy	25	13	11 891	6 689	6 686	70 619	56,25
Kamenice	8	5	4 145	2 444	2 419	27 339	58,96
Kladno	112	40	89 841	34 872	34 847	716 725	38,82
Kolín	88	40	44 466	20 237	20 227	323 697	45,51
Kostelec n. Černými Lesy	22	14	6 649	3 752	3 749	37 229	56,43
Kouřim	15	12	4 054	2 587	2 587	19 975	63,81
Kralupy nad Vltavou	39	18	22 307	10 385	10 381	148 470	46,55
Křivoklát	12	11	3 254	1 977	1 976	13 098	60,76
Kutná Hora	66	25	27 420	13 140	13 134	213 268	47,92
Lysá nad Labem	20	9	14 619	6 141	6 132	72 289	42,01
Mělník	67	32	31 034	14 940	14 934	198 421	48,14
Městec Králové	29	17	7 193	4 125	4 125	36 661	57,35
Mladá Boleslav	159	83	66 384	30 896	30 770	567 519	46,54
Mnichovo Hradiště	38	22	12680	6799	6777	87824	53,62
Mníšek pod Brdy	20	13	7 281	4 475	4 473	43 719	61,46
Mšeno	8	7	2 112	1 229	1 229	12 170	58,19
Neratovice	32	12	22 831	8 924	8 919	132 691	39,09
Nové Strašecí	22	17	9 282	4 662	4 662	55 450	50,23
Nymburk	54	29	24 593	11 928	11 927	147 382	48,50
Odolena Voda	19	15	12 376	7 036	7 031	78 476	56,85
Pečky	15	9	9 024	4 991	4 990	57 345	55,31
Poděbrady	35	18	16 604	9 345	9 341	171 456	56,28
Příbram	103	52	46 270	22 024	22 013	349 547	47,60
Rakovník	74	44	27 535	13 307	13 304	163 448	48,33
Roztoky	20	12	14 011	7 838	7 827	109 186	55,94
Rožmitál pod Třemšínem	19	7	4 905	2 923	2 921	44 678	59,59
Říčany	52	31	26 206	14 234	14 184	170 627	54,32
Sadská	12	10	5 497	2 929	2 927	28 086	53,28
Sázava	12	6	4 363	2 116	2 111	25 963	48,50
Sedlčany	51	22	17 760	10 099	10 098	130 230	56,86
Slaný	71	40	24 473	11 803	11 762	173 639	48,23
Týnec nad Labem	13	8	4 449	2 536	2 535	21 141	57,00
Týnec nad Sázavou	24	10	7 644	4 280	4 267	51 117	55,99
Uhlířské Janovice	20	17	6 059	3 487	3 485	33 434	57,55
Unhošť	10	7	5 393	3 115	3 115	42 781	57,76
Úvaly	13	9	9 273	5 465	5 449	61 684	58,93
Velvary	17	12	5 609	2 739	2 736	25 425	48,83
Vlašim	70	49	21 020	11 993	11 973	151 165	57,06
Votice	27	15	9 666	5 740	5 706	68 042	59,38
Zruč nad Sázavou	16	9	6 200	3 221	3 218	34 704	51,95

3.04 Kandidáti, hlasy a mandáty podle volebních stran ve Středočeském kraji
za zvolená zastupitelstva ve volbách do zastupitelstev obcí 2006

Volební strana	Počet kandidátů		Počet hlasů		Počet mandátů	
	abs.	%	abs.	%	abs.	%
celkem v kraji	25 636	100,00	6 527 959	100,00	10 144	100,00
Česká pravice	15	0,06	5 558	0,09	9	0,09
Česká strana národně socialistická	47	0,18	6 155	0,09	4	0,04
Česká strana sociálně demokratická	2 006	7,82	855 608	13,11	563	5,55
Hnutí na podporu dobrovolných hasičů a dalších dobrovolníků	44	0,17	5 789	0,09	10	0,10
Humanistická strana	1	0,00	182	0,00	-	-
Klub angažovaných nestraníků	42	0,16	14 156	0,22	3	0,03
Koalice KDU-ČSL, Nestraníci	52	0,20	18 120	0,28	6	0,06
Koalice KDU-ČSL, ODS	36	0,14	11 580	0,18	8	0,08
Koalice KDU-ČSL, SZ	17	0,07	1 934	0,03	1	0,01
Koalice KDU-ČSL, US-DEU	21	0,08	4 938	0,08	-	-
Koalice ODH, SNK ED	15	0,06	2 425	0,04	1	0,01
Koalice ODS, SNK ED	15	0,06	9 800	0,15	6	0,06
Koalice SZ, SNK	21	0,08	2 714	0,04	1	0,01
Koalice VPM, US-DEU	27	0,11	15 105	0,23	3	0,03
Komunistická strana Čech a Moravy	2 697	10,52	686 284	10,51	582	5,74
Konzervativní strana	1	0,00	106	0,00	-	-
Koruna Česká (monarchistická strana Čech, Moravy a Slezska)	6	0,02	353	0,01	-	-
Křesťanská a demokratická unie - Československá strana lidová	1 230	4,80	230 826	3,54	200	1,97
Masarykova demokratická strana	17	0,07	1 742	0,03	1	0,01
Národní strana	33	0,13	4 778	0,07	-	-
Nestraníci	142	0,55	22 804	0,35	11	0,11
Nezávislá iniciativa (NEI)	1	0,00	167	0,00	1	0,01
NEZÁVISLÍ	169	0,66	36 724	0,56	32	0,32
NEZÁVISLÍ DEMOKRATÉ (předseda V.Železný)	80	0,31	7 627	0,12	-	-
Nezávislí kandidáti	2 248	8,77	183 353	2,81	1 420	14,00
Občanská demokratická strana	2 971	11,59	1 794 664	27,49	1 159	11,43
POLITIKA 21	15	0,06	541	0,01	-	-
Právo a Spravedlnost - ANO tradiční rodině, NE korupci a kriminalitě	18	0,07	2 926	0,04	1	0,01
Pravý Blok-strana za ODVOLAT.politiků, NÍZKÉ daně, MIN.byrokracie, SPRAV.justici, REFER.a PŘÍMOU demokr. WWW.CIBULKA.NET	27	0,11	1 753	0,03	-	-
Republikáni Miroslava Sládka	1	0,00	89	0,00	-	-
Sdružení CZ, NK	10 779	42,05	10 473	0,16	-	-
Sdružení ČSNS2005, NK	25	0,10	30 118	0,46	7	0,07
Sdružení ČSSD, NK	21	0,08	12 362	0,19	22	0,22
Sdružení KDU-ČSL, ČSSD, US-DEU, NK	83	0,32	4 901	0,08	3	0,03
Sdružení KDU-ČSL, NK	15	0,06	62 640	0,96	55	0,54
Sdružení KDU-ČSL, ODS, NK	218	0,85	2 175	0,03	7	0,07
Sdružení KSČM, NK	7	0,03	9 924	0,15	26	0,26
Sdružení Nestraníci, NK	102	0,40	15 861	0,24	4	0,04
Sdružení nezávislých kandidátů - místní sdruž. celk.	36	0,14	1 595 296	24,44	5 558	54,79
Sdružení ODA, NK	9	0,04	1 016	0,02	2	0,02

dokončení

Volební strana	Počet kandidátů		Počet hlasů		Počet mandátů	
	abs.	%	abs.	%	abs.	%
Sdružení ODS, NK	99	0,39	29 300	0,45	54	0,53
Sdružení pro zdraví, sport a prosperitu	33	0,13	25 972	0,40	-	-
Sdružení SDS, NK	24	0,09	5 403	0,08	19	0,19
Sdružení SNK ED, NK	129	0,50	51 433	0,79	34	0,34
Sdružení SOS, NK	48	0,19	15 351	0,24	15	0,15
Sdružení US-DEU, NK	98	0,38	24 216	0,37	7	0,07
Sdružení US-DEU, SNK ED, NK	21	0,08	11 255	0,17	2	0,02
Sdružení VPM, NK	72	0,28	25 661	0,39	12	0,12
SNK Evropští demokraté	578	2,25	207 135	3,17	129	1,27
Strana demokratického socialismu	5	0,02	156	0,00	-	-
Strana pro otevřenou společnost	21	0,08	4 093	0,06	-	-
STRANA ROVNOST ŠANCÍ	28	0,11	12 524	0,19	2	0,02
Strana venkova - spojené občanské síly	54	0,21	5 299	0,08	14	0,14
Strana zelených	650	2,54	164 521	2,52	67	0,66
Unie pro sport a zdraví	82	0,32	25 404	0,39	7	0,07
Unie svobody - Demokratická unie	46	0,18	4 501	0,07	10	0,10
Věci veřejné	21	0,08	7 888	0,12	4	0,04
Volba pro budoucnost	21	0,08	3 208	0,05	-	-
Volba pro město	218	0,85	177 181	2,71	54	0,53
Volba pro Mladou Boleslav	33	0,13	24 366	0,37	2	0,02
Všeobecná občanská strana	1	0,00	51	0,00	-	-
ZVON	33	0,13	28 305	0,43	2	0,02
"Sdružení nestraníků"	11	0,04	1 169	0,02	4	0,04

3.05 Kandidáti, hlasy a mandáty podle navrhujičích stan ve Středočeském kraji za zvolená zastupitelstva ve volbách do zastupitelstev obcí 2006

Navrhující strana	Počet kandidátů		Počet hlasů		Počet mandátů	
	abs.	%	abs.	%	abs.	%
celkem v kraji	25 636	100,00	6 527 959	100,00	10 144	100,00
Cesta změny	3	0,01	1 118	0,02	-	-
Česká pravice	15	0,06	5 558	0,09	9	0,09
Česká strana národně socialistická	48	0,19	7 083	0,11	4	0,04
Česká strana sociálně demokratická	2 034	7,93	860 011	13,17	573	5,65
Hnutí na podporu dobrovolných hasičů a dalších dobrovolníků	44	0,17	5 789	0,09	10	0,10
Humanistická strana	1	0,00	182	0,00	-	-
Klub angažovaných nestraníků	42	0,16	14 156	0,22	3	0,03
Komunistická strana Čech a Moravy	2 742	10,70	690 677	10,58	592	5,84
Konzervativní strana	1	0,00	106	0,00	-	-
Koruna Česká (monarchistická strana Čech, Moravy a Slezska)	6	0,02	353	0,01	-	-
Křesťanská a demokratická unie - Československá strana lidová	1 320	5,15	256 862	3,93	217	2,14
Masarykova demokratická strana	17	0,07	1 742	0,03	1	0,01
Národní strana	33	0,13	4 778	0,07	-	-
Nestraníci	168	0,66	32 007	0,49	13	0,13
Nezávislá iniciativa (NEI)	1	0,00	167	0,00	1	0,01
NEZÁVISLÍ	169	0,66	36 724	0,56	32	0,32
NEZÁVISLÍ DEMOKRATÉ (předseda V.Železný)	80	0,31	7 627	0,12	-	-
Nezávislí kandidáti	13 802	53,84	2 028 965	31,08	7 171	70,69
Občanská demokratická aliance	1	0,00	148	0,00	1	0,01
Občanská demokratická strana	3 040	11,86	1 818 154	27,85	1 185	11,68
Občanské demokratické hnutí	9	0,04	1 343	0,02	-	-
POLITIKA 21	15	0,06	541	0,01	-	-
Právo a Spravedlnost - ANO tradiční rodině, NE korupci a kriminalitě	18	0,07	2 926	0,04	1	0,01
Pravý Blok-strana za ODVOLAT.politiků, NÍZKÉ daně, MIN.byrokracie, SPRAV.justici, REFER.a PŘÍMOU demokr. WWW.CIBULKA.NET	27	0,11	1 753	0,03	-	-
Republikáni Miroslava Sládka	1	0,00	89	0,00	-	-
Sdružení pro zdraví, sport a prosperitu	33	0,13	25 972	0,40	-	-
SNK Evropští demokraté	646	2,52	229 351	3,51	149	1,47
Strana demokratického socialismu	13	0,05	2 365	0,04	8	0,08
Strana pro otevřenou společnost	39	0,15	10 435	0,16	3	0,03
STRANA ROVNOST ŠANCÍ	28	0,11	12 524	0,19	2	0,02
Strana venkova - spojené občanské síly	54	0,21	5 299	0,08	14	0,14
Strana zelených	666	2,60	166 618	2,55	68	0,67
Unie pro sport a zdraví	82	0,32	25 404	0,39	7	0,07
Unie svobody - Demokratická unie	72	0,28	13 902	0,21	10	0,10
Věci veřejné	21	0,08	7 888	0,12	4	0,04
Volba pro budoucnost	21	0,08	3 208	0,05	-	-
Volba pro město	246	0,96	192 243	2,94	58	0,57
Volba pro Mladou Boleslav	33	0,13	24 366	0,37	2	0,02
Všeobecná občanská strana	1	0,00	51	0,00	-	-
ZVON	33	0,13	28 305	0,43	2	0,02
"Sdružení nestraníků"	11	0,04	1 169	0,02	4	0,04

3.06 Kandidáti, hlasy a mandáty podle politické příslušnosti ve Středočeském kraji
za zvolená zastupitelstva ve volbách do zastupitelstev obcí 2006

Politická příslušnost	Počet kandidátů		Počet hlasů		Počet mandátů	
	abs.	%	abs.	%	abs.	%
celkem v kraji	25 636	100,00	6 527 959	100,00	10 144	100,00
Bez politické příslušnosti	21 384	83,41	4 216 700	64,59	8 937	88,10
Cesta změny	3	0,01	1 118	0,02	-	-
Česká pravice	1	0,00	465	0,01	1	0,01
Česká strana národně socialistická	5	0,02	1 449	0,02	1	0,01
Česká strana národně sociální	2	0,01	841	0,01	2	0,02
Česká strana sociálně demokratická	657	2,56	430 081	6,59	173	1,71
Humanistická strana	1	0,00	182	0,00	-	-
Klub angažovaných nestraníků	6	0,02	2 430	0,04	-	-
Komunistická strana Čech a Moravy	1 529	5,96	441 848	6,77	351	3,46
Konzervativní strana	1	0,00	106	0,00	-	-
Koruna Česká (monarchistická strana Čech, Moravy a Slezska)	3	0,01	107	0,00	-	-
Křesťanská a demokratická unie - Československá strana lidová	407	1,59	93 599	1,43	71	0,70
Masarykova demokratická strana	4	0,02	270	0,00	-	-
Národní sjednocení	5	0,02	1 077	0,02	-	-
Národní strana	3	0,01	780	0,01	-	-
Nezávislá iniciativa (NEI)	1	0,00	61	0,00	-	-
NEZÁVISLÍ	20	0,08	6 171	0,09	4	0,04
NEZÁVISLÍ DEMOKRATÉ (předseda V.Železný)	1	0,00	18	0,00	-	-
Občanská demokratická strana	1 348	5,26	1 229 663	18,84	553	5,45
Občanské demokratické hnutí	5	0,02	772	0,01	-	-
Právo a Spravedlnost - ANO tradiční rodině, NE korupci a kriminalitě	1	0,00	251	0,00	-	-
Pravý Blok-strana za ODVOLAT.politiků, NÍZKÉ daně, MIN.byrokracie, SPRAV.justici, REFER.a PŘÍMOU demokr. WWW.CIBULKA.NET	4	0,02	422	0,01	-	-
Republikáni Miroslava Sládka	1	0,00	89	0,00	-	-
Romská občanská iniciativa ČR	1	0,00	73	0,00	-	-
SNK Evropští demokraté	45	0,18	25 436	0,39	17	0,17
Spojení demokraté - Sdružení nezávislých	1	0,00	2 365	0,04	1	0,01
Strana demokratického socialismu	11	0,04	2 144	0,03	5	0,05
STRANA ROVNOST ŠANCÍ	1	0,00	64	0,00	-	-
Strana zelených	122	0,48	37 479	0,57	17	0,17
Unie pro sport a zdraví	7	0,03	1 284	0,02	2	0,02
Unie svobody - Demokratická unie	36	0,14	12 839	0,20	4	0,04
Věci veřejné	1	0,00	634	0,01	1	0,01
Volba pro město	5	0,02	3 388	0,05	2	0,02
Volba pro Mladou Boleslav	3	0,01	3 044	0,05	-	-
Všeobecná občanská strana	1	0,00	51	0,00	-	-
ZVON	10	0,04	10 658	0,16	2	0,02

3.07 Kandidáti podle věku a pohlaví ve Středočeském kraji, okresech a správních obvodech ORP
za zvolená zastupitelstva ve volbách do zastupitelstev obcí 2006

území	Počet kandidátů						Průměrný věk kandidáta		
	celkem		muži		ženy		celkem	muži	ženy
	abs.	%	abs.	%	abs.	%			
Středočeský kraj celkem	25 636	100,00	17 721	69,13	7 915	30,87	46,01	46,31	45,33
v tom okresy:									
Benešov	2 733	100,00	1 987	72,70	746	27,30	45,22	45,66	44,05
Beroun	1 844	100,00	1 232	66,81	612	33,19	47,28	47,80	46,24
Kladno	2 175	100,00	1 419	65,24	756	34,76	46,77	47,09	46,16
Kolín	2 165	100,00	1 540	71,13	625	28,87	45,89	46,05	45,51
Kutná Hora	1 840	100,00	1 305	70,92	535	29,08	45,64	46,11	44,50
Mělník	1 849	100,00	1 246	67,39	603	32,61	46,22	46,56	45,52
Mladá Boleslav	2 301	100,00	1 587	68,97	714	31,03	45,91	45,94	45,86
Nymburk	2 029	100,00	1 395	68,75	634	31,25	45,34	45,90	44,11
Praha-východ	2 172	100,00	1 442	66,39	730	33,61	46,37	46,68	45,75
Praha-západ	2 269	100,00	1 540	67,87	729	32,13	46,72	46,93	46,27
Příbram	2 716	100,00	1 950	71,80	766	28,20	45,58	45,76	45,12
Rakovník	1 543	100,00	1 078	69,86	465	30,14	45,39	45,82	44,39
v tom správní obvody ORP:									
Benešov	1 279	100,00	882	68,96	397	31,04	45,58	45,94	44,79
Beroun	1 072	100,00	709	66,14	363	33,86	47,51	47,78	46,98
Brandýs n. L.-St.Bol.	1 429	100,00	945	66,13	484	33,87	46,58	46,98	45,81
Čáslav	638	100,00	435	68,18	203	31,82	45,35	45,80	44,40
Černošice	2 251	100,00	1 529	67,93	722	32,07	46,65	46,86	46,21
Český Brod	407	100,00	287	70,52	120	29,48	45,98	46,20	45,47
Dobříš	591	100,00	418	70,73	173	29,27	44,99	45,66	43,36
Hořovice	772	100,00	523	67,75	249	32,25	46,97	47,84	45,16
Kladno	1 313	100,00	851	64,81	462	35,19	47,07	47,15	46,91
Kolín	1 604	100,00	1 138	70,95	466	29,05	45,56	45,79	44,93
Kralupy nad Vltavou	470	100,00	306	65,11	164	34,89	46,42	46,58	46,12
Kutná Hora	1 202	100,00	870	72,38	332	27,62	45,79	46,26	44,56
Lysá nad Labem	371	100,00	259	69,81	112	30,19	43,51	43,34	43,90
Mělník	898	100,00	599	66,70	299	33,30	45,94	46,17	45,48
Mladá Boleslav	1 868	100,00	1 288	68,95	580	31,05	45,68	45,79	45,42
Mnichovo Hradiště	404	100,00	280	69,31	124	30,69	47,38	46,74	48,83
Neratovice	477	100,00	333	69,81	144	30,19	47,58	48,03	46,54
Nymburk	818	100,00	556	67,97	262	32,03	45,58	45,98	44,73
Poděbrady	719	100,00	496	68,98	223	31,02	46,07	47,00	44,00
Příbram	1 552	100,00	1 091	70,30	461	29,70	46,45	46,52	46,29
Rakovník	1 499	100,00	1 047	69,85	452	30,15	45,32	45,72	44,39
Říčany	1 070	100,00	732	68,41	338	31,59	45,92	46,35	45,01
Sedlčany	663	100,00	508	76,62	155	23,38	43,98	44,17	43,37
Slaný	896	100,00	594	66,29	302	33,71	46,34	47,08	44,87
Vlašim	924	100,00	701	75,87	223	24,13	44,65	45,05	43,37
Votice	449	100,00	344	76,61	105	23,39	45,41	46,23	42,74

v tom podle věku kandidátů												území
18-29				30-49				50 a více				
celkem		z toho žen		celkem		z toho žen		celkem		z toho žen		
abs.	%	abs.	%	abs.	%	abs.	%	abs.	%	abs.	%	
2 456	100,00	730	29,72	12 642	100,00	4 232	33,48	10 538	100,00	2 953	28,02	Středočeský kraj celkem
												v tom okresy:
275	100,00	67	24,36	1 402	100,00	440	31,38	1 056	100,00	239	22,63	Benešov
152	100,00	45	29,61	878	100,00	327	37,24	814	100,00	240	29,48	Beroun
209	100,00	68	32,54	1 021	100,00	389	38,10	945	100,00	299	31,64	Kladno
215	100,00	62	28,84	1 054	100,00	315	29,89	896	100,00	248	27,68	Kolín
176	100,00	60	34,09	934	100,00	282	30,19	730	100,00	193	26,44	Kutná Hora
160	100,00	46	28,75	913	100,00	327	35,82	776	100,00	230	29,64	Mělník
260	100,00	78	30,00	1 074	100,00	349	32,50	967	100,00	287	29,68	Mladá Boleslav
194	100,00	56	28,87	1 045	100,00	370	35,41	790	100,00	208	26,33	Nymburk
184	100,00	57	30,98	1 091	100,00	399	36,57	897	100,00	274	30,55	Praha-východ
202	100,00	61	30,20	1 111	100,00	391	35,19	956	100,00	277	28,97	Praha-západ
265	100,00	78	29,43	1 361	100,00	398	29,24	1 090	100,00	290	26,61	Příbram
164	100,00	52	31,71	758	100,00	245	32,32	621	100,00	168	27,05	Rakovník
												v tom správní obvody ORP:
132	100,00	33	25,00	638	100,00	219	34,33	509	100,00	145	28,49	Benešov
82	100,00	27	32,93	510	100,00	183	35,88	480	100,00	153	31,88	Beroun
119	100,00	44	36,97	700	100,00	246	35,14	610	100,00	194	31,80	Brandýs n. L.-St.Boj.
72	100,00	20	27,78	312	100,00	108	34,62	254	100,00	75	29,53	Čáslav
202	100,00	61	30,20	1 104	100,00	388	35,14	945	100,00	273	28,89	Černošice
47	100,00	12	25,53	191	100,00	61	31,94	169	100,00	47	27,81	Český Brod
73	100,00	26	35,62	291	100,00	90	30,93	227	100,00	57	25,11	Dobříš
70	100,00	18	25,71	368	100,00	144	39,13	334	100,00	87	26,05	Hořovice
128	100,00	42	32,81	601	100,00	228	37,94	584	100,00	192	32,88	Kladno
155	100,00	46	29,68	807	100,00	245	30,36	642	100,00	175	27,26	Kolín
49	100,00	13	26,53	227	100,00	86	37,89	194	100,00	65	33,51	Kralupy nad Vltavou
104	100,00	40	38,46	622	100,00	174	27,97	476	100,00	118	24,79	Kutná Hora
53	100,00	9	16,98	187	100,00	65	34,76	131	100,00	38	29,01	Lysá nad Labem
68	100,00	21	30,88	467	100,00	163	34,90	363	100,00	115	31,68	Mělník
225	100,00	71	31,56	881	100,00	290	32,92	762	100,00	219	28,74	Mladá Boleslav
33	100,00	5	15,15	172	100,00	52	30,23	199	100,00	67	33,67	Mnichovo Hradiště
34	100,00	7	20,59	215	100,00	82	38,14	228	100,00	55	24,12	Neratovice
62	100,00	19	30,65	433	100,00	150	34,64	323	100,00	93	28,79	Nymburk
67	100,00	24	35,82	364	100,00	130	35,71	288	100,00	69	23,96	Poděbrady
142	100,00	44	30,99	742	100,00	221	29,78	668	100,00	196	29,34	Příbram
161	100,00	50	31,06	737	100,00	240	32,56	601	100,00	162	26,96	Rakovník
101	100,00	28	27,72	537	100,00	193	35,94	432	100,00	117	27,08	Říčany
57	100,00	9	15,79	381	100,00	105	27,56	225	100,00	41	18,22	Sedlčany
84	100,00	28	33,33	437	100,00	164	37,53	375	100,00	110	29,33	Slaný
92	100,00	20	21,74	494	100,00	143	28,95	338	100,00	60	17,75	Vlašim
44	100,00	13	29,55	224	100,00	62	27,68	181	100,00	30	16,57	Votice

3.08 Zastupitelé podle věku a pohlaví ve Středočeském kraji, okresech a správních obvodech ORP
za zvolená zastupitelstva ve volbách do zastupitelstev obcí 2006

území	Počet zastupitelů						Průměrný věk zastupitele		
	celkem		muži		ženy		celkem	muži	ženy
	abs.	%	abs.	%	abs.	%			
Středočeský kraj celkem	10 144	100,00	7 344	72,40	2 800	27,60	46,33	46,70	45,34
<i>v tom okresy:</i>									
Benešov	1 060	100,00	815	76,89	245	23,11	45,51	46,13	43,45
Beroun	767	100,00	529	68,97	238	31,03	47,24	47,99	45,58
Kladno	886	100,00	603	68,06	283	31,94	47,16	47,69	46,02
Kolín	868	100,00	632	72,81	236	27,19	46,50	46,93	45,36
Kutná Hora	759	100,00	563	74,18	196	25,82	46,74	47,02	45,96
Mělník	659	100,00	452	68,59	207	31,41	46,23	46,51	45,62
Mladá Boleslav	1 044	100,00	762	72,99	282	27,01	45,75	46,11	44,77
Nymburk	758	100,00	548	72,30	210	27,70	46,40	46,89	45,12
Praha-východ	842	100,00	598	71,02	244	28,98	45,77	45,84	45,59
Praha-západ	777	100,00	559	71,94	218	28,06	46,53	47,13	44,99
Příbram	1 062	100,00	803	75,61	259	24,39	46,41	46,56	45,93
Rakovník	662	100,00	480	72,51	182	27,49	46,04	46,10	45,89
<i>v tom správní obvody ORP:</i>									
Benešov	480	100,00	351	73,13	129	26,88	45,44	46,27	43,17
Beroun	450	100,00	309	68,67	141	31,33	47,41	48,26	45,55
Brandýs n. L.-St.Bol.	529	100,00	367	69,38	162	30,62	45,94	46,19	45,38
Čáslav	294	100,00	214	72,79	80	27,21	47,40	47,87	46,14
Černošice	768	100,00	553	72,01	215	27,99	46,41	47,06	44,74
Český Brod	200	100,00	143	71,50	57	28,50	46,39	47,50	43,60
Dobříš	218	100,00	159	72,94	59	27,06	46,48	46,74	45,80
Hořovice	317	100,00	220	69,40	97	30,60	46,99	47,60	45,61
Kladno	467	100,00	313	67,02	154	32,98	47,77	48,26	46,76
Kolín	593	100,00	432	72,85	161	27,15	46,09	46,42	45,20
Kralupy nad Vltavou	171	100,00	112	65,50	59	34,50	47,91	48,19	47,37
Kutná Hora	465	100,00	349	75,05	116	24,95	46,33	46,49	45,84
Lysá nad Labem	81	100,00	56	69,14	25	30,86	46,01	45,89	46,28
Mělník	355	100,00	242	68,17	113	31,83	45,56	45,51	45,66
Mladá Boleslav	841	100,00	613	72,89	228	27,11	45,80	46,23	44,65
Mnichovo Hradiště	184	100,00	135	73,37	49	26,63	46,02	45,84	46,51
Neratovice	132	100,00	94	71,21	38	28,79	47,71	48,15	46,63
Nymburk	336	100,00	240	71,43	96	28,57	46,71	46,99	46,00
Poděbrady	288	100,00	211	73,26	77	26,74	46,33	47,01	44,45
Příbram	625	100,00	468	74,88	157	25,12	46,96	47,06	46,65
Rakovník	651	100,00	471	72,35	180	27,65	46,00	46,08	45,78
Říčany	470	100,00	350	74,47	120	25,53	45,84	45,99	45,38
Sedlčany	234	100,00	186	79,49	48	20,51	44,77	45,06	43,65
Slaný	423	100,00	295	69,74	128	30,26	46,41	47,04	44,95
Vlašim	419	100,00	335	79,95	84	20,05	45,28	45,64	43,83
Votice	153	100,00	126	82,35	27	17,65	46,44	47,12	43,26

v tom podle věku zastupitelů												území
18-29				30-49				50 a více				
celkem		z toho žen		celkem		z toho žen		celkem		z toho žen		
abs.	%	abs.	%	abs.	%	abs.	%	abs.	%	abs.	%	
610	100,00	162	26,56	5 359	100,00	1 663	31,03	4 175	100,00	975	23,35	Středočeský kraj celkem:
												v tom okresy:
62	100,00	13	20,97	601	100,00	173	28,79	397	100,00	59	14,86	Benešov
45	100,00	9	20,00	396	100,00	151	38,13	326	100,00	78	23,93	Beroun
46	100,00	13	28,26	459	100,00	172	37,47	381	100,00	98	25,72	Kladno
53	100,00	16	30,19	442	100,00	136	30,77	373	100,00	84	22,52	Kolín
36	100,00	10	27,78	399	100,00	108	27,07	324	100,00	78	24,07	Kutná Hora
40	100,00	14	35,00	350	100,00	117	33,43	269	100,00	76	28,25	Mělník
70	100,00	19	27,14	555	100,00	169	30,45	419	100,00	94	22,43	Mladá Boleslav
41	100,00	11	26,83	409	100,00	130	31,78	308	100,00	69	22,40	Nymburk
53	100,00	13	24,53	460	100,00	146	31,74	329	100,00	85	25,84	Praha-východ
44	100,00	11	25,00	419	100,00	137	32,70	314	100,00	70	22,29	Praha-západ
66	100,00	18	27,27	544	100,00	133	24,45	452	100,00	108	23,89	Příbram
54	100,00	15	27,78	325	100,00	91	28,00	283	100,00	76	26,86	Rakovník
												v tom správní obvody ORP:
25	100,00	8	32,00	274	100,00	86	31,39	181	100,00	35	19,34	Benešov
21	100,00	5	23,81	239	100,00	92	38,49	190	100,00	44	23,16	Beroun
27	100,00	9	33,33	290	100,00	92	31,72	212	100,00	61	28,77	Brandýs n. L.-St.Bol.
16	100,00	6	37,50	136	100,00	36	26,47	142	100,00	38	26,76	Čáslav
44	100,00	11	25,00	416	100,00	137	32,93	308	100,00	67	21,75	Černošice
19	100,00	6	31,58	93	100,00	33	35,48	88	100,00	18	20,45	Český Brod
16	100,00	5	31,25	106	100,00	30	28,30	96	100,00	24	25,00	Dobříš
24	100,00	4	16,67	157	100,00	59	37,58	136	100,00	34	25,00	Hořovice
23	100,00	6	26,09	239	100,00	95	39,75	205	100,00	53	25,85	Kladno
33	100,00	11	33,33	317	100,00	95	29,97	243	100,00	55	22,63	Kolín
10	100,00	4	40,00	83	100,00	31	37,35	78	100,00	24	30,77	Kralupy nad Vltavou
20	100,00	4	20,00	263	100,00	72	27,38	182	100,00	40	21,98	Kutná Hora
6	100,00	-	-	39	100,00	14	35,90	36	100,00	11	30,56	Lysá nad Labem
20	100,00	8	40,00	201	100,00	63	31,34	134	100,00	42	31,34	Mělník
59	100,00	16	27,12	450	100,00	142	31,56	332	100,00	70	21,08	Mladá Boleslav
11	100,00	3	27,27	89	100,00	22	24,72	84	100,00	24	28,57	Mnichovo Hradiště
9	100,00	2	22,22	61	100,00	22	36,07	62	100,00	14	22,58	Neratovice
17	100,00	4	23,53	179	100,00	58	32,40	140	100,00	34	24,29	Nymburk
12	100,00	5	41,67	167	100,00	50	29,94	109	100,00	22	20,18	Poděbrady
39	100,00	10	25,64	310	100,00	75	24,19	276	100,00	72	26,09	Příbram
54	100,00	15	27,78	319	100,00	91	28,53	278	100,00	74	26,62	Rakovník
34	100,00	5	14,71	247	100,00	76	30,77	189	100,00	39	20,63	Říčany
11	100,00	3	27,27	139	100,00	32	23,02	84	100,00	13	15,48	Sedlčany
23	100,00	7	30,43	224	100,00	77	34,38	176	100,00	44	25,00	Slaný
31	100,00	3	9,68	234	100,00	62	26,50	154	100,00	19	12,34	Vlašim
6	100,00	2	33,33	87	100,00	21	24,14	60	100,00	4	6,67	Votice

3.09 Kandidáti a mandáty podle věku a pohlaví ve Středočeském kraji
za zvolená zastupitelstva ve volbách do zastupitelstev obcí 2006

Věková skupina	Kandidáti						Mandáty					
	celkem		z toho				celkem		z toho			
			muži		ženy				muži		ženy	
	abs.	%	abs.	%	abs.	%	abs.	%	abs.	%	abs.	%
Středočeský kraj celkem	25 636	100,00	17 721	69,13	7 915	30,87	10 144	100,00	7 344	72,40	2 800	27,60
v tom :												
do 19 let	121	0,47	70	0,27	51	0,20	13	0,13	8	0,08	5	0,05
20 - 24 let	716	2,79	511	1,99	205	0,80	123	1,21	92	0,91	31	0,31
25 - 29 let	1 619	6,32	1 145	4,47	474	1,85	474	4,67	348	3,43	126	1,24
30 - 34 let	3 083	12,03	2 109	8,23	974	3,80	1 134	11,18	820	8,08	314	3,10
35 - 39 let	3 102	12,10	2 076	8,10	1 026	4,00	1 262	12,44	900	8,87	362	3,57
40 - 44 let	3 361	13,11	2 210	8,62	1 151	4,49	1 489	14,68	1 003	9,89	486	4,79
45 - 49 let	3 096	12,08	2 015	7,86	1 081	4,22	1 474	14,53	973	9,59	501	4,94
50 - 54 let	3 363	13,12	2 413	9,41	950	3,71	1 557	15,35	1 177	11,60	380	3,75
55 - 59 let	3 232	12,61	2 306	9,00	926	3,61	1 404	13,84	1 058	10,43	346	3,41
60 a více let	3 943	15,38	2 866	11,18	1 077	4,20	1 214	11,97	965	9,51	249	2,45

3.10 Struktura obcí podle velikosti zvoleného zastupitelstva ve Středočeském kraji
za zvolená zastupitelstva ve volbách do zastupitelstev obcí 2006

zastupitelstvo	Počet obcí	
	abs.	%
Středočeský kraj celkem	1 139	100,00
v tom :		
5 členné	111	9,75
6 členné	10	0,88
7 členné	511	44,86
8 členné	1	0,09
9 členné	272	23,88
10 členné	1	0,09
11 členné	67	5,88
12 členné	2	0,18
13 členné	9	0,79
14 členné	1	0,09
15 členné	112	9,83
16 členné	-	-
17 členné	6	0,53
18 členné	-	-
19 členné	2	0,18
20 členné	-	-
21 členné	25	2,19
22 členné	-	-
23 členné	1	-
24 členné	-	-
25 členné	1	0,09
26 členné	-	-
27 členné	5	0,44
28 členné	-	-
29 členné	-	-
30 členné	-	-
31 členné	-	-
32 členné	-	-
33 členné	2	0,18

**3.11 Struktura obcí podle velikosti zvoleného zastupitelstva ve Středočeském kraji,
jeho okresech a správních obvodech ORP
za zvolená zastupitelstva ve volbách do zastupitelstev obcí 2006**

území	Počet obcí	v tom podle počtu zastupitelů						
		5 až 6	7 až 8	9 až 10	11 až 14	15 až 19	21 až 25	27 až 33
Středočeský kraj celkem	1139	121	512	273	79	120	27	7
v tom okresy:								
Benešov	115	14	46	26	8	19	1	1
Beroun	85	14	28	24	3	14	2	-
Kladno	99	8	51	24	3	9	2	2
Kolín	100	10	47	21	14	5	2	1
Kutná Hora	88	14	36	22	5	9	1	1
Mělník	70	4	30	19	4	10	3	-
Mladá Boleslav	123	19	59	30	2	8	4	1
Nymburk	90	8	51	16	7	6	1	1
Praha-východ	89	5	36	24	10	11	3	-
Praha-západ	79	1	30	25	6	15	2	-
Příbram	118	7	57	30	9	11	4	-
Rakovník	83	17	41	12	8	3	2	-
v tom správní obvody ORP:								
Benešov	51	8	18	10	5	9	-	1
Beroun	48	6	14	16	2	9	1	-
Brandýs n. L.-St.Bol.	58	7	23	14	5	7	2	-
Čáslav	37	7	20	5	2	2	1	-
Černošice	78	1	30	24	6	15	2	-
Český Brod	24	3	13	4	2	1	1	-
Dobříš	24	1	10	9	1	2	1	-
Hořovice	37	8	14	8	1	5	1	-
Kladno	47	-	20	16	3	5	2	1
Kolín	69	7	32	15	11	2	1	1
Kralupy nad Vltavou	18	2	6	5	2	2	1	-
Kutná Hora	51	7	16	17	3	7	-	1
Lysá nad Labem	9	-	6	1	-	2	-	-
Mělník	39	1	18	13	1	5	1	-
Mladá Boleslav	98	13	50	22	2	7	3	1
Mnichovo Hradiště	22	4	9	7	-	1	1	-
Neratovice	12	-	5	1	2	3	1	-
Nymburk	39	2	21	8	5	2	1	-
Poděbrady	35	6	19	5	2	2	-	1
Příbram	73	6	43	11	5	6	2	-
Rakovník	82	17	41	12	7	3	2	-
Říčany	50	1	21	16	5	6	1	-
Sedlčany	22	-	4	10	3	4	1	-
Slaný	52	8	30	8	1	4	-	1
Vlašim	49	6	24	10	3	5	1	-
Votice	15	-	5	6	-	4	-	-

3.12 Meziokresní srovnání - základní výsledky ve Středočeském kraji
za zvolená zastupitelstva ve volbách do zastupitelstev obcí 2006

území	počet okrsků	počet obcí	zapsaní voliči	vydané obálky	odevzdané obálky	platné hlasy	volební účast	zvoleno zastupitelů
Středočeský kraj	2 041	1 139	943 757	470 940	470 276	6 527 959	49,90	10 144
v tom okresy:								
Benešov	228	115	76 280	41 378	41 264	550 144	54,24	1 060
Beroun	127	85	63 604	32 609	32 579	389 398	51,27	767
Kladno	209	99	124 255	51 949	51 880	951 667	41,81	886
Kolín	185	100	80 160	39 193	39 178	518 922	48,89	868
Kutná Hora	162	88	59 562	30 675	30 663	406 536	51,50	759
Mělník	147	70	78 284	35 518	35 502	491 565	45,37	659
Mladá Boleslav	225	123	93 384	44 392	44 212	742 692	47,54	1 044
Nymburk	158	90	71 115	36 182	36 161	468 639	50,88	758
Praha-východ	144	89	87 868	46 888	46 756	584 547	53,36	842
Praha-západ	120	79	77 566	44 814	44 765	530 951	57,78	777
Příbram	215	118	87 574	45 013	44 994	638 835	51,40	1 062
Rakovník	121	83	44 105	22 329	22 322	254 063	50,63	662

3.13 Meziokresní srovnání - zvolení zastupitelé podle vybraných navrhuječích stran
za zvolená zastupitelstva ve volbách do zastupitelstev obcí 2006

území	zvoleno zastupitelů	ODS	ČSSD	KSČM	KDU-ČSL	Strana zelených	Nezávislí kandidáti	SNK ED	ostatní
Středočeský kraj	10 144	1 185	573	592	217	68	7 171	149	189
	absolutně								
v tom okresy:									
Benešov	1 060	110	52	40	68	7	733	15	35
Beroun	767	80	56	55	8	1	552	4	11
Kladno	886	112	70	111	27	-	551	4	11
Kolín	868	84	31	47	10	8	657	7	24
Kutná Hora	759	55	74	42	9	4	566	4	5
Mělník	659	107	30	57	6	9	401	19	30
Mladá Boleslav	1 044	137	84	38	5	16	725	35	4
Nymburk	758	111	21	44	17	5	544	12	4
Praha-východ	842	113	20	14	2	10	646	21	16
Praha-západ	777	132	31	23	21	6	539	3	22
Příbram	1 062	69	56	40	42	1	811	22	21
Rakovník	662	75	48	81	2	1	446	3	6
	v procentech								
Středočeský kraj:	100,00	11,68	5,65	5,84	2,14	0,67	70,69	1,47	1,86
v tom okresy:									
Benešov	100,00	10,38	4,91	3,77	6,42	0,66	69,15	1,42	3,30
Beroun	100,00	10,43	7,30	7,17	1,04	0,13	71,97	0,52	1,43
Kladno	100,00	12,64	7,90	12,53	3,05	x	62,19	0,45	1,24
Kolín	100,00	9,68	3,57	5,41	1,15	0,92	75,69	0,81	2,76
Kutná Hora	100,00	7,25	9,75	5,53	1,19	0,53	74,57	0,53	0,66
Mělník	100,00	16,24	4,55	8,65	0,91	1,37	60,85	2,88	4,55
Mladá Boleslav	100,00	13,12	8,05	3,64	0,48	1,53	69,44	3,35	0,38
Nymburk	100,00	14,64	2,77	5,80	2,24	0,66	71,77	1,58	0,53
Praha-východ	100,00	13,42	2,38	1,66	0,24	1,19	76,72	2,49	1,90
Praha-západ	100,00	16,99	3,99	2,96	2,70	0,77	69,37	0,39	2,83
Příbram	100,00	6,50	5,27	3,77	3,95	0,09	76,37	2,07	1,98
Rakovník	100,00	11,33	7,25	12,24	0,30	0,15	67,37	0,45	0,91

3.14 Mezikrajské srovnání - základní výsledky v České republice za zvolená zastupitelstva ve volbách do zastupitelstev obcí 2006

území	počet okresů	počet obcí	zapsaní voliči	vydané obálky	odevzdané obálky	platné hlasy	volební účast	zvoleno zastupitelů
Česká republika	14 734	6 365	8 325 892	3 861 785	3 854 827	108 697 677	46,38	62 426
v tom kraje:								
Hl.m.Praha	1 112	58	971 000	409 449	408 336	35 469 517	42,17	1 147
Středočeský	2 041	1 139	943 757	470 940	470 276	6 527 959	49,90	10 144
Jihočeský	1 259	622	506 726	249 072	248 842	4 245 915	49,15	5 577
Plzeňský	1 086	509	451 680	216 317	215 870	5 477 855	47,89	4 670
Karlovarský	345	131	241 478	94 517	94 333	1 686 814	39,14	1 341
Ústecký	1 044	356	659 326	267 456	266 745	5 901 166	40,57	3 675
Liberecký	585	216	345 800	155 427	155 062	3 025 121	44,95	2 302
Královéhradecký	939	448	443 965	222 118	221 858	3 821 522	50,03	4 232
Pardubický	871	458	409 006	207 191	206 866	3 837 133	50,66	4 350
Vysočina	1 135	700	408 678	220 993	220 709	3 317 902	54,08	6 115
Jihomoravský	1 403	698	936 273	462 008	461 242	14 379 825	49,35	7 219
Olomoucký	917	396	517 997	240 688	240 266	3 482 561	46,47	4 005
Zlínský	679	304	480 910	239 949	239 455	4 140 621	49,89	3 406
Moravskoslezský	1 318	330	1 009 296	405 660	404 967	13 383 766	40,19	4 243

3.15 Mezikrajské srovnání - zvolení zastupitelé podle vybraných navrhujičích stran za zvolená zastupitelstva ve volbách do zastupitelstev obcí 2006

území	zvoleno zastupitelů	ODS	ČSSD	KSČM	KDU-ČSL	Strana zelených	Nezávislí kandidáti	SNK ED	ostatní
Česká republika	62 426	7 113	4 361	4 333	5 187	446	37 380	1 437	2 169
	absolutně								
v tom kraje:									
Hl.m.Praha	1 147	616	127	59	24	76	164	51	30
Středočeský	10 144	1 185	573	592	217	68	7 171	149	189
Jihočeský	5 577	526	305	284	484	16	3 661	152	149
Plzeňský	4 670	515	281	315	151	15	3 170	115	108
Karlovarský	1 341	185	131	146	35	22	710	19	93
Ústecký	3 675	521	364	465	31	42	1 804	259	189
Liberecký	2 302	285	101	120	56	17	1 547	68	108
Královéhradecký	4 232	398	122	157	216	9	3 154	75	101
Pardubický	4 350	330	256	220	406	18	2 872	68	180
Vysočina	6 115	342	396	329	668	15	4 226	114	25
Jihomoravský	7 219	868	638	598	1 157	85	3 330	83	460
Olomoucký	4 005	329	264	361	530	29	2 133	70	289
Zlínský	3 406	328	272	209	703	12	1 704	58	120
Moravskoslezský	4 243	685	531	478	509	22	1 734	156	128
	v procentech								
Česká republika :	100,00	11,39	6,99	6,94	8,31	0,71	59,88	2,30	3,47
v tom kraje:									
Hl.m.Praha	100,00	53,71	11,07	5,14	2,09	6,63	14,30	4,45	2,62
Středočeský	100,00	11,68	5,65	5,84	2,14	0,67	70,69	1,47	1,86
Jihočeský	100,00	9,43	5,47	5,09	8,68	0,29	65,64	2,73	2,67
Plzeňský	100,00	11,03	6,02	6,75	3,23	0,32	67,88	2,46	2,31
Karlovarský	100,00	13,80	9,77	10,89	2,61	1,64	52,95	1,42	6,94
Ústecký	100,00	14,18	9,90	12,65	0,84	1,14	49,09	7,05	5,14
Liberecký	100,00	12,38	4,39	5,21	2,43	0,74	67,20	2,95	4,69
Královéhradecký	100,00	9,40	2,88	3,71	5,10	0,21	74,53	1,77	2,39
Pardubický	100,00	7,59	5,89	5,06	9,33	0,41	66,02	1,56	4,14
Vysočina	100,00	5,59	6,48	5,38	10,92	0,25	69,11	1,86	0,41
Jihomoravský	100,00	12,02	8,84	8,28	16,03	1,18	46,13	1,15	6,37
Olomoucký	100,00	8,21	6,59	9,01	13,23	0,72	53,26	1,75	7,22
Zlínský	100,00	9,63	7,99	6,14	20,64	0,35	50,03	1,70	3,52
Moravskoslezský	100,00	16,14	12,51	11,27	12,00	0,52	40,87	3,68	3,02

3.16 Volební účast ve Středočeském kraji a jeho okresech v letech 1994 - 2006
ve volbách do zastupitelstev obcí

	1994	1998 1)	2002 1)	2006
Středočeský kraj celkem	66,00	51,64	50,62	49,90
v tom okresy:				
Benešov	72,09	58,51	55,06	54,24
Beroun	68,10	54,31	52,23	51,27
Kladno	60,46	42,70	43,02	41,81
Kolín	69,74	54,77	51,04	48,89
Kutná Hora	67,51	53,67	52,93	51,50
Mělník	61,63	45,41	45,33	45,37
Mladá Boleslav	60,03	47,98	48,10	47,54
Nymburk	70,01	51,16	51,41	50,88
Praha-východ	67,47	53,33	52,32	53,36
Praha-západ	69,48	56,26	56,98	57,78
Příbram	66,40	55,31	53,20	51,40
Rakovník	64,30	54,90	53,27	50,63

¹⁾ včetně dodatečných i nových voleb

3.17 Zvolení zastupitelé podle vybraných navrhujících stran ve Středočeském kraji
v letech 1994 - 2006
ve volbách do zastupitelstev obcí

Navrhující strana	1994	1998 1)	2002 1)	2006
	absolutně			
Česká strana sociálně demokratická	260	603	633	573
Komunistická strana Čech a Moravy	1 129	939	804	592
Křesťanská a dem. unie - Československá strana lidová	489	400	321	217
Nezávislí kandidáti	6 016	6 751	6 675	7 171
Občanská demokratická strana	1 494	1 156	1 123	1 185
SNK Evropští demokraté	-	-	391	149
Strana zelených	30	24	13	68
Unie svobody - Demokratická unie	-	113	63	10
Volba pro město	-	14	26	58
	v procentech			
Česká strana sociálně demokratická	2,55	5,87	6,23	5,65
Komunistická strana Čech a Moravy	11,06	9,15	7,92	5,84
Křesťanská a dem. unie - Československá strana lidová	4,79	3,90	3,16	2,14
Nezávislí kandidáti	58,93	65,77	65,72	70,69
Občanská demokratická strana	14,63	11,26	11,06	11,68
SNK Evropští demokraté	x	x	3,85	1,47
Strana zelených	0,29	0,23	0,13	0,67
Unie svobody - Demokratická unie	x	1,10	0,62	0,10
Volba pro město	x	0,14	0,26	0,57

¹⁾ včetně dodatečných i nových voleb

3.18 Kandidáti podle věku a pohlaví ve Středočeském kraji v letech 1994 - 2006
ve volbách do zastupitelstev obcí

Kandidáti	1994		1998 ¹⁾		2002 ¹⁾		2006	
	celkem abs.	z toho ženy v %	celkem abs.	z toho ženy v %	celkem abs.	z toho ženy v %	celkem abs.	z toho ženy v %
Středočeský kraj celkem	21 030	22,00	23 330	26,15	24 349	28,27	25 636	30,87
v tom :								
do 19 let	43	0,07	58	0,06	84	0,10	121	0,20
20 - 24 let	493	0,40	664	0,72	640	0,70	716	0,80
25 - 29 let	1 161	1,19	1 463	1,63	1 701	1,77	1 619	1,85
30 - 34 let	1 914	2,20	2 097	2,70	2 358	2,88	3 083	3,80
35 - 39 let	2 835	3,15	2 611	3,34	2 931	3,89	3 102	4,00
40 - 44 let	3 560	3,81	3 475	4,11	3 075	4,04	3 361	4,49
45 - 49 let	3 803	4,13	3 731	4,05	3 551	4,04	3 096	4,22
50 - 54 let	2 562	2,80	3 668	4,01	3 623	4,07	3 363	3,71
55 - 59 let	1 735	1,78	2 206	2,46	2 982	3,35	3 232	3,61
60 a více let	2 924	2,47	3 357	3,07	3 404	3,43	3 943	4,20
průměrný věk	45,66	x	46,21	x	46,18	x	46,01	x

¹⁾ včetně dodatečných i nových voleb

3.19 Zastupitelé podle věku a pohlaví ve Středočeském kraji v letech 1994 - 2006
ve volbách do zastupitelstev obcí

Zastupitelé	1994		1998 ¹⁾		2002 ¹⁾		2006	
	celkem abs.	z toho ženy v %	celkem abs.	z toho ženy v %	celkem abs.	z toho ženy v %	celkem abs.	z toho ženy v %
Středočeský kraj celkem	10 209	19,26	10 265	22,93	10 157	25,54	10 144	27,60
v tom :								
do 19 let	14	0,06	5	0,01	6	0,04	13	0,05
20 - 24 let	182	0,25	164	0,38	163	0,32	123	0,31
25 - 29 let	539	1,07	580	1,29	576	1,35	474	1,24
30 - 34 let	944	2,04	910	2,45	948	2,40	1 134	3,10
35 - 39 let	1 468	3,03	1 260	3,43	1 290	3,93	1 262	3,57
40 - 44 let	1 895	3,70	1 714	4,00	1 447	4,52	1 489	4,79
45 - 49 let	2 057	4,09	1 865	4,15	1 713	4,22	1 474	4,94
50 - 54 let	1 301	2,63	1 805	3,86	1 702	4,26	1 557	3,75
55 - 59 let	836	1,37	1 003	2,17	1 308	2,78	1 404	3,41
60 a více let	973	1,02	959	1,19	1 004	1,72	1 214	2,45
průměrný věk	44,79	x	45,56	x	45,90	x	45,34	x

¹⁾ včetně dodatečných i nových voleb

DODATEK

Po vyhlášení výsledků voleb bylo na základě volební stížnosti rozhodnutím soudu prohlášeno za neplatné hlasování v obci Hradčany v okrese Nymburk. Opakované hlasování se v obci uskutečnilo dne 16. 12. 2006 s těmito výsledky:

Počet volených členů zastupitelstva:	7
Počet volebních okrsků:	1
Počet voličů zapsaných v seznamech:	201
Vydaných obálek:	120
Odevzdaných obálek:	120
Platných hlasů celkem:	708
Volební účast v procentech:	59,70

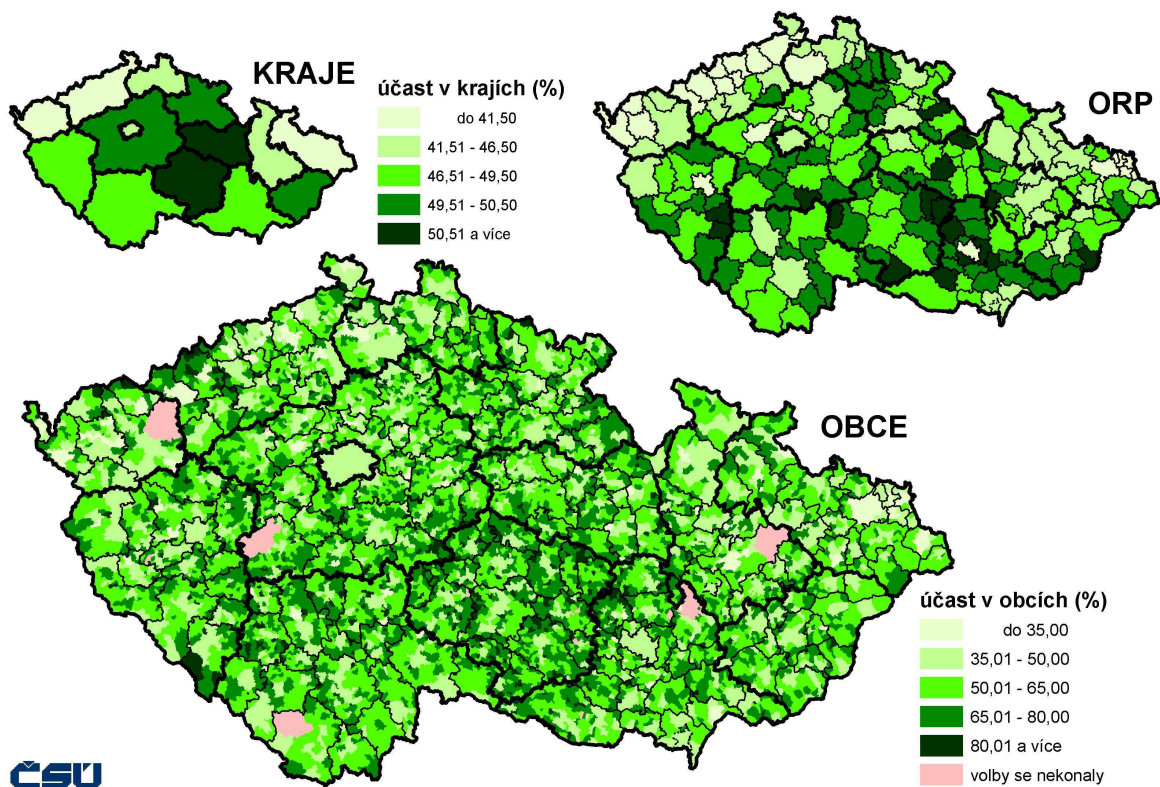
Kandidátní listina	Hlasy		Počet kandidátů	Počet mandátů
	abs.	v %		
Sdružení nezávislých kandidátů	285	40,25	7	4
Jana Eliášová, NK	51	7,2	1	-
Blanka Martinková, NK	84	11,86	1	1
Ladislav Káninský, NK	58	8,19	1	-
Za obec krásnější	193	27,26	3	2
Vlastimil Martinek, NK	37	5,23	1	-

Zvolení členové zastupitelstva:

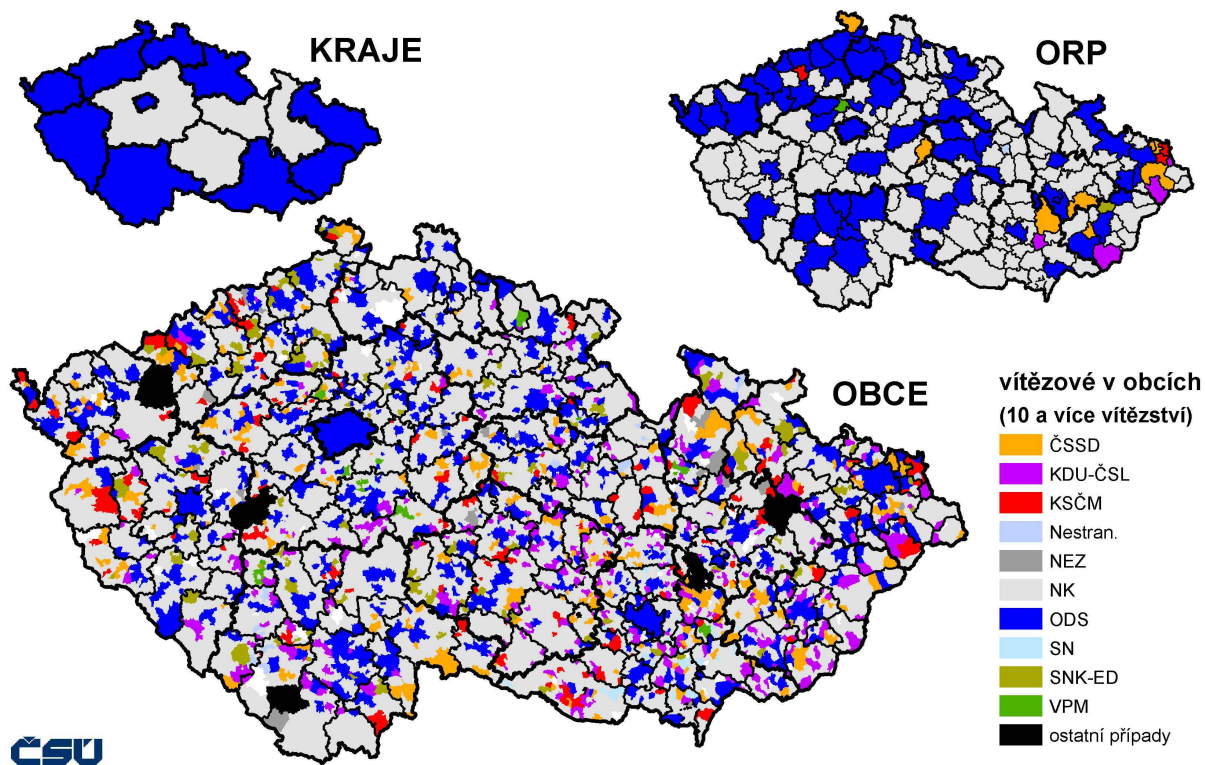
Kandidátní listina	Kandidát	Věk	Politická příslušnost	Hlasy		Mandát
				abs.	v %	
1 Sdružení nezávislých kandidátů	Bydžovský Luboš	49	BEZPP	52	18,24	Ano
1 Sdružení nezávislých kandidátů	Vašíček Josef	53	BEZPP	47	16,49	Ano
1 Sdružení nezávislých kandidátů	Kopecká Jana	29	BEZPP	47	16,49	Ano
1 Sdružení nezávislých kandidátů	Dašková Petra	37	BEZPP	40	14,03	Ano
3 Blanka Martinková, NK	Martinková Blanka	37	BEZPP	84	100,00	Ano
5 Za obec krásnější	Nosek Miloslav	63	BEZPP	66	34,19	Ano
5 Za obec krásnější	Rohlíček Jiří	59	BEZPP	61	31,60	Ano

Kartogramy

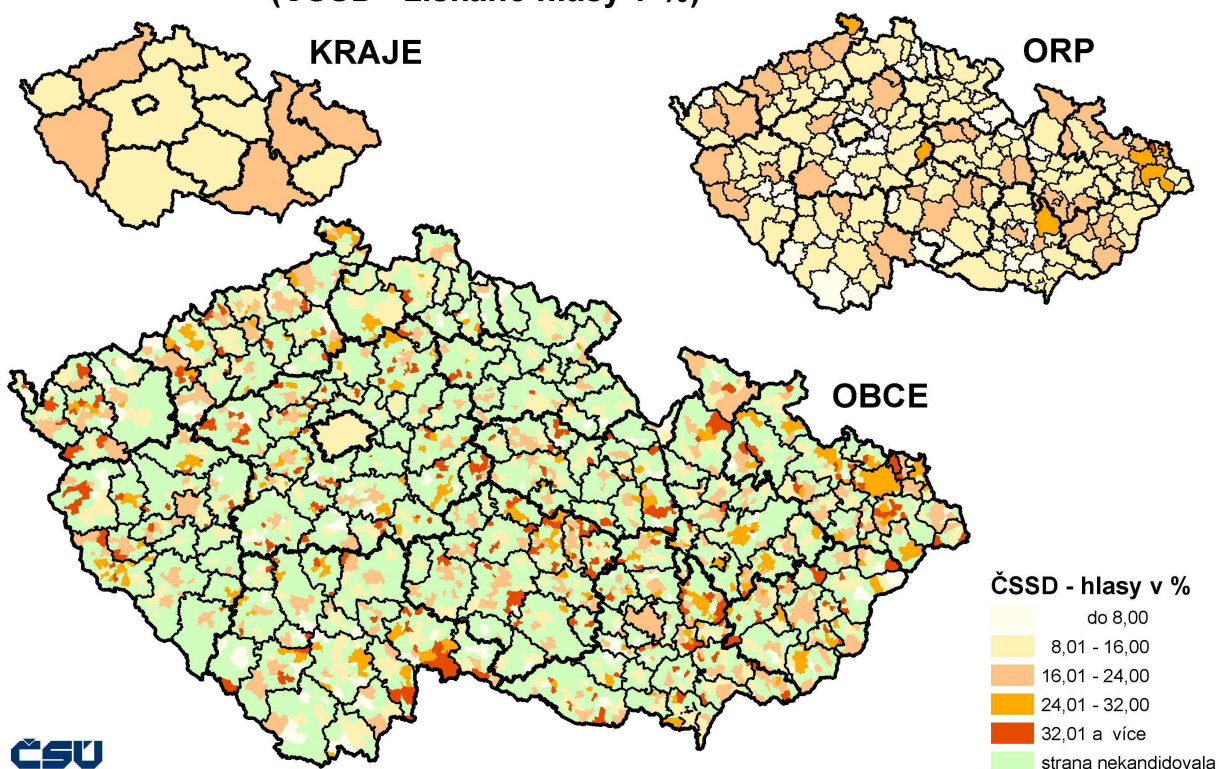
Volby do zastupitelstev obcí 2006 - volební účast



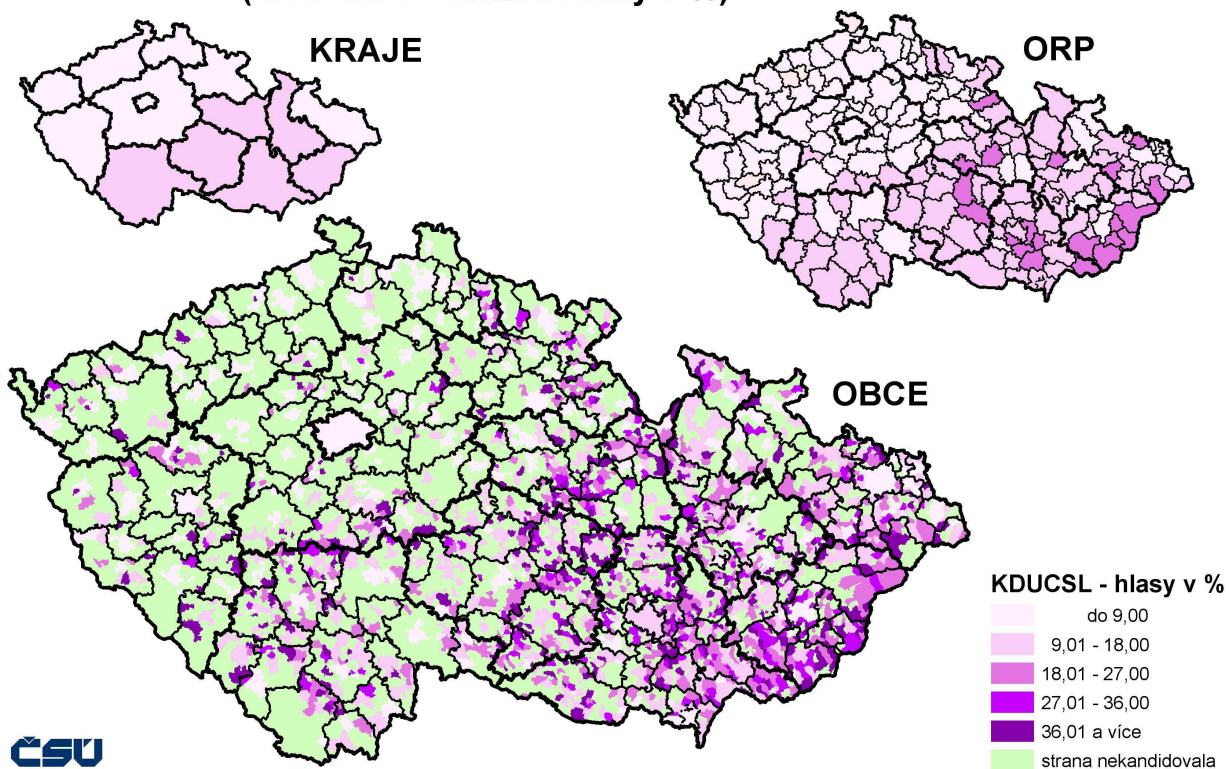
Volby do zastupitelstev obcí 2006 - vítězové podle navrhujičích stran



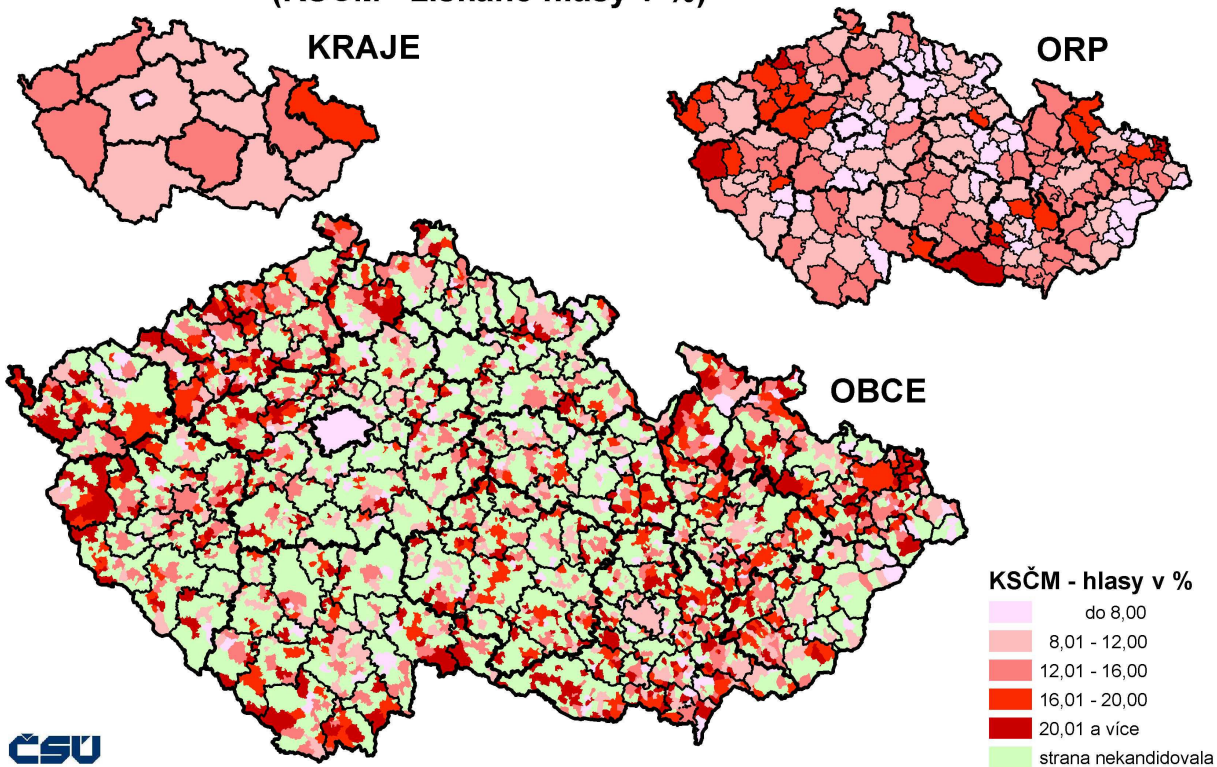
**Volby do zastupitelstev obcí 2006 - podle navrhujičich stran
(ČSSD - získané hlasy v %)**



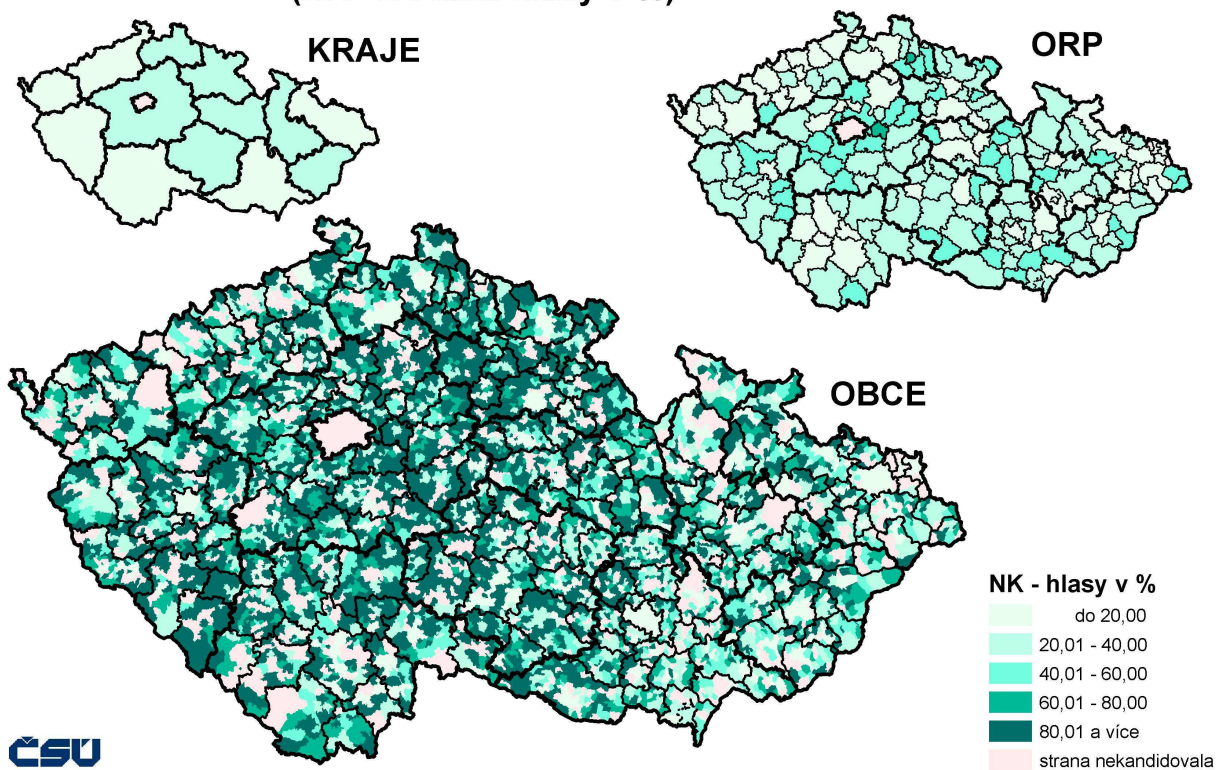
**Volby do zastupitelstev obcí 2006 - podle navrhujičich stran
(KDU-ČSL - získané hlasy v %)**



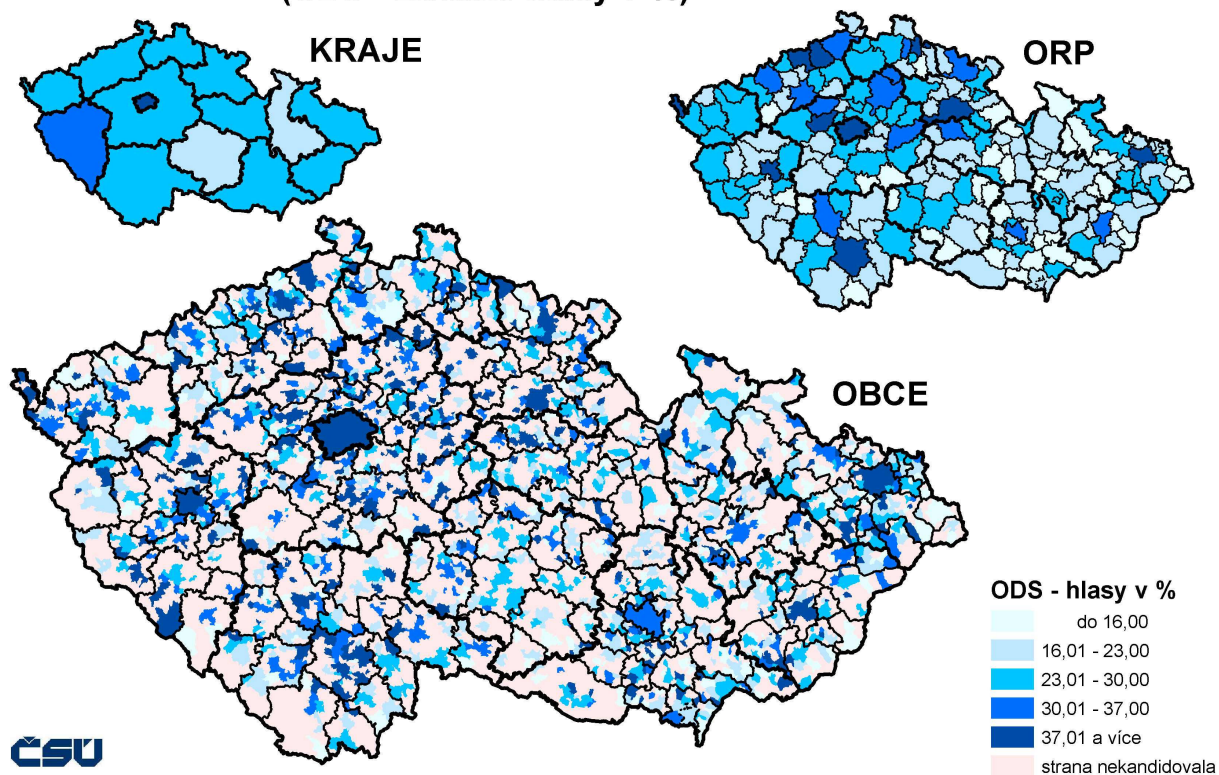
**Volby do zastupitelstev obcí 2006 - podle navrhujičich stran
(KSČM - získané hlasy v %)**



**Volby do zastupitelstev obcí 2006 - podle navrhujičich stran
(NK - získané hlasy v %)**



**Volby do zastupitelstev obcí 2006 - podle navrhujičich stran
(ODS - ziskané hlasy v %)**



**Volby do zastupitelstev obcí 2006 - podle navrhujičich stran
(SZ - ziskané hlasy v %)**

