

SOUBORNÉ INFORMACE

Ročník 2006

Informace o regionech, městech a obcích
Kód publikace: 13-5209-06

V Hradci Králové, prosinec 2006
Č. j.: 6/2006

Výsledky voleb do zastupitelstev obcí 2006 Královéhradecký kraj

Zpracoval: ČSÚ, Krajská správa Hradec Králové
Ředitel: Mgr. Miroslav Hartmann
Kontaktní zaměstnanec: Miloslava Bednářová
Telefon
E-mail

495 762 318
miloslava.bednarova@.czso.cz

Český statistický úřad

2006

Zajímají Vás nejnovější údaje o inflaci, HDP, obyvatelstvu, průměrných mzdách a mnohé další?
Dozvíte se je na internetových stránkách ČSÚ:

WWW.CZSO.CZ

Zajímají Vás údaje o Královéhradeckém regionu? Potom navštivte i odkaz ČSÚ v krajích a vyberte si požadované údaje. Nebo navštivte naše internetové stránky přímo na:

www.hradeckralove.czso.cz

Results of Local Council Elections 2006 - Královéhradecký Region

Results of local council elections 2006 in the Královéhradecký Region incl. interregional and interdistrict comparisons; completed with comparisons to the results of local elections held in the years 1990 - 2002. Detailed data on individual municipalities can be found on the attached CD.

ISBN 80-250-1370-7

© Český statistický úřad, Krajská správa Hradec Králové, 2006

OBSAH

Úvod.....	5
Metodické poznámky	6
Administrativní členění kraje	7
NEJ... o volbách do zastupitelstev obcí Královéhradeckého kraje	7
ČESKÁ REPUBLIKA	
Volební účast v České republice v letech 1990 až 2006	9
Výsledky voleb do zastupitelstev obcí podle krajů.....	9
Relativní zisk mandátů podle volebních stran, navrhuječích stran a politické příslušnosti	10
KRÁLOVÉHRADECKÝ KRAJ	
Volební účast v Královéhradeckém kraji v letech 1994 až 2006	11
Výsledky voleb do zastupitelstev obcí podle okresů a správních obvodů	11
Číselník volebních stran, které kandidovaly do zastupitelstev obcí v Královéhradeckém kraji.....	12
Výsledky voleb do zastupitelstev obcí v Královéhradeckém kraji podle volebních stran	13
Výsledky voleb do zastupitelstev obcí v Královéhradeckém kraji podle navrhuječích stran	14
Zvolení zastupitelé v Královéhradeckém kraji podle volební strany	16
Kandidáti v Královéhradeckém kraji podle volební strany	17
Kandidáti v Královéhradeckém kraji podle politické příslušnosti	18
Kandidáti v Královéhradeckém kraji podle navrhuječích strany	18
Zvolení zastupitelé v Královéhradeckém kraji podle politické příslušnosti	19
Zvolení zastupitelé v Královéhradeckém kraji podle navrhuječích strany	19
Věková struktura zvolených zastupitelů v Královéhradeckém kraji.....	20
Věková struktura kandidátů v Královéhradeckém kraji.....	20
Kandidáti do zastupitelstev obcí podle pohlaví a věku a správních obvodů obcí s rozšířenou působností	21
OBCE	
Výsledky voleb do zastupitelstev obcí podle typu zastupitelstva.....	22
Obce s nejvyšší a nejnižší volební účastí ve volbách do zastupitelstev obcí.....	22
Výsledky voleb do zastupitelstev obcí podle obcí.....	23
Zvolení zastupitelé v obcích podle pohlaví a průměrný věk	32
Volební účast ve volbách do zastupitelstev obcí v letech 1998, 2002 a 2006	41
MĚSTA	
Výsledky voleb do zastupitelstev měst	50
Zvolení zastupitelé ve městech podle pohlaví a průměrný věk	51
Volební účast ve volbách do zastupitelstev měst v letech 1998, 2002 a 2006	52
MEZIOKRESNÍ SROVNÁNÍ	
Obce podle velikosti voleného zastupitelstva	53
Platné hlasy v okresech Královéhradeckého kraje podle volebních stran.....	54
Mandáty v okresech Královéhradeckého kraje podle volebních stran	56
PŘÍLOHOVÉ CD	

SEZNAM GRAFŮ A KARTOGRAMŮ

GRAFY

Graf - Procento účasti voličů v Královéhradeckém kraji a okresech	53
---	----

KARTOGRAMY

Účast voličů ve volbách do zastupitelstev obcí České republiky.....	8
Vítězové voleb v jednotlivých obcích České republiky podle volebních stran	8
Účast voličů ve volbách do zastupitelstev obcí Královéhradeckého kraje.....	15
Vítězové voleb v jednotlivých obcích Královéhradeckého kraje podle volebních stran.....	15
Vítězové voleb v jednotlivých obcích Královéhradeckého kraje podle navrhujičích stran.....	58
Podíly hlasů v jednotlivých obcích kraje pro nezávislé kandidáty (samostatně kandidující a sdružení nezávislých kandidátů).....	58

OBSAH PŘÍLOHOVÉHO CD

Výsledky voleb v jednotlivých obcích Královéhradeckého kraje- řazeno po okresech

Výsledky voleb podle obcí – přehledy (řazeno abecedně v rámci kraje)

1. Složení kandidátů podle pohlaví a věku pro volby do zastupitelstev obcí 2006
2. Výsledky voleb do zastupitelstev obcí 2006 v obcích Královéhradeckého kraje podle pořadí volebních stran na hlasovacím lístku
3. Vybrané údaje o volbách a účasti voličů ve volbách do zastupitelstev obcí 2006
4. Počty platných hlasů pro jednotlivé volební strany ve volbách do zastupitelstev obcí 2006
5. Podíly platných hlasů pro jednotlivé volební strany ve volbách do zastupitelstev a obcí 2006 v %
6. Počty platných hlasů ve volbách do zastupitelstev obcí 2006 podle navrhujičích stran
7. Podíly platných hlasů ve volbách do zastupitelstev obcí 2006 podle navrhujičích stran v
8. Počty platných hlasů ve volbách do zastupitelstev obcí 2006 podle politické příslušnosti kandidátů
9. Podíly platných hlasů ve volbách do zastupitelstev obcí 2006 podle politické příslušnosti kandidátů v %
10. Složení zastupitelstev podle pohlaví a věku zvolených ve volbách do zastupitelstev obcí 2006
11. Počty zvolených zastupitelů za jednotlivé volební strany ve volbách do zastupitelstev obcí 2006
12. Podíly zastupitelů zvolených za jednotlivé volební strany ve volbách do zastupitelstev obcí 2006 v %
13. Počty zastupitelů zvolených ve volbách do zastupitelstev obcí 2006 podle navrhujičích stran
14. Počty zastupitelů zvolených ve volbách do zastupitelstev obcí 2006 podle politické příslušnosti

Mezikrajské srovnání

15. Účast voličů ve volbách a platné hlasy podle krajů
16. Platné hlasy pro volební strany podle krajů
17. Struktura platných hlasů pro volební strany podle krajů v %
18. Platné hlasy podle navrhujičích stran a podle krajů
19. Struktura platných hlasů podle navrhujičích stran a podle krajů v %
20. Platné hlasy podle politické příslušnosti a podle krajů
21. Struktura platných hlasů podle politické příslušnosti a podle krajů v %
22. Zvolení členové zastupitelstev podle volebních stran a podle krajů
23. Struktura zvolených členů zastupitelstev podle volebních stran a podle krajů v %
24. Zvolení členové zastupitelstev podle navrhujičích stran a podle krajů
25. Struktura zvolených členů zastupitelstev podle navrhujičích stran a podle krajů v %
26. Zvolení členové zastupitelstev podle politické příslušnosti a podle krajů
27. Struktura zvolených členů zastupitelstev podle politické příslušnosti a podle krajů v %

KARTOGRAMY

ČESKÁ REPUBLIKA:

- K01. Účast voličů ve volbách do zastupitelstev obcí 2006
- K02. Vítězové voleb v jednotlivých obcích ČR podle volebních stran

Výsledky podle navrhujičích stran:

- K03. Vítězové voleb v jednotlivých obcích ČR
- K04. Podíly hlasů v jednotlivých obcích ČR pro nezávislé kandidáty
- K05. Podíly hlasů v jednotlivých obcích ČR pro kandidátky Občanské demokratické strany
- K06. Podíly hlasů v jednotlivých obcích ČR pro kandidátky České strany sociálně demokratické
- K07. Podíly hlasů v jednotlivých obcích ČR pro kandidátky Komunistické strany Čech a Moravy
- K08. Podíly hlasů v jednotlivých obcích ČR pro kandidátky Křesťanské a demokratické unie – Československé strany lidové
- K09. Podíly hlasů v jednotlivých obcích ČR pro kandidátky Strany zelených

KRÁLOVÉHRADECKÝ KRAJ:

- K10. Účast voličů ve volbách do zastupitelstev obcí 2006
- K11. Vítězové voleb v jednotlivých obcích kraje (podle volebních stran)

Výsledky podle navrhujičích stran:

- K12. Vítězové voleb v jednotlivých obcích kraje
- K13. Podíly hlasů v jednotlivých obcích kraje pro nezávislé kandidáty (samostatně kandidující a sdružení nezávislých kandidátů)
- K14. Podíly hlasů v jednotlivých obcích kraje pro kandidátky Občanské demokratické strany
- K15. Podíly hlasů v jednotlivých obcích kraje pro kandidátky České strany sociálně demokratické
- K16. Podíly hlasů v jednotlivých obcích kraje pro kandidátky Komunistické strany Čech a Moravy
- K17. Podíly hlasů v jednotlivých obcích kraje pro kandidátky Křesťanské a demokratické unie – Československé strany lidové
- K18. Podíly hlasů v jednotlivých obcích kraje pro kandidátky Strany zelených

ÚVOD

Ve dnech **20. a 21. října 2006** byli v řádných komunálních volbách, druhých v historii České republiky, zvoleni na čtyřleté volební období zastupitelé obcí, měst, statutárních měst, hlavního města Prahy a městských částí a městských obvodů územně členěných statutárních měst a hl. m. Prahy.

Volby proběhly v souladu se zákonem č. 491/2001 Sb. o volbách do zastupitelstev obcí a o změně některých dalších zákonů, ve znění pozdějších předpisů. Český statistický úřad je tímto zákonem definován jako volební orgán, který vypracovává závazný systém zjišťování a zpracování výsledků voleb, vyhotovuje příslušné programové vybavení pro účely zpracování výsledků voleb a poskytuje informace o výsledcích voleb do zastupitelstev obcí.

Pro bezproblémové zpracování výsledků bylo nutno předem připravit číselníky obcí a volebních okrsků v jednotlivých okresech, celostátní číselník volebních stran a **registr kandidátů**. V Královéhradeckém kraji se o přízeň voličů ucházelo celkem **11 751 kandidátů**, tj. o 434 více než v roce 2002. Průměrný věk kandidátů v Královéhradeckém kraji činil 45,15 roku, zastoupení žen zapsaných na kandidátních listinách se od posledních voleb do zastupitelstev obcí zvýšilo z 26,37 % na 29,48 %.

Základním článkem zpracování výsledků voleb jsou volební okrsky. Ve volebních okrscích zabezpečovaly průběh voleb a prvotní zjištění výsledků hlasování okrskové volební komise, ustanovené podle zákona. Hlavními úkoly okrskové volební komise bylo zejména zajistit průběh hlasování, bezprostředně po uzavření volebních místností sečíst hlasy, vyhotovit zápis o průběhu a výsledku hlasování a předat ho do dalšího zpracování. Výsledky voleb přebíral od okrskových volebních komisí Český statistický úřad na přebíracích místech vytvořených při pověřených obecních úřadech. Po kontrole a pořízení dat za jednotlivé okrsky byly údaje odeslány dálkovým přenosem k centrálnímu zpracování.

Český statistický úřad, Krajská správa Hradec Králové vydává tuto publikaci pro potřeby všech uživatelů regionálních informací, kteří se zajímají o volební problematiku. V předkládané publikaci jsou uvedeny podrobné výsledky hlasování v Královéhradeckém kraji v členění podle okresů, správních obvodů obcí s rozšířenou působností, jednotlivých obcí a měst. Obce jsou řazeny abecedně v rámci kraje a města jsou v tabulkách podle obcí vyznačena tučně. Publikace je pro srovnání doplněna i výsledky za Českou republiku a jednotlivé kraje.

Výsledky jsou doplněny o základní údaje o volební účasti v předchozích řádných volbách do zastupitelstev obcí Královéhradeckého kraje a okresů za roky 1994, 1998, 2002 a 2006, v České republice i za rok 1990. V tabulce o volební účasti podle obcí jsou uvedeny údaje za roky 1998, 2002 a 2006.

Přehledná **kartografická zobrazení** dokreslují názorně tabulkové přehledy a poskytují i celorepublikový pohled.

Podrobné výsledky podle obcí a jednotlivých volebních stran i hlasovacích lístků včetně rozsáhlého kartografického zpracování naleznete na **příloženém CD**. Za jednotlivé obce jsou vytvořeny podrobné přehledy s grafy a seznamem zvolených zastupitelů. Součástí datové přílohy jsou i podrobná mezikrajská srovnání.

Další dostupné informace o těchto volbách, jako i o všech volbách konaných do státních orgánů v České republice, je možno získat v útvaru informačních služeb ČSÚ, Krajské správy v Hradci Králové, dále prostřednictvím elektronické pošty na infoservishk@czso.cz nebo na naší internetové adrese www.hradeckralove.czso.cz.

Český statistický úřad pravidelně připravuje prezentační systém s aktuálními výsledky na www.volby.cz, kde můžete získat i jmenné seznamy zvolených zastupitelů a další podrobné údaje až do volebních okrsků včetně číselníků použitých při zpracování. Na této internetové adrese jsou k dispozici rovněž informace o volbách do zastupitelstev obcí v letech 1994, 1998, 2002 a 2006 včetně mimořádných a dodatečných voleb.

Metodické poznámky

1. V souladu s metodikou zpracování výsledků voleb jsou relativní údaje u počtu hlasů vypočteny na dvě desetinná místa bez zaokrouhlení.
2. Pokud je u zvoleného zastupitele uvedeno BEZPP, jedná se o zastupitele bez politické příslušnosti.
3. Údaje za města jsou v tabulkách podle obcí zvýrazněna tučně.
4. Volební výsledky jsou zpracovány podle tří hledisek:

podle volebních stran:

volební strana je definována příslušným ustanovením volebního zákona jako politický subjekt, který pro volbu zastupitelstva podal kandidátní listiny. Z důvodu přehlednosti výsledků jsou však zisky jednotlivých nezávislých kandidátů sloučeny pod označením „Nezávislí kandidáti“ a obdobně jsou slučovány zisky jednotlivých místních sdružení nezávislých kandidátů.

podle navrhujeících stran:

navrhující stranou rozumíme politickou stranu nebo politické hnutí, která navrhla kandidáty v rámci jakéhokoli typu volební strany (tj. jako samostatně kandidující strana, jako součást koalice stran nebo jako sdružení stran s nezávislými kandidáty). Samostatnou kategorií navrhujeících stran jsou nezávislí kandidáti.

podle politické příslušnosti:

jde o přehled podle údaje o politické příslušnosti kandidáta a kandidátů bez politické příslušnosti.

Značky v tabulkách

- nulový údaj
- 0 nenulový údaj, jehož velikost je menší než polovina jednotky v tabulce
- x číselný údaj není logicky možný
- . údaj není znám

Administrativní členění kraje

Správní obvody ORP

- Broumov
- Dobruška
- Dvůr Králové nad Labem
- Hořice
- Hradec Králové
- Jaroměř

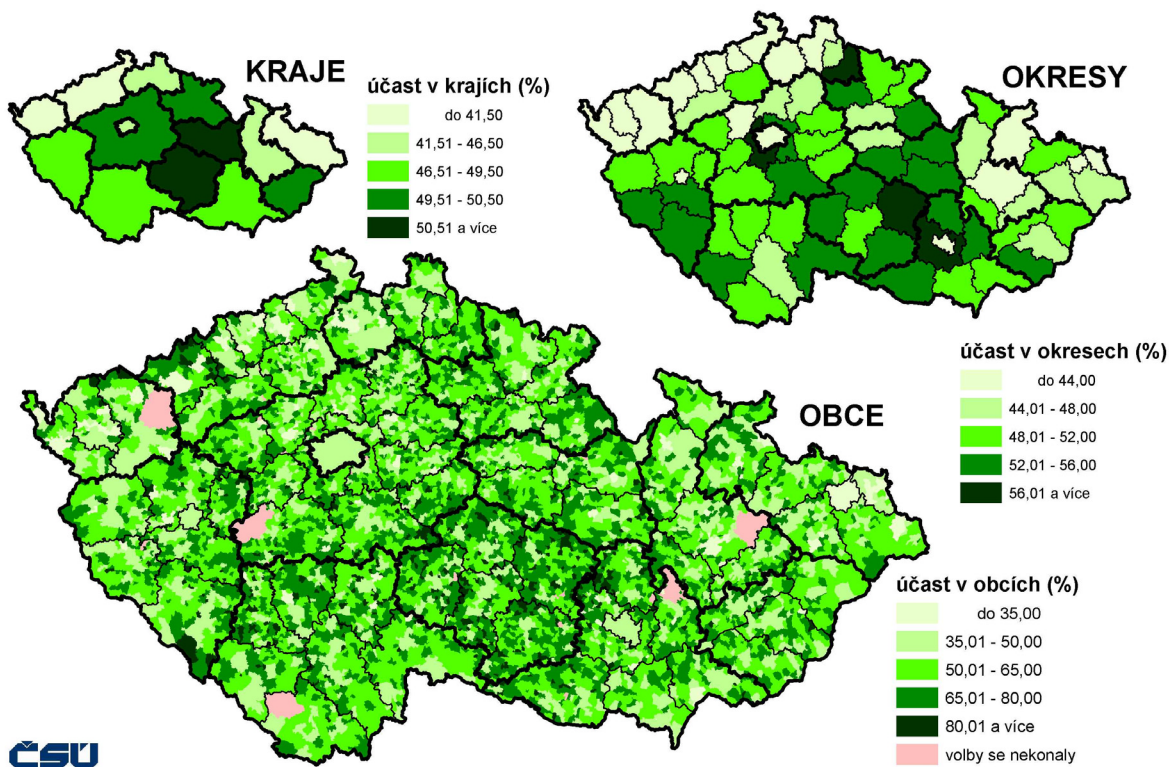
- Jičín
- Kostelec nad Orlicí
- Nová Paka
- Nové Město nad Metují
- Nový Bydžov
- Náchod
- Rychnov nad Kněžnou
- Trutnov
- Vrchlabí



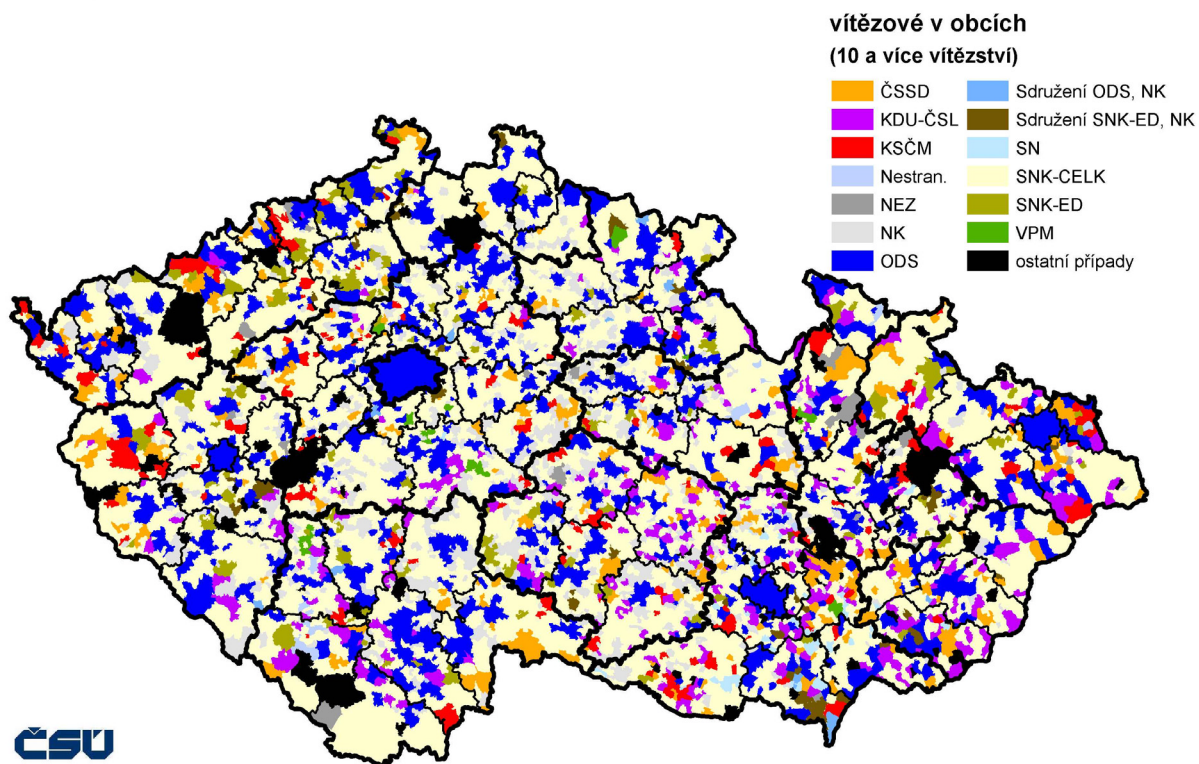
NEJ... o volbách do zastupitelstev obcí Královéhradeckého kraje

Nejmladší kandidát	18 let
Nejstarší kandidát	86 let
Nejmladší zastupitel	18 let
Nejstarší zastupitel	78 let
Okres s nejvyšší volební účastí	Rychnov nad Kněžnou 55,16%
Okres s nejnižší volební účastí	Hradec Králové 46,82 %
Správní obvod s nejvyšší volební účastí	1. Dobruška 60,66 %
Správní obvod s nejnižší volební účastí	15. Jaroměř 44,96 %
Obec s nejvyšší volební účastí	1. Petrovičky (JI) 100,00 % 2. Malá Úpa (TR) 95,10 % 3. Kostelec (JI) 93,33 %
Obec s nejnižší volební účastí	448. Kvasiny (RK) 27,57 % 447. Choustníkovo Hradiště (TR) 31,47% 446. Trutnov (TR) 37,51 %
Město s nejvyšší volební účastí	1. Pec pod Sněžkou (TU) 61,78 % 2. Špindlerův Mlýn (TU) 59,11 %
Město s nejnižší volební účastí	43. Trutnov (TR) 37,51 % 42. Jaroměř (NA) 39,09 %

Volby do zastupitelstev obcí 2006 - volební účast



Volby do zastupitelstev obcí 2006 - vítězové podle volebních stran



ČESKÁ REPUBLIKA

V České republice se volby do zastupitelstev obcí konaly v **6 225 obcích** a 140 městských částech a městských obvodech. Pro hlasování v nich bylo vytvořeno celkem 14 734 volebních okrsků. Do voleb vstoupilo 181 jednotlivých politických stran, politických hnutí, jejich koalic a jejich sdružení s nezávislymi kandidáty. Kromě nich dále kandidovalo více než 11 tisíc jednotlivých nezávislých kandidátů a přes 7 tisíc různých místních sdružení nezávislých kandidátů.

Zastupitelstvo nebylo zvoleno v 19 obcích z důvodu nepodání kandidátních listin nebo z důvodu nedostatečného počtu kandidátů na stanovený počet volených členů zastupitelstva.

Volební účast v České republice v letech 1990 až 2006

	1990	1994	1998	2002	2006
Zapsaní voliči	7 468 498	7 788 145	8 093 016	8 229 272	8 325 892
Vydané obálky	5 493 009	4 849 049	3 782 568	3 745 083	3 861 785
Účast voličů v %	73,6	62,3	46,7	45,5	46,4

Při srovnání volební účasti jednotlivých krajů se Královéhradecký kraj umístil na třetí pozici za krajem Vysočina a Pardubickým. Nad republikovým průměrem to bylo více o 3,35 bodu. Nejnižší volební účast zaznamenal Karlovarský kraj.

Výsledky voleb do zastupitelstev obcí podle krajů

	Počet okrsků	Počet zvolených zastupitelů	Počet kandidátů	Zapsaní voliči	Vydané obálky	Odevzdané obálky	Platné hlasy	Účast voličů v %
Česká republika	14 734	62 426	200 939	8 325 892	3 861 785	3 854 827	91 615 317	46,38
v tom kraje:								
Hl. m. Praha	1 112	1 147	7 799	971 000	409 449	408 336	26 437 328	42,17
Středočeský	2 041	10 144	25 636	943 757	470 940	470 276	6 527 959	49,90
Jihočeský	1 259	5 577	16 176	506 726	249 072	248 842	4 245 915	49,15
Plzeňský	1 086	4 670	11 914	451 680	216 317	215 870	4 198 804	47,89
Karlovarský	345	1 341	5 634	241 478	94 517	94 333	1 686 814	39,14
Ústecký	1 044	3 675	14 890	659 326	267 456	266 745	5 430 987	40,57
Liberecký	585	2 302	8 179	345 800	155 427	155 062	2 993 555	44,95
Královéhradecký	939	4 232	11 751	443 965	222 118	221 858	3 821 522	50,03
Pardubický	871	4 350	12 061	409 006	207 191	206 866	3 456 991	50,66
Vysočina	1 135	6 115	14 763	408 678	220 993	220 709	3 317 902	54,08
Jihomoravský	1 403	7 219	26 691	936 273	462 008	461 242	11 095 197	49,35
Olomoucký	917	4 005	14 173	517 997	240 688	240 266	3 482 561	46,47
Zlínský	679	3 406	11 885	480 910	239 949	239 455	4 140 621	49,89
Moravskoslezský	1 318	4 243	19 387	1 009 296	405 660	404 967	10 779 161	40,19

Následující výsledky o relativním zisku mandátů politických subjektů (prvních 15) ve všech druzích zastupitelstev v rámci České republiky jsou zpracovány podle tří hledisek:

- podle volebních stran
- podle navrhuječích stran
- podle politické příslušnosti.

Relativní zisk mandátů podle volebních stran

Volební strana	mandáty v %
Sdružení nezávislých kandidátů - místní sdružení celkem	46,94
Občanská demokratická strana	11,27
Nezávislí kandidáti	11,16
Křesťanská a demokratická unie - Československá strana lidová	8,09
Česká strana sociálně demokratická	6,94
Komunistická strana Čech a Moravy	6,84
SNK Evropští demokraté	2,06
Sdružení SNK ED, NK	0,82
Strana zelených	0,65
NEZÁVISLÍ	0,59
"Sdružení nestraníků"	0,42
Nestraníci	0,36
Volba pro město	0,30
Sdružení KDU-ČSL, NK	0,25
Sdružení KSČM, NK	0,23

Relativní zisk mandátů podle navrhujičích stran

Navrhující strana, hnutí	mandáty v %
Nezávislí kandidáti	59,88
Občanská demokratická strana	11,39
Křesťanská a demokratická unie - Československá strana lidová	8,31
Česká strana sociálně demokratická	6,99
Komunistická strana Čech a Moravy	6,94
SNK Evropští demokraté	2,30
Strana zelených	0,71
NEZÁVISLÍ	0,61
Nestraníci	0,44
"Sdružení nestraníků"	0,43
Volba pro město	0,31
Strana pro otevřenou společnost	0,22
NEZÁVISLÍ DEMOKRATÉ (předseda V.Železný)	0,15
Hnutí nezávislých za harmonický rozvoj obcí a měst	0,15
Moravané	0,14

Relativní zisk mandátů podle politické příslušnosti kandidátů

Politická strana, hnutí	mandáty v %
Bez politické příslušnosti	82,4
Občanská demokratická strana	6,54
Komunistická strana Čech a Moravy	4,13
Česká strana sociálně demokratická	2,92
Křesťanská a demokratická unie - Československá strana lidová	2,87
SNK Evropští demokraté	0,33
Strana zelených	0,31
Unie svobody - Demokratická unie	0,09
NEZÁVISLÍ	0,05
Hnutí nezávislých za harmonický rozvoj obcí a měst	0,04
Moravané	0,03
NEZÁVISLÍ DEMOKRATÉ (předseda V.Železný)	0,03
Strana pro otevřenou společnost	0,03
Volba pro město	0,02
Strana demokratického socialismu	0,02

KRÁLOVÉHRADECKÝ KRAJ

V Královéhradeckém kraji se volby do zastupitelstev obcí konaly ve všech 448 obcích. Ve všech bylo zvoleno zastupitelstvo. Pro zpracování výsledků bylo v kraji vytvořeno 939 volebních okrsků. Voliči odevzdali 3 821 522 platných hlasů. Volební účast v průměru kraje byla mírně nadpoloviční. Nejvyšší volební účast zaznamenaly obce okresu Rychnov nad Kněžnou a Jičína. Naopak nejnižší účast byla v okrese Hradec Králové, avšak zůstala mírně nad celorepublikovým průměrem.

Volební účast v Královéhradeckém kraji v letech 1994 až 2006

	1994	1998	2002	2006
Zapsaní voliči	414 023	432 471	440 330	443 965
Vydané obálky	282 757	226 092	223 193	222 118
Účast voličů v %	68,29	52,28	50,69	50,03

Do zastupitelstev obcí a měst bylo v kraji zvoleno 4 232 členů, jejichž průměrný věk dosáhl 45,4 let. Ženy tvořily více než čtvrtinu zvolených zastupitelů, což je o 3,5 procentního bodu více než v roce 2002. Nejvíce žen je ve věkové skupině 45 až 49 let.

Z administrativně správního hlediska přišlo k volbám nejvíce voličů správního obvodu Dobruška, a to více než dvě třetiny. Za ním následovaly správní obvody Hořice a Nová Paka. Nejnižší volební účast zaznamenaly správní obvody Jaroměř, Hradec Králové a Trutnov.

Výsledky voleb do zastupitelstev obcí podle okresů a správních obvodů

	Počet okrsků	Počet zvolených zastupitelů	Počet volebních stran	z toho nezávislých kandidátů	Počet kandidátů	Zapsaní voliči	Vydané obálky	Odevzdané obálky	Platné hlasy	Účast voličů v %
Královéhradecký kraj	939	4 232	2 128	1 153	11 751	443 965	222 118	221 858	3 821 522	50,03
v tom okresy:										
Hradec Králové	262	915	538	350	2 347	130 367	61 041	60 999	1 453 368	46,82
Jičín	180	934	613	421	2 193	62 953	34 368	34 343	439 608	54,59
Náchod	185	764	322	123	2 431	90 267	44 388	44 234	690 306	49,17
Rychnov nad Kněžnou	147	818	350	158	2 255	63 310	34 924	34 909	445 602	55,16
Trutnov	165	801	305	101	2 525	97 068	47 397	47 373	792 638	48,83
v tom správní obvody obcí s rozšířenou působností:										
Broumov	31	132	53	7	496	13 696	6 770	6 763	89 279	49,43
Dobruška	47	253	152	101	651	15 875	9 629	9 624	110 091	60,66
Dvůr Králové nad Labem	49	250	99	48	565	22 094	10 730	10 723	154 671	48,57
Hořice	36	243	176	120	619	14 635	8 264	8 260	103 876	56,47
Hradec Králové	221	731	425	285	1 844	117 280	54 150	54 111	1 367 115	46,17
Jaroměř	37	145	46	3	479	15 277	6 869	6 854	97 472	44,96
Jičín	120	630	417	301	1 311	37 561	20 046	20 031	237 631	53,37
Kostelec nad Orlicí	37	234	93	40	723	19 917	10 942	10 938	151 873	54,94
Náchod	94	370	159	66	1 192	49 626	24 572	24 466	414 146	49,51
Nová Paka	24	61	20	-	263	10 757	6 058	6 052	98 101	56,32
Nové Město nad Metují	23	117	64	47	264	11 668	6 177	6 151	89 409	52,94
Nový Bydžov	44	203	118	65	538	13 628	7 260	7 257	88 605	53,27
Rychnov nad Kněžnou	60	312	100	17	846	26 977	13 984	13 978	181 286	51,84
Trutnov	82	357	144	42	1 331	52 198	24 381	24 366	447 930	46,71
Vrchlabí	34	194	62	11	629	22 776	12 286	12 284	190 037	53,94

**Číselník volebních stran, které kandidovaly do zastupitelstev obcí v Královéhradeckém kraji,
ve volbách konaných ve dnech 20. a 21. října 2006**

Číslo	Název	Zkratka
1	Křesťanská a demokratická unie - Československá strana lidová	KDU-ČSL
2	Česká strana národně sociální	ČSNS
5	Strana zelených	SZ
7	Česká strana sociálně demokratická	ČSSD
47	Komunistická strana Čech a Moravy	KSČM
53	Občanská demokratická strana	ODS
55	Koruna Česká (monarchistická strana Čech, Moravy a Slezska)	KČ
80	Nezávislí kandidáti	NK
88	NEZÁVISLÍ	NEZ
90	Sdružení nezávislých kandidátů - místní sdružení celkem	SNK-CELK
98	Pravý Blok-strana za ODVOLAT.politiků, NÍZKÉ daně, MIN.byrokracie, SPRAV justici, REFER.a PŘÍMOU demokr. WWW.CIBULKA.NET	PB
100	Humanistická strana	H.S.
102	Unie svobody - Demokratická unie	US-DEU
103	Strana pro otevřenou společnost	SOS
113	Volba pro město	VPM
119	Unie pro sport a zdraví	USZ
127	Republikáni Miroslava Sládka	RMS
129	SNK Evropští demokraté	SNK ED
137	Strana zdravého rozumu	SZR
144	Věci veřejné	VV
152	Národní strana	NS
153	Dělnická strana	DS
158	"Sdružení nestraníků"	SN
171	STRANA ROVNOST ŠANCÍ	SRŠ
172	NEZÁVISLÍ DEMOKRATÉ (předseda V.Železný)	NEZ/DEM
181	Nestraníci	Nestran.
192	POLITIKA 21	"21"
210	Koalice KDU-ČSL, ODS	
311	SNK sdružení nezávislých a Evropští demokraté	SNK-ED
339	Koalice KDU-ČSL a NESTRANÍCI	
355	Sdružení KDU-ČSL, NK	
367	Sdružení SZ, SOS, NK	
371	Sdružení ČSSD, NK	
382	Sdružení KAN, NK	
387	Sdružení KSČM, NK	
389	Sdružení ODS a nezávislých kandidátů	
407	Občané Sedliště	
411	Volba pro město - sdružení Volby pro město a nezávislých kandidátů	
413	Sdružení politické strany "US-DEU" a nezávislých kandidátů PRO HRONOV	
424	Sdružení KDU-ČSL, ČSSD, NK	
448	Šance pro rozvoj	
449	Sdružení politické strany SNK EVROPŠTÍ DEMOKRATÉ a nezávislých kandidátů	
454	HRADEČÁCI - sdružení NEZ/DEM, NK	
621	Koalice SOS, "LIRA"-Společně pro Jaroměř-svobodně, odpovědně, rozumně	

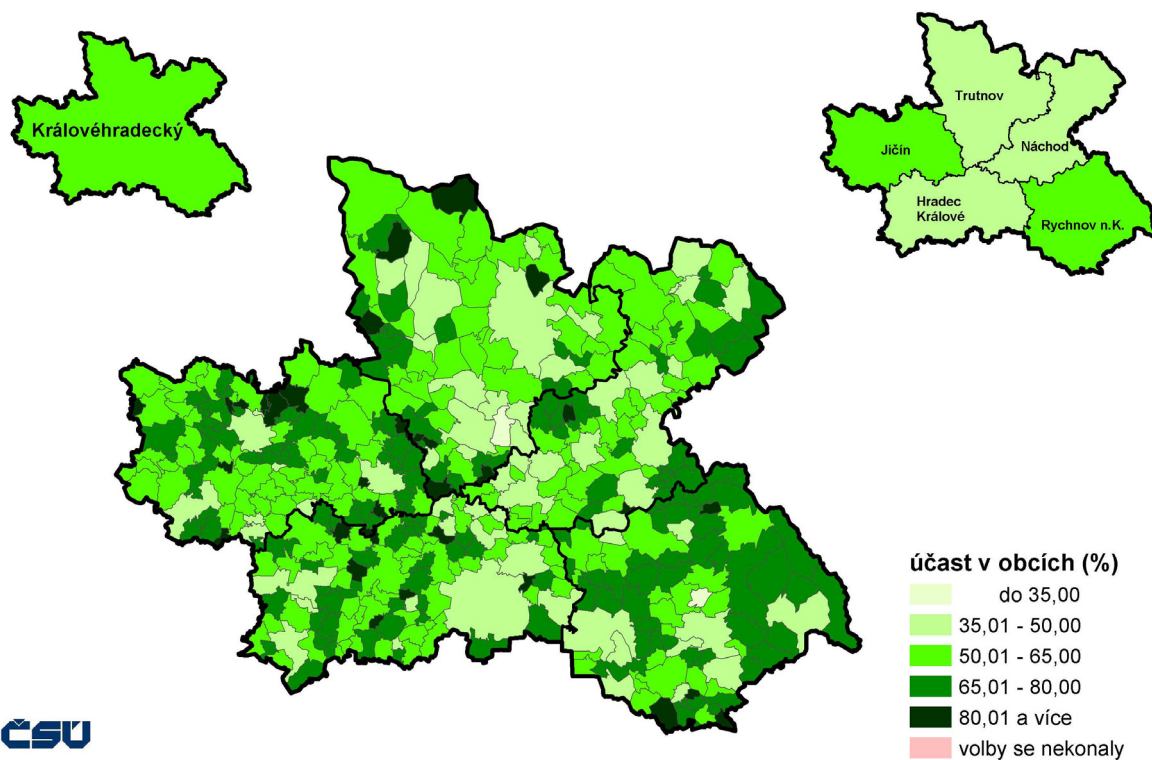
Výsledky voleb do zastupitelstev obcí v Královéhradeckém kraji podle volebních stran

Název volební strany	Platné hlasy		Získané mandáty	
	počet	v %	počet	v %
Občanská demokratická strana	1 099 345	28,77	384	9,07
Sdružení nezávislých kandidátů - místní sdružení celkem	638 243	16,70	2 298	54,30
Česká strana sociálně demokratická	434 738	11,38	121	2,86
Komunistická strana Čech a Moravy	374 441	9,80	156	3,69
Křesťanská a demokratická unie - Československá strana lidová	276 459	7,23	38 778	4,80
Volba pro město	236 747	6,20	51	1,21
SNK Evropští demokraté	140 232	3,67	59	1,39
Strana zelených	100 625	2,63	9	0,21
Nezávislí kandidáti	94 682	2,48	38 936	16,73
Sdružení SOS, NK	87 597	2,29	10	0,24
Sdružení SNK ED, NK	61 824	1,62	86	2,03
Sdružení US-DEU, NK	59 548	1,56	18	0,43
Sdružení VPM, NK	30 892	0,81	19	0,45
Sdružení KDU-ČSL, NK	22 000	0,58	19	0,45
NEZÁVISLÍ	21 301	0,56	8	0,19
Sdružení NEZ/DEM, NK	21 020	0,55	6	0,14
Sdružení SZ, SOS, NK	20 528	0,54	3	0,07
Sdružení ODS, NK	18 715	0,49	19	0,45
Nestraníci	10 485	0,27	8	0,19
Koalice KDU-ČSL, Nestraníci	8 936	0,23	2	0,05
Unie pro sport a zdraví	8 770	0,23	2	0,05
Strana zdravého rozumu	7 371	0,19	-	-
Strana pro otevřenou společnost	6 197	0,16	9	0,21
Sdružení H,S., NK	5 487	0,14	2	0,05
Sdružení KAN, NK	4 241	0,11	1	0,02
Koalice KDU-ČSL, ODS	4 224	0,11	6	0,14
Věci veřejné	3 969	0,10	2	0,05
"Sdružení nestraníků"	3 755	0,10	-	-
Koalice SOS, "LiRA"	3 432	0,09	-	-
Sdružení KDU-ČSL, ČSSD, NK	3 161	0,08	8	0,19
SNK sdružení nezávislých a Evropští demokraté	1 934	0,05	2	0,05
NEZÁVISLÍ DEMOKRATÉ (předseda V. Železný)	1 682	0,04	2	0,05
Unie svobody - Demokratická unie	1 681	0,04	-	-
Dělnická strana	1 396	0,04	2	0,05
Sdružení KSČM, NK	1 375	0,04	2	0,05
STRANA ROVNOST ŠANCÍ	1 278	0,03	1	0,02
Koruna Česká (monarchistická strana Čech, Moravy a Slezska)	977	0,03	-	-
Sdružení ČSSD, NK	761	0,02	4	0,09
Pravý Blok-strana za ODVOLAT politiků, NÍZKÉ daně, MIN.byrokracie, SPRAV,justici, REFER.a PŘÍMOU demokr.WWW.CIBULKA.NET	514	0,01	-	-
Národní strana	270	0,01	-	-
Republikáni Miroslava Sládka	236	0,01	-	-
Humanistická strana	201	0,01	2	0,05
Česká strana národně sociální	200	0,01	-	-
POLITIKA 21	52	0,00	-	-

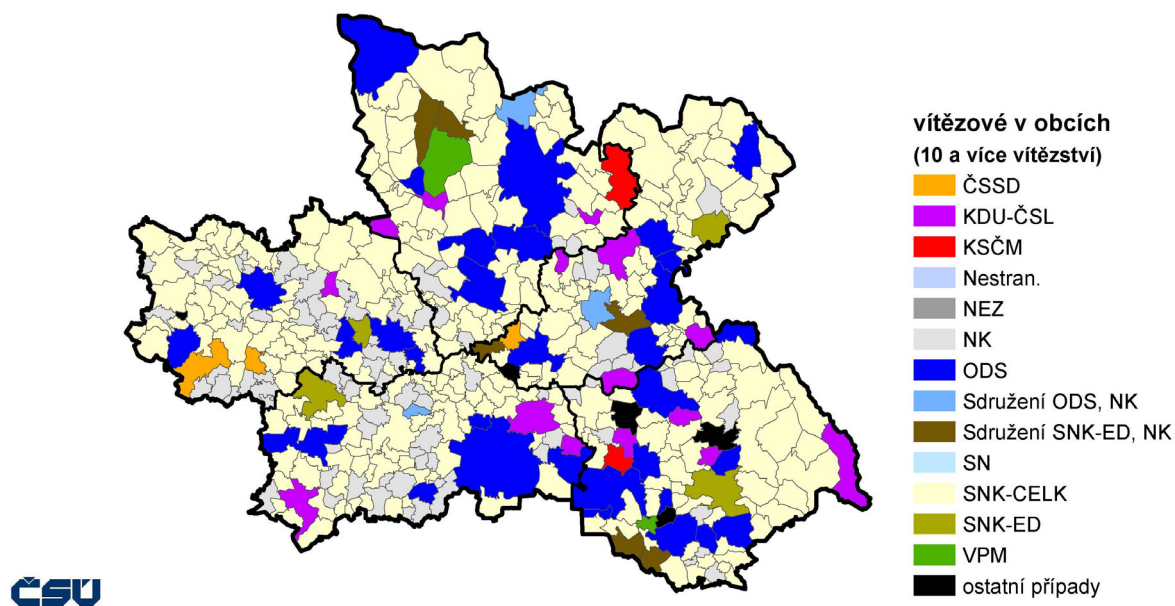
Výsledky voleb do zastupitelstev obcí v Královéhradeckém kraji podle navrhujících stran

Navrhující strana, hnutí	Platné hlasy		Získané mandáty	
	počet	v %	počet	v %
Občanská demokratická strana	1 110 616	29,06	398	9,4
Nezávislí kandidáti	956 202	25,02	3 154	74,53
Česká strana sociálně demokratická	435 361	11,39	122	2,88
Komunistická strana Čech a Moravy	375 039	9,81	157	3,71
Křesťanská a demokratická unie - Československá strana lidová	291 163	7,62	216	5,1
Volba pro město	237 300	6,21	51	1,21
SNK Evropští demokraté	165 323	4,33	75	1,77
Strana zelených	104 606	2,74	9	0,21
Strana pro otevřenou společnost	57 271	1,5	15	0,35
NEZÁVISLÍ	21 301	0,56	8	0,19
Nestraníci	17 044	0,45	9	0,21
Unie svobody - Demokratická unie	13 452	0,35	5	0,12
Unie pro sport a zdraví	8 770	0,23	2	0,05
Strana zdravého rozumu	7 371	0,19	-	-
NEZÁVISLÍ DEMOKRATÉ (předseda V. Železný)	5 003	0,13	4	0,09
Věci veřejné	3 969	0,1	2	0,05
"Sdružení nestraníků"	3 755	0,1	-	-
"Liberální reformní strana"	1 903	0,05	-	-
Dělnická strana	1 396	0,04	2	0,05
STRANA ROVNOST ŠANCÍ	1 278	0,03	1	0,02
Koruna Česká (monarchistická strana Čech, Moravy a Slezska)	977	0,03	-	-
Klub angažovaných nestraníků	875	0,02	-	-
Pravý Blok-strana za ODVOLAT.politiků, NÍZKÉ daně, MIN.byrokracie, SPRAV justici, REFER.a PŘÍMOU demokr. WWW.CIBULKA.NET	514	0,01	-	-
Humanistická strana	275	0,01	2	0,05
Národní strana	270	0,01	-	-
Republikáni Miroslava Sládka	236	0,01	-	-
Česká strana národně sociální	200	0,01	-	-
POLITIKA 21	52	-	-	-

Volby do zastupitelstev obcí 2006 - volební účast



Volby do zastupitelstev obcí 2006 - vítězové podle volebních stran



Zvolení zastupitelé v Královéhradeckém kraji podle volební strany

Volební strana	Zastupitelé	
	počet	v %
Sdruž.nezávislých kandidátů-místní sdružení celkem	2 298	54,30
Nezávislí kandidáti	708	16,73
Občanská demokratická strana	384	9,07
Křesťan.a demokrat.unie-Českosl.strana lidová	203	4,80
Komunistická strana Čech a Moravy	156	3,69
Česká strana sociálně demokratická	121	2,86
Sdružení SNK ED, NK	86	2,03
SNK Evropští demokraté	59	1,39
Volba pro město	51	1,21
Sdružení KDU-ČSL, NK	19	0,45
Sdružení ODS, NK	19	0,45
Sdružení VPM, NK	19	0,45
Sdružení US-DEU, NK	18	0,43
Sdružení SOS, NK	10	0,24
Strana zelených	9	0,21
Strana pro otevřenou společnost	9	0,21
NEZÁVISLÍ	8	0,19
Nestraníci	8	0,19
Sdružení KDU-ČSL, ČSSD, NK	8	0,19
Koalice KDU-ČSL, ODS	6	0,14
Sdružení NEZ/DEM, NK	6	0,14
Sdružení ČSSD, NK	4	0,09
Sdružení SZ, SOS, NK	3	0,07
Humanistická strana	2	0,05
Unie pro sport a zdraví	2	0,05
Věci veřejné	2	0,05
Dělnická strana	2	0,05
NEZÁVISLÍ DEMOKRATÉ (předseda V.Železný)	2	0,05
SNK sdružení nezávislých a Evropští demokraté	2	0,05
Koalice KDU-ČSL, Nestraníci	2	0,05
Sdružení KSČM, NK	2	0,05
Sdružení H.S., NK	2	0,05
STRANA ROVNOST ŠANCÍ	1	0,02
Sdružení KAN, NK	1	0,02

Kandidáti v Královéhradeckém kraji podle volební strany

Volební strana	Kandidáti	
	počet	v %
Sdruž.nezávislých kandidátů-místní sdružení celkem	4 609	39,22
Nezávislí kandidáti	1 153	9,81
Komunistická strana Čech a Moravy	1 097	9,34
Občanská demokratická strana	1 095	9,32
Křesťan.a demokrat.unie-Českosl.strana lidová	908	7,73
Česká strana sociálně demokratická	672	5,72
SNK Evropští demokraté	330	2,81
Strana zelených	267	2,27
Volba pro město	255	2,17
Sdružení SNK ED, NK	235	2,00
Sdružení US-DEU, NK	180	1,53
Sdružení VPM, NK	112	0,95
Sdružení KDU-ČSL, NK	82	0,70
Nestraníci	81	0,69
NEZÁVISLÍ	72	0,61
Sdružení NEZ/DEM, NK	69	0,59
Sdružení SOS, NK	46	0,39
Sdružení ODS, NK	45	0,38
Unie pro sport a zdraví	42	0,36
Strana pro otevřenou společnost	30	0,26
Strana zdravého rozumu	29	0,25
Sdružení SZ, SOS, NK	27	0,23
Věci veřejné	21	0,18
"Sdružení nestraníků"	21	0,18
Koalice KDU-ČSL, Nestraníci	21	0,18
Sdružení KAN, NK	21	0,18
Sdružení H.S., NK	21	0,18
Koalice SOS, "LiRA"	21	0,18
Sdružení ČSSD, NK	19	0,16
Sdružení KSČM, NK	19	0,16
NEZÁVISLÍ DEMOKRATÉ (předseda V.Železný)	17	0,14
Pravý Blok-str.za ODVOLATELNOST politiků,REFERENDA	15	0,13
Dělnická strana	15	0,13
Koalice KDU-ČSL, ODS	15	0,13
SNK sdružení nezávislých a Evropští demokraté	15	0,13
Sdružení KDU-ČSL, ČSSD, NK	15	0,13
Unie svobody - Demokratická unie	14	0,12
STRANA ROVNOST ŠANCÍ	11	0,09

Kandidáti v Královéhradeckém kraji podle politické příslušnosti

Číslo a název strany	Kandidáti	
	počet	v %
99 Bez politické příslušnosti	9 790	83,31
47 Komunistická strana Čech a Moravy	643	5,47
53 Občanská demokratická strana	545	4,64
1 Křesťan.a demokrat.unie-Českosl.strana lidová	324	2,76
7 Česká strana sociálně demokratická	276	2,35
5 Strana zelených	59	0,50
102 Unie svobody - Demokratická unie	33	0,28
129 SNK Evropští demokraté	28	0,24
113 Volba pro město	15	0,13
172 NEZÁVISLÍ DEMOKRATÉ (předseda V.Železný)	6	0,05
40 Klub angažovaných nestraníků	5	0,04
55 Koruna Česká (monarch.str.Čech, Moravy a Slezska)	4	0,03
103 Strana pro otevřenou společnost	4	0,03
152 Národní strana	4	0,03
144 Věci veřejné	3	0,03
171 STRANA ROVNOST ŠANCÍ	3	0,03
2 Česká strana národně sociální	2	0,02
98 Pravý Blok-str.za ODVOLATELNOST politiků,REFERENDA	2	0,02
13 Občanská demokratická aliance	1	0,01
100 Humanistická strana	1	0,01
127 Republikáni Miroslava Sládka	1	0,01
138 "Liberální reformní strana"	1	0,01
192 POLITIKA 21	1	0,01

Kandidáti v Královéhradeckém kraji podle navrhující strany

Číslo a název strany	Kandidáti	
	počet	v %
80 Nezávislí kandidáti	6 436	54,77
53 Občanská demokratická strana	1 126	9,58
47 Komunistická strana Čech a Moravy	1 107	9,42
1 Křesťan.a demokrat.unie-Českosl.strana lidová	967	8,23
7 Česká strana sociálně demokratická	676	5,75
129 SNK Evropští demokraté	395	3,36
5 Strana zelených	273	2,32
113 Volba pro město	258	2,20
181 Nestraníci	97	0,83
88 NEZÁVISLÍ	72	0,61
103 Strana pro otevřenou společnost	71	0,60
102 Unie svobody - Demokratická unie	42	0,36
119 Unie pro sport a zdraví	42	0,36
137 Strana zdravého rozumu	29	0,25
172 NEZÁVISLÍ DEMOKRATÉ (předseda V.Železný)	26	0,22
144 Věci veřejné	21	0,18
158 "Sdružení nestraníků"	21	0,18
98 Pravý Blok-str.za ODVOLATELNOST politiků,REFERENDA	15	0,13
153 Dělnická strana	15	0,13
138 "Liberální reformní strana"	11	0,09
171 STRANA ROVNOST ŠANCÍ	11	0,09
100 Humanistická strana	10	0,09
127 Republikáni Miroslava Sládka	9	0,08
55 Koruna Česká (monarch.str.Čech, Moravy a Slezska)	7	0,06
40 Klub angažovaných nestraníků	5	0,04
152 Národní strana	4	0,03
192 POLITIKA 21	3	0,03
2 Česká strana národně sociální	2	0,02

Zvolení zastupitelé v Královéhradeckém kraji podle politické příslušnosti

Číslo a název strany	Zastupitelé	
	počet	v %
99 Bez politické příslušnosti	3 790	89,56
53 Občanská demokratická strana	203	4,80
47 Komunistická strana Čech a Moravy	86	2,03
1 Křesťan.a demokrat.unie-Českosl.strana lidová	71	1,68
7 Česká strana sociálně demokratická	47	1,11
129 SNK Evropští demokraté	10	0,24
113 Volba pro město	7	0,17
5 Strana zelených	6	0,14
102 Unie svobody - Demokratická unie	6	0,14
172 NEZÁVISLÍ DEMOKRATÉ (předseda V.Železný)	4	0,09
100 Humanistická strana	1	0,02
103 Strana pro otevřenou společnost	1	0,02

Zvolení zastupitelé v Královéhradeckém kraji podle navrhující strany

Číslo a název strany	Zastupitelé	
	počet	v %
80 Nezávislí kandidáti	3 154	74,53
53 Občanská demokratická strana	398	9,40
1 Křesťan.a demokrat.unie-Českosl.strana lidová	216	5,10
47 Komunistická strana Čech a Moravy	157	3,71
7 Česká strana sociálně demokratická	122	2,88
129 SNK Evropští demokraté	75	1,77
113 Volba pro město	51	1,21
103 Strana pro otevřenou společnost	15	0,35
5 Strana zelených	9	0,21
181 Nestraníci	9	0,21
88 NEZÁVISLÍ	8	0,19
102 Unie svobody - Demokratická unie	5	0,12
172 NEZÁVISLÍ DEMOKRATÉ (předseda V.Železný)	4	0,09
100 Humanistická strana	2	0,05
119 Unie pro sport a zdraví	2	0,05
144 Věci veřejné	2	0,05
153 Dělnická strana	2	0,05
171 STRANA ROVNOST ŠANCÍ	1	0,02

Věková struktura zvolených zastupitelů v Královéhradeckém kraji

	Celkem		Muži		Ženy	
	počet	v %	počet	v %	počet	v %
Celkem	4 232	100,00	3 161	74,69	1 071	25,31
v tom ve věku						
do 19 let	4	0,09	3	0,07	1	0,02
20 - 24 let	53	1,25	39	0,92	14	0,33
25 - 29 let	228	5,39	167	3,95	61	1,44
30 - 34 let	473	11,18	350	8,27	123	2,91
35 - 39 let	592	13,99	451	10,66	141	3,33
40 - 44 let	686	16,21	496	11,72	190	4,49
45 - 49 let	636	15,03	456	10,78	180	4,25
50 - 54 let	611	14,44	441	10,42	170	4,02
55 - 59 let	513	12,12	394	9,31	119	2,81
60 a více let	436	10,30	364	8,60	72	1,70
Průměrný věk	45,40		45,68		44,56	

Věková struktura kandidátů v Královéhradeckém kraji

	Celkem		Muži		Ženy	
	počet	v %	počet	v %	počet	v %
Kandidáti celkem	11 751	100,00	8 287	70,52	3 464	29,48
v tom ve věku:						
do 19 let	47	0,40	26	0,22	21	0,18
20 - 24 let	387	3,29	259	2,20	128	1,09
25 - 29 let	872	7,42	629	5,35	243	2,07
30 - 34 let	1 428	12,15	976	8,31	452	3,85
35 - 39 let	1 507	12,82	1 063	9,05	444	3,78
40 - 44 let	1 575	13,40	1 087	9,25	488	4,15
45 - 49 let	1 407	11,97	971	8,26	436	3,71
50 - 54 let	1 595	13,57	1 119	9,52	476	4,05
55 - 59 let	1 342	11,42	938	7,98	404	3,44
60 a více let	1 591	13,54	1 219	10,37	372	3,17
Průměrný věk	45,15		45,47		44,37	

**Kandidáti do zastupitelstev obcí podle pohlaví a věku
podle správních obvodů obcí s rozšířenou působností**

	Počet kandidátů celkem	v tom		v tom ve věku		
		muži	ženy	18 - 29 let	30 - 49 let	50 a více let
Královéhradecký kraj	11 751	8 287	3 464	1 306	5 917	4 528
v tom správní obvody obcí s rozšířenou působností:						
Broumov	496	334	162	53	262	181
Dobruška	651	474	177	83	334	234
Dvůr Králové nad Labem	565	405	160	59	283	223
Hořice	619	392	227	79	299	241
Hradec Králové	1 844	1 314	530	200	937	707
Jaroměř	479	348	131	51	245	183
Jičín	1 311	917	394	144	649	518
Kostelec nad Orlicí	723	504	219	71	331	321
Náchod	1 192	845	347	96	602	494
Nová Paka	263	199	64	30	143	90
Nové Město nad Metují	264	187	77	21	158	85
Nový Bydžov	538	387	151	59	274	205
Rychnov nad Kněžnou	846	634	212	104	436	306
Trutnov	1 331	896	435	165	655	511
Vrchlabí	629	451	178	91	309	229

OBCE

Obec je základním územním samosprávným celkem. Je územním společenstvím občanů, které má právo na samosprávu. Obec je samostatně spravována zastupitelstvem. Ve městech plní funkci obecního zastupitelstva městské zastupitelstvo, ve statutárních městech zastupitelstvo města a v městském obvodu nebo městské části územně členěného statutárního města obvodní nebo místní zastupitelstvo.

Výsledky voleb do zastupitelstev obcí podle typu zastupitelstva

Typ zastupitelstva	Počet okrsků	Počet zvolených zastupitelstev	Zapsaní voliči	Vydané obálky	Odevzdané obálky	Platné hlasy	Účast voličů v %
Královéhradecký kraj	939	448	443 965	222 118	221 858	3 821 522	50,03
v tom zastupitelstva:							
obecní	506	405	142 407	86 857	86 744	736 368	60,99
městská zastupitelstvo města	334	42	223 493	103 165	103 030	1 956 475	46,16
Hradec Králové	99	1	78 065	32 096	32 084	1 128 679	41,11

Obce s nejvyšší a nejnižší volební účastí ve volbách do zastupitelstev obcí konaných ve dnech 20. a 21. října 2006 v Královéhradeckém kraji

	Obce s nejvyšší účastí voličů			Obce s nejnižší účastí voličů		
	Pořadí	Název	%	Pořadí	Název	%
Královéhradecký kraj	1.	Petrovičky (JI)	100,00	448.	Kvasiny (RK)	27,57
	2.	Malá Úpa (TR)	95,10	447.	Choustníkovo Hradiště (TR)	31,47
	3.	Kostelec (JI)	93,33	446.	Trutnov (TR)	37,51
Okres Hradec Králové	1.	Hrádek	87,90	101.	Habřina	38,86
	2.	Puchlovice	87,50	100.	Radíkovice	39,69
	3.	Kobylice	86,45	99.	Nový Bydžov	39,78
Okres Jičín	1.	Petrovičky	100,00	111.	Kopidlno	39,48
	2.	Kostelec	93,33	110.	Kozojedy	39,87
	3.	Milovice u Hořic	87,00	109.	Jičín	43,50
Okres Náchod	1.	Vršovka	89,01	78.	Zaloňov	38,91
	2.	Litoboř	81,33	77.	Jaromeř	39,09
	3.	Červená Hora	77,56	76.	Dolany	41,00
Okres Rychnov n. K.	1.	Vrbice	91,67	83.	Kvasiny	27,57
	2.	Dobřany	88,30	82.	Synkov-Slemeno	39,56
	3.	Polom	84,62	81.	Pohoří	41,54
Okres Trutnov	1.	Malá Úpa	95,10	75.	Choustníkovo Hradiště	31,47
	2.	Litíč	89,89	74.	Trutnov	37,51
	3.	Zdobín	86,25	73.	Kocbeře	37,62

Výsledky voleb do zastupitelstev obcí podle obcí

	Počet okresů	Počet zvolených zastupitelů	Počet volebních stran	z toho nezá- vislých kandidátů	Počet kandidátů	Zapsaní voliči	Vydané obálky	Odevzdané obálky	Platné hlasy	Účast voličů v %
Královéhradecký kraj	939	4 232	2 128	1 225	11 751	443 965	222 118	221 858	3 821 522	50,03
v tom obce:										
Adršpach	1	9	2	-	18	422	268	268	2 178	63,51
Albrechtice nad Orlicí	1	15	2	-	30	852	479	479	6 635	56,22
Babice	1	7	1	-	7	169	102	101	573	60,36
Bačalky	1	6	1	-	8	130	75	75	410	57,69
Bačetín	1	8	1	-	8	311	145	145	847	46,62
Barchov	1	7	1	-	9	199	121	121	747	60,80
Bartošovice v Orł. h.	1	7	3	-	21	158	115	115	720	72,78
Bašnice	1	7	9	9	9	150	107	107	636	71,33
Batňovice	1	9	3	-	27	559	411	411	3 460	73,52
Běchary	1	9	15	15	15	184	140	140	952	76,09
Běleč nad Orlicí	1	7	1	-	9	198	142	142	503	71,72
Benátky	1	5	2	-	8	83	46	46	202	55,42
Bernartice	1	15	2	-	27	718	435	434	5 407	60,58
Bezděkov nad Metují	1	9	1	-	9	399	175	175	1 151	43,86
Bílá Třemešná	2	15	2	-	30	1 056	609	609	7 906	57,67
Bílé Poličany	1	7	7	7	7	124	52	52	295	41,94
Bílsko u Hořic	1	9	14	14	14	87	71	71	584	81,61
Bílý Újezd	3	11	2	-	16	510	344	344	3 044	67,45
Blešno	1	9	12	11	14	244	156	156	1 217	63,93
Boháňka	1	9	4	-	16	177	130	130	1 063	73,45
Boharyně	3	13	9	-	38	409	243	243	2 572	59,41
Bohdašín	1	7	10	10	10	182	142	142	943	78,02
Bohuslavice	1	11	3	1	23	782	379	373	3 551	48,47
Bolehošť	1	9	4	-	33	451	301	301	2 538	66,74
Borek	1	7	3	-	8	70	51	51	273	72,86
BOROHRÁDEK	2	15	3	-	45	1 701	813	813	10 748	47,80
Borová	1	9	1	-	9	173	116	106	752	67,05
Borovnice (Rychnov n. K.)	1	9	2	-	18	298	213	213	1 838	71,48
Borovnice (Trutnov)	1	7	5	1	23	333	222	222	1 363	66,67
Borovnička	1	7	2	-	10	159	97	97	602	61,01
Božanov	1	9	3	-	23	266	175	175	1 367	65,79
Brada-Rybníček	1	7	10	9	9	72	59	59	351	81,94
BROUMOV	9	23	7	-	160	6 319	2 647	2 645	52 980	41,89
Brzice	1	7	3	-	14	175	127	127	723	72,57
Březina	1	9	9	9	9	55	40	40	305	72,73
Bříšťany	1	7	10	10	10	178	130	130	792	73,03
Budčeves	1	5	9	9	9	144	102	102	407	70,83
Bukovice	1	9	3	-	20	323	235	234	1 912	72,76
Bukvice	1	5	1	-	6	117	79	79	320	67,52
Butoves	1	7	1	-	7	130	58	58	291	44,62
Bystřé	1	9	2	-	18	189	147	147	1 279	77,78
Bystřice	1	9	2	-	11	252	137	137	1 097	54,37
Byzhradec	1	7	1	-	7	170	86	86	521	50,59
Cerekvice nad Bystřicí	2	9	6	-	34	573	366	366	3 080	63,87
Častolovice	1	15	5	-	75	1 295	822	821	11 740	63,47
Čermná	1	9	2	-	15	311	212	212	1 516	68,17
Čermná nad Orlicí	1	15	2	-	30	821	438	437	5 826	53,35
Černčice	1	7	12	12	12	369	230	230	1 456	62,33
Černíkovice	1	11	3	-	28	565	341	341	3 549	60,35
Černilov	3	15	2	-	30	1 778	843	838	11 119	47,41
Černožice	1	15	2	-	30	961	444	443	5 723	46,20
Černý Důl	2	15	2	-	17	604	291	291	2 853	48,18
Červená Hora	1	9	20	20	20	156	121	121	1 058	77,56
Červená Třemešná	1	7	11	11	11	119	80	80	502	67,23

Výsledky voleb do zastupitelstev obcí podle obcí

1. pokračování

	Počet okresů	Počet zvolených zastupitelů	Počet volebních stran	Z toho nezá- vislých kandidátů	Počet kandidátů	Zapsaní voliči	Vydané obálky	Odevzdané obálky	Platné hlasy	Účast voličů v %
ČERVENÝ KOSTELEČ	12	25	6	-	107	6 881	3 282	3 256	70 130	47,70
Česká Čermná	1	9	2	-	18	362	279	276	2 336	77,07
Česká Metuje	1	7	2	-	14	256	159	159	1 029	62,11
ČESKÁ SKALICE	6	21	5	-	85	4 346	1 807	1 789	29 824	41,58
České Meziříčí	2	15	5	-	68	1 310	738	738	9 654	56,34
Čestice	1	9	2	-	16	413	298	298	2 303	72,15
Češov	1	5	1	-	6	157	86	86	316	54,78
Čistěves	1	5	1	-	6	104	64	64	280	61,54
Deštné v Orl. horách	1	15	2	-	30	500	322	321	4 000	64,40
Dětenice	3	9	2	-	18	580	330	330	2 759	56,90
Dílce	1	7	1	-	7	36	30	30	181	83,33
Divec	1	9	3	-	22	111	92	92	793	82,88
Dobrá Voda u Hořic	1	9	14	14	14	416	248	248	1 774	59,62
Dobré	4	9	5	-	45	646	459	459	3 966	71,05
DOBRUŠKA	12	15	5	-	75	5 617	3 212	3 209	44 620	57,18
Dobřany	1	7	11	11	11	94	83	83	495	88,30
Dobřenice	1	9	4	-	13	473	274	274	1 853	57,93
Dohalice	1	7	12	12	12	348	205	205	1 271	58,91
Dolany	3	9	1	-	9	500	205	204	1 038	41,00
Dolní Branná	1	11	4	-	39	765	523	523	5 365	68,37
Dolní Brusnice	1	9	15	15	15	254	178	178	1 206	70,08
Dolní Dvůr	1	9	2	-	18	194	158	157	1 373	81,44
Dolní Kalná	2	9	7	3	27	495	367	367	2 480	74,14
Dolní Lánov	1	11	3	-	23	563	374	374	3 571	66,43
Dolní Lochov	1	7	1	-	7	41	31	31	177	75,61
Dolní Olešnice	1	7	2	-	16	281	175	175	1 067	62,28
Dolní Přím	3	9	20	20	20	457	345	345	2 565	75,49
Dolní Radechová	1	7	2	-	18	583	320	320	1 984	54,89
Doubravice	1	9	2	-	18	304	190	190	1 501	62,50
Doudleby nad Orlicí	2	15	3	-	45	1 517	883	883	12 452	58,21
Dřevěnice	1	9	11	11	11	177	122	122	869	68,93
Dubenec	1	11	3	1	23	549	337	337	3 324	61,38
DVŮR KRÁLOVÉ N. L.	17	21	7	-	147	13 303	5 797	5 794	114 725	43,58
Habřina	1	7	1	-	8	211	82	82	456	38,86
Hajnice	2	15	2	-	30	677	391	391	4 740	57,75
Havlovice	1	15	3	-	25	707	454	452	5 881	64,21
Hejtmánkovice	1	11	3	-	32	519	340	338	3 508	65,51
Heřmanice	2	7	2	1	10	304	149	149	1 007	49,01
Heřmánkovice	1	7	4	-	28	391	203	203	1 336	51,92
Hlušice	1	9	3	-	27	574	344	344	2 714	59,93
Hněvčeves	1	7	1	-	9	125	83	83	560	66,40
Holín	4	9	8	4	31	453	314	314	2 227	69,32
Holohlavy	1	11	4	-	44	667	399	399	3 999	59,82
Holovousy	1	9	4	-	24	407	233	233	1 900	57,25
Horní Brusnice	1	9	4	2	16	362	193	193	1 436	53,31
Horní Kalná	1	7	3	-	19	266	217	217	1 410	81,58
Horní Maršov	1	15	3	-	41	870	513	513	6 779	58,97
Horní Olešnice	2	7	4	-	28	225	152	152	1 047	67,56
Horní Radechová	1	7	3	-	20	375	211	211	1 327	56,27
Hořenice	1	7	1	-	9	138	81	81	553	58,70

Výsledky voleb do zastupitelstev obcí podle obcí

2. pokračování

	Počet okrsků	Počet zvolených zastupitelů	Počet volebních stran	Z toho nezá- vislých kandidátů	Počet kandidátů	Zapsaní voliči	Vydané obálky	Odevzdané obálky	Platné hlasy	Účast voličů v %
HOŘICE	6	21	9	-	189	7 213	3 523	3 520	66 753	48,84
Hořičky	1	9	3	1	19	400	281	280	2 241	70,25
Hoříněves	4	9	1	-	9	550	231	230	1 380	42,00
HOSTINNÉ	4	21	6	-	120	3 835	1 856	1 855	34 907	48,40
HRADEC KRÁLOVÉ	99	37	11	-	377	78 065	32 096	32 084	1 128 679	41,11
Hrádek	1	7	14	14	14	157	138	138	853	87,90
HRONOV	8	21	7	21	147	5 246	2 591	2 585	48 656	49,39
Hřibiny-Ledská	1	7	4	2	16	273	202	202	1 258	73,99
Hřibojedy	1	7	3	1	12	165	117	117	718	70,91
Humburky	1	7	9	9	9	251	184	184	1 113	73,31
Hvozdnice	1	7	2	-	9	150	104	104	605	69,33
Hynčice	1	7	3	-	22	161	106	106	704	65,84
Chleny	1	7	3	1	12	190	133	133	828	70,00
Chlístov	1	7	10	10	10	78	58	58	383	74,36
CHLUMEC N. CID.	7	21	4	-	83	4 359	2 176	2 173	39 936	49,92
Cholenice	1	7	9	9	9	158	104	104	592	65,82
Chomutice	1	9	3	-	27	508	310	310	2 617	61,02
Choteč	1	9	3	-	18	156	120	120	1 017	76,92
Chotěvice	1	11	3	-	31	783	406	405	4 025	51,85
Choustníkovo Hradiště	1	15	1	-	15	464	146	146	1 404	31,47
Chudeřice	1	7	1	-	8	167	106	106	638	63,47
Chvaleč	2	9	3	-	27	482	307	307	2 588	63,69
Chvalkovice	1	9	5	-	27	576	342	342	2 588	59,38
Chyjice	1	5	2	-	9	118	84	84	401	71,19
Jahodov	1	7	1	-	7	66	39	39	214	59,09
Janov	1	9	1	-	9	82	60	60	400	73,17
JANSKÉ LÁZNĚ	1	15	5	-	75	700	395	395	5 244	56,43
JAROMĚŘ	18	21	11	-	231	10 135	3 962	3 950	74 155	39,09
Jasenná	1	15	4	-	30	550	310	310	4 030	56,36
Javornice	1	15	4	-	59	701	457	457	6 415	65,19
Jeníkovice	1	7	2	-	17	326	182	182	1 130	55,83
Jeřice	1	9	3	-	27	316	207	207	1 667	65,51
Jestřebí	1	7	1	-	9	150	113	112	631	75,33
Jetřichov	1	7	1	-	8	358	172	171	897	48,04
JIČÍN	15	21	8	21	168	13 154	5 722	5 720	111 957	43,50
Jičíněves	1	7	5	-	35	489	293	293	1 914	59,92
Jílovice	1	7	2	-	13	208	156	156	1 039	75,00
Jinolice	1	9	1	-	9	139	106	106	710	76,26
Jívka	1	11	2	-	20	473	241	241	2 300	50,95
Kacákova Lhota	1	7	1	-	7	117	77	77	364	65,81
Káranice	1	7	1	-	7	162	82	82	317	50,62
Kbelnice	1	7	12	12	12	130	102	102	632	78,46
Klamoš	2	9	2	-	18	313	231	231	1 893	73,80
Klásterská Lhota	1	9	2	-	11	160	124	124	968	77,50
Kněžnice	1	5	2	-	10	200	156	156	766	78,00
Kobylice	1	7	9	9	9	155	134	134	867	86,45
Kocbeře	1	7	1	-	7	404	152	152	724	37,62
Kohoutov	1	7	1	-	7	188	75	75	271	39,89
Konecchlumí	1	7	10	10	10	281	174	174	1 136	61,92
KOPIDLNO	5	15	6	-	59	1 692	668	667	8 141	39,48

Výsledky voleb do zastupitelstev obcí podle obcí

3. pokračování

	Počet okrsků	Počet zvolených zastupitelů	Počet volebních stran	Z toho nezá- vislých kandidátů	Počet kandidátů	Zapsaní voliči	Vydané obálky	Odevzdané obálky	Platné hlasy	Účast voličů v %
Kosice	1	7	2	-	15	268	197	197	1 293	73,51
Kosičky	1	9	10	10	10	296	177	177	1 285	59,80
Kostelec	1	7	12	12	12	30	28	28	174	93,33
KOSTELEČ N. ORLICÍ	7	21	8	-	156	5 002	2 531	2 530	47 607	50,60
Kostelecké Horky	1	9	5	3	19	116	96	95	810	82,76
Kounov	1	7	2	-	15	202	155	155	1 029	76,73
Kovač	1	7	10	10	10	111	85	85	463	76,58
Kozojedy	1	7	7	7	7	153	61	61	199	39,87
Králíky	2	7	6	-	19	311	188	188	1 113	60,45
Králova Lhota	1	7	12	12	12	155	108	108	724	69,68
Královec	1	5	1	-	6	129	71	71	261	55,04
Kramolna	3	7	2	-	14	741	477	477	2 861	64,37
Kratonohy	1	9	15	14	21	452	301	301	2 283	66,59
Krchleby	1	7	7	7	7	65	47	47	239	72,31
Křinice	1	7	5	4	12	309	199	198	1 164	64,40
Kuks	1	9	4	-	30	197	138	137	1 141	70,05
Kunčice	1	9	2	-	9	219	134	134	896	61,19
Kunčice nad Labem	1	9	2	1	10	457	249	249	1 631	54,49
Kvasiny	1	15	1	-	15	1 012	279	278	2 211	27,57
Kyje	1	7	9	9	9	46	33	33	194	71,74
Lampertice	1	9	3	-	16	362	177	177	1 246	48,90
Lánov	2	15	2	-	19	1 262	620	620	4 476	49,13
Lanžov	1	7	2	-	17	160	105	105	708	65,63
LÁZNĚ BĚLOHRAD	7	15	6	1	76	3 018	1 708	1 707	22 437	56,59
Ledce	1	7	2	-	16	292	191	191	1 225	65,41
Lejšovka	1	7	9	9	9	140	93	93	531	66,43
Lhota pod Hoříčkami	1	7	2	-	15	200	154	154	987	77,00
Lhota pod Libčany	1	11	3	-	25	658	375	375	3 784	56,99
Lhoty u Potštejna	1	7	10	10	10	224	124	124	783	55,36
LIBÁŇ	2	15	3	-	38	1 381	749	748	9 551	54,24
Libčany	2	9	2	-	18	655	385	385	3 100	58,78
Libel	1	7	1	-	8	90	69	69	367	76,67
Liberk	2	9	5	-	39	545	390	390	3 229	71,56
Libchyně	1	5	1	-	6	58	40	40	173	68,97
Libňatov	1	9	13	13	13	301	204	203	1 455	67,77
Libníkovice	1	7	1	-	7	124	68	68	386	54,84
Libošovice	1	9	5	4	10	376	239	239	1 477	63,56
Libotov	1	7	1	-	7	144	72	72	334	50,00
Librantice	1	7	13	13	13	355	245	245	1 512	69,01
Libřice	1	9	1	-	9	231	140	140	1 021	60,61
Libuň	3	7	1	-	9	613	321	321	1 745	52,37
Lično	1	9	3	-	27	457	306	306	2 634	66,96
Lípa nad Orlicí	1	9	1	-	9	376	167	167	1 084	44,41
Lískovice	1	9	2	-	10	160	82	82	581	51,25
Lišice	1	7	3	1	10	154	96	96	566	62,34
Litíč	1	9	2	-	18	89	80	80	688	89,89
Litoboř	1	7	11	11	11	75	61	61	385	81,33
Lodín	1	9	16	16	16	261	191	191	1 617	73,18
Lochenice	1	9	2	-	12	411	272	270	1 912	66,18
Lovčice	1	9	15	15	15	514	321	321	2 397	62,45

Výsledky voleb do zastupitelstev obcí podle obcí

4. pokračování

	Počet okresů	Počet zvolených zastupitelů	Počet volebních stran	z toho nezá- vislých kandidátů	Počet kandidátů	Zapsaní voliči	Vydané obálky	Odevzdané obálky	Platné hlasy	Účast voličů v %
Lukavec u Hořic	1	9	2	-	17	211	128	128	1 010	60,66
Lukavice	1	7	1	-	9	437	251	251	1 536	57,44
Lupenice	1	7	2	-	15	206	153	153	1 038	74,27
Lužany (Hradec Králové)	1	7	1	-	7	119	67	67	417	56,30
Lužany (Jičín)	1	9	17	17	17	439	305	305	2 388	69,48
Lužec nad Cidlinou	1	11	4	-	40	408	284	284	2 824	69,61
Machov	1	9	2	-	15	923	515	511	4 081	55,80
Malá Úpa	1	7	3	-	26	102	97	97	678	95,10
Malé Svatoňovice	1	15	4	-	60	1 272	725	724	9 743	57,00
Markvartice	1	9	7	2	27	386	260	260	1 876	67,36
Maršov u Úpice	1	9	11	11	11	123	90	90	591	73,17
Martínkovice	1	7	3	-	19	430	295	295	1 897	68,60
Máslojedy	1	5	2	-	12	154	124	124	571	80,52
Měník	3	9	3	-	23	465	319	319	2 705	68,60
Mezilečí	1	5	1	-	6	119	80	80	380	67,23
Mezilesí	1	9	2	-	13	173	119	119	953	68,79
MEZIMĚSTÍ	7	13	5	-	57	2 249	1 031	1 031	11 870	45,84
Miletín	1	11	3	-	25	704	483	483	4 809	68,61
Milovice u Hořic	1	7	5	3	19	223	194	194	1 226	87,00
Mladé Buky	1	15	6	-	90	1 736	874	874	11 853	50,35
Mladějov	2	9	3	-	23	442	280	280	2 153	63,35
Mlázovice	1	11	13	12	23	489	314	314	2 769	64,21
Mlékosrby	1	7	9	9	9	194	135	134	833	69,59
Mokré	1	7	2	1	9	131	78	78	488	59,54
Mokrovousy	1	7	2	-	14	230	140	140	930	60,87
Mostek	3	11	3	-	33	1 072	561	561	5 539	52,33
Myštěves	1	5	10	10	10	149	121	121	594	81,21
Mžany	1	9	10	10	10	325	215	215	1 414	66,15
Nahořany	1	7	17	17	17	399	267	267	1 623	66,92
NÁCHOD	25	27	8	-	190	16 937	7 084	7 072	168 598	41,83
Neděliště	1	9	3	-	20	298	210	210	1 843	70,47
NECHANICE	6	15	6	-	78	1 755	917	917	12 238	52,25
Nemojov	1	7	1	-	9	447	240	240	1 287	53,69
Nemyčeves	1	7	1	-	7	231	124	124	666	53,68
Nepolisy	3	9	4	-	36	716	415	415	3 412	57,96
Nevratice	1	7	2	1	8	130	76	76	364	58,46
NOVÁ PAKA	14	21	7	-	147	7 496	4 060	4 054	79 024	54,16
Nová Ves	1	9	1	-	9	129	80	80	395	62,02
Nové Město	1	7	2	-	16	319	198	198	1 279	62,07
NOVÉ MĚSTO N. MET.	11	21	6	-	120	8 183	4 034	4 022	72 799	49,30
NOVÝ BYDŽOV	10	25	5	25	125	5 697	2 266	2 266	48 484	39,78
Nový Hrádek	1	11	4	2	24	565	407	406	3 734	72,04
Nový Ples	1	9	2	-	10	228	136	136	1 014	59,65
Obědovice	1	7	1	-	7	191	114	114	665	59,69
Očelice	1	7	16	16	16	197	134	134	854	68,02
Ohařice	1	5	1	-	5	53	29	29	116	54,72
Ohaveč	1	7	1	-	7	54	35	35	170	64,81
Ohnišov	1	9	2	-	12	402	271	271	2 027	67,41
Ohnišťany	1	7	13	13	13	264	202	202	1 304	76,52
Olešnice (Hradec Králové)	1	7	1	-	7	220	113	113	585	51,36

Výsledky voleb do zastupitelstev obcí podle obcí

5. pokračování

	Počet okrsků	Počet zvolených zastupitelů	Počet volebních stran	Z toho nezá- vislých kandidátů	Počet kandidátů	Zapsaní voliči	Vydané obálky	Odevzdané obálky	Platné hlasy	Účast voličů v %
Olešnice (Rychnov n. K.)	1	9	3	-	25	334	255	255	2 133	76,35
Olešnice v Orł. horách	1	9	4	2	20	375	252	252	2 004	67,20
OPOČNO	4	15	7	-	94	2 544	1 416	1 415	19 098	55,66
Orlické Záhoří	1	7	2	-	16	159	110	110	719	69,18
Osečnice	1	7	10	7	15	220	157	156	877	71,36
Osek	1	7	13	13	13	144	117	117	664	81,25
Osice	1	7	11	11	11	357	203	203	1 277	56,86
Osičky	1	5	7	7	7	112	77	77	372	68,75
Ostroměř	2	11	4	-	44	1 118	597	597	6 118	53,40
Ostružno	1	7	9	9	9	71	48	48	235	67,61
Otovice	1	7	4	-	30	316	215	215	1 383	68,04
PEC POD SNĚŽKOU	2	9	3	-	27	552	341	341	2 880	61,78
Pecka	1	15	3	-	31	1 046	614	614	7 985	58,70
Pěčín	1	7	4	-	19	385	262	261	1 693	68,05
Petrovice	1	7	1	-	7	197	112	112	466	56,85
Petrovičky	1	7	8	8	8	27	27	27	165	100,00
Pilníkov	1	9	3	-	23	911	535	533	4 447	58,73
Písek	1	9	16	16	16	183	138	138	1 160	75,41
Podbřezí	2	7	1	-	9	385	263	263	1 575	68,31
Podhorní Újezd a Vojice	1	9	12	12	12	497	293	293	2 186	58,95
Podhradí	4	9	8	2	28	347	251	251	1 654	72,33
Podúlsí	1	7	7	7	7	190	103	103	513	54,21
Pohoří	1	15	1	-	15	467	194	194	1 822	41,54
POLICE NAD METUJÍ	7	21	5	-	105	3 504	1 821	1 816	32 982	51,97
Polom	1	5	3	-	9	91	77	77	342	84,62
Potštejn	1	11	2	-	22	774	510	510	5 212	65,89
Prasek	1	9	2	-	14	461	257	256	1 825	55,75
Praskačka	3	15	16	16	16	751	422	422	3 825	56,19
Proruby	1	5	1	-	6	46	35	35	120	76,09
Prosečné	1	9	2	-	18	445	273	273	2 108	61,35
Provodov-Šonov	1	15	2	-	22	843	476	474	5 349	56,47
Předměřice n. Labem	1	15	3	-	36	1 335	728	728	9 752	54,53
Přepychy	1	15	4	-	59	490	342	342	4 843	69,80
Převýšov	1	7	3	-	18	266	188	188	1 183	70,68
Přibyslav	1	7	1	-	7	144	93	91	470	64,58
Pšánky	1	7	11	11	11	42	36	36	252	85,71
Puchlovice	1	7	8	8	8	112	98	98	525	87,50
Račice nad Trotinou	1	7	12	12	12	125	81	81	506	64,80
Radíkovice	1	7	7	7	7	131	52	52	286	39,69
Radim	1	7	15	15	15	305	245	245	1 468	80,33
Radostov	1	7	1	-	8	104	75	75	482	72,12
Radvanice	1	9	5	-	40	837	398	398	3 325	47,55
Rasošky	1	7	7	2	37	462	297	296	1 924	64,29
Rašín	1	5	2	-	7	58	42	42	194	72,41
Rohenice	1	7	12	11	18	163	114	114	687	69,94
Rohoznice	1	7	17	17	17	237	177	177	1 183	74,68
Rokytňany	1	7	1	-	9	71	41	41	218	57,75
ROKYTNICE V ORL. H.	1	15	7	-	105	1 781	867	867	11 924	48,68
Roudnice	1	9	16	16	16	449	333	333	2 316	74,16
Rožnov	1	7	1	-	9	320	169	169	958	52,81

Výsledky voleb do zastupitelstev obcí podle obcí

6. pokračování

	Počet okrsků	Počet zvolených zastupitelů	Počet volebních stran	Z toho nezá- vislých kandidátů	Počet kandidátů	Zapsaní voliči	Vydané obálky	Odevzdané obálky	Platné hlasy	Účast voličů v %
RTYNĚ V PODKRKONOŠÍ	3	15	5	-	75	2 423	1 339	1 339	18 782	55,26
Rudník	4	15	3	-	45	1 748	853	853	11 538	48,80
Rybná nad Zdobnicí	1	9	3	-	12	335	231	230	1 464	68,96
RYCHNOV N. KNĚŽNOU	14	21	7	-	131	9 238	4 023	4 023	76 223	43,55
Rychnovek	2	9	2	-	18	471	299	298	2 468	63,48
Říčky v Orlických horách	1	5	2	-	11	78	60	60	290	76,92
Říkov	1	7	7	7	7	147	81	81	482	55,10
Sadová	1	7	10	10	10	275	198	198	1 245	72,00
Samšina	1	9	18	17	17	214	131	131	965	61,21
Sběř	1	7	2	1	10	212	131	131	758	61,79
Sedliště	1	7	1	-	9	88	60	60	412	68,18
Sedloňov	1	7	4	-	22	193	140	140	867	72,54
Sekeřice	1	7	11	11	11	98	70	70	411	71,43
Semechnice	1	9	2	-	15	293	202	202	1 640	68,94
Sendraž	1	9	1	-	9	84	58	57	353	69,05
Sendražice	1	7	3	-	25	273	204	201	1 293	74,73
Skalice	1	7	3	1	14	444	274	274	1 701	61,71
Skřivany	1	9	5	-	45	738	460	460	3 935	62,33
Skuhrov nad Bělou	2	15	2	-	30	840	512	512	6 581	60,95
Slatina nad Úpou	1	7	13	12	14	233	161	161	986	69,10
Slatina nad Zdobnicí	1	11	3	-	18	668	435	435	4 176	65,12
Slatiny	2	9	2	-	15	438	264	264	1 780	60,27
Slavětín nad Metují	1	7	9	9	9	178	125	125	802	70,22
Slavhostice	1	7	12	12	12	125	73	73	429	58,40
Slavoňov	1	7	1	-	9	214	162	161	884	75,70
Sloupno	1	9	2	-	18	396	258	258	2 163	65,15
Smidary	5	15	4	5	45	1 166	646	646	8 153	55,40
SMIŘICE	3	17	5	-	85	2 446	1 024	1 024	15 693	41,86
Smržov	1	9	3	-	22	365	236	235	1 930	64,66
Sněžné	1	7	15	15	15	105	76	76	492	72,38
Sobčice	1	7	10	10	10	224	162	162	975	72,32
Soběraz	1	7	1	-	9	71	58	58	366	81,69
SOBOTKA	2	15	6	-	70	1 865	1 046	1 046	13 692	56,09
SOLNICE	2	15	3	-	32	1 675	918	918	12 179	54,81
Sověstice	1	7	2	1	10	162	110	110	749	67,90
Stanovice	1	7	1	-	7	58	32	32	127	55,17
Stará Paka	5	9	5	-	45	1 655	954	954	7 802	57,64
Stará Voda	1	7	2	-	10	105	80	80	437	76,19
Staré Buky	1	7	3	-	19	365	223	223	1 435	61,10
Staré Hrady	1	9	1	-	9	134	79	79	461	58,96
Staré Místo	1	9	4	-	28	268	166	166	1 297	61,94
Staré Smrkovice	1	5	2	-	6	174	81	81	331	46,55
Stárkov	1	7	4	-	34	547	355	354	2 269	64,90
Starý Bydžov	1	7	11	6	26	333	207	207	1 385	62,16
Stěžery	3	13	2	-	26	1 329	733	733	8 458	55,15
Stračov	1	7	1	-	7	257	157	156	845	61,09
Strážné	1	9	5	3	20	158	123	123	1 025	77,85
Střevoč	1	7	1	-	7	211	107	107	651	50,71
Střezetice	2	7	2	-	10	274	194	194	1 200	70,80
Studnice	3	11	3	-	33	810	512	512	4 878	63,21

Výsledky voleb do zastupitelstev obcí podle obcí

7. pokračování

	Počet okrsků	Počet zvolených zastupitelů	Počet volebních stran	Z toho nezá- vislých kandidátů	Počet kandidátů	Zapsaní voliči	Vydané obálky	Odevzdané obálky	Platné hlasy	Účast voličů v %
Suchovršice	1	9	18	18	18	294	207	207	1 384	70,41
Suchý Důl	1	9	13	13	13	314	234	234	1 712	74,52
Sukorady	1	7	1	-	9	171	130	130	767	76,02
Svatojanský Újezd	1	7	8	8	8	68	51	51	325	75,00
Světlí	1	7	1	-	7	220	125	125	720	56,82
Svidnice	1	7	1	-	7	141	66	66	455	46,81
SVOBODA NAD ÚPOU	2	15	6	-	90	1 779	985	985	13 432	55,37
Synkov-Slemeno	1	9	1	-	9	321	127	126	731	39,56
Syrovátka	1	7	1	-	7	323	158	158	878	48,92
Šaplava	1	7	9	9	9	101	76	76	471	75,25
Šárovcová Lhota	1	7	7	7	7	159	105	105	442	66,04
Šestajovice	1	9	2	-	12	142	91	91	677	64,08
Šonov	1	7	6	3	25	234	181	180	1 092	77,35
ŠPINDLERUV MLÝN	1	15	9	4	60	988	584	584	7 513	59,11
Těchlovice	1	7	12	12	12	274	187	187	1 144	68,25
TEPLICE NAD METUJÍ	4	11	4	-	44	1 440	755	755	7 699	52,43
Tetín	1	7	1	-	8	103	65	65	409	63,11
Trnov	3	15	3	-	23	528	344	344	3 957	65,15
Trotina	1	7	1	-	7	58	38	38	228	65,52
TRUTNOV	36	33	9	-	248	25 492	9 561	9 561	277 451	37,51
TŘEBECHOVICE P. O.	8	21	6	-	126	4 499	2 052	2 043	39 392	45,61
Třebešov	1	7	1	-	9	196	101	101	595	51,53
Třebihošť	1	9	12	12	12	312	227	227	1 599	72,76
Třebnouševs	1	9	11	11	11	225	146	145	1 095	64,89
Třesovice	2	7	1	-	9	190	120	120	637	63,16
Třtěnice	1	7	2	-	14	265	165	165	1 070	62,26
Tuř	1	7	2	-	10	105	73	73	429	69,52
Tutleky	1	9	18	18	18	283	205	205	1 668	72,44
TÝNIŠTĚ NAD ORLICÍ	8	17	7	-	119	5 025	2 465	2 465	38 922	49,05
Úbislavice	3	9	3	-	26	297	239	239	2 098	80,47
Údrnice	2	7	2	-	14	222	160	160	999	72,07
Úhlejov	1	7	2	-	11	93	77	77	497	82,80
Újezd pod Troskami	3	7	1	-	7	251	126	126	557	50,20
Úlibice	1	7	1	-	9	191	119	119	748	62,30
ÚPICE	6	13	7	-	91	4 728	2 316	2 310	28 402	48,98
Urbanice	1	9	11	11	11	276	174	174	1 212	63,04
Val	1	9	13	13	13	236	174	174	1 397	73,73
Valdice	2	11	4	1	22	1 206	580	579	5 233	48,09
VAMBERK	6	15	6	-	83	3 890	1 873	1 872	25 536	48,15
Velichovky	2	13	2	-	25	582	355	355	3 857	61,00
Veliš	1	5	1	-	6	116	65	65	295	56,03
Velká Jesenice	1	9	3	-	18	579	295	295	2 360	50,95
Velké Petrovice	1	9	2	-	13	292	201	201	1 451	68,84
Velké Poříčí	2	15	5	-	72	1 884	1 136	1 128	14 482	60,30
Velké Svatoňovice	2	9	2	-	18	944	531	531	3 864	56,25
Velký Třebešov	1	9	2	-	18	251	160	160	1 328	63,75
Velký Vřešťov	1	9	2	-	18	160	133	133	1 155	83,13
Vernéřovice	1	7	3	-	18	282	183	183	1 204	64,89
Vestec	1	7	1	-	7	100	51	51	176	51,00
Vídochov	1	7	2	-	14	263	191	191	1 192	72,62

Výsledky voleb do zastupitelstev obcí podle obcí

dokončení

	Počet okresů	Počet zvolených zastupitelů	Počet volebních stran	Z toho nezá- vislých kandidátů	Počet kandidátů	Zapsaní voliči	Vydané obálky	Odevzdané obálky	Platné hlasy	Účast voličů v %
Vilantice	1	7	9	9	9	160	125	125	774	78,13
Vinary	4	9	4	-	21	389	262	262	1 953	67,35
Vítězná	3	9	5	-	45	1 073	529	529	4 227	49,30
Vitiněves	1	7	11	11	11	263	181	181	1 115	68,82
Vlčice	1	7	3	-	22	352	220	219	1 372	62,50
Vlčkovice v Podkrkonoší	1	7	1	-	7	305	118	118	426	38,69
Vlkov	1	7	3	-	27	289	185	185	1 235	64,01
Voděřady	6	15	2	-	25	520	361	361	4 155	69,42
Volanice	1	7	1	-	9	186	97	97	503	52,15
Vrbice (Jičín)	1	5	1	-	6	99	62	62	269	62,63
Vrbice (Rychnov n. K.)	1	7	9	9	9	108	99	99	616	91,67
VRCHLABÍ	10	21	8	-	168	10 525	5 462	5 462	107 303	51,90
Vrchovnice	1	5	2	-	7	62	49	49	224	79,03
Vršce	1	9	3	1	16	176	102	102	814	57,95
Vršovka	1	5	8	8	8	91	81	80	365	89,01
Vřesník	1	7	2	-	14	66	48	48	325	72,73
Všestary	6	15	4	1	46	1 249	793	793	10 035	63,49
Výrava	1	7	1	-	9	262	154	154	838	58,78
Vysoká nad Labem	1	7	3	-	25	720	471	470	3 127	65,42
Vysoká Srbská	1	7	3	-	9	211	135	135	715	63,98
Vysoké Veselí	1	15	3	-	45	708	408	408	5 682	57,63
Vysokov	1	9	4	-	36	351	252	252	2 113	71,79
Vysoký Újezd	1	5	1	-	6	41	22	22	88	53,66
Zábrodí	1	7	3	-	27	352	211	211	1 419	59,94
Zábřezí-Řečice	1	7	1	-	9	114	98	95	558	85,96
Zachrašťany	1	5	1	-	5	160	64	64	179	40,00
Zaloňov	1	7	1	-	7	329	128	128	640	38,91
Záměl	1	7	1	-	9	493	279	279	1 602	56,59
Záměstí-Blata	1	7	1	-	8	86	56	56	255	65,12
Zdechovice	1	9	2	-	12	135	103	103	792	76,30
Zdelov	1	7	1	-	7	174	108	108	199	62,07
Zdobín	1	7	1	-	7	80	69	69	405	86,25
Zdobnice	1	7	3	-	24	126	92	92	606	73,02
Zelenecká Lhota	1	7	8	8	8	127	70	70	384	55,12
Zlatá Olešnice	1	7	2	-	16	141	121	121	803	85,82
ŽACLÉŘ	4	17	5	-	75	2 880	1 486	1 486	21 988	51,60
Žďár nad Metují	1	7	2	-	10	445	258	249	1 498	57,98
Žďár nad Orlicí	1	7	2	-	18	353	241	241	1 579	68,27
Žďárky	1	7	2	-	10	445	273	272	1 663	61,35
Železnice	2	15	4	-	24	947	527	518	5 764	55,65
Žeretice	1	9	2	-	13	229	140	140	1 137	61,14
Žernov	1	9	1	-	9	177	114	114	811	64,41
Židovice	1	7	9	9	9	108	87	87	501	80,56
Žlunice	1	7	7	7	7	213	102	102	465	47,89

Zvolení zastupitelé v obcích podle pohlaví a průměrný věk

	Zastupitelé celkem	v tom				Průměrný věk zastupitelů
		muži		ženy		
		počet	v %	počet	v %	
Královéhradecký kraj	4 232	3 161	74,69	1 071	25,31	45,4
v tom obce:						
Adršpach	9	7	77,78	2	22,22	43,1
Albrechtice nad Orlicí	15	13	86,67	2	13,33	47,2
Babice	7	5	71,43	2	28,57	47,1
Bačalky	6	5	83,33	1	16,67	45,8
Bačetín	8	5	62,50	3	37,50	47,1
Barchov	7	6	85,71	1	14,29	42,7
Bartošovice v Orl. h.	7	6	85,71	1	14,29	39,3
Bašnice	7	6	85,71	1	14,29	44,7
Batňovice	9	7	77,78	2	22,22	46,1
Běchary	9	8	88,89	1	11,11	43,7
Běleč nad Orlicí	7	7	100,00	-	-	41,4
Benátky	5	4	80,00	1	20,00	44,2
Bernartice	15	9	60,00	6	40,00	39,9
Bezděkov nad Metují	9	7	77,78	2	22,22	49,2
Bílá Třemešná	15	12	80,00	3	20,00	50,3
Bílé Poličany	7	7	100,00	-	-	45,1
Bílsko u Hořic	9	5	55,56	4	44,44	51,1
Bílý Újezd	11	7	63,64	4	36,36	43,3
Blešno	9	8	88,89	1	11,11	47,3
Boháňka	9	7	77,78	2	22,22	41,2
Boharyně	13	6	46,15	7	53,85	38,9
Bohdašín	7	7	100,00	-	-	39,7
Bohuslavice	11	7	63,64	4	36,36	45,2
Bolehošť	9	8	88,89	1	11,11	43,1
Borek	7	6	85,71	1	14,29	41,7
BOROHRÁDEK	15	12	80,00	3	20,00	45,0
Borová	9	6	66,67	3	33,33	46,6
Borovnice (Rychnov n. K.)	9	6	66,67	3	33,33	43,8
Borovnice (Trutnov)	7	6	85,71	1	14,29	46,6
Borovnička	7	5	71,43	2	28,57	41,7
Božanov	9	9	100,00	-	-	38,4
Brada-Rybníček	7	7	100,00	-	-	46,6
BROUMOV	23	19	82,61	4	17,39	46,1
Brzice	7	6	85,71	1	14,29	40,1
Březina	9	8	88,89	1	11,11	43,6
Bříšťany	7	5	71,43	2	28,57	50,0
Budčeves	5	2	40,00	3	60,00	37,6
Bukovice	9	6	66,67	3	33,33	46,4
Bukvice	5	2	40,00	3	60,00	42,4
Butoves	7	4	57,14	3	42,86	54,0
Bystré	9	8	88,89	1	11,11	39,8
Bystřice	9	7	77,78	2	22,22	51,7
Byzhradec	7	5	71,43	2	28,57	43,4
Cerekvice nad Bystřicí	9	8	88,89	1	11,11	43,3
Častolovice	15	8	53,33	7	46,67	50,7
Černá	9	9	100,00	-	-	42,7
Černá nad Orlicí	15	11	73,33	4	26,67	48,4
Černčice	7	5	71,43	2	28,57	45,1
Černíkovice	11	9	81,82	2	18,18	44,5
Černilov	15	11	73,33	4	26,67	45,9
Černožice	15	13	86,67	2	13,33	42,6
Černý Důl	15	11	73,33	4	26,67	45,7
Červená Hora	9	5	55,56	4	44,44	50,7
Červená Třemešná	7	6	85,71	1	14,29	45,7

Zvolení zastupitelé v obcích podle pohlaví a průměrný věk

1. pokračování

	Zastupitelé celkem	v tom				Průměrný věk zastupitelů
		muži		ženy		
		počet	v %	počet	v %	
ČERVENÝ KOSTELEČ	25	17	68,00	8	32,00	47,3
Česká Čermná	9	6	66,67	3	33,33	41,3
Česká Metuje	7	3	42,86	4	57,14	40,0
ČESKÁ SKALICE	21	14	66,67	7	33,33	47,2
České Meziříčí	15	10	66,67	5	33,33	49,7
Čestice	9	7	77,78	2	22,22	39,4
Češov	5	5	100,00	-	-	47,8
Čistěves	5	3	60,00	2	40,00	48,6
Deštné v Orl. horách	15	9	60,00	6	40,00	44,9
Dětenice	9	6	66,67	3	33,33	43,8
Dílce	7	3	42,86	4	57,14	45,6
Divec	9	6	66,67	3	33,33	39,2
Dobrá Voda u Hořic	9	4	44,44	5	55,56	49,4
Dobré	9	8	88,89	1	11,11	43,8
DOBRUŠKA	15	12	80,00	3	20,00	45,9
Dobřany	7	7	100,00	-	-	38,3
Dobřenice	9	6	66,67	3	33,33	44,0
Dohalice	7	6	85,71	1	14,29	45,3
Dolany	9	8	88,89	1	11,11	45,4
Dolní Branná	11	9	81,82	2	18,18	42,0
Dolní Brusnice	9	6	66,67	3	33,33	45,2
Dolní Dvůr	9	8	88,89	1	11,11	42,2
Dolní Kalná	9	5	55,56	4	44,44	39,3
Dolní Lánov	11	10	90,91	1	9,09	48,0
Dolní Lochov	7	5	71,43	2	28,57	50,7
Dolní Olešnice	7	1	14,29	6	85,71	33,9
Dolní Přím	9	7	77,78	2	22,22	50,7
Dolní Radechová	7	7	100,00	-	-	39,0
Doubravice	9	6	66,67	3	33,33	43,6
Doudleby nad Orlicí	15	11	73,33	4	26,67	44,7
Dřevěnice	9	9	100,00	-	-	56,6
Dubenec	11	7	63,64	4	36,36	38,6
DVŮR KRÁLOVÉ N. L.	21	18	85,71	3	14,29	46,2
Habřina	7	3	42,86	4	57,14	44,4
Hajnice	15	10	66,67	5	33,33	45,0
Havlovice	15	14	93,33	1	6,67	49,9
Hejtmánkovice	11	8	72,73	3	27,27	46,5
Heřmanice	7	7	100,00	-	-	44,7
Heřmánkovice	7	4	57,14	3	42,86	48,3
Hlušice	9	4	44,44	5	55,56	47,6
Hněvčeves	7	6	85,71	1	14,29	43,6
Holín	9	4	44,44	5	55,56	46,3
Holohlavy	11	7	63,64	4	36,36	43,5
Holovousy	9	4	44,44	5	55,56	42,4
Horní Brusnice	9	7	77,78	2	22,22	52,6
Horní Kalná	7	7	100,00	-	-	35,6
Horní Maršov	15	10	66,67	5	33,33	43,8
Horní Olešnice	7	5	71,43	2	28,57	43,7
Horní Radechová	7	7	100,00	-	-	38,3
Hořenice	7	6	85,71	1	14,29	48,6

Zvolení zastupitelé v obcích podle pohlaví a průměrný věk

2. pokračování

	Zastupitelé celkem	v tom				Průměrný věk zastupitelů
		muži		ženy		
		počet	v %	počet	v %	
HOŘICE	21	17	80,95	4	19,05	46,9
Hořičky	9	9	100,00	-	-	47,1
Hoříněves	9	6	66,67	3	33,33	40,4
HOSTINNÉ	21	16	76,19	5	23,81	48,2
HRADEC KRÁLOVÉ	37	31	83,78	6	16,22	49,2
Hrádek	7	6	85,71	1	14,29	47,1
HRONOV	21	13	61,90	8	38,10	43,9
Hřibiny-Ledská	7	7	100,00	-	-	51,1
Hřibojedy	7	4	57,14	3	42,86	37,3
Humburky	7	5	71,43	2	28,57	47,6
Hvozdnice	7	5	71,43	2	28,57	43,0
Hynčice	7	4	57,14	3	42,86	51,1
Chleny	7	7	100,00	-	-	51,3
Chlístov	7	5	71,43	2	28,57	48,4
CHLUMEC N. CID.	21	17	80,95	4	19,05	45,1
Cholenice	7	5	71,43	2	28,57	37,1
Chomutice	9	7	77,78	2	22,22	55,6
Choteč	9	8	88,89	1	11,11	36,9
Chotěvice	11	4	36,36	7	63,64	47,1
Choustníkovo Hradiště	15	11	73,33	4	26,67	44,7
Chudeřice	7	7	100,00	-	-	46,3
Chvaleč	9	5	55,56	4	44,44	46,2
Chvalkovice	9	6	66,67	3	33,33	42,4
Chyjice	5	5	100,00	-	-	38,0
Jahodov	7	4	57,14	3	42,86	55,4
Janov	9	7	77,78	2	22,22	47,0
JANSKÉ LÁZNĚ	15	13	86,67	2	13,33	45,1
JAROMĚŘ	21	16	76,19	5	23,81	51,2
Jasenná	15	11	73,33	4	26,67	44,4
Javornice	15	12	80,00	3	20,00	49,9
Jeníkovice	7	7	100,00	-	-	53,7
Jeřice	9	8	88,89	1	11,11	46,4
Jestřebí	7	4	57,14	3	42,86	43,6
Jetřichov	7	7	100,00	-	-	49,4
JIČÍN	21	19	90,48	2	9,52	49,7
Jičíněves	7	6	85,71	1	14,29	45,9
Jílovice	7	5	71,43	2	28,57	42,7
Jinolice	9	7	77,78	2	22,22	51,2
Jívka	11	9	81,82	2	18,18	48,0
Kacákova Lhota	7	4	57,14	3	42,86	40,6
Káranice	7	7	100,00	-	-	47,3
Kbelnice	7	3	42,86	4	57,14	49,6
Klamoš	9	7	77,78	2	22,22	41,1
Klásterská Lhota	9	7	77,78	2	22,22	46,0
Kněžnice	5	4	80,00	1	20,00	48,0
Kobylice	7	5	71,43	2	28,57	48,1
Kocbeře	7	4	57,14	3	42,86	36,9
Kohoutov	7	6	85,71	1	14,29	46,3
Konecchlumí	7	4	57,14	3	42,86	40,9
KOPIDLNO	15	11	73,33	4	26,67	46,4

Zvolení zastupitelé v obcích podle pohlaví a průměrný věk

3. pokračování

	Zastupitelé celkem	v tom				Průměrný věk zastupitelů
		muži		ženy		
		počet	v %	počet	v %	
Kosice	7	6	85,71	1	14,29	37,6
Kosičky	9	8	88,89	1	11,11	55,4
Kostelec	7	5	71,43	2	28,57	38,0
KOSTELEČ N. ORLICÍ	21	15	71,43	6	28,57	48,3
Kostelecké Horky	9	8	88,89	1	11,11	42,6
Kounov	7	6	85,71	1	14,29	44,9
Kovač	7	6	85,71	1	14,29	42,9
Kozojedy	7	6	85,71	1	14,29	48,7
Králíky	7	6	85,71	1	14,29	36,4
Králova Lhota	7	5	71,43	2	28,57	43,0
Královec	5	2	40,00	3	60,00	51,6
Kramolna	7	5	71,43	2	28,57	49,4
Kratonohy	9	5	55,56	4	44,44	41,3
Krchleby	7	6	85,71	1	14,29	42,9
Křínice	7	3	42,86	4	57,14	45,1
Kuks	9	8	88,89	1	11,11	43,6
Kunčice	9	7	77,78	2	22,22	51,8
Kunčice nad Labem	9	5	55,56	4	44,44	42,0
Kvasiny	15	11	73,33	4	26,67	44,5
Kyje	7	6	85,71	1	14,29	51,0
Lampertice	9	6	66,67	3	33,33	43,2
Lánov	15	10	66,67	5	33,33	46,9
Lanžov	7	5	71,43	2	28,57	47,3
LÁZNĚ BĚLOHRAD	15	15	100,00	-	-	47,9
Ledce	7	5	71,43	2	28,57	43,7
Lejšovka	7	5	71,43	2	28,57	34,7
Lhota pod Hoříčkami	7	5	71,43	2	28,57	39,6
Lhota pod Libčany	11	9	81,82	2	18,18	42,2
Lhoty u Potštejna	7	5	71,43	2	28,57	41,4
LIBÁŇ	15	11	73,33	4	26,67	45,9
Libčany	9	8	88,89	1	11,11	40,2
Libel	7	4	57,14	3	42,86	41,6
Liberk	9	8	88,89	1	11,11	47,8
Libchyně	5	4	80,00	1	20,00	36,8
Libňatov	9	6	66,67	3	33,33	45,1
Libníkovice	7	6	85,71	1	14,29	47,0
Libošovice	9	7	77,78	2	22,22	44,7
Libotov	7	7	100,00	-	-	46,7
Librantice	7	3	42,86	4	57,14	41,1
Libřice	9	7	77,78	2	22,22	39,7
Libuň	7	6	85,71	1	14,29	45,3
Lično	9	8	88,89	1	11,11	41,7
Lípa nad Orlicí	9	7	77,78	2	22,22	49,1
Lískovice	9	6	66,67	3	33,33	50,4
Lišice	7	6	85,71	1	14,29	32,6
Litíč	9	5	55,56	4	44,44	47,9
Litoboř	7	6	85,71	1	14,29	46,4
Lodín	9	7	77,78	2	22,22	51,4
Lochenice	9	7	77,78	2	22,22	48,0
Lovčice	9	7	77,78	2	22,22	37,2

Zvolení zastupitelé v obcích podle pohlaví a průměrný věk

4. pokračování

	Zastupitelé celkem	v tom				Průměrný věk zastupitelů
		muži		ženy		
		počet	v %	počet	v %	
Lukavec u Hořic	9	5	55,56	4	44,44	45,2
Lukavice	7	5	71,43	2	28,57	49,9
Lupenice	7	6	85,71	1	14,29	43,1
Lužany (Hradec Králové)	7	6	85,71	1	14,29	42,6
Lužany (Jičín)	9	7	77,78	2	22,22	37,2
Lužec nad Cidlinou	11	7	63,64	4	36,36	39,4
Machov	9	6	66,67	3	33,33	41,6
Malá Úpa	7	6	85,71	1	14,29	41,9
Malé Svatoňovice	15	11	73,33	4	26,67	47,0
Markvartice	9	5	55,56	4	44,44	35,3
Maršov u Úpice	9	8	88,89	1	11,11	45,7
Martínkovice	7	5	71,43	2	28,57	43,4
Máslojedy	5	4	80,00	1	20,00	48,0
Měnik	9	6	66,67	3	33,33	50,6
Mezilečí	5	4	80,00	1	20,00	48,2
Mezilesí	9	6	66,67	3	33,33	41,9
MEZIMĚSTÍ	13	8	61,54	5	38,46	44,2
Miletín	11	9	81,82	2	18,18	40,2
Milovice u Hořic	7	5	71,43	2	28,57	43,7
Mladé Buky	15	13	86,67	2	13,33	47,3
Mladějov	9	8	88,89	1	11,11	44,2
Mlázovice	11	7	63,64	4	36,36	40,3
Mlékosrby	7	7	100,00	-	-	43,4
Mokré	7	3	42,86	4	57,14	44,7
Mokrovousy	7	6	85,71	1	14,29	46,9
Mostek	11	6	54,55	5	45,45	43,7
Myštěves	5	4	80,00	1	20,00	45,8
Mžany	9	9	100,00	-	-	39,8
Nahořany	7	4	57,14	3	42,86	42,7
NÁCHOD	27	19	70,37	8	29,63	51,9
Neděliště	9	6	66,67	3	33,33	40,2
NECHANICE	15	12	80,00	3	20,00	43,0
Nemojov	7	4	57,14	3	42,86	48,0
Nemyčeves	7	4	57,14	3	42,86	51,6
Nepolisy	9	7	77,78	2	22,22	41,8
Nevratice	7	5	71,43	2	28,57	41,7
NOVÁ PAKA	21	19	90,48	2	9,52	44,0
Nová Ves	9	6	66,67	3	33,33	54,8
Nové Město	7	6	85,71	1	14,29	49,3
NOVÉ MĚSTO N. MET.	21	16	76,19	5	23,81	50,4
NOVÝ BYDŽOV	25	20	80,00	5	20,00	52,8
Nový Hrádek	11	7	63,64	4	36,36	47,5
Nový Ples	9	7	77,78	2	22,22	52,8
Obědovice	7	5	71,43	2	28,57	43,6
Očelice	7	5	71,43	2	28,57	44,1
Ohafice	5	3	60,00	2	40,00	45,8
Ohaveč	7	5	71,43	2	28,57	42,7
Ohnišov	9	7	77,78	2	22,22	42,0
Ohnišťany	7	5	71,43	2	28,57	43,6
Olešnice (Hradec Králové)	7	6	85,71	1	14,29	46,4

Zvolení zastupitelé v obcích podle pohlaví a průměrný věk

5. pokračování

	Zastupitelé celkem	v tom				Průměrný věk zastupitelů
		muži		ženy		
		počet	v %	počet	v %	
Olešnice (Rychnov n. K.)	9	8	88,89	1	11,11	36,0
Olešnice v Orł. horách	9	5	55,56	4	44,44	46,0
OPOČNO	15	12	80,00	3	20,00	44,1
Orlické Záhoří	7	6	85,71	1	14,29	40,0
Osečnice	7	6	85,71	1	14,29	45,9
Osek	7	6	85,71	1	14,29	45,9
Osice	7	7	100,00	-	-	39,7
Osičky	5	2	40,00	3	60,00	41,4
Ostroměř	11	8	72,73	3	27,27	45,0
Ostružno	7	5	71,43	2	28,57	49,1
Otovice	7	6	85,71	1	14,29	43,6
PEC POD SNĚŽKOU	9	5	55,56	4	44,44	40,2
Pecka	15	11	73,33	4	26,67	43,3
Pěčín	7	6	85,71	1	14,29	43,4
Petrovice	7	6	85,71	1	14,29	41,7
Petrovičky	7	3	42,86	4	57,14	34,4
Pilníkov	9	5	55,56	4	44,44	50,6
Písek	9	5	55,56	4	44,44	42,7
Podbřezí	7	7	100,00	-	-	50,1
Podhorní Újezd a Vojice	9	7	77,78	2	22,22	46,2
Podhradí	9	8	88,89	1	11,11	57,7
Podúlsí	7	5	71,43	2	28,57	48,3
Pohoří	15	9	60,00	6	40,00	40,1
POLICE NAD METUJÍ	21	15	71,43	6	28,57	45,9
Polom	5	5	100,00	-	-	35,4
Potštejn	11	8	72,73	3	27,27	48,1
Prasek	9	6	66,67	3	33,33	44,0
Praskačka	15	11	73,33	4	26,67	48,3
Proruby	5	3	60,00	2	40,00	49,4
Prosečné	9	9	100,00	-	-	47,0
Provodov-Šonov	15	11	73,33	4	26,67	41,6
Předměřice n. Labem	15	11	73,33	4	26,67	46,8
Přepychy	15	13	86,67	2	13,33	48,5
Převýšov	7	6	85,71	1	14,29	47,3
Přibyslav	7	5	71,43	2	28,57	41,7
Pšánky	7	6	85,71	1	14,29	46,7
Puchlovice	7	4	57,14	3	42,86	49,1
Račice nad Trotinou	7	4	57,14	3	42,86	33,7
Radíkovice	7	6	85,71	1	14,29	41,6
Radim	7	5	71,43	2	28,57	39,6
Radostov	7	6	85,71	1	14,29	41,9
Radvanice	9	5	55,56	4	44,44	44,7
Rasošky	7	4	57,14	3	42,86	38,1
Rašín	5	5	100,00	-	-	47,8
Rohenice	7	7	100,00	-	-	46,3
Rohoznice	7	5	71,43	2	28,57	38,0
Rokytňany	7	5	71,43	2	28,57	46,0
ROKYTNICE V ORL. H.	15	13	86,67	2	13,33	44,3
Roudnice	9	5	55,56	4	44,44	40,1
Rožnov	7	6	85,71	1	14,29	44,3

Zvolení zastupitelé v obcích podle pohlaví a průměrný věk

6. pokračování

	Zastupitelé celkem	v tom				Průměrný věk zastupitelů
		muži		ženy		
		počet	v %	počet	v %	
RTYNĚ V PODKRKONOŠÍ	15	13	86,67	2	13,33	49,4
Rudník	15	11	73,33	4	26,67	45,3
Rybná nad Zdobnicí	9	5	55,56	4	44,44	42,7
RYCHNOV N. KNĚŽNOU	21	17	80,95	4	19,05	52,9
Rychnovek	9	6	66,67	3	33,33	44,0
Říčky v Orlických horách	5	4	80,00	1	20,00	46,2
Říkov	7	4	57,14	3	42,86	45,0
Sadová	7	6	85,71	1	14,29	42,4
Samšina	9	8	88,89	1	11,11	47,1
Sběř	7	3	42,86	4	57,14	49,0
Sedliště	7	6	85,71	1	14,29	46,4
Sedloňov	7	5	71,43	2	28,57	40,6
Sekeřice	7	7	100,00	-	-	46,0
Semechnice	9	6	66,67	3	33,33	45,4
Sendraž	9	6	66,67	3	33,33	40,8
Sendražice	7	5	71,43	2	28,57	54,7
Skalice	7	4	57,14	3	42,86	47,1
Skřivany	9	8	88,89	1	11,11	43,8
Skuhrov nad Bělou	15	11	73,33	4	26,67	47,5
Slatina nad Úpou	7	4	57,14	3	42,86	42,7
Slatina nad Zdobnicí	11	10	90,91	1	9,09	46,5
Slatiny	9	7	77,78	2	22,22	46,3
Slavětín nad Metují	7	6	85,71	1	14,29	52,1
Slavhostice	7	6	85,71	1	14,29	47,7
Slavoňov	7	6	85,71	1	14,29	36,9
Sloupno	9	7	77,78	2	22,22	45,6
Smidary	15	9	60,00	6	40,00	43,3
SMÍŘICE	17	15	88,24	2	11,76	52,2
Smržov	9	7	77,78	2	22,22	45,1
Sněžné	7	6	85,71	1	14,29	38,7
Sobčice	7	2	28,57	5	71,43	41,3
Soběraz	7	7	100,00	-	-	45,0
SOBOTKA	15	14	93,33	1	6,67	48,1
SOLNICE	15	9	60,00	6	40,00	49,7
Sověstice	7	5	71,43	2	28,57	43,0
Stanovice	7	6	85,71	1	14,29	44,9
Stará Paka	9	7	77,78	2	22,22	44,8
Stará Voda	7	6	85,71	1	14,29	31,6
Staré Buky	7	5	71,43	2	28,57	50,3
Staré Hrady	9	4	44,44	5	55,56	42,9
Staré Místo	9	3	33,33	6	66,67	38,0
Staré Smrkovice	5	4	80,00	1	20,00	44,8
Stárkov	7	5	71,43	2	28,57	45,0
Starý Bydžov	7	7	100,00	-	-	50,4
Stěžery	13	6	46,15	7	53,85	47,8
Stračov	7	5	71,43	2	28,57	39,0
Strážné	9	8	88,89	1	11,11	38,7
Střevač	7	5	71,43	2	28,57	37,7
Střezetice	7	4	57,14	3	42,86	44,9
Studnice	11	8	72,73	3	27,27	45,2

Zvolení zastupitelé v obcích podle pohlaví a průměrný věk

7. pokračování

	Zastupitelé celkem	v tom				Průměrný věk zastupitelů
		muži		ženy		
		počet	v %	počet	v %	
Suchovršice	9	5	55,56	4	44,44	48,6
Suchý Důl	9	6	66,67	3	33,33	44,9
Sukorady	7	4	57,14	3	42,86	53,0
Svatojanský Újezd	7	6	85,71	1	14,29	51,4
Světlí	7	5	71,43	2	28,57	40,0
Svídnice	7	7	100,00	-	-	46,3
SVOBODA NAD ÚPOU	15	9	60,00	6	40,00	45,2
Synkov-Slemeno	9	9	100,00	-	-	42,7
Syrovátka	7	5	71,43	2	28,57	60,7
Šaplava	7	4	57,14	3	42,86	47,4
Šárovцова Lhota	7	6	85,71	1	14,29	41,4
Šestajovice	9	7	77,78	2	22,22	48,6
Šonov	7	5	71,43	2	28,57	39,9
ŠPINDLERUV MLÝN	15	13	86,67	2	13,33	45,7
Těchlovice	7	4	57,14	3	42,86	47,6
TEPLICE NAD METUJÍ	11	8	72,73	3	27,27	45,7
Tetín	7	4	57,14	3	42,86	47,3
Trnov	15	10	66,67	5	33,33	42,1
Trotina	7	7	100,00	-	-	56,7
TRUTNOV	33	26	78,79	7	21,21	46,5
TŘEBECHOVICE P. O.	21	19	90,48	2	9,52	51,1
Třebešov	7	6	85,71	1	14,29	40,7
Třebihošť	9	7	77,78	2	22,22	40,0
Třebnouševs	9	7	77,78	2	22,22	38,4
Třesovice	7	7	100,00	-	-	52,6
Třtěnice	7	6	85,71	1	14,29	47,9
Tuř	7	5	71,43	2	28,57	45,7
Tutleky	9	5	55,56	4	44,44	47,1
TÝNIŠTĚ NAD ORLICÍ	17	12	70,59	5	29,41	47,5
Úbislavice	9	9	100,00	-	-	44,4
Údrnice	7	4	57,14	3	42,86	55,6
Úhlejev	7	4	57,14	3	42,86	38,9
Újezd pod Troskami	7	3	42,86	4	57,14	46,3
Úlibice	7	6	85,71	1	14,29	47,1
ÚPICE	13	10	76,92	3	23,08	47,2
Urbanice	9	4	44,44	5	55,56	48,7
Val	9	7	77,78	2	22,22	45,7
Valdice	11	9	81,82	2	18,18	48,7
VAMBERK	15	12	80,00	3	20,00	49,0
Velichovky	13	11	84,62	2	15,38	46,0
Veliš	5	2	40,00	3	60,00	45,6
Velká Jesenice	9	6	66,67	3	33,33	46,0
Velké Petrovice	9	7	77,78	2	22,22	45,9
Velké Poříčí	15	11	73,33	4	26,67	49,8
Velké Svatoňovice	9	6	66,67	3	33,33	47,1
Velký Třebešov	9	5	55,56	4	44,44	37,6
Velký Vřešťov	9	5	55,56	4	44,44	45,7
Vernéřovice	7	6	85,71	1	14,29	43,1
Vestec	7	5	71,43	2	28,57	43,0
Vídochov	7	5	71,43	2	28,57	43,6

Zvolení zastupitelé v obcích podle pohlaví a průměrný věk

dokončení

	Zastupitelé celkem	v tom				Průměrný věk zastupitelů
		muži		ženy		
		počet	v %	počet	v %	
Vilantice	7	5	71,43	2	28,57	45,1
Vinary	9	8	88,89	1	11,11	45,8
Vítězná	9	7	77,78	2	22,22	44,9
Vitiněves	7	6	85,71	1	14,29	38,7
Vlčice	7	6	85,71	1	14,29	43,0
Vlčkovice v Podkrkonoší	7	5	71,43	2	28,57	47,4
Vlkov	7	6	85,71	1	14,29	41,7
Voděrády	15	13	86,67	2	13,33	46,2
Volanice	7	2	28,57	5	71,43	38,0
Vrbice (Jičín)	5	5	100,00	-	-	48,8
Vrbice (Rychnov n. K.)	7	5	71,43	2	28,57	42,4
VRCHLABÍ	21	17	80,95	4	19,05	43,6
Vrchovnice	5	3	60,00	2	40,00	44,2
Vršce	9	6	66,67	3	33,33	46,2
Vršovka	5	5	100,00	-	-	39,4
Vřesník	7	4	57,14	3	42,86	43,4
Všestary	15	13	86,67	2	13,33	48,4
Výrava	7	4	57,14	3	42,86	48,1
Vysoká nad Labem	7	4	57,14	3	42,86	52,4
Vysoká Srbská	7	5	71,43	2	28,57	42,4
Vysoké Veselí	15	9	60,00	6	40,00	50,1
Vysokov	9	6	66,67	3	33,33	51,8
Vysoký Újezd	5	5	100,00	-	-	45,4
Zábrodí	7	6	85,71	1	14,29	42,0
Zábřezí-Řečice	7	6	85,71	1	14,29	39,6
Zachrašťany	5	4	80,00	1	20,00	48,0
Zaloňov	7	5	71,43	2	28,57	42,9
Záměl	7	5	71,43	2	28,57	40,1
Zámostí-Blata	7	5	71,43	2	28,57	55,0
Zdechovice	9	8	88,89	1	11,11	46,8
Zdelov	7	4	57,14	3	42,86	41,4
Zdobín	7	6	85,71	1	14,29	44,6
Zdobnice	7	4	57,14	3	42,86	44,9
Zelenecká Lhota	7	4	57,14	3	42,86	41,7
Zlatá Olešnice	7	5	71,43	2	28,57	50,7
ŽACLÉR	17	12	70,59	5	29,41	45,8
Žďár nad Metují	7	5	71,43	2	28,57	43,4
Žďár nad Orlicí	7	4	57,14	3	42,86	47,3
Žďárky	7	5	71,43	2	28,57	45,1
Železnice	15	8	53,33	7	46,67	46,6
Žeretice	9	7	77,78	2	22,22	47,8
Žernov	9	8	88,89	1	11,11	45,1
Židovice	7	6	85,71	1	14,29	42,3
Žlunice	7	6	85,71	1	14,29	51,4

Volební účast ve volbách do zastupitelstev obcí v letech 1998, 2002 a 2006

Název obce	Kód obce	Kód okresu	Název okresu	Kód ORP	Název ORP	Volební účast v %		
						1998	2002	2006
Adršpach	547786	CZ0523	Náchod	5201	Broumov	56,86	68,99	63,51
Albrechtice nad Orlicí	576077	CZ0524	Rychnov n. Kn.	5208	Kostelec n. Orl.	70,50	61,70	56,22
Babice	569828	CZ0521	Hradec Králové	5212	Nový Bydžov	72,78	80,47	60,36
Bačalky	553701	CZ0522	Jičín	5207	Jičín	46,88	63,31	57,69
Bačetín	576085	CZ0524	Rychnov n. Kn.	5202	Dobruška	55,59	53,79	46,62
Barchov	569836	CZ0521	Hradec Králové	5212	Nový Bydžov	66,67	70,50	60,80
Barošovice v Orl. h.	576093	CZ0524	Rychnov n. Kn.	5213	Rychnov n. Kn.	70,93	60,00	72,78
Bašnice	572667	CZ0522	Jičín	5204	Hořice	75,32	73,68	71,33
Batňovice	579041	CZ0525	Trutnov	5214	Trutnov	59,89	75,00	73,52
Běchary	572675	CZ0522	Jičín	5207	Jičín	69,78	70,56	76,09
Běleč nad Orlicí	569852	CZ0521	Hradec Králové	5205	Hradec Králové	56,96	81,38	71,72
Benátky	569861	CZ0521	Hradec Králové	5205	Hradec Králové	76,47	66,23	55,42
Bernartice	579050	CZ0525	Trutnov	5214	Trutnov	49,72	63,16	60,58
Bezděkov nad Metují	573884	CZ0523	Náchod	5209	Náchod	54,35	59,50	43,86
Bílá Třešněná	579068	CZ0525	Trutnov	5203	Dvůr Král. n. L.	65,05	63,08	57,67
Bílá Poličany	579076	CZ0525	Trutnov	5203	Dvůr Král. n. L.	76,19	74,05	41,94
Bílsko u Hořic	548901	CZ0522	Jičín	5204	Hořice	77,91	82,61	81,61
Bílý Újezd	576107	CZ0524	Rychnov n. Kn.	5213	Rychnov n. Kn.	72,03	69,70	67,45
Blešno	569879	CZ0521	Hradec Králové	5205	Hradec Králové	73,53	76,49	63,93
Boháňka	572705	CZ0522	Jičín	5204	Hořice	76,19	80,12	73,45
Boharyně	569887	CZ0521	Hradec Králové	5205	Hradec Králové	70,02	64,99	59,41
Bohdašín	576115	CZ0524	Rychnov n. Kn.	5202	Dobruška	81,82	82,32	78,02
Bohuslavice	573892	CZ0523	Náchod	5211	N. Město n. Met.	65,56	62,08	48,47
Bolehošť	576123	CZ0524	Rychnov n. Kn.	5208	Kostelec n. Orl.	65,30	63,76	66,74
Borek	548979	CZ0522	Jičín	5204	Hořice	53,09	57,53	72,86
BOROHRÁDEK	576131	CZ0524	Rychnov n. Kn.	5208	Kostelec n. Orl.	51,15	48,54	47,80
Borová	573906	CZ0523	Náchod	5209	Náchod	67,76	66,03	67,05
Borovnice (Rychnov n. K.)	576140	CZ0524	Rychnov n. Kn.	5208	Kostelec n. Orl.	64,11	47,26	71,48
Borovnice (Trutnov)	579092	CZ0525	Trutnov	5203	Dvůr Král. n. L.	76,19	70,00	66,67
Borovnička	548821	CZ0525	Trutnov	5203	Dvůr Král. n. L.	47,17	67,95	61,01
Božanov	573914	CZ0523	Náchod	5201	Broumov	71,77	82,92	65,79
Brada-Rybníček	549100	CZ0522	Jičín	5207	Jičín	73,33	83,64	81,94
BROUMOV	573922	CZ0523	Náchod	5201	Broumov	45,47	47,67	41,89
Brzice	573931	CZ0523	Náchod	5209	Náchod	71,78	70,83	72,57
Březina	549070	CZ0522	Jičín	5207	Jičín	81,08	87,27	72,73
Bříšťany	548855	CZ0522	Jičín	5204	Hořice	67,55	71,51	73,03
Budčeves	548952	CZ0522	Jičín	5207	Jičín	54,61	56,76	70,83
Bukovice	547751	CZ0523	Náchod	5209	Náchod	70,87	70,43	72,76
Bukvice	573353	CZ0522	Jičín	5207	Jičín	85,05	81,90	67,52
Butoves	549282	CZ0522	Jičín	5207	Jičín	80,45	77,86	44,62
Bystré	576166	CZ0524	Rychnov n. Kn.	5202	Dobruška	79,44	67,03	77,78
Bystřice	572772	CZ0522	Jičín	5207	Jičín	62,08	60,42	54,37
Byzhradec	576174	CZ0524	Rychnov n. Kn.	5213	Rychnov n. Kn.	85,21	73,89	50,59
Cerekvice nad Bystřicí	572781	CZ0522	Jičín	5204	Hořice	66,36	69,60	63,87
Častolovice	576182	CZ0524	Rychnov n. Kn.	5208	Kostelec n. Orl.	63,65	63,22	63,47
Čermná	579106	CZ0525	Trutnov	5214	Trutnov	56,75	65,99	68,17
Čermná nad Orlicí	576191	CZ0524	Rychnov n. Kn.	5208	Kostelec n. Orl.	61,04	59,88	53,35
Černčice	573957	CZ0523	Náchod	5211	N. Město n. Met.	68,22	62,18	62,33
Černíkovice	576204	CZ0524	Rychnov n. Kn.	5213	Rychnov n. Kn.	61,89	62,05	60,35
Černilov	569917	CZ0521	Hradec Králové	5205	Hradec Králové	48,83	53,40	47,41
Černožice	569925	CZ0521	Hradec Králové	5205	Hradec Králové	58,11	53,96	46,20
Černý Důl	579114	CZ0525	Trutnov	5215	Vrchlabí	45,35	70,54	48,18
Červená Hora	505099	CZ0523	Náchod	5209	Náchod	87,10	83,54	77,56
Červená Třešněná	548995	CZ0522	Jičín	5204	Hořice	57,00	59,82	67,23

Volební účast ve volbách do zastupitelstev obcí v letech 1998, 2002 a 2006

1. pokračování

Název obce	Kód obce	Kód okresu	Název okresu	Kód ORP	Název ORP	Volební účast v %		
						1998	2002	2006
ČERVENÝ KOSTELEČ	573965	CZ0523	Náchod	5209	Náchod	57,40	50,76	47,70
Česká Čermná	573973	CZ0523	Náchod	5209	Náchod	73,56	81,10	77,07
Česká Metuje	573981	CZ0523	Náchod	5209	Náchod	58,66	59,54	62,11
ČESKÁ SKALICE	573990	CZ0523	Náchod	5209	Náchod	46,97	45,98	41,58
České Mezíříčí	576212	CZ0524	Rychnov n. Kn.	5202	Dobruška	64,48	57,13	56,34
Čestice	576221	CZ0524	Rychnov n. Kn.	5208	Kostelec n. Orł.	81,08	82,86	72,15
Češov	572811	CZ0522	Jičín	5207	Jičín	61,85	59,51	54,78
Čistěves	569933	CZ0521	Hradec Králové	5205	Hradec Králové	71,79	62,22	61,54
Deštné v Orł. horách	576247	CZ0524	Rychnov n. Kn.	5202	Dobruška	64,62	65,50	64,40
Dětenice	572829	CZ0522	Jičín	5207	Jičín	52,96	55,54	56,90
Dílce	549118	CZ0522	Jičín	5207	Jičín	90,91	79,41	83,33
Divec	569941	CZ0521	Hradec Králové	5205	Hradec Králové	73,03	18,63	82,88
Dobrá Voda u Hořic	572837	CZ0522	Jičín	5204	Hořice	57,88	67,24	59,62
Dobré	576263	CZ0524	Rychnov n. Kn.	5202	Dobruška	83,60	76,75	71,05
DOBRUŠKA	576271	CZ0524	Rychnov n. Kn.	5202	Dobruška	51,82	53,36	57,18
Dobřany	576280	CZ0524	Rychnov n. Kn.	5202	Dobruška	88,37	87,91	88,30
Dobřenice	569968	CZ0521	Hradec Králové	5205	Hradec Králové	59,48	59,18	57,93
Dohalice	569976	CZ0521	Hradec Králové	5205	Hradec Králové	50,65	39,41	58,91
Dolany	574015	CZ0523	Náchod	5206	Jaroměř	54,09	50,59	41,00
Dolní Branná	579122	CZ0525	Trutnov	5215	Vrchlabí	75,66	71,27	68,37
Dolní Brusnice	554863	CZ0525	Trutnov	5203	Dvůr Král. n. L.	79,18	68,24	70,08
Dolní Dvůr	579149	CZ0525	Trutnov	5215	Vrchlabí	69,19	63,86	81,44
Dolní Kalná	579157	CZ0525	Trutnov	5215	Vrchlabí	80,09	75,46	74,14
Dolní Lánov	579165	CZ0525	Trutnov	5215	Vrchlabí	45,54	58,33	66,43
Dolní Lochov	549088	CZ0522	Jičín	5207	Jičín	76,09	81,82	75,61
Dolní Olešnice	579173	CZ0525	Trutnov	5214	Trutnov	66,30	73,61	62,28
Dolní Přim	569984	CZ0521	Hradec Králové	5205	Hradec Králové	78,12	80,05	75,49
Dolní Radechová	574023	CZ0523	Náchod	5209	Náchod	72,21	56,04	54,89
Doubravice	579181	CZ0525	Trutnov	5203	Dvůr Král. n. L.	75,09	81,21	62,50
Doudleby nad Orlicí	576301	CZ0524	Rychnov n. Kn.	5208	Kostelec n. Orł.	52,91	55,97	58,21
Dřevěnice	573337	CZ0522	Jičín	5207	Jičín	69,28	73,25	68,93
Dubeneč	579190	CZ0525	Trutnov	5203	Dvůr Král. n. L.	57,93	65,45	61,38
DVŮR KRÁLOVÉ N. L.	579203	CZ0525	Trutnov	5203	Dvůr Král. n. L.	43,32	44,86	43,58
Habřina	569992	CZ0521	Hradec Králové	5205	Hradec Králové	88,37	77,66	38,86
Hajnice	579211	CZ0525	Trutnov	5214	Trutnov	60,54	57,32	57,75
Havlovice	579220	CZ0525	Trutnov	5214	Trutnov	73,43	63,13	64,21
Hejtmánkovice	574031	CZ0523	Náchod	5201	Broumov	53,05	50,00	65,51
Heřmanice	574040	CZ0523	Náchod	5206	Jaroměř	53,68	51,25	49,01
Heřmánkovice	574058	CZ0523	Náchod	5201	Broumov	57,85	58,13	51,92
Hlušice	570001	CZ0521	Hradec Králové	5212	Nový Bydžov	69,29	54,17	59,93
Hněvčeves	570010	CZ0521	Hradec Králové	5205	Hradec Králové	76,15	56,15	66,40
Holín	572900	CZ0522	Jičín	5207	Jičín	72,88	72,89	69,32
Holohlavy	570028	CZ0521	Hradec Králové	5205	Hradec Králové	67,39	64,50	59,82
Holovousy	572918	CZ0522	Jičín	5204	Hořice	63,07	75,06	57,25
Horní Brusnice	579238	CZ0525	Trutnov	5203	Dvůr Král. n. L.	61,78	54,81	53,31
Horní Kalná	579254	CZ0525	Trutnov	5215	Vrchlabí	82,98	82,04	81,58
Horní Maršov	579262	CZ0525	Trutnov	5214	Trutnov	59,18	65,29	58,97
Horní Olešnice	579271	CZ0525	Trutnov	5214	Trutnov	77,36	54,17	67,56
Horní Radechová	574066	CZ0523	Náchod	5209	Náchod	71,21	62,85	56,27
Hořenice	547531	CZ0523	Náchod	5206	Jaroměř	84,13	100,00	58,70

Volební účast ve volbách do zastupitelstev obcí v letech 1998, 2002 a 2006

2. pokračování

Název obce	Kód obce	Kód okresu	Název okresu	Kód ORP	Název ORP	Volební účast v %		
						1998	2002	2006
HOŘICE	572926	CZ0522	Jičín	5204	Hořice	48,77	49,70	48,84
Hořičky	574074	CZ0523	Náchod	5209	Náchod	73,18	71,28	70,25
Hořiněves	570044	CZ0521	Hradec Králové	5205	Hradec Králové	55,01	59,33	42,00
HOSTINNÉ	579297	CZ0525	Trutnov	5215	Vrchlabí	52,54	51,76	48,40
HRADEC KRÁLOVÉ	569810	CZ0521	Hradec Králové	5205	Hradec Králové	41,08	36,78	41,11
Hrádek	570052	CZ0521	Hradec Králové	5205	Hradec Králové	78,57	78,87	87,90
HRONOV	574082	CZ0523	Náchod	5209	Náchod	55,09	55,77	49,39
Hřibiny-Ledská	548642	CZ0524	Rychnov n. Kn.	5208	Kostelec n. Orł.	74,45	76,11	73,99
Hřibojedy	579301	CZ0525	Trutnov	5203	Dvůr Král. n. L.	71,51	71,88	70,91
Humburky	570087	CZ0521	Hradec Králové	5212	Nový Bydžov	84,50	80,08	73,31
Hvozdnice	573621	CZ0521	Hradec Králové	5205	Hradec Králové	77,04	76,43	69,33
Hynčice	574163	CZ0523	Náchod	5201	Broumov	72,55	56,02	65,84
Chleny	576310	CZ0524	Rychnov n. Kn.	5208	Kostelec n. Orł.	83,13	68,75	70,00
Chlístov	548791	CZ0524	Rychnov n. Kn.	5202	Dobruška	97,14	73,24	74,36
CHLUMEC N. CID.	570109	CZ0521	Hradec Králové	5205	Hradec Králové	47,06	53,89	49,92
Cholenice	549355	CZ0522	Jičín	5207	Jičín	67,88	76,92	65,82
Chomutice	572969	CZ0522	Jičín	5204	Hořice	54,18	69,78	61,02
Choteč	549037	CZ0522	Jičín	5207	Jičín	80,89	71,34	76,92
Chotěvice	579319	CZ0525	Trutnov	5214	Trutnov	50,52	53,78	51,85
Choustrníkovo Hradiště	579327	CZ0525	Trutnov	5203	Dvůr Král. n. L.	72,77	41,48	31,47
Chudeřice	570125	CZ0521	Hradec Králové	5205	Hradec Králové	67,13	71,34	63,47
Chvaleč	579335	CZ0525	Trutnov	5214	Trutnov	69,60	65,07	63,69
Chvalkovice	574112	CZ0523	Náchod	5206	Jaroměř	67,68	63,84	59,38
Chyjice	549223	CZ0522	Jičín	5207	Jičín	64,08	52,17	71,19
Jahodov	548782	CZ0524	Rychnov n. Kn.	5213	Rychnov n. Kn.	60,00	57,14	59,09
Janov	576328	CZ0524	Rychnov n. Kn.	5202	Dobruška	81,48	82,35	73,17
JANSKÉ LÁZNĚ	579351	CZ0525	Trutnov	5214	Trutnov	56,94	57,16	56,43
JAROMĚŘ	574121	CZ0523	Náchod	5206	Jaroměř	37,07	38,58	39,09
Jasenná	574139	CZ0523	Náchod	5206	Jaroměř	67,97	63,33	56,36
Javornice	576336	CZ0524	Rychnov n. Kn.	5213	Rychnov n. Kn.	65,77	64,29	65,19
Jeníkovice	570133	CZ0521	Hradec Králové	5205	Hradec Králové	69,45	67,40	55,83
Jeřice	572993	CZ0522	Jičín	5204	Hořice	61,17	67,93	65,51
Jestřebí	574147	CZ0523	Náchod	5211	N. Město n. Met.	84,72	74,47	75,33
Jetřichov	574155	CZ0523	Náchod	5201	Broumov	69,08	68,42	48,04
JIČÍN	572659	CZ0522	Jičín	5207	Jičín	46,79	45,21	43,50
Jičíněves	573001	CZ0522	Jičín	5207	Jičín	57,39	59,11	59,92
Jílovice	576352	CZ0524	Rychnov n. Kn.	5205	Hradec Králové	87,77	81,96	75,00
Jinolice	549151	CZ0522	Jičín	5207	Jičín	75,37	83,46	76,26
Jívka	579378	CZ0525	Trutnov	5214	Trutnov	64,78	57,73	50,95
Kacákova Lhota	549312	CZ0522	Jičín	5207	Jičín	72,81	67,89	65,81
Káranice	570150	CZ0521	Hradec Králové	5205	Hradec Králové	78,68	56,55	50,62
Kbelnice	549169	CZ0522	Jičín	5207	Jičín	81,72	82,57	78,46
Klamoš	570168	CZ0521	Hradec Králové	5205	Hradec Králové	80,69	70,66	73,80
Klásterská Lhota	579386	CZ0525	Trutnov	5215	Vrchlabí	75,00	78,43	77,50
Kněžnice	573043	CZ0522	Jičín	5207	Jičín	72,14	72,77	78,00
Kobylice	573710	CZ0521	Hradec Králové	5212	Nový Bydžov	89,66	70,67	86,45
Kocbeře	579394	CZ0525	Trutnov	5203	Dvůr Král. n. L.	52,91	62,44	37,62
Kohoutov	579408	CZ0525	Trutnov	5203	Dvůr Král. n. L.	35,15	49,73	39,89
Konecchlumí	573051	CZ0522	Jičín	5207	Jičín	74,22	62,84	61,92

Volební účast ve volbách do zastupitelstev obcí v letech 1998, 2002 a 2006

3. pokračování

Název obce	Kód obce	Kód okresu	Název okresu	Kód ORP	Název ORP	Volební účast v %		
						1998	2002	2006
KOPIDLNO	573060	CZ0522	Jičín	5207	Jičín	47,06	50,18	39,48
Kosice	570176	CZ0521	Hradec Králové	5205	Hradec Králové	73,42	76,38	73,51
Kosičky	570184	CZ0521	Hradec Králové	5205	Hradec Králové	63,47	67,12	59,80
Kostelec	548928	CZ0522	Jičín	5207	Jičín	78,05	90,91	93,33
KOSTELEČ N. ORLICÍ	576361	CZ0524	Rychnov n. Kn.	5208	Kostelec n. Orl.	58,47	49,42	50,60
Kostelecké Horky	576387	CZ0524	Rychnov n. Kn.	5208	Kostelec n. Orl.	93,07	88,07	82,76
Kounov	576395	CZ0524	Rychnov n. Kn.	5202	Dobruška	72,63	86,80	76,73
Kovač	548944	CZ0522	Jičín	5207	Jičín	63,44	88,54	76,58
Kozojedy	572136	CZ0522	Jičín	5207	Jičín	75,50	61,29	39,87
Králíky	570192	CZ0521	Hradec Králové	5212	Nový Bydžov	71,80	61,89	60,45
Králova Lhota	576409	CZ0524	Rychnov n. Kn.	5202	Dobruška	79,86	69,54	69,68
Královec	530808	CZ0525	Trutnov	5214	Trutnov	62,96	58,52	55,04
Kramolna	574546	CZ0523	Náchod	5209	Náchod	70,78	79,63	64,37
Kratonohy	570206	CZ0521	Hradec Králové	5205	Hradec Králové	61,24	38,10	66,59
Krchleby	548685	CZ0524	Rychnov n. Kn.	5208	Kostelec n. Orl.	87,50	79,03	72,31
Křínice	574171	CZ0523	Náchod	5201	Broumov	43,05	73,43	64,40
Kuks	579416	CZ0525	Trutnov	5203	Dvůr Král. n. L.	69,49	67,21	70,05
Kunčice	570214	CZ0521	Hradec Králové	5205	Hradec Králové	86,30	74,89	61,19
Kunčice nad Labem	579424	CZ0525	Trutnov	5215	Vrchlabí	66,67	65,71	54,49
Kvasiny	576425	CZ0524	Rychnov n. Kn.	5213	Rychnov n. Kn.	57,04	65,19	27,57
Kyje	572047	CZ0522	Jičín	5207	Jičín	72,22	73,81	71,74
Lampertice	548804	CZ0525	Trutnov	5214	Trutnov	71,47	49,72	48,90
Lánov	579432	CZ0525	Trutnov	5215	Vrchlabí	49,78	51,00	49,13
Lanžov	579441	CZ0525	Trutnov	5203	Dvůr Král. n. L.	69,66	61,35	65,63
LÁZNĚ BĚLOHRAD	573094	CZ0522	Jičín	5207	Jičín	54,05	62,30	56,59
Ledce	576433	CZ0524	Rychnov n. Kn.	5205	Hradec Králové	78,84	81,51	65,41
Lejšovka	570222	CZ0521	Hradec Králové	5205	Hradec Králové	72,80	62,60	66,43
Lhota pod Hoříčkami	574180	CZ0523	Náchod	5209	Náchod	71,43	81,08	77,00
Lhota pod Libčany	570231	CZ0521	Hradec Králové	5205	Hradec Králové	68,90	67,57	56,99
Lhoty u Potštejna	576441	CZ0524	Rychnov n. Kn.	5213	Rychnov n. Kn.	53,93	72,30	55,36
LIBÁŇ	573108	CZ0522	Jičín	5207	Jičín	52,45	53,35	54,24
Libčany	570249	CZ0521	Hradec Králové	5205	Hradec Králové	56,45	48,77	58,78
Libel	548651	CZ0524	Rychnov n. Kn.	5213	Rychnov n. Kn.	90,12	90,24	76,67
Liberk	576450	CZ0524	Rychnov n. Kn.	5213	Rychnov n. Kn.	56,80	61,36	71,56
Libchyně	547701	CZ0523	Náchod	5211	N. Město n. Met.	88,00	67,24	68,97
Libňatov	579475	CZ0525	Trutnov	5214	Trutnov	65,86	62,89	67,77
Libníkovice	570257	CZ0521	Hradec Králové	5205	Hradec Králové	82,08	79,09	54,84
Libošovice	573116	CZ0522	Jičín	5207	Jičín	75,13	76,06	63,56
Libotov	579483	CZ0525	Trutnov	5203	Dvůr Král. n. L.	63,57	61,31	50,00
Librantice	570265	CZ0521	Hradec Králové	5205	Hradec Králové	72,20	75,55	69,01
Libřice	570273	CZ0521	Hradec Králové	5205	Hradec Králové	64,81	73,83	60,61
Libuň	573124	CZ0522	Jičín	5207	Jičín	61,38	50,00	52,37
Lično	576468	CZ0524	Rychnov n. Kn.	5213	Rychnov n. Kn.	63,44	66,67	66,96
Lípa nad Orlicí	576476	CZ0524	Rychnov n. Kn.	5208	Kostelec n. Orl.	69,71	67,45	44,41
Lískovice	573086	CZ0522	Jičín	5204	Hořice	60,11	54,91	51,25
Lišice	570290	CZ0521	Hradec Králové	5205	Hradec Králové	82,18	72,67	62,34
Litíč	546470	CZ0525	Trutnov	5203	Dvůr Král. n. L.	67,65	81,71	89,89
Litboř	573388	CZ0523	Náchod	5209	Náchod	86,08	90,54	81,33
Lodín	570303	CZ0521	Hradec Králové	5205	Hradec Králové	76,62	77,22	73,18
Lochenice	570311	CZ0521	Hradec Králové	5205	Hradec Králové	76,22	64,68	66,18
Lovčice	570320	CZ0521	Hradec Králové	5205	Hradec Králové	48,55	62,30	62,45

Volební účast ve volbách do zastupitelstev obcí v letech 1998, 2002 a 2006

4. pokračování

Název obce	Kód obce	Kód okresu	Název okresu	Kód ORP	Název ORP	Volební účast v %		
						1998	2002	2006
Lukavec u Hořic	573141	CZ0522	Jičín	5204	Hořice	60,66	63,29	60,66
Lukavice	576492	CZ0524	Rychnov n. Kn.	5213	Rychnov n. Kn.	48,48	56,64	57,44
Lupenice	576506	CZ0524	Rychnov n. Kn.	5213	Rychnov n. Kn.	75,41	59,90	74,27
Lužany (Hradec Králové)	570354	CZ0521	Hradec Králové	5205	Hradec Králové	82,18	56,76	56,30
Lužany (Jičín)	573159	CZ0522	Jičín	5207	Jičín	68,43	60,38	69,48
Lužec nad Cidlinou	570362	CZ0521	Hradec Králové	5212	Nový Bydžov	78,87	71,53	69,61
Machov	574210	CZ0523	Náchod	5209	Náchod	55,28	53,17	55,80
Malá Úpa	579505	CZ0525	Trutnov	5214	Trutnov	66,34	62,07	95,10
Malé Svatoňovice	579513	CZ0525	Trutnov	5214	Trutnov	64,13	62,52	57,00
Markvartice	573167	CZ0522	Jičín	5207	Jičín	65,83	70,67	67,36
Maršov u Úpice	579530	CZ0525	Trutnov	5214	Trutnov	78,15	74,60	73,17
Martínkovice	574228	CZ0523	Náchod	5201	Broumov	71,96	76,68	68,60
Máslojedy	573779	CZ0521	Hradec Králové	5205	Hradec Králové	66,04	72,80	80,52
Měník	570397	CZ0521	Hradec Králové	5212	Nový Bydžov	74,10	77,48	68,60
Mezilečí	574236	CZ0523	Náchod	5209	Náchod	58,33	69,91	67,23
Mezilesí	574244	CZ0523	Náchod	5211	N. Město n. Met.	83,44	76,88	68,79
MEZIMĚSTÍ	574252	CZ0523	Náchod	5201	Broumov	55,55	56,27	45,84
Miletín	573175	CZ0522	Jičín	5204	Hořice	45,83	69,87	68,61
Milovice u Hořic	548863	CZ0522	Jičín	5204	Hořice	63,64	79,50	87,00
Mladé Buky	579548	CZ0525	Trutnov	5214	Trutnov	60,80	62,13	50,35
Mladějov	573205	CZ0522	Jičín	5207	Jičín	51,03	63,08	63,35
Mlázovice	573213	CZ0522	Jičín	5207	Jičín	68,42	75,56	64,21
Mlékosrby	570401	CZ0521	Hradec Králové	5212	Nový Bydžov	78,42	75,96	69,59
Mokré	576522	CZ0524	Rychnov n. Kn.	5202	Dobruška	55,91	58,52	59,54
Mokrovousy	570419	CZ0521	Hradec Králové	5205	Hradec Králové	61,23	70,64	60,87
Mostek	579556	CZ0525	Trutnov	5203	Dvůr Král. n. L.	54,84	55,11	52,33
Myštěves	570427	CZ0521	Hradec Králové	5212	Nový Bydžov	86,15	74,68	81,21
Mžany	570435	CZ0521	Hradec Králové	5205	Hradec Králové	72,76	63,06	66,15
Nahořany	574261	CZ0523	Náchod	5211	N. Město n. Met.	70,98	54,77	66,92
NÁCHOD	573868	CZ0523	Náchod	5209	Náchod	43,72	39,70	41,83
Neděliště	570443	CZ0521	Hradec Králové	5205	Hradec Králové	65,87	65,45	70,47
NECHANICE	570451	CZ0521	Hradec Králové	5205	Hradec Králové	59,09	54,65	52,25
Nemojov	579564	CZ0525	Trutnov	5203	Dvůr Král. n. L.	56,15	51,72	53,69
Nemyčevs	573230	CZ0522	Jičín	5207	Jičín	64,04	73,01	53,68
Nepolisy	570478	CZ0521	Hradec Králové	5212	Nový Bydžov	72,15	59,54	57,96
Nevratice	549207	CZ0522	Jičín	5204	Hořice	76,42	79,67	58,46
NOVÁ PAKA	573248	CZ0522	Jičín	5210	Nová Paka	49,69	55,21	54,16
Nová Ves	576549	CZ0524	Rychnov n. Kn.	5208	Kostelec n. Orl.	76,11	74,17	62,02
Nové Město	570494	CZ0521	Hradec Králové	5205	Hradec Králové	71,38	68,99	62,07
NOVÉ MĚSTO N. MET.	574279	CZ0523	Náchod	5211	N. Město n. Met.	53,93	48,87	49,30
NOVÝ BYDŽOV	570508	CZ0521	Hradec Králové	5212	Nový Bydžov	40,05	42,94	39,78
Nový Hrádek	574287	CZ0523	Náchod	5209	Náchod	71,90	66,13	72,04
Nový Ples	574295	CZ0523	Náchod	5206	Jaroměř	77,59	68,70	59,65
Obědovice	548065	CZ0521	Hradec Králové	5205	Hradec Králové	70,68	61,54	59,69
Očelice	576557	CZ0524	Rychnov n. Kn.	5205	Hradec Králové	74,47	68,00	68,02
Ohařice	549185	CZ0522	Jičín	5207	Jičín	55,10	74,55	54,72
Ohaveč	548910	CZ0522	Jičín	5207	Jičín	78,18	68,00	64,81
Ohnišov	576565	CZ0524	Rychnov n. Kn.	5202	Dobruška	70,43	66,67	67,41
Ohnišťany	570516	CZ0521	Hradec Králové	5212	Nový Bydžov	83,79	79,61	76,52
Olešnice (Hradec Králové)	570524	CZ0521	Hradec Králové	5205	Hradec Králové	75,80	70,80	51,36

Volební účast ve volbách do zastupitelstev obcí v letech 1998, 2002 a 2006

5. pokračování

Název obce	Kód obce	Kód okresu	Název okresu	Kód ORP	Název ORP	Volební účast v %		
						1998	2002	2006
Olešnice (Rychnov n. K.)	576581	CZ0524	Rychnov n. Kn.	5208	Kostelec n. Orl.	72,42	66,06	76,35
Olešnice v Orl. horách	576573	CZ0524	Rychnov n. Kn.	5202	Dobruška	64,57	70,53	67,20
OPOČNO	576590	CZ0524	Rychnov n. Kn.	5202	Dobruška	59,65	58,26	55,66
Orlické Záhoří	576603	CZ0524	Rychnov n. Kn.	5213	Rychnov n. Kn.	60,00	59,51	69,18
Osečnice	576611	CZ0524	Rychnov n. Kn.	5213	Rychnov n. Kn.	73,93	74,21	71,36
Osek	573264	CZ0522	Jičín	5207	Jičín	72,65	79,53	81,25
Osice	570532	CZ0521	Hradec Králové	5205	Hradec Králové	69,93	62,73	56,86
Osičky	570541	CZ0521	Hradec Králové	5205	Hradec Králové	76,24	71,72	68,75
Ostroměř	573272	CZ0522	Jičín	5204	Hořice	59,25	58,61	53,40
Ostružno	573281	CZ0522	Jičín	5207	Jičín	72,50	78,79	67,61
Otovice	574317	CZ0523	Náchod	5201	Broumov	65,23	70,03	68,04
PEC POD SNĚŽKOU	579581	CZ0525	Trutnov	5214	Trutnov	62,37	64,76	61,78
Pecka	573299	CZ0522	Jičín	5210	Nová Paka	56,00	67,75	58,70
Pěčín	576620	CZ0524	Rychnov n. Kn.	5213	Rychnov n. Kn.	64,58	71,03	68,05
Petrovice	570567	CZ0521	Hradec Králové	5212	Nový Bydžov	84,74	84,08	56,85
Petrovičky	548871	CZ0522	Jičín	5204	Hořice	100,00	96,55	100,00
Pilníkov	579599	CZ0525	Trutnov	5214	Trutnov	52,68	60,68	58,73
Písek	570575	CZ0521	Hradec Králové	5205	Hradec Králové	70,63	81,33	75,41
Podbřeží	576654	CZ0524	Rychnov n. Kn.	5202	Dobruška	75,14	60,73	68,31
Podhorní Újezd a Vojice	573311	CZ0522	Jičín	5204	Hořice	54,45	52,28	58,95
Podhradí	573329	CZ0522	Jičín	5207	Jičín	76,60	79,08	72,33
Podúlsí	573345	CZ0522	Jičín	5207	Jičín	64,29	71,75	54,21
Pohoří	576662	CZ0524	Rychnov n. Kn.	5202	Dobruška	55,96	44,37	41,54
POLICE NAD METUJÍ	574341	CZ0523	Náchod	5209	Náchod	61,95	59,45	51,97
Polom	548723	CZ0524	Rychnov n. Kn.	5213	Rychnov n. Kn.	92,50	90,00	84,62
Potštejn	576671	CZ0524	Rychnov n. Kn.	5213	Rychnov n. Kn.	64,77	65,14	65,89
Prasek	570648	CZ0521	Hradec Králové	5212	Nový Bydžov	59,35	40,32	55,75
Praskačka	570656	CZ0521	Hradec Králové	5205	Hradec Králové	69,78	62,97	56,19
Proruby	548758	CZ0524	Rychnov n. Kn.	5213	Rychnov n. Kn.	86,00	82,22	76,09
Prosečné	579602	CZ0525	Trutnov	5215	Vrchlabí	74,41	78,98	61,35
Provodov-Šonov	574350	CZ0523	Náchod	5211	N. Město n. Met.	66,27	62,50	56,47
Předměřice n. Labem	570672	CZ0521	Hradec Králové	5205	Hradec Králové	62,16	55,63	54,53
Přepychy	576689	CZ0524	Rychnov n. Kn.	5202	Dobruška	73,73	73,57	69,80
Převýšov	570681	CZ0521	Hradec Králové	5205	Hradec Králové	64,44	70,16	70,68
Přibyslav	574368	CZ0523	Náchod	5211	N. Město n. Met.	75,65	60,16	64,58
Pšánky	530671	CZ0521	Hradec Králové	5205	Hradec Králové	92,50	85,71	85,71
Puchlovice	573531	CZ0521	Hradec Králové	5205	Hradec Králové	71,30	85,98	87,50
Račice nad Trotinou	570702	CZ0521	Hradec Králové	5205	Hradec Králové	69,16	69,49	64,80
Radíkovice	570711	CZ0521	Hradec Králové	5205	Hradec Králové	71,54	70,00	39,69
Radim	573370	CZ0522	Jičín	5207	Jičín	68,53	71,77	80,33
Radostov	570729	CZ0521	Hradec Králové	5205	Hradec Králové	76,19	75,56	72,12
Radvanice	579629	CZ0525	Trutnov	5214	Trutnov	45,86	50,49	47,55
Rasošky	574376	CZ0523	Náchod	5206	Jaroměř	61,28	60,61	64,29
Rašín	549274	CZ0522	Jičín	5204	Hořice	88,89	82,54	72,41
Rohenice	548669	CZ0524	Rychnov n. Kn.	5202	Dobruška	80,27	73,38	69,94
Rohoznice	573221	CZ0522	Jičín	5204	Hořice	72,10	74,89	74,68
Rokytnany	548898	CZ0522	Jičín	5207	Jičín	65,71	63,89	57,75
ROKYTNICE V ORL. H.	576701	CZ0524	Rychnov n. Kn.	5213	Rychnov n. Kn.	50,20	46,90	48,68
Roudnice	570745	CZ0521	Hradec Králové	5205	Hradec Králové	68,73	63,55	74,16
Rožnov	574384	CZ0523	Náchod	5206	Jaroměř	72,28	62,42	52,81

Volební účast ve volbách do zastupitelstev obcí v letech 1998, 2002 a 2006

6. pokračování

Název obce	Kód obce	Kód okresu	Název okresu	Kód ORP	Název ORP	Volební účast v %		
						1998	2002	2006
RTYŇĚ V PODKRKONOŠÍ	579637	CZ0525	Trutnov	5214	Trutnov	54,25	54,08	55,26
Rudník	579645	CZ0525	Trutnov	5215	Vrchlabí	48,92	51,02	48,80
Rybná nad Zdobnicí	576727	CZ0524	Rychnov n. Kn.	5213	Rychnov n. Kn.	71,59	71,18	68,96
RYCHNOV N. KNĚŽNOU	576069	CZ0524	Rychnov n. Kn.	5213	Rychnov n. Kn.	50,85	43,97	43,55
Rychnovek	574406	CZ0523	Náchod	5206	Jaroměř	53,90	74,16	63,48
Říčky v Orlických horách	576735	CZ0524	Rychnov n. Kn.	5213	Rychnov n. Kn.	87,88	87,34	76,92
Říkov	530786	CZ0523	Náchod	5209	Náchod	71,30	62,96	55,10
Sadová	573191	CZ0521	Hradec Králové	5205	Hradec Králové	63,44	87,32	72,00
Samšina	573442	CZ0522	Jičín	5207	Jičín	67,68	69,46	61,21
Sběř	573451	CZ0522	Jičín	5207	Jičín	83,87	60,77	61,79
Sedliště	548961	CZ0522	Jičín	5207	Jičín	77,03	83,72	68,18
Sedloňov	576743	CZ0524	Rychnov n. Kn.	5202	Dobruška	80,28	79,43	72,54
Sekeřice	572144	CZ0522	Jičín	5207	Jičín	72,22	77,67	71,43
Semechnice	576751	CZ0524	Rychnov n. Kn.	5202	Dobruška	80,59	67,48	68,94
Sendraž	547727	CZ0523	Náchod	5211	N. Město n. Met.	93,06	73,17	69,05
Sendražice	570796	CZ0521	Hradec Králové	5205	Hradec Králové	68,83	66,39	74,73
Skalice	570800	CZ0521	Hradec Králové	5205	Hradec Králové	62,78	51,28	61,71
Skřivany	570834	CZ0521	Hradec Králové	5212	Nový Bydžov	70,48	63,60	62,33
Skuhrov nad Bělou	576778	CZ0524	Rychnov n. Kn.	5213	Rychnov n. Kn.	75,38	66,17	60,95
Slatina nad Úpou	574422	CZ0523	Náchod	5209	Náchod	78,81	73,00	69,10
Slatina nad Zdobnicí	576786	CZ0524	Rychnov n. Kn.	5213	Rychnov n. Kn.	74,25	62,97	65,12
Slatiny	573469	CZ0522	Jičín	5207	Jičín	64,00	66,00	60,27
Slavětín nad Metují	574431	CZ0523	Náchod	5211	N. Město n. Met.	75,54	75,81	70,22
Slavhostice	572187	CZ0522	Jičín	5207	Jičín	63,20	60,48	58,40
Slavoňov	574457	CZ0523	Náchod	5211	N. Město n. Met.	75,00	81,35	75,70
Sloupno	570851	CZ0521	Hradec Králové	5212	Nový Bydžov	68,13	67,09	65,15
Smidary	570869	CZ0521	Hradec Králové	5212	Nový Bydžov	55,05	56,08	55,40
SMÍŘICE	570877	CZ0521	Hradec Králové	5205	Hradec Králové	49,45	48,54	41,86
Smržov	570885	CZ0521	Hradec Králové	5205	Hradec Králové	68,18	63,69	64,66
Sněžné	576794	CZ0524	Rychnov n. Kn.	5202	Dobruška	80,00	80,18	72,38
Sobčice	573477	CZ0522	Jičín	5204	Hořice	75,35	70,85	72,32
Soběraz	573361	CZ0522	Jičín	5207	Jičín	84,91	82,35	81,69
SOBOTKA	573493	CZ0522	Jičín	5207	Jičín	53,43	51,98	56,09
SOLNICE	576808	CZ0524	Rychnov n. Kn.	5213	Rychnov n. Kn.	59,80	56,07	54,81
Sověstice	570907	CZ0521	Hradec Králové	5205	Hradec Králové	78,32	73,13	67,90
Stanovice	548812	CZ0525	Trutnov	5203	Dvůr Král. n. L.	73,33	58,46	55,17
Stará Paka	573507	CZ0522	Jičín	5210	Nová Paka	55,94	56,20	57,64
Stará Voda	570915	CZ0521	Hradec Králové	5205	Hradec Králové	98,98	69,00	76,19
Staré Buky	579661	CZ0525	Trutnov	5214	Trutnov	67,52	76,06	61,10
Staré Hrady	530735	CZ0522	Jičín	5207	Jičín	85,94	56,30	58,96
Staré Místo	549096	CZ0522	Jičín	5207	Jičín	59,09	43,32	61,94
Staré Smrkovice	573523	CZ0522	Jičín	5207	Jičín	62,22	52,87	46,55
Stárkov	574465	CZ0523	Náchod	5209	Náchod	69,69	64,54	64,90
Starý Bydžov	573132	CZ0521	Hradec Králové	5212	Nový Bydžov	72,04	54,18	62,16
Stěžery	570931	CZ0521	Hradec Králové	5205	Hradec Králové	56,83	59,12	55,15
Stračov	570958	CZ0521	Hradec Králové	5205	Hradec Králové	80,25	74,05	61,09
Strážné	579696	CZ0525	Trutnov	5215	Vrchlabí	81,75	81,38	77,85
Střevoč	573540	CZ0522	Jičín	5207	Jičín	69,68	65,64	50,71
Střezetice	570966	CZ0521	Hradec Králové	5205	Hradec Králové	74,79	76,00	70,80
Studnice	574481	CZ0523	Náchod	5209	Náchod	70,09	70,82	63,21

Volební účast ve volbách do zastupitelstev obcí v letech 1998, 2002 a 2006

7. pokračování

Název obce	Kód obce	Kód okresu	Název okresu	Kód ORP	Název ORP	Volební účast v %		
						1998	2002	2006
Suchovršice	579726	CZ0525	Trutnov	5214	Trutnov	76,00	73,26	70,41
Suchý Důl	574490	CZ0523	Náchod	5209	Náchod	75,81	69,75	74,52
Sukorady	548880	CZ0522	Jičín	5204	Hořice	75,31	80,61	76,02
Svatojanský Újezd	573302	CZ0522	Jičín	5207	Jičín	80,30	73,02	75,00
Světlí	548154	CZ0521	Hradec Králové	5205	Hradec Králové	75,98	73,81	56,82
Svídnice	548693	CZ0524	Rychnov n. Kn.	5208	Kostelec n. Orl.	76,12	70,15	46,81
SVOBODA NAD ÚPOU	579734	CZ0525	Trutnov	5214	Trutnov	62,62	59,20	55,37
Synkov-Slemeno	576816	CZ0524	Rychnov n. Kn.	5213	Rychnov n. Kn.	70,96	64,71	39,56
Syrovátka	571008	CZ0521	Hradec Králové	5205	Hradec Králové	54,21	52,90	48,92
Šaplava	571016	CZ0521	Hradec Králové	5212	Nový Bydžov	88,00	83,51	75,25
Šárovcová Lhota	573256	CZ0522	Jičín	5207	Jičín	82,55	72,85	66,04
Šestajovice	547654	CZ0523	Náchod	5206	Jaroměř	81,62	79,71	64,08
Šonov	574511	CZ0523	Náchod	5201	Broumov	60,58	71,19	77,35
ŠPINDLERUV MLÝN	579742	CZ0525	Trutnov	5215	Vrchlabí	57,31	57,33	59,11
Těchlovice	571024	CZ0521	Hradec Králové	5205	Hradec Králové	80,91	75,60	68,25
TEPLICE NAD METUJÍ	574538	CZ0523	Náchod	5201	Broumov	62,02	52,08	52,43
Tetín	572756	CZ0522	Jičín	5204	Hořice	75,96	75,93	63,11
Trnov	576824	CZ0524	Rychnov n. Kn.	5202	Dobruška	56,35	80,12	65,15
Trotina	579751	CZ0525	Trutnov	5203	Dvůr Král. n. L.	81,63	79,59	65,52
TRUTNOV	579025	CZ0525	Trutnov	5214	Trutnov	38,74	36,22	37,51
TŘEBECHOVICE P. O.	571041	CZ0521	Hradec Králové	5205	Hradec Králové	49,09	49,19	45,61
Třebešov	576832	CZ0524	Rychnov n. Kn.	5213	Rychnov n. Kn.	59,43	60,77	51,53
Třebihošť	579769	CZ0525	Trutnov	5203	Dvůr Král. n. L.	81,91	72,58	72,76
Třebnouševy	573612	CZ0522	Jičín	5204	Hořice	64,62	71,56	64,89
Třesovice	571059	CZ0521	Hradec Králové	5205	Hradec Králové	81,71	73,85	63,16
Třtěnice	573639	CZ0522	Jičín	5207	Jičín	78,28	76,58	62,26
Tuř	573647	CZ0522	Jičín	5207	Jičín	67,27	64,66	69,52
Tutleky	576841	CZ0524	Rychnov n. Kn.	5208	Kostelec n. Orl.	79,84	69,96	72,44
TÝNIŠTĚ NAD ORLICÍ	576859	CZ0524	Rychnov n. Kn.	5208	Kostelec n. Orl.	53,64	48,21	49,05
Úbislavice	573655	CZ0522	Jičín	5210	Nová Paka	77,27	72,76	80,47
Údrnice	573663	CZ0522	Jičín	5207	Jičín	97,66	58,88	72,07
Úhlejev	573671	CZ0522	Jičín	5204	Hořice	66,25	79,52	82,80
Újezd pod Troskami	573680	CZ0522	Jičín	5207	Jičín	63,68	77,12	50,20
Úlibice	573698	CZ0522	Jičín	5207	Jičín	81,62	67,55	62,30
ÚPICE	579777	CZ0525	Trutnov	5214	Trutnov	52,17	46,71	48,98
Urbanice	513717	CZ0521	Hradec Králové	5205	Hradec Králové	73,50	62,20	63,04
Val	576875	CZ0524	Rychnov n. Kn.	5202	Dobruška	81,70	79,08	73,73
Valdice	573701	CZ0522	Jičín	5207	Jičín	51,19	47,09	48,09
VAMBERK	576883	CZ0524	Rychnov n. Kn.	5213	Rychnov n. Kn.	51,01	45,70	48,15
Velichovky	574554	CZ0523	Náchod	5206	Jaroměř	63,21	77,27	61,00
Veliš	573728	CZ0522	Jičín	5207	Jičín	73,00	75,00	56,03
Velká Jesenice	574562	CZ0523	Náchod	5209	Náchod	62,79	53,95	50,95
Velké Petrovice	574571	CZ0523	Náchod	5209	Náchod	70,65	68,71	68,84
Velké Poříčí	547646	CZ0523	Náchod	5209	Náchod	62,28	63,77	60,30
Velké Svatoňovice	579785	CZ0525	Trutnov	5214	Trutnov	62,61	62,31	56,25
Velký Třebešov	574589	CZ0523	Náchod	5206	Jaroměř	63,20	47,97	63,75
Velký Vřešťov	579793	CZ0525	Trutnov	5203	Dvůr Král. n. L.	86,84	75,63	83,13
Vernéřovice	547743	CZ0523	Náchod	5201	Broumov	58,78	59,50	64,89
Vestec	547565	CZ0523	Náchod	5209	Náchod	56,98	52,81	51,00
Vidochov	573736	CZ0522	Jičín	5210	Nová Paka	69,08	65,74	72,62

Volební účast ve volbách do zastupitelstev obcí v letech 1998, 2002 a 2006

dokončení

Název obce	Kód obce	Kód okresu	Název okresu	Kód ORP	Název ORP	Volební účast v %		
						1998	2002	2006
Vilantice	574597	CZ0525	Trutnov	5203	Dvůr Král. n. L.	78,21	72,61	78,13
Vinary	571083	CZ0521	Hradec Králové	5212	Nový Bydžov	73,97	70,97	67,35
Vítězná	579815	CZ0525	Trutnov	5203	Dvůr Král. n. L.	43,88	51,40	49,30
Vitiněves	573752	CZ0522	Jičín	5207	Jičín	64,52	80,88	68,82
Vlčice	579823	CZ0525	Trutnov	5214	Trutnov	67,94	66,27	62,50
Vlčkovice v Podkrkonoší	579831	CZ0525	Trutnov	5203	Dvůr Král. n. L.	57,84	53,47	38,69
Vlkov	574601	CZ0523	Náchod	5206	Jaroměř	52,75	70,00	64,01
Voděřady	576891	CZ0524	Rychnov n. Kn.	5213	Rychnov n. Kn.	80,13	77,35	69,42
Volanice	573761	CZ0522	Jičín	5207	Jičín	64,17	44,27	52,15
Vrbice (Jičín)	572128	CZ0522	Jičín	5207	Jičín	76,85	74,78	62,63
Vrbice (Rychnov n. K.)	548707	CZ0524	Rychnov n. Kn.	5208	Kostelec n. Orl.	92,86	92,93	91,67
VRCHLABÍ	579858	CZ0525	Trutnov	5215	Vrchlabí	48,68	50,16	51,90
Vrchovnice	548057	CZ0521	Hradec Králové	5205	Hradec Králové	85,71	83,33	79,03
Vršce	573795	CZ0522	Jičín	5207	Jičín	59,88	54,24	57,95
Vršovka	574627	CZ0523	Náchod	5211	N. Město n. Met.	70,24	53,93	89,01
Vřesník	549029	CZ0522	Jičín	5204	Hořice	86,67	84,51	72,73
Všestary	571091	CZ0521	Hradec Králové	5205	Hradec Králové	63,52	62,80	63,49
Výrava	571105	CZ0521	Hradec Králové	5205	Hradec Králové	61,57	69,67	58,78
Vysoká nad Labem	571113	CZ0521	Hradec Králové	5205	Hradec Králové	70,06	59,14	65,42
Vysoká Srbská	574635	CZ0523	Náchod	5209	Náchod	77,56	69,00	63,98
Vysoké Veselí	573809	CZ0522	Jičín	5207	Jičín	57,95	60,90	57,63
Vysokov	574643	CZ0523	Náchod	5209	Náchod	68,20	77,14	71,79
Vysoký Újezd	548677	CZ0524	Rychnov n. Kn.	5205	Hradec Králové	72,92	60,78	53,66
Zábrodí	574651	CZ0523	Náchod	5209	Náchod	73,04	62,58	59,94
Zábřezí-Řečice	548839	CZ0525	Trutnov	5203	Dvůr Král. n. L.	77,12	83,78	85,96
Zachrašťany	571130	CZ0521	Hradec Králové	5212	Nový Bydžov	62,96	62,80	40,00
Zaloňov	574660	CZ0523	Náchod	5206	Jaroměř	53,20	55,59	38,91
Záměl	576921	CZ0524	Rychnov n. Kn.	5213	Rychnov n. Kn.	69,68	73,25	56,59
Zámostí-Blata	549193	CZ0522	Jičín	5207	Jičín	89,04	75,68	65,12
Zdechovice	573744	CZ0521	Hradec Králové	5212	Nový Bydžov	85,59	79,03	76,30
Zdelov	576930	CZ0524	Rychnov n. Kn.	5208	Kostelec n. Orl.	70,99	59,41	62,07
Zdobín	548847	CZ0525	Trutnov	5203	Dvůr Král. n. L.	86,08	88,46	86,25
Zdobnice	576948	CZ0524	Rychnov n. Kn.	5213	Rychnov n. Kn.	64,52	72,13	73,02
Zelenecká Lhota	573183	CZ0522	Jičín	5207	Jičín	58,21	71,88	55,12
Zlatá Olešnice	579866	CZ0525	Trutnov	5214	Trutnov	67,48	72,39	85,82
ŽACLÉŘ	579874	CZ0525	Trutnov	5214	Trutnov	54,43	56,35	51,60
Žďár nad Metují	574686	CZ0523	Náchod	5209	Náchod	63,27	62,41	57,98
Žďár nad Orlicí	576956	CZ0524	Rychnov n. Kn.	5208	Kostelec n. Orl.	72,17	54,28	68,27
Žďárky	574694	CZ0523	Náchod	5209	Náchod	75,18	69,05	61,35
Železnice	573825	CZ0522	Jičín	5207	Jičín	64,42	61,92	55,65
Žeretice	573833	CZ0522	Jičín	5207	Jičín	59,82	58,37	61,14
Žernov	574708	CZ0523	Náchod	5209	Náchod	88,82	69,75	64,41
Židovice	573841	CZ0522	Jičín	5207	Jičín	75,51	80,37	80,56
Žlunice	573850	CZ0522	Jičín	5207	Jičín	72,30	69,27	47,89

Výsledky voleb do zastupitelstev měst

	Počet okrsků	Počet zvolených zastupitelů	Počet volebních stran	z toho nezá- vislých kandidátů	Počet kandidátů	Zapsaní voliči	Vydané obálky	Odevzdané obálky	Platné hlasy	Účast voličů v %
BOROHRÁDEK	2	15	3	0	45	1 701	813	813	10 748	47,80
BROUMOV	9	23	7	0	160	6 319	2 647	2 645	52 980	41,89
ČERVENÝ KOSTELEK	12	25	6	0	107	6 881	3 282	3 256	70 130	47,70
ČESKÁ SKALICE	6	21	5	0	85	4 346	1 807	1 789	29 824	41,58
DOBRUŠKA	12	15	5	0	75	5 617	3 212	3 209	44 620	57,18
DVŮR KRÁLOVÉ N. L.	17	21	7	0	147	13 303	5 797	5 794	114 725	43,58
HOŘICE	6	21	9	0	189	7 213	3 523	3 520	66 753	48,84
HOSTINNÉ	4	21	6	0	120	3 835	1 856	1 855	34 907	48,40
HRADEC KRÁLOVÉ	99	37	11	0	377	78 065	32 096	32 084	1 128 679	41,11
HRONOV	8	21	7	21	147	5 246	2 591	2 585	48 656	49,39
CHLUMEC N. CID.	7	21	4	0	83	4 359	2 176	2 173	39 936	49,92
JANSKÉ LÁZNĚ	1	15	5	0	75	700	395	395	5 244	56,43
JAROMĚŘ	18	21	11	0	231	10 135	3 962	3 950	74 155	39,09
JIČÍN	15	21	8	21	168	13 154	5 722	5 720	111 957	43,50
KOPIDLNO	5	15	6	0	59	1 692	668	667	8 141	39,48
KOSTELEK N. ORLICÍ	7	21	8	0	156	5 002	2 531	2 530	47 607	50,60
LÁZNĚ BĚLOHRAD	7	15	6	1	76	3 018	1 708	1 707	22 437	56,59
LIBÁŇ	2	15	3	0	38	1 381	749	748	9 551	54,24
MEZIMĚSTÍ	7	13	5	0	57	2 249	1 031	1 031	11 870	45,84
NÁCHOD	25	27	8	0	190	16 937	7 084	7 072	168 598	41,83
NECHANICE	6	15	6	0	78	1 755	917	917	12 238	52,25
NOVÁ PAKA	14	21	7	0	147	7 496	4 060	4 054	79 024	54,16
NOVÉ MĚSTO N. MET.	11	21	6	0	120	8 183	4 034	4 022	72 799	49,30
NOVÝ BYDŽOV	10	25	5	25	125	5 697	2 266	2 266	48 484	39,78
OPOČNO	4	15	7	0	94	2 544	1 416	1 415	19 098	55,66
PEC POD SNĚŽKOU	2	9	3	0	27	552	341	341	2 880	61,78
POLICE NAD METUJÍ	7	21	5	0	105	3 504	1 821	1 816	32 982	51,97
ROKYTNICE V ORL. H.	1	15	7	0	105	1 781	867	867	11 924	48,68
RTYŇ V PODKRKONOŠÍ	3	15	5	0	75	2 423	1 339	1 339	18 782	55,26
RYCHNOV N. KNĚŽNOU	14	21	7	0	131	9 238	4 023	4 023	76 223	43,55
SMIŘICE	3	17	5	0	85	2 446	1 024	1 024	15 693	41,86
SOBOTKA	2	15	6	0	70	1 865	1 046	1 046	13 692	56,09
SOLNICE	2	15	3	0	32	1 675	918	918	12 179	54,81
SVOBODA NAD ÚPOU	2	15	6	0	90	1 779	985	985	13 432	55,37
ŠPINDLERUV MLÝN	1	15	9	4	60	988	584	584	7 513	59,11
TEPLICE NAD METUJÍ	4	11	4	0	44	1 440	755	755	7 699	52,43
TRUTNOV	36	33	9	0	248	25 492	9 561	9 561	277 451	37,51
TŘEBECHOVICE P. O.	8	21	6	0	126	4 499	2 052	2 043	39 392	45,61
TÝNIŠTĚ NAD ORLICÍ	8	17	7	0	119	5 025	2 465	2 465	38 922	49,05
ÚPICE	6	13	7	0	91	4 728	2 316	2 310	28 402	48,98
VAMBERK	6	15	6	0	83	3 890	1 873	1 872	25 536	48,15
VRCHLABÍ	10	21	8	0	168	10 525	5 462	5 462	107 303	51,90
ŽACLÉŘ	4	17	5	0	75	2 880	1 486	1 486	21 988	51,60

Zvolení zastupitelé ve městech podle pohlaví a průměrný věk

Název města	Zastupitelé celkem	v tom				Průměrný věk zastupitelů
		muži		ženy		
		počet	v %	počet	v %	
BOROHRÁDEK	15	12	80,00	3	20,00	45,0
BROUMOV	23	19	82,61	4	17,39	46,1
ČERVENÝ KOSTELEK	25	17	68,00	8	32,00	47,3
ČESKÁ SKALICE	21	14	66,67	7	33,33	47,2
DOBRUŠKA	15	12	80,00	3	20,00	45,9
DVŮR KRÁLOVÉ N. L.	21	18	85,71	3	14,29	46,2
HOŘICE	21	17	80,95	4	19,05	46,9
HOSTINNÉ	21	16	76,19	5	23,81	48,2
HRADEC KRÁLOVÉ	37	31	83,78	6	16,22	49,2
HRONOV	21	13	61,90	8	38,10	43,9
CHLUMEC N. CID.	21	17	80,95	4	19,05	45,1
JANSKÉ LÁZNĚ	15	13	86,67	2	13,33	45,1
JAROMĚŘ	21	16	76,19	5	23,81	51,2
JIČÍN	21	19	90,48	2	9,52	49,7
KOPIDLNO	15	11	73,33	4	26,67	46,4
KOSTELEK N. ORLICÍ	21	15	71,43	6	28,57	48,3
LÁZNĚ BĚLOHRAD	15	15	100,00	-	-	47,9
LIBÁŇ	15	11	73,33	4	26,67	45,9
MEZIMĚSTÍ	13	8	61,54	5	38,46	44,2
NÁCHOD	27	19	70,37	8	29,63	51,9
NECHANICE	15	12	80,00	3	20,00	43,0
NOVÁ PAKA	21	19	90,48	2	9,52	44,0
NOVÉ MĚSTO N. MET.	21	16	76,19	5	23,81	50,4
NOVÝ BYDŽOV	25	20	80,00	5	20,00	52,8
OPOČNO	15	12	80,00	3	20,00	44,1
PEC POD SNĚŽKOU	9	5	55,56	4	44,44	40,2
POLICE NAD METUJÍ	21	15	71,43	6	28,57	45,9
ROKYTNICE V ORL. H.	15	13	86,67	2	13,33	44,3
RTYNĚ V PODKRKONOŠÍ	15	13	86,67	2	13,33	49,4
RYCHNOV N. KNĚŽNOU	21	17	80,95	4	19,05	52,9
SMIŘICE	17	15	88,24	2	11,76	52,2
SOBOTKA	15	14	93,33	1	6,67	48,1
SOLNICE	15	9	60,00	6	40,00	49,7
SVOBODA NAD ÚPOU	15	9	60,00	6	40,00	45,2
ŠPINDLERUV MLÝN	15	13	86,67	2	13,33	45,7
TEPLICE NAD METUJÍ	11	8	72,73	3	27,27	45,7
TRUTNOV	33	26	78,79	7	21,21	46,5
TŘEBECHOVICE P. O.	21	19	90,48	2	9,52	51,1
TÝNIŠTĚ NAD ORLICÍ	17	12	70,59	5	29,41	47,5
ÚPICE	13	10	76,92	3	23,08	47,2
VAMBERK	15	12	80,00	3	20,00	49,0
VRCHLABÍ	21	17	80,95	4	19,05	43,6
ŽACLÉŘ	17	12	70,59	5	29,41	45,8

Volební účast ve volbách do zastupitelstev měst v letech 1998, 2002 a 2006

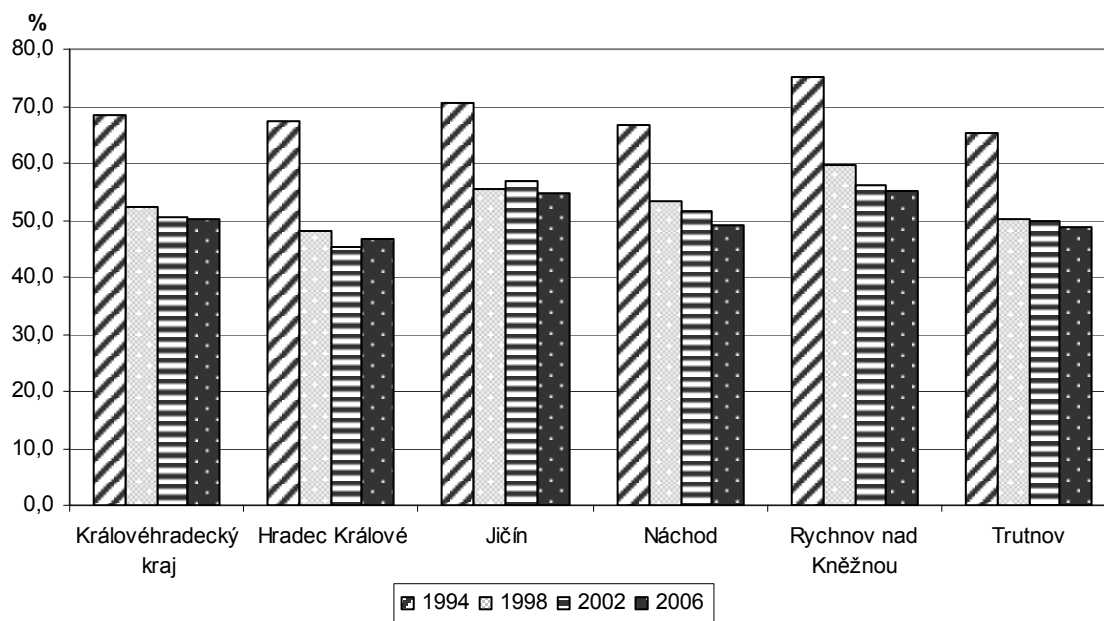
Název města	Kód obce	Kód okresu	Název okresu	Kód ORP	Název ORP	Volební účast v %		
						1998	2002	2006
BOROHRÁDEK	576131	CZ0524	Rychnov n. Kn.	5208	Kostelec n. Orl.	51,15	48,54	47,8
BROUMOV	573922	CZ0523	Náchod	5201	Broumov	45,47	47,67	41,89
ČERVENÝ KOSTELEK	573965	CZ0523	Náchod	5209	Náchod	57,40	50,76	47,70
ČESKÁ SKALICE	573990	CZ0523	Náchod	5209	Náchod	46,97	45,98	41,58
DOBRUŠKA	576271	CZ0524	Rychnov n. Kn.	5202	Dobruška	51,82	53,36	57,18
DVŮR KRÁLOVÉ N. L.	579203	CZ0525	Trutnov	5203	Dvůr Král. n. L.	43,32	44,86	43,58
HOŘICE	572926	CZ0522	Jičín	5204	Hořice	48,77	49,70	48,84
HOSTINNÉ	579297	CZ0525	Trutnov	5215	Vrchlabí	52,54	51,76	48,40
HRADEC KRÁLOVÉ	569810	CZ0521	Hradec Králové	5205	Hradec Králové	41,08	36,78	41,11
HRONOV	574082	CZ0523	Náchod	5209	Náchod	55,09	55,77	49,39
CHLUMEC N. CID.	570109	CZ0521	Hradec Králové	5205	Hradec Králové	47,06	53,89	49,92
JANSKÉ LÁZNĚ	579351	CZ0525	Trutnov	5214	Trutnov	56,94	57,16	56,43
JAROMĚŘ	574121	CZ0523	Náchod	5206	Jaroměř	37,07	38,58	39,09
JIČÍN	572659	CZ0522	Jičín	5207	Jičín	46,79	45,21	43,50
KOPIDLNO	573060	CZ0522	Jičín	5207	Jičín	47,06	50,18	39,48
KOSTELEK N. ORLICÍ	576361	CZ0524	Rychnov n. Kn.	5208	Kostelec n. Orl.	58,47	49,42	50,60
LÁZNĚ BĚLOHRAD	573094	CZ0522	Jičín	5207	Jičín	54,05	62,30	56,59
LIBÁŇ	573108	CZ0522	Jičín	5207	Jičín	52,45	53,35	54,24
MEZIMĚSTÍ	574252	CZ0523	Náchod	5201	Broumov	55,55	56,27	45,84
NÁCHOD	573868	CZ0523	Náchod	5209	Náchod	43,72	39,70	41,83
NECHANICE	570451	CZ0521	Hradec Králové	5205	Hradec Králové	59,09	54,65	52,25
NOVÁ PAKA	573248	CZ0522	Jičín	5210	Nová Paka	49,69	55,21	54,16
NOVÉ MĚSTO N. MET.	574279	CZ0523	Náchod	5211	N. Město n. Met.	53,93	48,87	49,30
NOVÝ BYDŽOV	570508	CZ0521	Hradec Králové	5212	Nový Bydžov	40,05	42,94	39,78
OPOČNO	576590	CZ0524	Rychnov n. Kn.	5202	Dobruška	59,65	58,26	55,66
PEC POD SNĚŽKOU	579581	CZ0525	Trutnov	5214	Trutnov	62,37	64,76	61,78
POLICE NAD METUJÍ	574341	CZ0523	Náchod	5209	Náchod	61,95	59,45	51,97
ROKYTNICE V ORL. H.	576701	CZ0524	Rychnov n. Kn.	5213	Rychnov n. Kn.	50,20	46,90	48,68
RTYNĚ V PODKRKONOŠÍ	579637	CZ0525	Trutnov	5214	Trutnov	54,25	54,08	55,26
RYCHNOV N. KNĚŽNOU	576069	CZ0524	Rychnov n. Kn.	5213	Rychnov n. Kn.	50,85	43,97	43,55
SMIŘICE	570877	CZ0521	Hradec Králové	5205	Hradec Králové	49,45	48,54	41,86
SOBOTKA	573493	CZ0522	Jičín	5207	Jičín	53,43	51,98	56,09
SOLNICE	576808	CZ0524	Rychnov n. Kn.	5213	Rychnov n. Kn.	59,80	56,07	54,81
SVOBODA NAD ÚPOU	579734	CZ0525	Trutnov	5214	Trutnov	62,62	59,20	55,37
ŠPINDLERUV MLÝN	579742	CZ0525	Trutnov	5215	Vrchlabí	57,31	57,33	59,11
TEPLICE NAD METUJÍ	574538	CZ0523	Náchod	5201	Broumov	62,02	52,08	52,43
TRUTNOV	579025	CZ0525	Trutnov	5214	Trutnov	38,74	36,22	37,51
TŘEBECHOVICE P. O.	571041	CZ0521	Hradec Králové	5205	Hradec Králové	49,09	49,19	45,61
TÝNIŠTĚ NAD ORLICÍ	576859	CZ0524	Rychnov n. Kn.	5208	Kostelec n. Orl.	53,64	48,21	49,05
ÚPICE	579777	CZ0525	Trutnov	5214	Trutnov	52,17	46,71	48,98
VAMBERK	576883	CZ0524	Rychnov n. Kn.	5213	Rychnov n. Kn.	51,01	45,70	48,15
VRCHLABÍ	579858	CZ0525	Trutnov	5215	Vrchlabí	48,68	50,16	51,90
ŽACLÉŘ	579874	CZ0525	Trutnov	5214	Trutnov	54,43	56,35	51,60

MEZIOKRESNÍ SROVNÁNÍ

Obce podle velikosti voleného zastupitelstva

Velikostní skupiny	Královéhradecký kraj	v tom okresy				
		Hradec Králové	Jičín	Náchod	Rychnov nad Kněžnou	Trutnov
počet obcí						
Celkem	448	101	111	78	83	75
v tom zastupitelstva:						
s 5 členy	25	7	10	3	4	1
s 6 - 7 členy	194	49	55	35	33	22
s 8 - 9 členy	127	28	32	22	20	25
s 10 - 11 členy	22	3	4	5	4	6
s 5 - 14 členy	373	89	101	67	61	55
s 15 - 25 členy	72	11	10	10	22	19
s 26 - 35 členy	2	-	-	1	-	1
s 36 a více členy	1	1	-	-	-	-
v %						
Celkem	100,0	100,0	100,0	100,0	100,0	100,0
v tom zastupitelstva:						
s 5 členy	5,6	6,9	9,0	3,8	4,8	1,3
s 6 - 7 členy	43,3	48,5	49,5	44,9	39,8	29,3
s 8 - 9 členy	28,3	27,7	28,8	28,2	24,1	33,3
s 10 - 11 členy	4,9	3,0	3,6	6,4	4,8	8,0
s 5 - 14 členy	83,3	88,1	91,0	85,9	73,5	73,3
s 15 - 25 členy	16,1	10,9	9,0	12,8	26,5	25,3
s 26 - 35 členy	0,4	-	-	1,3	-	1,3
s 36 a více členy	0,2	1,0	-	-	-	-

Procento účasti voličů v Královéhradeckém kraji a okresech



Platné hlasy v okresech Královéhradeckého kraje podle volebních stran

Volební strana	Kraj celkem		Hradec Králové	
	počet	v %	počet	v %
"Sdružení nezaníkníkú"	3 755	0,10		
Česká strana národně sociální	200	0,01		
Česká strana sociálně demokratická	434 738	11,38	200 545	13,80
Dělnická strana	1 396	0,04		
Humanistická strana	201	0,01		
Koalice KDU-ČSL, Nezaníkníci	8 936	0,23		
Koalice KDU-ČSL, ODS	4 224	0,11		
Koalice SOS, "LiRA"	3 432	0,09		
Komunistická strana Čech a Moravy	374 441	9,80	167 712	11,54
Koruna Česká (monarchistická strana Čech, Moravy a Slezska)	977	0,03	977	0,07
Křesťanská a demokratická unie - Československá strana lidová	276 459	7,23	86 725	5,97
Národní strana	270	0,01		
Nezaníkníci	10 485	0,27	4 058	0,28
NEZÁVISLÍ	21 301	0,56	10 847	0,75
NEZÁVISLÍ DEMOKRATÉ (předseda V,Železný)	1 682	0,04	1 682	0,12
Nezávislí kandidáti	94 682	2,48	36 284	2,50
Občanská demokratická strana	1 099 345	28,77	550 529	37,88
POLITIKA 21	52	0,00		
Pravý Blok-strana za ODVOLAT.politiků, NÍZKÉ daně, MIN.byrokracie, SPRAV.justici, REFER. a PŘÍMOU demokr.WWW.CIBULKA.NET	514	0,01		
Republikáni Miroslava Sládka	236	0,01		
Sdružení ČSSD, NK	761	0,02		
Sdružení H,S,, NK	5 487	0,14		
Sdružení KAN, NK	4 241	0,11		
Sdružení KDU-ČSL, ČSSD, NK	3 161	0,08	3 161	0,22
Sdružení KDU-ČSL, NK	22 000	0,58	6 313	0,43
Sdružení KSČM, NK	1 375	0,04		
Sdružení NEZ/DEM, NK	21 020	0,55	12 531	0,86
Sdružení nezávislých kandidátů - místní sdružení celkem	638 243	16,70	104 166	7,17
Sdružení ODS, NK	18 715	0,49	624	0,04
Sdružení SNK ED, NK	61 824	1,62		
Sdružení SOS, NK	87 597	2,29	87 185	6,00
Sdružení SZ, SOS, NK	20 528	0,54		
Sdružení US-DEU, NK	59 548	1,56	14 810	1,02
Sdružení VPM, NK	30 892	0,81	1 223	0,08
SNK Evropští demokraté	140 232	3,67	23 963	1,65
SNK sdružení nezávislých a Evropští demokraté	1 934	0,05		
Strana pro otevřenou společnost	6 197	0,16		
STRANA ROVNOST ŠANCÍ	1 278	0,03		
Strana zdravého rozumu	7 371	0,19		
Strana zelených	100 625	2,63	46 658	3,21
Unie pro sport a zdraví	8 770	0,23		
Unie svobody - Demokratická unie	1 681	0,04		
Věci veřejné	3 969	0,10		
Volba pro město	236 747	6,20	93 375	6,42

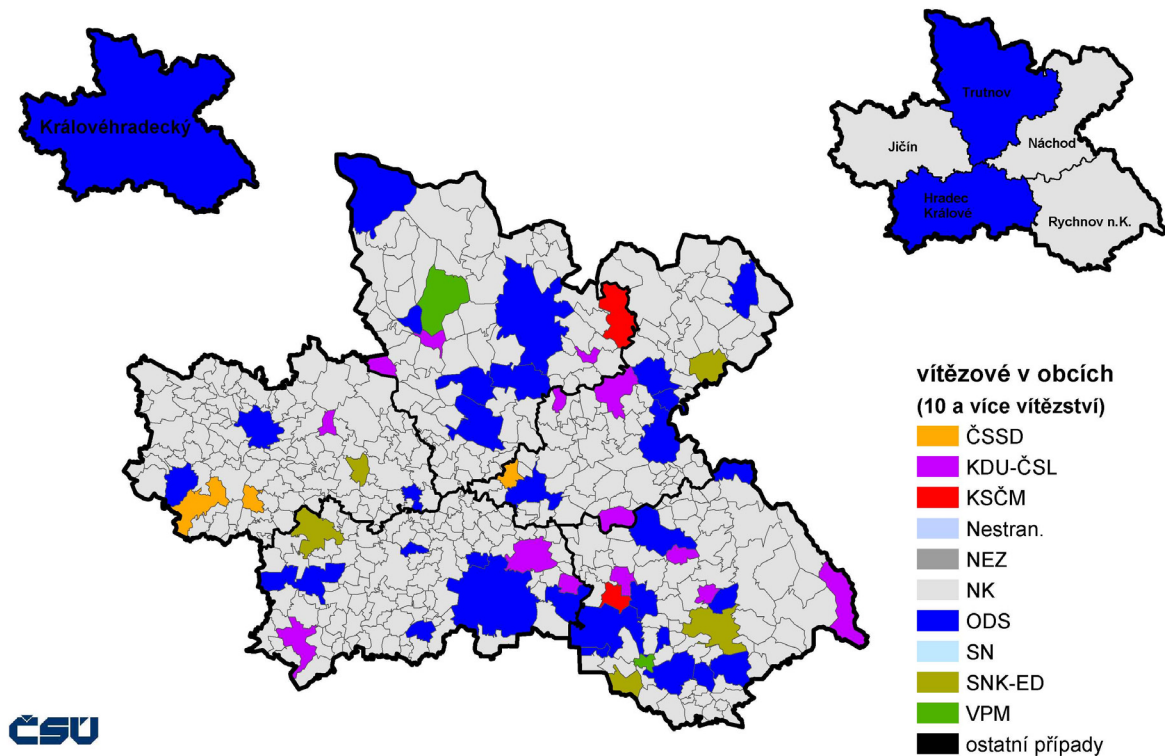
v tom okresy							
Jičín		Náchod		Rychnov n. Kn.		Trutnov	
počet	v %	počet	v %	počet	v %	počet	v %
3 755	0,85			200	0,04		
41 897	9,53	78 089	11,31	33 544	7,53	80 663	10,18
				1 396	0,31		
		8 936	1,29	201	0,05		
						4 224	0,53
		3 432	0,50				
31 361	7,13	48 361	7,01	55 089	12,36	71 918	9,07
26 669	6,07	70 745	10,25	50 111	11,25	42 209	5,33
		270	0,04				
		2 132	0,31			4 295	0,54
7 639	1,74	2 815	0,41				
29 379	6,68	9 912	1,44	10 150	2,28	8 957	1,13
98 457	22,40	163 695	23,71	86 806	19,48	199 858	25,21
37	0,01					15	0,00
						514	0,06
				236	0,05		
		761	0,11				
5 487	1,25						
4 241	0,96						
		11 965	1,73	3 722	0,84		
		1 375	0,20				
6 567	1,49			1 922	0,43		
122 804	27,93	138 272	20,03	96 638	21,69	176 363	22,25
		10 218	1,48			7 873	0,99
1 745	0,40	36 207	5,25	13 569	3,05	10 303	1,30
412	0,09						
		20 528	2,97				
		32 791	4,75	4 472	1,00	7 475	0,94
11 332	2,58	14 056	2,04	2 994	0,67	1 287	0,16
10 699	2,43	6 512	0,94	52 261	11,73	46 797	5,90
		1 934	0,28				
				3 665	0,82	2 532	0,32
						1 278	0,16
		6 958	1,01			413	0,05
3 150	0,72	2 288	0,33	8 085	1,81	40 444	5,10
5 704	1,30	3 066	0,44				
		330	0,05			1 351	0,17
				3 969	0,89		
28 273	6,43	14 658	2,12	16 572	3,72	83 869	10,58

Mandáty v okresech Královéhradeckého kraje podle volebních stran

Volební strana	Kraj celkem		Hradec Králové	
	počet	v %	počet	v %
"Sdružení nezaníčaníkú"	-	-		
Česká strana národně sociální	-	-		
Česká strana sociálně demokratická	121	2,86	30	3,28
Dělnická strana	2	0,05		
Humanistická strana	2	0,05		
Koalice KDU-ČSL, Nezaníčaní	2	0,05		
Koalice KDU-ČSL, ODS	6	0,14		
Koalice SOS, "LiRA"	-	-		
Komunistická strana Čech a Moravy	156	3,69	21	2,30
Koruna Česká (monarchistická strana Čech, Moravy a Slezska)	-	-	-	-
Křesťanská a demokratická unie - Československá strana lidová	203	4,80	32	3,50
Národní strana	-	-		
Nezaníčaní	8	0,19	2	0,22
NEZÁVISLÍ	8	0,19	6	0,66
NEZÁVISLÍ DEMOKRATÉ (předseda V,Železný)	2	0,05	2	0,22
Nezávislí kandidáti	708	16,73	224	24,48
Občanská demokratická strana	384	9,07	82	8,96
POLITIKA 21	-	-		
Pravý Blok-strana za ODVOLAT.politíků, NÍZKÉ daně, MIN.byrokracie, SPRAV justíci, REFER. a PŘÍMOU demokr.WWW.CIBULKA.NET	-	-		
Republikáni Miroslava Sládka	-	-		
Sdružení ČSSD, NK	4	0,09		
Sdružení H,S,, NK	2	0,05		
Sdružení KAN, NK	1	0,02		
Sdružení KDU-ČSL, ČSSD, NK	8	0,19	8	0,87
Sdružení KDU-ČSL, NK	19	0,45	3	0,33
Sdružení KSČM, NK	2	0,05		
Sdružení NEZ/DEM, NK	6	0,14	-	-
Sdružení nezávislých kandidátů - místní sdružení celkem	2 298	54,30	485	53,01
Sdružení ODS, NK	19	0,45	5	0,55
Sdružení SNK ED, NK	86	2,03		
Sdružení SOS, NK	10	0,24	3	0,33
Sdružení SZ, SOS, NK	3	0,07		
Sdružení US-DEU, NK	18	0,43	-	-
Sdružení VPM, NK	19	0,45	1	0,11
SNK Evropští demokraté	59	1,39	8	0,87
SNK sdružení nezávislých a Evropští demokraté	2	0,05		
Strana pro otevřenou společnost	9	0,21		
STRANA ROVNOST ŠANCÍ	1	0,02		
Strana zdravého rozumu	-	-		
Strana zelených	9	0,21	-	-
Unie pro sport a zdraví	2	0,05		
Unie svobody - Demokratická unie	-	-		
Věci veřejné	2	0,05		
Volba pro město	51	1,21	3	0,33

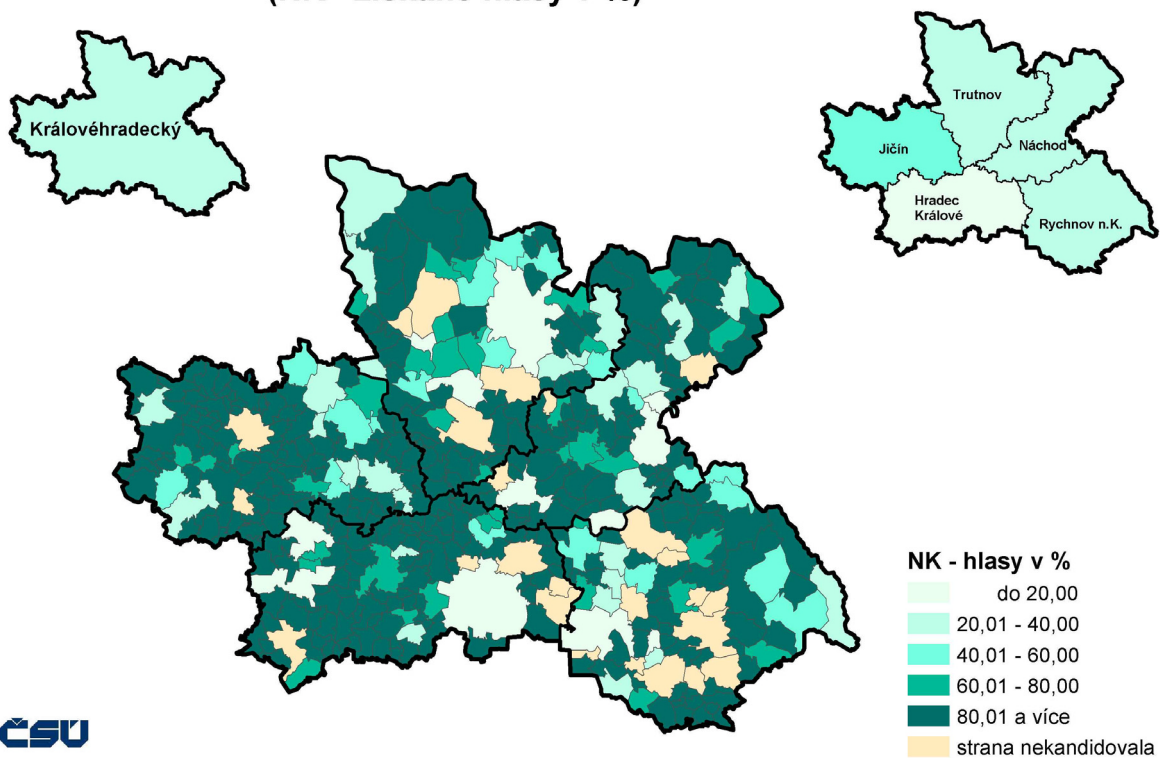
v tom okresy							
Jičín		Náchod		Rychnov n. Kn.		Trutnov	
počet	v %	počet	v %	počet	v %	počet	v %
-	-			-	-		
25	2,68	34	4,45	15	1,83	17	2,12
				2	0,24		
				2	0,24		
		2	0,26			6	0,75
		-	-				
15	1,61	19	2,49	48	5,87	53	6,62
23	2,46	53	6,94	70	8,56	25	3,12
		-	-				
		-	-			6	0,75
1	0,11	1	0,13				
273	29,23	63	8,25	88	10,76	60	7,49
59	6,32	69	9,03	92	11,25	82	10,24
-	-						
		4	0,52				
2	0,21						
1	0,11						
		7	0,92	9	1,10		
		2	0,26				
2	0,21			4	0,49		
502	53,75	433	56,68	410	50,12	468	58,43
		8	1,05			6	0,75
3	0,32	33	4,32	25	3,06	25	3,12
7	0,75						
		3	0,39				
		12	1,57	4	0,49	2	0,25
4	0,43	6	0,79	4	0,49	4	0,50
8	0,86	8	1,05	26	3,18	9	1,12
		2	0,26				
				2	0,24	7	0,87
						1	0,12
				2	0,24	7	0,87
				2	0,24		
7	0,75	5	0,65	13	1,59	23	2,87

Volby do zastupitelstev obcí 2006 - vítězové podle navrhujičích stran



ČSU

Volby do zastupitelstev obcí 2006 - podle navrhujičích stran (NK - získané hlasy v %)



ČSU