

SOUBORNÉ INFORMACE

Ročník 2006

Informace o regionech, městech a obcích
Kód publikace: 13-5109-06
Počet výtisků: 30

V Liberci, 16. listopadu 2006
Č. j.: 161/2006

Výsledky voleb do zastupitelstev obcí 2006 — okres Liberec

Zpracoval: ČSÚ, Krajská správa Liberec
Ředitel krajské správy: Ing. Ladislav Knap
Kontaktní osoba: Mgr. Karla Švehlová

tel.: 485 244 216, e-mail: karla.svehlova@czso.cz

Zajímají Vás nejnovější údaje o inflaci, HDP, obyvatelstvu, průměrných mzdách a mnohé další?
Dozvíte se je na internetových stránkách ČSÚ:

[WWW.CZSO.CZ](http://www.czso.cz)

Zajímají Vás údaje o regionu? Potom navštivte i odkaz „ČSÚ v krajích“ a vyberte si. Nebo navštivte přímo:

www.liberec.czso.cz

Reprodukce výňatků z této publikace lze pořizovat, pokud je uveden jejich zdroj s výjimkou reprodukce pro komerční účely. Citace mohou být zveřejněny jen s uvedením zdroje – „Výsledky voleb do zastupitelstev obcí 2006 – okres Liberec“ a původu statistických dat v publikaci otištěných.

ISBN: 80-250-1318-9

© Český statistický úřad, Krajská správa Liberec, 2006

OBSAH

Úvod	5
Metodické vysvětlivky	7
Historie aplikace metod přepočtu hlasů na mandáty podle vývoje volební legislativy pro volby do zastupitelstev obcí	9
Výsledky voleb do zastupitelstev obcí v okrese Liberec a jejich porovnání s výsledky v ostatních okresech Libereckého kraje	13
Výsledky voleb do zastupitelstev obcí v okrese Liberec	14
Tab.1 Účast voličů ve volbách a platné hlasy v Libereckém kraji a jeho okresech	15
Tab.2 Obce podle velikosti voleného zastupitelstva	15
Tab.3 Platné hlasy pro volební strany v Libereckém kraji a jeho okresech	16
Tab.4 Struktura platných hlasů pro volební strany v Libereckém kraji a jeho okresech v %	17
Tab.5 Platné hlasy podle politické příslušnosti v Libereckém kraji a jeho okresech	18
Tab.6 Struktura platných hlasů podle politické příslušnosti v Libereckém kraji a jeho okresech v %	19
Tab.7 Platné hlasy podle navrhujičích stran v Libereckém kraji a jeho okresech	20
Tab.8 Struktura platných hlasů podle navrhujičích stran v Libereckém kraji a jeho okresech v %	21
Tab.9 Zvolení členové zastupitelstev podle volebních stran v Libereckém kraji a jeho okresech	22
Tab.10 Struktura zvolených členů zastupitelstev podle volebních stran v Libereckém kraji a jeho okresech v %	23
Tab.11 Zvolení členové zastupitelstev podle politické příslušnosti v Libereckém kraji a jeho okresech	24
Tab.12 Struktura zvolených členů zastupitelstev podle politické příslušnosti v Libereckém kraji a jeho okresech v %	24
Tab.13 Zvolení členové zastupitelstev v Libereckém kraji a jeho okresech	25
Graf 2 Struktura zvolených členů zastupitelstev podle vybraných volebních stran v Libereckém kraji a jeho okresech v %	25
Tab.14 Struktura zvolených členů zastupitelstev podle navrhujičích stran v Libereckém kraji a jeho okresech	26
Tab.15 Struktura zvolených členů zastupitelstev podle věku a pohlaví v Libereckém kraji a jeho okresech	27
Výsledky voleb do zastupitelstev obcí v Libereckém kraji a jejich porovnání s výsledky v ostatních krajích České republiky	29
Tab.16 Účast voličů ve volbách a platné hlasy podle krajů	30
Tab.17 Platné hlasy pro volební strany podle krajů	32
Tab.18 Struktura platných hlasů pro volební strany podle krajů v %	40
Tab.19 Zvolení členové zastupitelstev podle volebních stran a podle krajů	48
Tab.20 Struktura zvolených členů zastupitelstev podle volebních stran a podle krajů v %	54
Výsledky voleb do zastupitelstev obcí v obcích okresu Liberec	61
Tab.21 Historie voleb	62
Tab.22 Obce podle velikosti voleného zastupitelstva	62
Tab.23 Složení zvolených členů zastupitelstev podle věku a pohlaví	62
Tab.24 Účast voličů ve volbách a platné hlasy v obcích okresu Liberec a v městském obvodu Vratislavice nad Nisou	63
Tab.25 Platné hlasy pro volební strany v obcích okresu Liberec a v městském obvodu Vratislavice nad Nisou	66
Tab.26 Platné hlasy podle politické příslušnosti v obcích okresu Liberec a v městském obvodu Vratislavice nad Nisou	72
Tab.27 Platné hlasy podle navrhujičích stran v obcích okresu Liberec a v městském obvodu Vratislavice nad Nisou	78
Tab.28 Zvolení členové zastupitelstev podle volebních stran v obcích okresu Liberec a v městském obvodu Vratislavice nad Nisou	84
Tab.29 Zvolení členové zastupitelstev podle politické příslušnosti v obcích okresu Liberec a v městském obvodu Vratislavice nad Nisou	90
Tab.30 Zvolení členové zastupitelstev v obcích okresu Liberec a v městském obvodu Vratislavice nad Nisou	94
Tab.31 Zaregistrovaní kandidáti podle pohlaví a věku v obcích okresu Liberec a v městském obvodu Vratislavice nad Nisou	100
Tab.32 Zvolení členové zastupitelstev podle pohlaví a věku v obcích okresu Liberec a v městském obvodu Vratislavice nad Nisou	101
Bílá	103
Bílý Kostel nad Nisou	104
Bílý Potok	105
Bulovka	106
Cetenov	107
Černousy	108
Český Dub	109
Čtveřín	110
Dětřichov	111
Dlouhý Most	112
Dolní Řasnice	113
Frýdlant	114
Habartice	115
Hejnice	116

Heřmanice	117	Osečná	140
Hlavice	118	Paceřice	141
Hodkovice nad Mohelkou	119	Pěňčín	142
Horní Řasnice	120	Pertoltice	143
Hrádek nad Nisou	121	Proseč pod Ještědem	144
Chotyně	122	Příšovice	145
Chrastava	123	Radimovice	146
anův Důl	124	Raspenava	147
Jeřmanice	125	Rynoltice	148
Jindřichovice pod Smrkem	126	Soběslavice	149
Kobyly	127	Stráž nad Nisou	150
Krásný Les	128	Světlá pod Ještědem	151
Kryštofovo Údolí	129	Svijanský Újezd	152
Křižany	130	Svijany	153
Kunratice	131	Sychrov	154
Lázně Libverda	132	Šimonovice	155
Lažany	133	Višňová	156
Liberec	134	Vlastibořice	157
Mníšek	136	Vratislavice nad Nisou	158
Nová Ves	137	Všelibice	159
Nové Město pod Smrkem	138	Zdislava	160
Oldřichov v Hájích	139	Žďárek	161

Výsledky voleb do zastupitelstev obcí v kartogramech163

Obce podle počtu členů zastupitelstva	164
Účast voličů ve volbách	165
Volební strany, které získaly nejvíce mandátů	166

Seznam grafů:

Graf 1 Volební účast v České republice, v Libereckém kraji a jeho okresech	15
Graf 2 Struktura zvolených členů zastupitelstev podle vybraných volebních stran v Libereckém kraji a jeho okresech v %	25
Graf 3 Průměrný věk zvolených členů zastupitelstev a zaregistrovaných kandidátů v Libereckém kraji a jeho okresech	26
Graf 4 Volební účast podle krajů	30
Graf 5 Struktura zvolených členů zastupitelstev podle vybraných volebních stran a podle krajů	31
Graf 6 Obce okresu Liberec podle velikostí voleného zastupitelstva	62
Graf 7 Struktura zaregistrovaných kandidátů a zvolených členů zastupitelstev podle věkových skupin v okrese Liberec	64
Graf 8 Platné hlasy podle navrhujeících stran v okrese Liberec	65
Graf 9 Složení zvolených členů zastupitelstev podle navrhujeících volebních stran v okrese Liberec	65
Graf 10 Průměrný věk zvolených členů zastupitelstev a zaregistrovaných kandidátů v obcích okresu Liberec	93

ÚVOD

Ve dnech 20. a 21. října 2006 byli v řádných komunálních volbách na celém území České republiky zvoleni zastupitelé obcí, měst, statutárních měst, hlavního města Prahy a městských částí a městských obvodů územně členěných statutárních měst a hl. m. Prahy.

Volby se konaly v souladu s Ústavou České republiky na základě všeobecného, rovného a přímého volebního práva tajným hlasováním podle Zákona č. 491/2001 Sb., o volbách do zastupitelstev obcí a o změně a doplnění některých dalších zákonů. Funkční období zastupitelstev obcí je čtyřleté.

Právo volit do zastupitelstev obcí měl každý občan České republiky, který alespoň v druhý den voleb dosáhl věku 18 let, měl v obci trvalý pobyt a nenastala u něj některá z překážek výkonu volebního práva. Voleb se mohl zúčastnit také cizí státní příslušník, který dosáhl alespoň druhý den voleb věku 18 let, měl v den voleb v obci trvalý pobyt a jemuž právo volit přiznává mezinárodní úmluva, kterou je Česká republika vázána a která byla vyhlášena ve Sbírce mezinárodních smluv. Každý volič mohl volit pouze v místě svého trvalého bydliště.

Volby v okrese Liberec se konaly v 57 obcích a v městském obvodě Vratislavice nad Nisou. Pro hlasování a následné sčítání hlasů bylo v rámci výše zmíněných celků vytvořeno 183 volebních okrsků. Do voleb v tomto okrese vstoupilo 267 politických stran, politických hnutí, jejich koalic a jejich sdružení s nezávislými kandidáty, kromě nich dále kandidovalo také 78 jednotlivých nezávislých kandidátů. Z celkového počtu 2 442 kandidátů pak voliči zvolili 642 zastupitelů.

METODICKÉ VYSVĚTLIVKY

Vybrané tabulky jsou zpracovány podle následujících tří hledisek členění politických subjektů:

- a) podle volebních stran,
- b) podle navrhujeících stran,
- c) podle politické příslušnosti.

Volební strana je definována příslušným ustanovením volebního zákona jako politický subjekt, který pro volbu zastupitelstva podal kandidátní listiny. Z důvodu přehlednosti výsledků jsou však zisky jednotlivých nezávislých kandidátů sloučeny pod označením „Nezávislí kandidáti“ a obdobně jsou slučovány zisky jednotlivých místních sdružení nezávislých kandidátů.

Navrhující stranou rozumíme politickou stranu nebo politické hnutí (dále jen strana), která navrhla kandidáty v rámci jakéhokoli typu volební strany (tj. jako samostatně kandidující strana, jako součást koalice stran nebo jako sdružení stran s nezávislými kandidáty). Samostatnou kategorií navrhujeících strany jsou nezávislí kandidáti.

Posledně uvedené členění zachycuje volební výsledky podle údaje o (resp. bez) **politické příslušnosti** kandidáta.

Údaje o platných hlasech a mandátech za vybrané území i podle jednotlivých volebních stran zahrnují údaje jak pro volbu zastupitelstva územně členěného statutárního města, tak i pro volbu zastupitelstva městského obvodu.

Jednotlivé strany v tabulkách jsou řazeny abecedně.

Úspěšnost v tabulce Seznam volebních stran v kapitole Výsledky voleb do zastupitelstev obcí v obcích okresu Liberec udává podíl získaných mandátů příslušné volební strany na celkovém počtu jí navržených kandidátů.

Procento úspěšnosti v tabulce Zvolení členové zastupitelstva v téže kapitole udává podíl hlasů získaných zvoleným zastupitelem na celkovém počtu voličů, kteří se zúčastnili voleb do zastupitelstev obcí.

ÚDAJE V TABULKÁCH

- nulový údaj
- 0 nenulový údaj, jehož velikost je menší než polovina jednotky v tabulce
- x číselný údaj není logicky možný

Relativní údaje v tabulkách jsou zaokrouhleny na dvě desetinná místa. Vzhledem k zaokrouhlení některé procentuální součty nedávají přesně 100%.

Číselník volebních stran, které kandidovaly v okrese Liberec

Číslo strany	Název volební strany
1	Křesťanská a demokratická unie - Československá strana lidová
2	Česká strana národně sociální
5	Strana zelených
7	Česká strana sociálně demokratická
13	Občanská demokratická aliance
47	Komunistická strana Čech a Moravy
53	Občanská demokratická strana
55	Koruna Česká (monarchistická strana Čech, Moravy a Slezska)
80	Nezávislí kandidáti
90	Sdružení nezávislých kandidátů - místní sdružení celkem
103	Strana pro otevřenou společnost
110	Demokratická regionální strana
112	Hnutí nezávislých za harmonický rozvoj obcí a měst
113	Volba pro město
119	Unie pro sport a zdraví
129	SNK Evropští demokraté
152	Národní strana
172	NEZÁVISLÍ DEMOKRATÉ (předseda V. Železný)
355	Sdružení KDU-ČSL, NK Složení: Křesťanská a demokratická unie - Československá strana lidová Nezávislí kandidáti
389	Sdružení ODS, NK Složení: Občanská demokratická strana Nezávislí kandidáti
407	Sdružení SOS, NK Složení: Nezávislí kandidáti Strana pro otevřenou společnost
449	Sdružení SNK ED, NK Složení: Nezávislí kandidáti SNK Evropští demokraté
455	Sdružení SOS, KDU-ČSL, CZ, US-DEU, VPM, SZR, NK Složení: Křesťanská a demokratická unie - Československá strana lidová Nezávislí kandidáti Unie svobody - Demokratická unie Strana pro otevřenou společnost Volba pro město Cesta změny Strana zdravého rozumu
463	Sdružení SN, NK Složení: Nezávislí kandidáti "Sdružení nestraníků"

Historie aplikace metod přepočtu hlasů na mandáty podle vývoje volební legislativy pro volby do zastupitelstev obcí

Zdroj: Ing. Pavel Kuklík a Mgr. Josef Baxa, ČSÚ Praha, samostatné oddělení zpracování výsledků voleb, 31. 3. 2005

Od prvních komunálních voleb v roce 1990 se k převedení výsledků hlasování na mandáty při volbách do obecních zastupitelstev používá d'Hondtova metoda. První zákon, který upravoval pravidla pro zjišťování výsledků voleb do obecních zastupitelstev, nabyt platnosti 5. září 1990 a byl to zákon č. 368/1990 Sb. Tento zákon stanovil, že počty hlasů pro strany se v rámci d'Hondtovy metody budou postupně dělit řadou celých lichých čísel (1, 3, 5, 7 atd.), nestanovoval žádné kvórum omezující vstup stran do skrutinia. Pořadí kandidátů pro přidělení mandátů na kandidátních listinách bylo určováno podle počtu získaných hlasů (při přidělování mandátů nebyl brán, mimo případy shodného počtu hlasů, ohled na pořadí kandidáta na kandidátní listině).

Změnu tohoto systému přinesl zákon č. 152/1994 Sb., který začal platit od 20. července 1994. Pro přidělení mandátu kandidátovi již bylo rozhodující jeho umístění na kandidátní listině a k přednostnímu přidělení mandátu docházelo v případě, pokud kandidát získal nejméně o 10 % hlasů více, než byl průměr hlasů na jednoho kandidáta této strany.

Výraznější změnu pro přepočet výsledků hlasování na mandáty v komunálních volbách přinesl až zákon č. 491/2001 Sb., který začal platit od 31. prosince 2001. Změna spočívala v tom, že se pro přepočítávání d'Hondtovou metodou začala používat řada po sobě jdoucích přirozených čísel (1, 2, 3, 4, 5 atd.). Pro postup do skrutinia bylo pro všechny strany stanoveno kvórum ve výši minimálně 5 % získaných hlasů z celkového počtu hlasů vyděleného počtem volených zastupitelů a vynásobeného počtem kandidátů kandidujících za danou stranu, maximálně však počtem rovným počtu volených zastupitelů.

Ve všech komunálních volbách je území obce nebo její části vždy nejméně jedním volebním obvodem, vytvořeno jich může být více. Počet mandátů v zastupitelstvu je stanoven v závislosti na počtu obyvatel obce.

Podrobný popis postupu při rozdělování mandátů ve volbách do zastupitelstev obcí a městských částí nebo městských obvodů územně členěných statutárních měst a hl. m. Prahy (dále jen „zastupitelstvo obce“ nebo „obec“)

Pokud bylo území obce, jehož zastupitelstvo se volí, rozděleno pro volby na více volebních obvodů, platí dále uvedený postup pro každý volební obvod samostatně, není-li uvedeno jinak.

1. Ze zápisů o průběhu a výsledku hlasování ze všech volebních okrsků obce (volebního obvodu) se zjistí celkový počet platných hlasů pro jednotlivé kandidátní listiny a jejich kandidáty.
2. Zjistí se celkový počet platných hlasů pro všechny kandidátní listiny v obci (volebním obvodu).

Příklad:

V obci se volí 7 členů zastupitelstva, pro volby nebylo vytvořeno více volebních obvodů. Byly zaregistrovány kandidátní listiny 4 volebních stran – kandidátní listina A s 9 kandidáty, kandidátní listina B s 5 kandidáty a 2 kandidátní listiny jednotlivých nezávislých kandidátů (C, D). Kandidát č. 3 volební strany B odstoupil.

Volební strana 1: A		Volební strana 2: B		Volební strana 3: NK C		Volební strana 3: NK D	
Kandidát č. 1	80	Kandidát č. 1	10	Kandidát č. 1	150	Kandidát č. 1	8
Kandidát č. 2	90	Kandidát č. 2	72				
Kandidát č. 3	95	Kandidát č. 3	N				
Kandidát č. 4	100	Kandidát č. 4	150				
Kandidát č. 5	60	Kandidát č. 5	70				
Kandidát č. 6	125						
Kandidát č. 7	110						
Kandidát č. 8	80						
Kandidát č. 9	140						
Počet hlasů	880		302		150		8

Počet hlasů celkem: 880 + 302 + 150 + 8 = 1 340

3. Pokud bylo pro volbu zastupitelstva obce podáno více kandidátních listin než jedna, vypočítá se pro každou kandidátní listinu samostatně číselná hodnota (tzv. "přepočtený základ") pro zjištění, zda kandidátní listina splnila předepsané kvórum pro vstup do skrutinia, a to tak, že se:
 - počet platných hlasů v obci (volebním obvodu) celkem dělí počtem volených členů zastupitelstva,
 - tento podíl se vynásobí počtem kandidátů dané kandidátní listiny, maximálně však počtem rovným počtu volených členů zastupitelstva v případě, že na kandidátní listině byl uveden zvýšený počet kandidátů o 1/3 (do tohoto počtu kandidátů se nezapočítávají kandidáti odvolaní nebo ti, kteří odstoupili).
4. Počet platných hlasů pro kandidátní listinu se dělí jejím přepočteným základem a zjistí se, které kandidátní listiny dosáhly alespoň 5 % podílu získaných hlasů na přepočteném základu, tj. dosáhly kvóra pro vstup do skrutinia.
5. Ke kandidátním listinám, které kvóra nedosáhly, a k hlasům pro ně odevzdaným se nadále nepřihlíží.

Příklad:

Volební strana	Počet hlasů	Počet kandidátů	Výpočet základu	Přepočtený základ	Výpočet poměru hlasů k základu	Poměr hlasů k základu v %
A	880	9	$1\,340/7*7$	1 340,0	$880/1\,340$	65,67%
B	302	4	$1\,340/7*4$	765,7	$302/765,7$	39,44%
C	150	1	$1\,340/7*1$	191,4	$150/191,4$	78,37 %
D	8	1	$1\,340/7*1$	191,4	$8/191,4$	4,18 %

Volební strana D nevstupuje do skrutinia.

6. Pokud by podle dosavadních výpočtů nepostoupily do skrutinia alespoň dvě kandidátní listiny, sníží se kvórum o 1 % a opakuje se postup podle bodů 4. a 5., dokud není splněna podmínka postupu alespoň dvou kandidátních listin do skrutinia.
7. Je-li splněna podmínka účasti alespoň dvou kandidátních listin ve skrutiniu, zjistí se, zda je na nich uvedeno tolik kandidátů (bez odvolaných a těch, kteří odstoupili), že bude obsazena alespoň nadpoloviční většina mandátů v obci (ve volebním obvodu), a zda bude zvoleno alespoň 5 členů zastupitelstva obce (zde již nikoliv v rámci volebního obvodu, ale v rámci celé obce).
8. Pokud by nebyl zvolen dostatečný počet členů zastupitelstva, sníží se kvórum o další 1 % a opakuje se postup podle předchozího bodu 7., dokud není splněna i tato podmínka.
9. Pokud byla pro volbu zastupitelstva obce podána pouze jedna kandidátní listina, postup podle bodů 3. až 8. se neuplatní.
10. Počet platných hlasů pro každou kandidátní listinu, která vstoupila do skrutinia, se dělí postupně čísly 1, 2, 3, 4 a dále vždy číslem o 1 vyšším tak, aby se vypočítalo tolik podílů, kolik kandidátů této strany je uvedeno na kandidátní listině (odvolaní kandidáti a kandidáti, kteří odstoupili, se nepočítají).


Příklad:

Přirozená čísla (dělitel)	Volební strana A		Volební strana B		Volební strana C	
	hlasy	podíl	hlasy	podíl	hlasy	podíl
1	880	880,0000	302	302,0000	150	150,0000
2	880	440,0000	302	151,0000		
3	880	293,3333	302	100,6667		
4	880	220,0000	302	75,5000		
5	880	176,0000				
6	880	146,6667				
7	880	125,7143				
8	880	110,0000				
9	880	97,7778				

11. Všechny podíly vypočtené podle předchozího bodu se seřadí sestupně podle velikosti a uvede se seznam tolika nejvyšších podílů, kolik mandátů se v obci (volebním obvodu) rozděluje – tj. kolik členů zastupitelstva se volí.
12. Za každý podíl obsažený v tomto seznamu obdrží kandidátní listina jeden mandát. Pokud by byly 2 nebo více podílů stejných, rozhodne o jejich pořadí větší počet platných hlasů pro kandidátní listinu, v případě shody i těchto počtů rozhodne los.

Příklad:

Volený počet zastupitelů	Podíl	Strana
1.	880,0000	A
2.	440,0000	A
3.	302,0000	B
4.	293,3333	A
5.	220,0000	A
6.	176,0000	A
7.	151,0000	B
	150,0000	C
	146,6667	A
	125,7143	A
	100,6667	B
	75,5000	B



VS A	získává 5 mandátů
VS B	získává 2 mandáty
VS C	získává 0 mandátů

13. Mandáty přidělené kandidátní listině se přikáží jednotlivým kandidátům následovně:

- pokud je jich na kandidátní listině více než jeden, vypočítá se průměrný počet hlasů pro jednoho kandidáta (nepočítají se odvolaní kandidáti a kandidáti, kteří odstoupili),
- vypočtený průměr se nezaokrouhluje a hodnota celé části se zvýší o 10 % (přičte se 1/10 celé části průměru),
- hodnota průměru zvýšená o 10 % se uvede jako hranice, ke které se porovnávají počty hlasů pro jednotlivé kandidáty,
- kandidát, který počtem hlasů této hranice dosáhne, se pro přikázání mandátu posune na první místo pořadí,
- je-li takových kandidátů více, seřadí se sestupně podle počtu získaných hlasů, jsou-li počty hlasů shodné, rozhodne o pořadí přikázání mandátu původní pořadí kandidáta na hlasovacím lístku,
- pokud žádný z kandidátů hranice nedosáhne, mandáty se kandidátům přikáží v pořadí, v jakém jsou uvedeni na hlasovacím lístku.

Příklad:

Volební strana A	$880 / 9 = 97,7777$		
	Celé číslo bez zaokrouhlení:	97	
	10 % :	9,7	Hranice pro posun: $97 + 9,7 = 106,7$
	Kandidáti, kteří mají 107 a více hlasů, postupují do čela KL.		
Volební strana B	$302 / 4 = 75,5$		
	Celé číslo bez zaokrouhlení:	75	
	10 % :	7,5	Hranice pro posun: $75 + 7,5 = 82,5$
	Kandidáti, kteří mají 83 a více hlasů, postupují do čela KL.		

Zvolení kandidáti

Volební strana	Mandát	Pořadí kandidáta	Počet hlasů	
A	1.	Kandidát č.9	140	dosažení hranice
	2.	Kandidát č.6	125	dosažení hranice
	3.	Kandidát č.7	110	dosažení hranice
	4.	Kandidát č.1	80	pořadí na kandidátní listině
	5.	Kandidát č.2	90	pořadí na kandidátní listině
B	1.	Kandidát č.4	150	dosažení hranice
	2.	Kandidát č.1	10	pořadí na kandidátní listině

14. Kandidáti, kteří neobdrželi mandát, se stávají náhradníky, přičemž jejich pořadí se stanoví podle stejných pravidel jako při přikázání mandátu. Nežískala-li kandidátní listina žádný mandát, její kandidáti se náhradníky nestávají.

Náhradníci

Volební strana		Pořadí kandidáta	Volební strana		Pořadí kandidáta
A	1.	Kandidát č.3	B	1.	Kandidát č.2
	2.	Kandidát č.4		3.	Kandidát č.5
	3.	Kandidát č.5			
	4.	Kandidát č.8			

**VÝSLEDKY VOLEB
DO ZASTUPITELSTEV OBCÍ
V OKRESE LIBEREC
A JEJICH POROVNÁNÍ S VÝSLEDKY
V OSTATNÍCH OKRESECH LIBERECKÉHO KRAJE**

Výsledky voleb do zastupitelstev obcí v okrese Liberec

Do 183 volebních místností celého libereckého okresu v letošních volbách zavítalo celkem 43,20 % ze 129 794 zapsaných voličů. Od posledních komunálních voleb konaných v roce 2002 tak vzrostla účast o 2,65 procentních bodů. Všichni zúčastnění voliči pak rozdělili 1 479 065 platných hlasů mezi 642 zastupitelů, kteří zasednou v rámci 58 zastupitelstev.

V okrese Liberec se volí vedle zastupitelstev měst a obcí také jedno zastupitelstvo městského obvodu, tj. městského obvodu Vratislavice nad Nisou. V tomto obvodu v letošních volbách odvolilo 38,61 % z 5 887 zde zapsaných voličů, kteří místním kandidátům a volebním stranám udělili celkem 31 566 platných hlasů a následně tak bylo zvoleno 15 členů zastupitelstva. Volební účast ve Vratislavicích nad Nisou při komunálních volbách v roce 2002 dosáhla 36,37 %.

Volební účast byla v letošních volbách jednoznačně nejvyšší v obci Sychrov, kde svého práva využilo 84,89 % místních voličů. Více jak 80procentní účast bylo možné zaznamenat již jen v obci Heřmanice (80,54 %). Ve srovnání s komunálními volbami před čtyřmi lety se letošní volební účast v obci Sychrov nepatrně zvýšila (o 4,2 procentní body), v případě obce Heřmanice se zvýšila dokonce o 22,89 procentní body.

Na opačném konci žebříčku volební účasti - pod hranicí 40 % - se umístila města Frýdlant s účastí 38,91 %, Liberec s účastí 38,68 % a Raspenava s absolutně nejnižší účastí v okrese na úrovni 36,23 %.

Vítězem komunálních voleb v libereckém okrese se s počtem 388 430 získaných hlasů stala Občanská demokratická strana, která tímto výsledkem získala 70 zastupitelských křesel. Na druhém místě se co do počtu získaných hlasů umístilo Sdružení SOS, KDU – ČSL, CZ, US – DEU, VPM, SZR, NK (236 848 hlasů), které tak dosáhlo na 9 mandátů. Česká strana sociálně demokratická získala v letošních volbách celkem 197 295 platných hlasů, což pro ni znamená 36 mandátních pozic. Nejvíce mandátů však získala místní Sdružení nezávislých kandidátů - při zisku 138 764 platných hlasů obsadí 363 křesel.

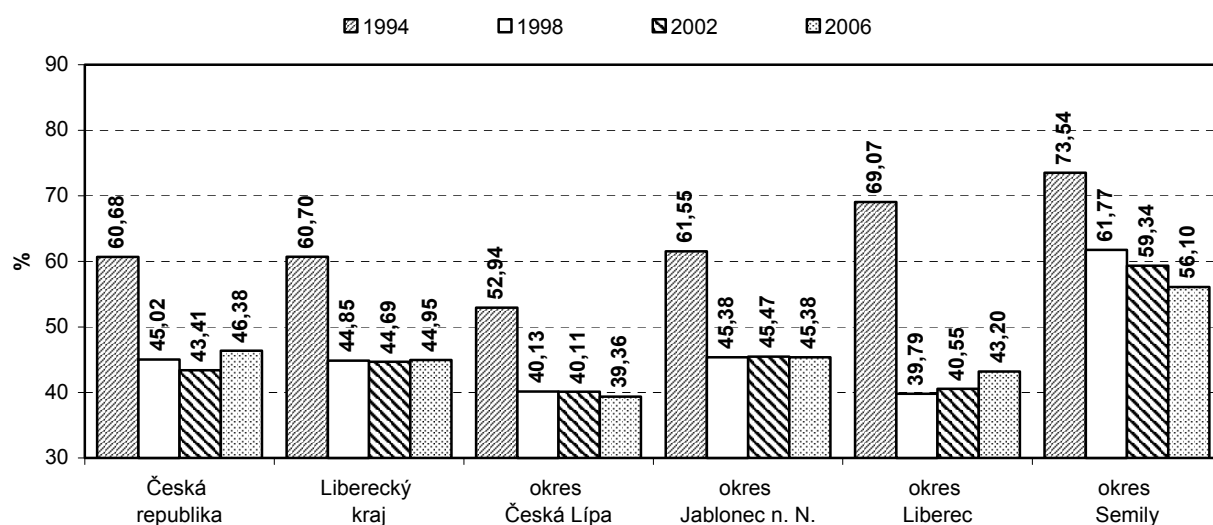
Ostatní úspěšně zvolené volební strany si mezi sebou rozdělí zbývajících 164 křesel v zastupitelstvech obcí a měst okresu Liberec.

V městském omvodu Vratislavice nad Nisou také zvítězila Občanská demokratická strana, která od voličů získala 9 418 hlasů, což znamená 5 mandátů pro její kandidáty v zastupitelstvu tohoto městského obvodu. Druhou nejúspěšnější volební stranou se ve Vratislavicích nad Nisou stala Česká strana sociálně demokratická, jejíž zisk 3 955 hlasů ji přinesl 2 zastupitelská křesla. Třetí pozici z pohledu počtu hlasů (3 919 hlasů) obsadila Strana zelených, což znamená 2 mandáty pro její kandidáty. Na čtvrté místo se se ziskem 3 316 hlasů dostala strana SOS pro Vratislavice nad Nisou, které tímto náleží 2 zastupitelské mandáty.

Tab. 1 Účast voličů ve volbách a platné hlasy v Libereckém kraji a jeho okresech

	Volební okrsky	Zvolená zastupitelstva	Zvolení zastupitelé	Zapsaní voliči	Vydané obálky	Účast voličů ve volbách v %	Neúčast v %	Odevzdané obálky	Platné hlasy
Liberecký kraj	585	216	2 302	345 800	155 427	44,95	55,05	155 062	3 025 121
v tom okresy:									
Česká Lípa	160	59	606	84 732	33 348	39,36	60,64	33 334	517 961
Jablonec nad Nisou	120	34	367	71 166	32 292	45,38	54,62	32 210	570 950
Liberec	183	58	642	129 794	56 069	43,20	56,80	56 039	1 479 065
Semily	122	65	687	60 108	33 718	56,10	43,90	33 479	457 145

Graf 1 Volební účast v České republice, v Libereckém kraji a jeho okresech



Tab. 2 Obce podle velikosti voleného zastupitelstva

	Liberecký kraj		v tom okres							
			Česká Lípa		Jablonec nad Nisou		Liberec		Semily	
	absolutně	%	absolutně	%	absolutně	%	absolutně	%	absolutně	%
Počet obcí v tom počet členů zastupitelstva:	216	100,00	59	100,00	34	100,00	58	100,00	65	100,00
5	6	2,78	2	3,39	1	2,94	-	-	3	4,62
6	1	0,46	1	1,69	-	-	-	-	-	-
7	68	31,48	21	35,59	10	29,41	16	27,59	21	32,31
9	62	28,70	15	25,42	7	20,59	23	39,66	17	26,15
11	18	8,33	6	10,17	8	23,53	2	3,45	2	3,08
13	2	0,93	-	-	1	2,94	-	-	1	1,54
15	41	18,98	8	13,56	4	11,76	12	20,69	17	26,15
17	6	2,78	2	3,39	1	2,94	1	1,72	2	3,08
19	1	0,46	-	-	-	-	1	1,72	-	-
21	6	2,78	3	5,08	1	2,94	1	1,72	1	1,54
25	2	0,93	1	1,69	-	-	1	1,72	-	-
27	1	0,46	-	-	-	-	-	-	1	1,54
30	1	0,46	-	-	1	2,94	-	-	-	-
39	1	0,46	-	-	-	-	1	1,72	-	-

Tab. 3 Platné hlasy pro volební strany v Libereckém kraji a jeho okresech

	Liberecký kraj	v tom			
		Česká Lípa	Jablonec nad Nisou	Liberec	Semily
Hlasy celkem	3 025 121	517 961	570 950	1 479 065	457 145
v tom:					
Česká strana národně socialistická	345	x	79	x	266
Česká strana národně sociální	1 344	x	1 267	77	x
Česká strana sociálně demokratická	331 566	69 219	42 666	197 295	22 386
Demokratická regionální strana	16 118	7 932	x	6 584	1 602
Hnutí nezávislých za harmonický rozvoj obcí a měst	7 629	x	x	5 963	1 666
Klub sociálně demokratické orientace	10 827	x	10 827	x	x
Koalice DRS, KDU-ČSL	14 900	x	14 900	x	x
Koalice KDU-ČSL, USZ	5 577	x	5 577	x	x
Koalice US-DEU, SZ, ODA, KONS, ČSNS2005	18 431	x	x	x	18 431
Komunistická strana Čech a Moravy	267 477	64 553	47 544	131 573	23 807
Konzervativní strana	213	213	x	x	x
Koruna Česká (monarchistická strana Čech, Moravy a Slezska)	776	x	x	776	x
Křesťanská a demokratická unie - Československá strana lidová	55 262	13 804	2 694	7 916	30 848
Mimoňská obroda	6 234	6 234	x	x	x
Národní strana	3 757	18	719	3 020	x
NEZÁVISLÍ	6 762	2 137	x	x	4 625
NEZÁVISLÍ DEMOKRATÉ (předseda V. Železný)	5 348	1 844	321	3 183	x
Nezávislí kandidáti	42 755	10 614	6 560	4 264	21 317
Občanská demokratická aliance	500	x	x	500	x
Občanská demokratická strana	791 789	138 573	175 321	388 430	89 465
POLITIKA 21	18	x	x	x	18
Romská demokratická sociální strana	88	88	x	x	x
Romská občanská iniciativa ČR	1 882	x	1 882	x	x
Sdružení KDU-ČSL, NK	11 459	3 924	3 428	4 107	x
Sdružení KSČM, NK	359	x	x	x	359
"Sdružení nestraníků"	1 781	1 781	x	x	x
Sdružení nezávislých kandidátů	483 216	85 849	81 369	138 764	177 234
Sdružení ODS, NK	4 961	x	x	4 961	x
Sdružení SN, NK	1 787	x	x	1 787	x
Sdružení SNK ED, NK	89 227	11 896	x	77 331	x
Sdružení SNK ED, SZ, NK	9 303	x	x	x	9 303
Sdružení SNK, NK	2 042	x	2 042	x	x
Sdružení SOS, KDU-ČSL, CZ, US-DEU, VPM, SZR, NK	236 848	x	x	236 848	x
Sdružení SOS, NK	17 903	x	6 155	11 748	x
Sdružení US-DEU, SOS, NK	13 884	13 884	x	x	x
Sdružení VPM, NK	104 401	x	104 401	x	x
SEMILÁCI	5 394	x	x	x	5 394
SNK Evropští demokraté	74 886	17 431	26 322	12 194	18 939
Strana pro otevřenou společnost	51 814	17 091	25 123	2 410	7 190
Strana zdravého rozumu	4 761	2 263	x	x	2 498
Strana zelených	160 574	26 818	1 034	131 893	829
Unie pro sport a zdraví	138 334	17 309	10 719	104 911	5 395
Unie svobody - Demokratická unie	4 519	4 486	x	x	33
Volba pro město	18 070	x	x	2 530	15 540

Tab. 4 Struktura platných hlasů pro volební strany v Libereckém kraji a jeho okresech v %

	Liberecký kraj	v tom			
		Česká Lípa	Jablonec nad Nisou	Liberec	Semily
Hlasy celkem	100,00	100,00	100,00	100,00	100,00
v tom:					
Česká strana národně socialistická	0,01	x	0,01	x	0,06
Česká strana národně sociální	0,04	x	0,22	0,01	x
Česká strana sociálně demokratická	10,96	13,36	7,47	13,34	4,90
Demokratická regionální strana	0,53	1,53	x	0,45	0,35
Hnutí nezávislých za harmonický rozvoj obcí a měst	0,25	x	x	0,40	0,36
Klub sociálně demokratické orientace	0,36	x	1,90	x	x
Koalice DRS, KDU-ČSL	0,49	x	2,61	x	x
Koalice KDU-ČSL, USZ	0,18	x	0,98	x	x
Koalice US-DEU, SZ, ODA, KONS, ČSNS2005	0,61	x	x	x	4,03
Komunistická strana Čech a Moravy	8,84	12,46	8,33	8,90	5,21
Konzervativní strana	0,01	0,04	x	x	x
Koruna Česká (monarchistická strana Čech, Moravy a Slezska)	0,03	x	x	0,05	x
Křesťanská a demokratická unie - Československá strana lidová	1,83	2,67	0,47	0,54	6,75
Mimoňská obroda	0,21	1,20	x	x	x
Národní strana	0,12	0,00	0,13	0,20	x
NEZÁVISLÍ	0,22	0,41	x	x	1,01
NEZÁVISLÍ DEMOKRATÉ (předseda V. Železný)	0,18	0,36	0,06	0,22	x
Nezávislí kandidáti	1,41	2,05	1,15	0,29	4,66
Občanská demokratická aliance	0,02	x	x	0,03	x
Občanská demokratická strana	26,17	26,75	30,71	26,26	19,57
POLITIKA 21	0,00	x	x	x	0,00
Romská demokratická sociální strana	0,00	0,02	x	x	x
Romská občanská iniciativa ČR	0,06	x	0,33	x	x
Sdružení KDU-ČSL, NK	0,38	0,76	0,60	0,28	x
Sdružení KSČM, NK	0,01	x	x	x	0,08
"Sdružení nestraníků"	0,06	0,34	x	x	x
Sdružení nezávislých kandidátů	15,97	16,57	14,25	9,38	38,77
Sdružení ODS, NK	0,16	x	x	0,34	x
Sdružení SN, NK	0,06	x	x	0,12	x
Sdružení SNK ED, NK	2,95	2,30	x	5,23	x
Sdružení SNK ED, SZ, NK	0,31	x	x	x	2,04
Sdružení SNK, NK	0,07	x	0,36	x	x
Sdružení SOS, KDU-ČSL, CZ, US-DEU, VPM, SZR, NK	7,83	x	x	16,01	x
Sdružení SOS, NK	0,59	x	1,08	0,79	x
Sdružení US-DEU, SOS, NK	0,46	2,68	x	x	x
Sdružení VPM, NK	3,45	x	18,29	x	x
SEMILÁCI	0,18	x	x	x	1,18
SNK Evropští demokraté	2,48	3,37	4,61	0,82	4,14
Strana pro otevřenou společnost	1,71	3,30	4,40	0,16	1,57
Strana zdravého rozumu	0,16	0,44	x	x	0,55
Strana zelených	5,31	5,18	0,18	8,92	0,18
Unie pro sport a zdraví	4,57	3,34	1,88	7,09	1,18
Unie svobody - Demokratická unie	0,15	0,87	x	x	0,01
Volba pro město	0,60	x	x	0,17	3,40

Tab. 5 Platné hlasy podle politické příslušnosti v Libereckém kraji a jeho okresech

	Liberecký kraj	v tom okres			
		Česká Lípa	Jablonec nad Nisou	Liberec	Semily
Hlasy celkem	3 025 121	517 961	570 950	1 479 065	457 145
v tom:					
Bez politické příslušnosti	1 657 546	311 836	357 084	649 182	339 444
Cesta změny	6 157	x	x	6 157	x
Česká strana národně socialistická	871	x	79	x	792
Česká strana národně sociální	331	x	268	x	63
Česká strana sociálně demokratická	243 212	38 224	25 609	172 051	7 328
České hnutí za národní jednotu	176	x	176	x	x
Demokratická regionální strana	16 164	x	1 678	14 315	171
Klub sociálně demokratické orientace	3 494	x	3 494	x	x
Komunistická strana Čech a Moravy	153 917	30 779	33 821	71 901	17 416
Konzervativní strana	1 459	x	x	x	1 459
Koruna Česká (monarchistická strana Čech, Moravy a Slezska)	549	x	x	549	x
Křesťanská a demokratická unie - Československá strana lidová	45 877	3 509	4 544	27 272	10 552
Mimoňská obroda	5 483	5 483	x	x	x
Národně demokratická strana	18	18	x	x	x
NEZÁVISLÍ	758	758	x	x	x
NEZÁVISLÍ DEMOKRATÉ (předseda V. Železný)	1 416	435	59	922	x
Občanská demokratická aliance	1 439	x	x	500	939
Občanská demokratická strana	649 807	102 264	134 755	347 483	65 305
Pravý Blok - strana za ODVOLAT. politiků, NÍZKÉ daně, MIN. byrokracie, SPRÁV. justici, REFER. a PŘÍMOU demokr. WWW.CIBULKA.NET	277	x	x	x	277
Republikáni Miroslava Sládka	87	x	87	x	x
Romská demokratická sociální strana	88	88	x	x	x
Romská občanská iniciativa ČR	1 882	x	1 882	x	x
SEMILÁCI	903	x	x	x	903
SNK Evropští demokraté	40 409	695	2 422	36 309	983
Strana pro otevřenou společnost	90 867	4 482	4 578	79 579	2 228
Strana za životní jistoty	1 182	x	x	1 182	x
Strana zelených	34 430	12 415	x	20 203	1 812
Unie pro sport a zdraví	46 178	3 424	x	39 028	3 726
Unie svobody - Demokratická unie	19 663	3 551	414	12 432	3 266
Volba pro město	481	x	x	x	481

Tab. 6 Struktura platných hlasů podle politické příslušnosti v Libereckém kraji a jeho okresech v %

	Liberecký kraj	v tom okres			
		Česká Lípa	Jablonec nad Nisou	Liberec	Semily
Hlasy celkem	100,00	100,00	100,00	100,00	100,00
v tom:					
Bez politické příslušnosti	54,79	60,20	62,54	43,89	74,25
Cesta změny	0,20	x	x	0,42	x
Česká strana národně socialistická	0,03	x	0,01	x	0,17
Česká strana národně sociální	0,01	x	0,05	x	0,01
Česká strana sociálně demokratická	8,04	7,38	4,49	11,63	1,60
České hnutí za národní jednotu	0,01	x	0,03	x	x
Demokratická regionální strana	0,53	x	0,29	0,97	0,04
Klub sociálně demokratické orientace	0,12	x	0,61	x	x
Komunistická strana Čech a Moravy	5,09	5,94	5,92	4,86	3,81
Konzervativní strana	0,05	x	x	x	0,32
Koruna Česká (monarchistická strana Čech, Moravy a Slezska)	0,02	x	x	0,04	x
Křesťanská a demokratická unie - Československá strana lidová	1,52	0,68	0,80	1,84	2,31
Mimoňská obroda	0,18	1,06	x	x	x
Národně demokratická strana	0,00	0,00	x	x	x
NEZÁVISLÍ	0,03	0,15	x	x	x
NEZÁVISLÍ DEMOKRATÉ (předseda V. Železný)	0,05	0,08	0,01	0,06	x
Občanská demokratická aliance	0,05	x	x	0,03	0,21
Občanská demokratická strana	21,48	19,74	23,60	23,49	14,29
Pravý Blok - strana za ODVOLAT. politiků, NÍZKÉ daně, MIN. byrokracie, SPRÁV. justici, REFER. a PŘÍMOU demokr. WWW.CIBULKA.NET	0,01	x	x	x	0,06
Republikáni Miroslava Sládka	0,00	x	0,02	x	x
Romská demokratická sociální strana	0,00	0,02	x	x	x
Romská občanská iniciativa ČR	0,06	x	0,33	x	x
SEMILÁCI	0,03	x	x	x	0,20
SNK Evropští demokraté	1,34	0,13	0,42	2,45	0,22
Strana pro otevřenou společnost	3,00	0,87	0,80	5,38	0,49
Strana za životní jistoty	0,04	x	x	0,08	x
Strana zelených	1,14	2,40	x	1,37	0,40
Unie pro sport a zdraví	1,53	0,66	x	2,64	0,82
Unie svobody - Demokratická unie	0,65	0,69	0,07	0,84	0,71
Volba pro město	0,02	x	x	x	0,11

Tab. 7 Platné hlasy podle navrhujičich stran v Libereckém kraji a jeho okresech

	Liberecký kraj	v tom okres			
		Česká Lípa	Jablonec nad Nisou	Liberec	Semily
Hlasy celkem	3 025 121	517 961	570 950	1 479 065	457 145
v tom:					
Cesta změny	6 157	x	x	6 157	x
Česká strana národně socialistická	871	x	79	x	792
Česká strana národně sociální	1 344	x	1 267	77	x
Česká strana sociálně demokratická	331 566	69 219	42 666	197 295	22 386
Demokratická regionální strana	23 640	7 932	7 522	6 584	1 602
Hnutí nezávislých za harmonický rozvoj obcí a měst	7 629	x	x	5 963	1 666
Klub sociálně demokratické orientace	10 827	x	10 827	x	x
Komunistická strana Čech a Moravy	267 642	64 553	47 544	131 573	23 972
Konzervativní strana	4 947	213	x	x	4 734
Koruna Česká (monarchistická strana Čech, Moravy a Slezska)	776	x	x	776	x
Křesťanská a demokratická unie - Československá strana lidová	100 244	14 127	14 893	40 376	30 848
Mimoňská obroda	6 234	6 234	x	x	x
Národní strana	3 757	18	719	3 020	x
NEZÁVISLÍ	6 762	2 137	x	x	4 625
NEZÁVISLÍ DEMOKRATÉ (předseda V. Železný)	5 348	1 844	321	3 183	x
Nezávislí kandidáti	738 302	111 186	200 458	220 651	206 007
Občanská demokratická aliance	3 853	x	x	500	3 353
Občanská demokratická strana	791 789	138 573	175 321	388 430	89 465
POLITIKA 21	18	x	x	x	18
Romská demokratická sociální strana	88	88	x	x	x
Romská občanská iniciativa ČR	1 882	x	1 882	x	x
"Sdružení nestraníků"	1 781	1 781	x	x	x
SEMILÁCI	5 394	x	x	x	5 394
SNK Evropští demokraté	109 470	18 205	26 564	44 321	20 380
Strana pro otevřenou společnost	198 217	23 801	27 141	140 085	7 190
Strana zdravého rozumu	11 940	2 263	x	7 179	2 498
Strana zelených	166 689	26 818	1 034	131 893	6 944
Unie pro sport a zdraví	140 327	17 309	12 712	104 911	5 395
Unie svobody - Demokratická unie	35 360	11 660	x	19 364	4 336
Volba pro město	42 267	x	x	26 727	15 540

Tab. 8 Struktura platných hlasů podle navrhujičich stran v Libereckém kraji a jeho okresech v %

	Liberecký kraj	v tom okres			
		Česká Lípa	Jablonec nad Nisou	Liberec	Semily
Hlasy celkem	100,00	100,00	100,00	100,00	100,00
v tom:					
Cesta změny	0,20	x	x	0,42	x
Česká strana národně socialistická	0,03	x	0,01	x	0,17
Česká strana národně sociální	0,04	x	0,22	0,01	x
Česká strana sociálně demokratická	10,96	13,36	7,47	13,34	4,90
Demokratická regionální strana	0,78	1,53	1,32	0,45	0,35
Hnutí nezávislých za harmonický rozvoj obcí a měst	0,25	x	x	0,40	0,36
Klub sociálně demokratické orientace	0,36	x	1,90	x	x
Komunistická strana Čech a Moravy	8,85	12,46	8,33	8,90	5,24
Konzervativní strana	0,16	0,04	x	x	1,04
Koruna Česká (monarchistická strana Čech, Moravy a Slezska)	0,03	x	x	0,05	x
Křesťanská a demokratická unie - Československá strana lidová	3,31	2,73	2,61	2,73	6,75
Mimoňská obroda	0,21	1,20	x	x	x
Národní strana	0,12	0,00	0,13	0,20	x
NEZÁVISLÍ	0,22	0,41	x	x	1,01
NEZÁVISLÍ DEMOKRATÉ (předseda V. Železný)	0,18	0,36	0,06	0,22	x
Nezávislí kandidáti	24,41	21,47	35,11	14,92	45,06
Občanská demokratická aliance	0,13	x	x	0,03	0,73
Občanská demokratická strana	26,17	26,75	30,71	26,26	19,57
POLITIKA 21	0,00	x	x	x	0,00
Romská demokratická sociální strana	0,00	0,02	x	x	x
Romská občanská iniciativa ČR	0,06	x	0,33	x	x
"Sdružení nestraníků"	0,06	0,34	x	x	x
SEMILÁCI	0,18	x	x	x	1,18
SNK Evropští demokraté	3,62	3,51	4,65	3,00	4,46
Strana pro otevřenou společnost	6,55	4,60	4,75	9,47	1,57
Strana zdravého rozumu	0,39	0,44	x	0,49	0,55
Strana zelených	5,51	5,18	0,18	8,92	1,52
Unie pro sport a zdraví	4,64	3,34	2,23	7,09	1,18
Unie svobody - Demokratická unie	1,17	2,25	x	1,31	0,95
Volba pro město	1,40	x	x	1,81	3,40

Tab. 9 Zvolení členové zastupitelstev podle volebních stran v Libereckém kraji a jeho okresech

	Liberecký kraj	v tom okres			
		Česká Lípa	Jablonec nad Nisou	Liberec	Semily
Mandáty celkem	2 302	606	367	642	687
v tom:					
Česká strana národně sociální	2	x	2	-	x
Česká strana sociálně demokratická	101	31	9	36	25
Demokratická regionální strana	9	-	x	7	2
Hnutí nezávislých za harmonický rozvoj obcí a měst	8	x	x	4	4
Koalice KDU-ČSL, USZ	3	x	3	x	x
Koalice US-DEU, SZ, ODA, KONS, ČSNS2005	4	x	x	x	4
Komunistická strana Čech a Moravy	119	51	19	39	10
Křesťanská a demokratická unie - Československá strana lidová	50	11	3	4	32
Mimoňská obroda	4	4	x	x	x
Národní strana	2	-	-	2	x
NEZÁVISLÍ	5	3	x	x	2
NEZÁVISLÍ DEMOKRATÉ (předseda V. Železný)	2	1	-	1	x
Nezávislí kandidáti	259	69	22	46	122
Občanská demokratická strana	285	81	79	70	55
Sdružení KDU-ČSL, NK	6	3	2	1	x
Sdružení KSČM, NK	1	x	x	x	1
"Sdružení nestraníků"	1	1	x	x	x
Sdružení nezávislých kandidátů	1 239	299	196	363	381
Sdružení ODS, NK	6	x	x	6	x
Sdružení SNK ED, NK	22	11	x	11	x
Sdružení SNK ED, SZ, NK	3	x	x	x	3
Sdružení SNK, NK	2	x	2	x	x
Sdružení SOS, KDU-ČSL, CZ, US-DEU, VPM, SZR, NK	9	x	x	9	x
Sdružení SOS, NK	18	x	9	9	x
Sdružení US-DEU, SOS, NK	2	2	x	x	x
Sdružení VPM, NK	10	x	10	x	x
SEMILÁCI	1	x	x	x	1
SNK Evropští demokraté	62	6	8	14	34
Strana pro otevřenou společnost	38	23	2	9	4
Strana zdravého rozumu	1	1	x	x	-
Strana zelených	15	6	1	6	2
Unie pro sport a zdraví	8	2	-	4	2
Unie svobody - Demokratická unie	1	1	x	x	-
Volba pro město	4	x	x	1	3

Tab. 10 Struktura zvolených členů zastupitelstev podle volebních stran v Libereckém kraji a jeho okresech v %

	Liberecký kraj	v tom okres			
		Česká Lípa	Jablonec nad Nisou	Liberec	Semily
Mandáty celkem	100,00	100,00	100,00	100,00	100,00
v tom:					
Česká strana národně sociální	0,09	x	0,54	-	x
Česká strana sociálně demokratická	4,39	5,12	2,45	5,61	3,64
Demokratická regionální strana	0,39	-	x	1,09	0,29
Hnutí nezávislých za harmonický rozvoj obcí a měst	0,35	x	x	0,62	0,58
Koalice KDU-ČSL, USZ	0,13	x	0,82	x	x
Koalice US-DEU, SZ, ODA, KONS, ČSNS2005	0,17	x	x	x	0,58
Komunistická strana Čech a Moravy	5,17	8,42	5,18	6,07	1,46
Křesťanská a demokratická unie - Československá strana lidová	2,17	1,82	0,82	0,62	4,66
Mimoňská obroda	0,17	0,66	x	x	x
Národní strana	0,09	-	-	0,31	x
NEZÁVISLÍ	0,22	0,50	x	x	0,29
NEZÁVISLÍ DEMOKRATÉ (předseda V. Železný)	0,09	0,17	-	0,16	x
Nezávislí kandidáti	11,25	11,39	5,99	7,17	17,76
Občanská demokratická strana	12,38	13,37	21,53	10,90	8,01
Sdružení KDU-ČSL, NK	0,26	0,50	0,54	0,16	-
Sdružení KSČM, NK	0,04	x	x	x	0,15
"Sdružení nestraníků"	0,04	0,17	x	x	x
Sdružení nezávislých kandidátů	53,82	49,34	53,41	56,54	55,46
Sdružení ODS, NK	0,26	x	x	0,93	x
Sdružení SNK ED, NK	0,96	1,82	x	1,71	x
Sdružení SNK ED, SZ, NK	0,13	x	x	x	0,44
Sdružení SNK, NK	0,09	x	0,54	x	x
Sdružení SOS, KDU-ČSL, CZ, US-DEU, VPM, SZR, NK	0,39	x	x	1,40	x
Sdružení SOS, NK	0,78	x	2,45	1,40	x
Sdružení US-DEU, SOS, NK	0,09	0,33	x	x	x
Sdružení VPM, NK	0,43	x	2,72	x	x
SEMILÁCI	0,04	x	x	x	0,15
SNK Evropští demokraté	2,69	0,99	2,18	2,18	4,95
Strana pro otevřenou společnost	1,65	3,80	0,54	1,40	0,58
Strana zdravého rozumu	0,04	0,17	x	x	-
Strana zelených	0,65	0,99	0,27	0,93	0,29
Unie pro sport a zdraví	0,35	0,33	-	0,62	0,29
Unie svobody - Demokratická unie	0,04	0,17	x	x	-
Volba pro město	0,17	x	x	0,16	0,44

Tab. 11 Zvolení členové zastupitelstev podle politické příslušnosti v Libereckém kraji a jeho okresech

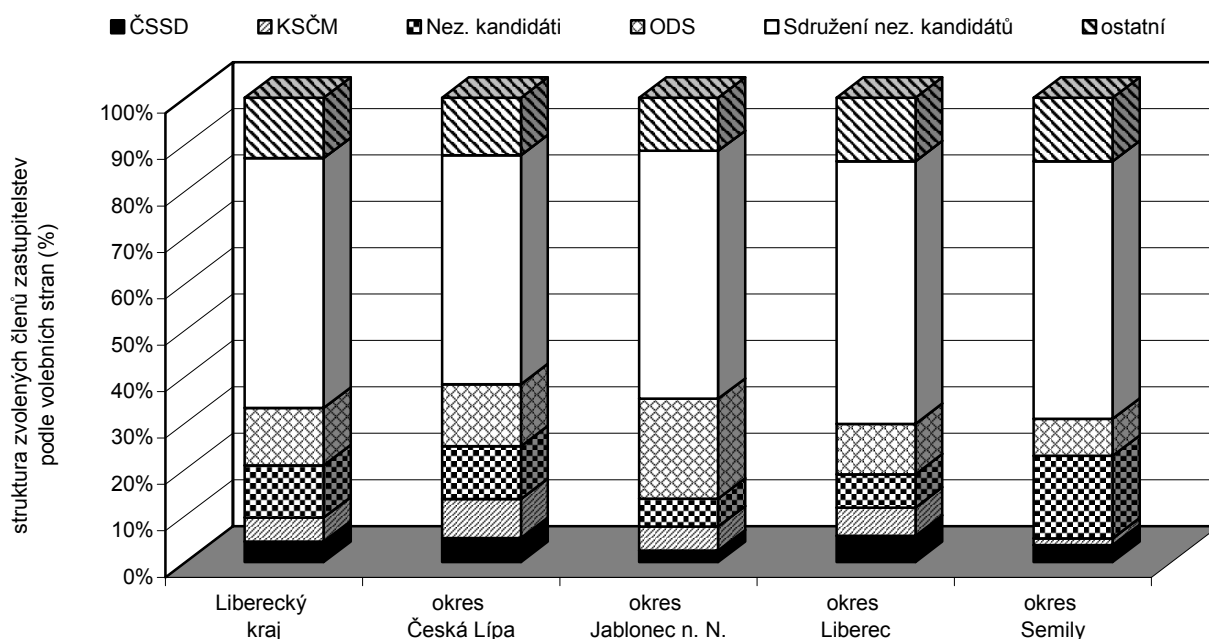
	Liberecký kraj	v tom okres			
		Česká Lípa	Jablonec nad Nisou	Liberec	Semily
Mandáty celkem	2 302	606	367	642	687
v tom:					
Bez politické příslušnosti	1 954	498	311	539	606
Česká strana sociálně demokratická	45	12	3	20	10
Demokratická regionální strana	2	x	-	2	-
Komunistická strana Čech a Moravy	72	30	11	22	9
Konzervativní strana	1	x	x	x	1
Křesťanská a demokratická unie - Československá strana lidová	21	1	1	4	15
Mimoňská obroda	3	3	x	x	x
Občanská demokratická strana	157	47	38	38	34
SEMILÁCI	1	x	x	x	1
SNK Evropští demokraté	13	3	1	6	3
Strana pro otevřenou společnost	12	4	1	6	1
Strana zelených	10	5	x	3	2
Unie pro sport a zdraví	4	1	x	1	2
Unie svobody - Demokratická unie	7	2	1	1	3

Tab. 12 Struktura zvolených členů zastupitelstev podle politické příslušnosti v Libereckém kraji a jeho okresech v %

	Liberecký kraj	v tom okres			
		Česká Lípa	Jablonec nad Nisou	Liberec	Semily
Mandáty celkem	100,00	100,00	100,00	100,00	100,00
v tom:					
Bez politické příslušnosti	84,88	82,18	84,74	83,96	88,21
Česká strana sociálně demokratická	1,95	1,98	0,82	3,12	1,46
Demokratická regionální strana	0,09	x	-	0,31	-
Komunistická strana Čech a Moravy	3,13	4,95	3,00	3,43	1,31
Konzervativní strana	0,04	x	x	x	0,15
Křesťanská a demokratická unie - Československá strana lidová	0,91	0,17	0,27	0,62	2,18
Mimoňská obroda	0,13	0,50	x	x	x
Občanská demokratická strana	6,82	7,76	10,35	5,92	4,95
SEMILÁCI	0,04	x	x	x	0,15
SNK Evropští demokraté	0,56	0,50	0,27	0,93	0,44
Strana pro otevřenou společnost	0,52	0,66	0,27	0,93	0,15
Strana zelených	0,43	0,83	x	0,47	0,29
Unie pro sport a zdraví	0,17	0,17	x	0,16	0,29
Unie svobody - Demokratická unie	0,30	0,33	0,27	0,16	0,44

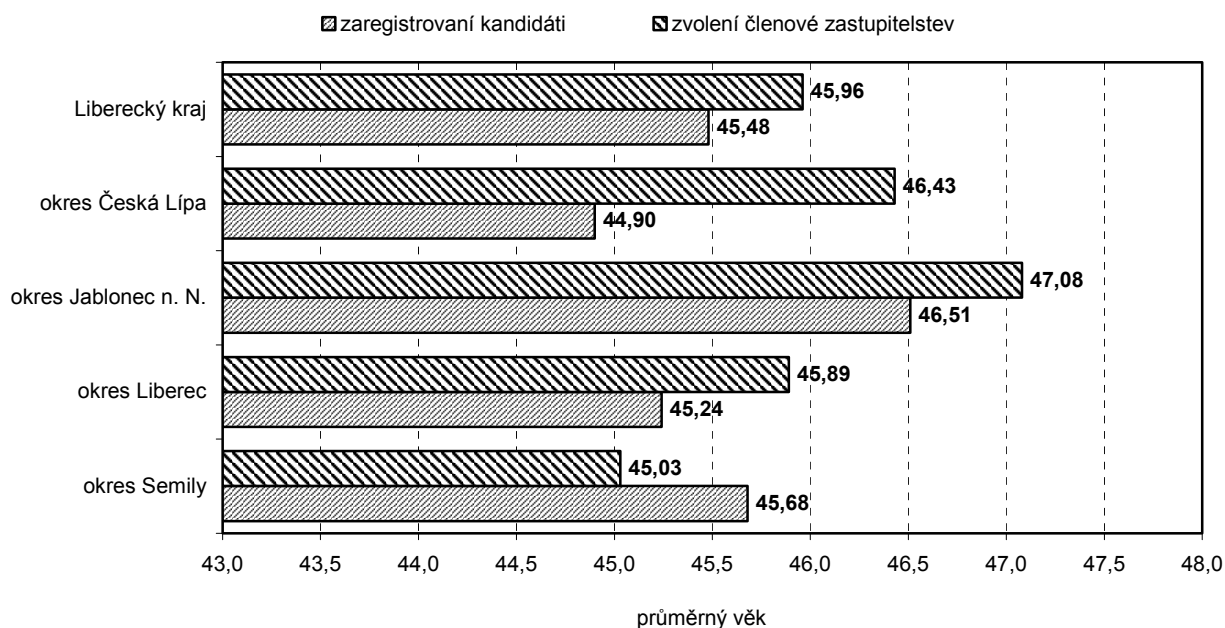
Tab. 13 Zvolení členové zastupitelstev podle navrhujičích stran v Libereckém kraji a jeho okresech

	Liberecký kraj	v tom okres			
		Česká Lípa	Jablonec nad Nisou	Liberec	Semily
Mandáty celkem	2 302	606	367	642	687
v tom:					
Česká strana národně sociální	2	x	2	-	x
Česká strana sociálně demokratická	101	31	9	36	25
Demokratická regionální strana	9	-	-	7	2
Hnutí nezávislých za harmonický rozvoj obcí a měst	8	x	x	4	4
Komunistická strana Čech a Moravy	120	51	19	39	11
Konzervativní strana	1	-	x	x	1
Křesťanská a demokratická unie - Československá strana lidová	56	11	6	7	32
Mimoňská obroda	4	4	x	x	x
Národní strana	2	-	-	2	x
NEZÁVISLÍ	5	3	x	x	2
NEZÁVISLÍ DEMOKRATÉ (předseda V. Železný)	2	1	-	1	x
Nezávislí kandidáti	1 547	380	235	427	505
Občanská demokratická strana	285	81	79	70	55
"Sdružení nestraníků"	1	1	x	x	x
SEMILÁCI	1	x	x	x	1
SNK Evropští demokraté	68	8	9	16	35
Strana pro otevřenou společnost	53	24	6	19	4
Strana zdravého rozumu	2	1	x	1	-
Strana zelených	17	6	1	6	4
Unie pro sport a zdraví	9	2	1	4	2
Unie svobody - Demokratická unie	5	2	x	2	1
Volba pro město	4	x	x	1	3

Graf 2 Struktura zvolených členů zastupitelstev podle vybraných volebních stran v Libereckém kraji a jeho okresech


Tab. 14 Struktura zvolených členů zastupitelstev podle navrhujičich stran v Libereckém kraji a jeho okresech v %

	Liberecký kraj	v tom okres			
		Česká Lípa	Jablonec nad Nisou	Liberec	Semily
Mandáty celkem	100,00	100,00	100,00	100,00	100,00
v tom:					
Česká strana národně sociální	0,09	x	0,54	-	x
Česká strana sociálně demokratická	4,39	5,12	2,45	5,61	3,64
Demokratická regionální strana	0,39	-	-	1,09	0,29
Hnutí nezávislých za harmonický rozvoj obcí a měst	0,35	x	x	0,62	0,58
Komunistická strana Čech a Moravy	5,21	8,42	5,18	6,07	1,60
Konzervativní strana	0,04	-	x	x	0,15
Křesťanská a demokratická unie - Československá strana lidová	2,43	1,82	1,63	1,09	4,66
Mimoňská obroda	0,17	0,66	x	x	x
Národní strana	0,09	-	-	0,31	x
NEZÁVISLÍ	0,22	0,50	x	x	0,29
NEZÁVISLÍ DEMOKRATÉ (předseda V. Železný)	0,09	0,17	-	0,16	x
Nezávislí kandidáti	67,20	62,71	64,03	66,51	73,51
Občanská demokratická strana	12,38	13,37	21,53	10,90	8,01
"Sdružení nestraniků"	0,04	0,17	x	x	x
SEMILÁCI	0,04	x	x	x	0,15
SNK Evropští demokraté	2,95	1,32	2,45	2,49	5,09
Strana pro otevřenou společnost	2,30	3,96	1,63	2,96	0,58
Strana zdravého rozumu	0,09	0,17	x	0,16	-
Strana zelených	0,74	0,99	0,27	0,93	0,58
Unie pro sport a zdraví	0,39	0,33	0,27	0,62	0,29
Unie svobody - Demokratická unie	0,22	0,33	x	0,31	0,15
Volba pro město	0,17	x	x	0,16	0,44

Graf 3 Průměrný věk zvolených členů zastupitelstev a zaregistrovaných kandidátů v Libereckém kraji a jeho okresech

Tab. 15 Struktura zvolených členů zastupitelstev podle věku a pohlaví v Libereckém kraji a jeho okresech

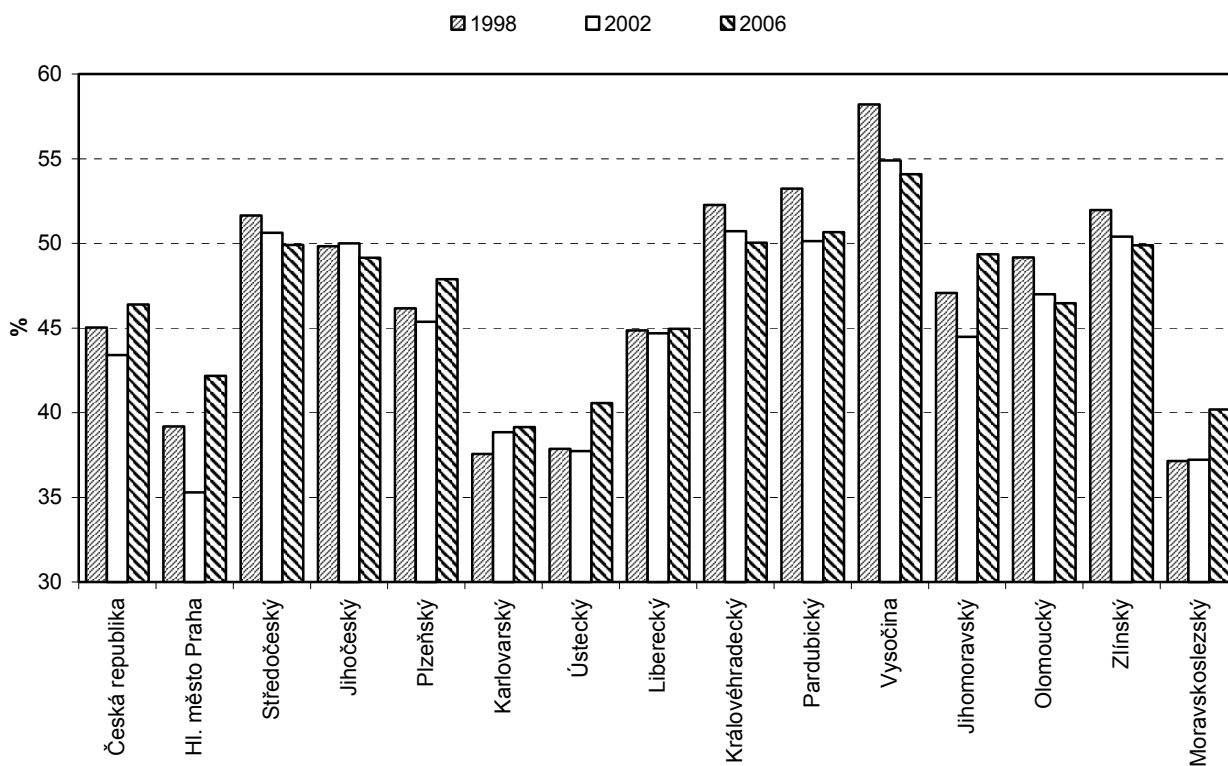
	Liberecký kraj		v tom okres							
			Česká Lípa		Jablonec nad Nisou		Liberec		Semily	
	absolutně	%	absolutně	%	absolutně	%	absolutně	%	absolutně	%
	Celkem									
Zastupitelé	2 302	100,00	606	100,00	367	100,00	642	100,00	687	100,00
v tom ve věku:										
do 19 let	3	0,13	1	0,17	-	-	2	0,31	-	-
20 - 24 let	20	0,87	3	0,50	5	1,36	6	0,93	6	0,87
25 - 29 let	124	5,39	33	5,45	14	3,81	38	5,92	39	5,68
30 - 34 let	244	10,60	75	12,38	26	7,08	61	9,50	82	11,94
35 - 39 let	278	12,08	57	9,41	44	11,99	86	13,40	91	13,25
40 - 44 let	382	16,59	88	14,52	58	15,80	114	17,76	122	17,76
45 - 49 let	345	14,99	91	15,02	60	16,35	87	13,55	107	15,57
50 - 54 let	354	15,38	94	15,51	70	19,07	91	14,17	99	14,41
55 - 59 let	320	13,90	99	16,34	48	13,08	89	13,86	84	12,23
60 a více let	232	10,08	65	10,73	42	11,44	68	10,59	57	8,30
Průměrný věk	45,96	x	46,43	x	47,08	x	45,89	x	45,03	x
	Muži									
Zastupitelé	1 638	100,00	412	100,00	262	100,00	466	100,00	498	100,00
v tom ve věku:										
do 19 let	2	0,12	1	0,24	-	-	1	0,21	-	-
20 - 24 let	15	0,92	2	0,49	5	1,91	5	1,07	3	0,60
25 - 29 let	89	5,43	23	5,58	10	3,82	29	6,22	27	5,42
30 - 34 let	174	10,62	52	12,62	20	7,63	45	9,66	57	11,45
35 - 39 let	185	11,29	36	8,74	30	11,45	55	11,80	64	12,85
40 - 44 let	244	14,90	47	11,41	38	14,50	75	16,09	84	16,87
45 - 49 let	253	15,45	64	15,53	44	16,79	61	13,09	84	16,87
50 - 54 let	254	15,51	65	15,78	48	18,32	67	14,38	74	14,86
55 - 59 let	236	14,41	72	17,48	33	12,60	75	16,09	56	11,24
60 a více let	186	11,36	50	12,14	34	12,98	53	11,37	49	9,84
Průměrný věk	46,41	x	46,93	x	47,18	x	46,48	x	45,50	x
	Ženy									
Zastupitelé	664	100,00	194	100,00	105	100,00	176	100,00	189	100,00
v tom ve věku:										
do 19 let	1	0,15	-	-	-	-	1	0,57	-	-
20 - 24 let	5	0,75	1	0,52	-	-	1	0,57	3	1,59
25 - 29 let	35	5,27	10	5,15	4	3,81	9	5,11	12	6,35
30 - 34 let	70	10,54	23	11,86	6	5,71	16	9,09	25	13,23
35 - 39 let	93	14,01	21	10,82	14	13,33	31	17,61	27	14,29
40 - 44 let	138	20,78	41	21,13	20	19,05	39	22,16	38	20,11
45 - 49 let	92	13,86	27	13,92	16	15,24	26	14,77	23	12,17
50 - 54 let	100	15,06	29	14,95	22	20,95	24	13,64	25	13,23
55 - 59 let	84	12,65	27	13,92	15	14,29	14	7,95	28	14,81
60 a více let	46	6,93	15	7,73	8	7,62	15	8,52	8	4,23
Průměrný věk	44,87	x	45,37	x	46,84	x	44,31	x	43,78	x

**VÝSLEDKY VOLEB
DO ZASTUPITELSTEV OBCÍ
V LIBERECKÉM KRAJI
A JEJICH POROVNÁNÍ S VÝSLEDKY
V OSTATNÍCH KRAJÍCH ČESKÉ REPUBLIKY**

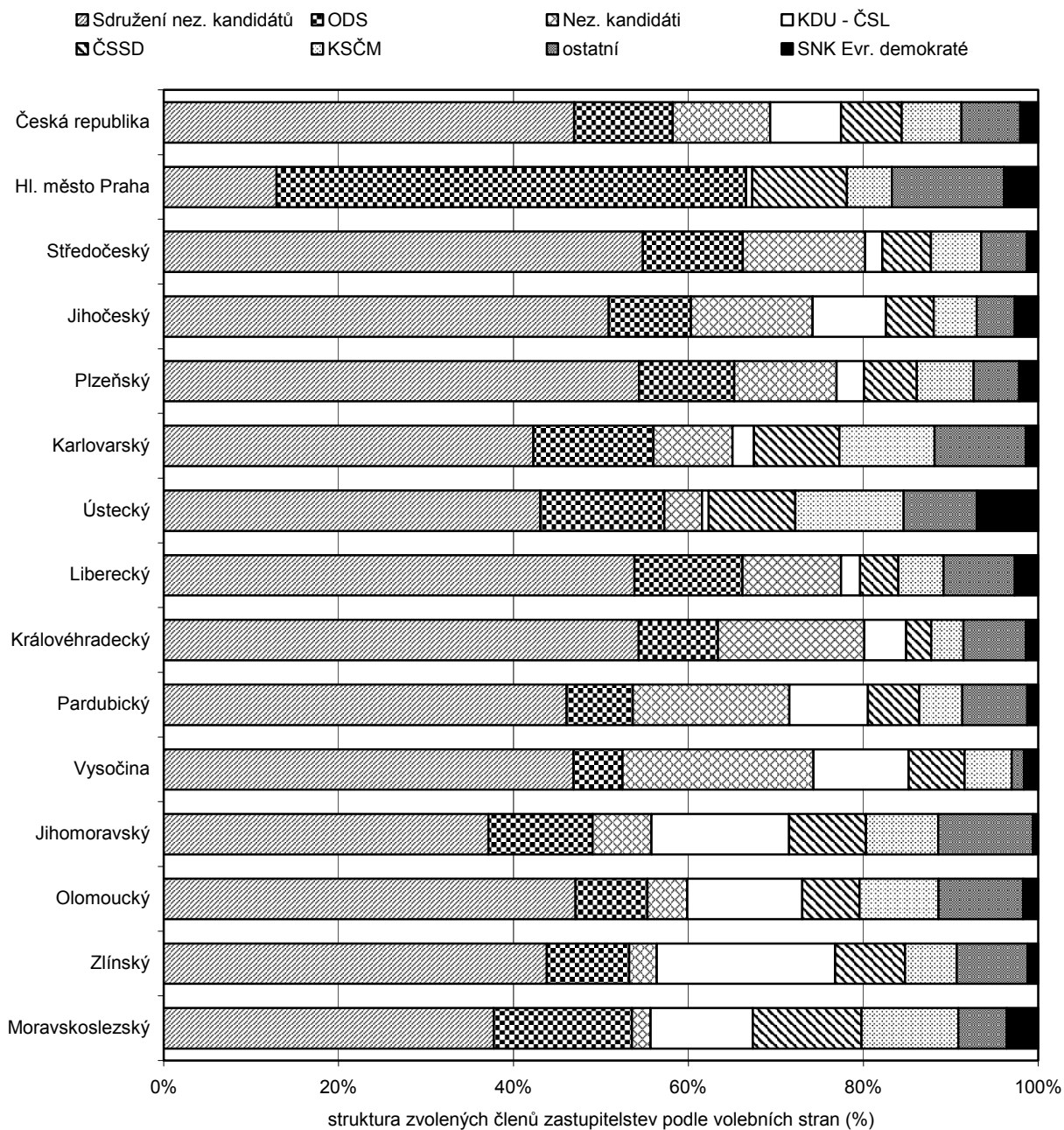
Tab. 16 Účast voličů ve volbách a platné hlasy podle krajů

	Volební okrsky	Zvolená zastupitelstva	Zvolení zastupitelé	Zapsaní voliči	Vydané obálky	Účast voličů ve volbách v %	Neúčast v %	Odevzdané obálky	Platné hlasy
Česká republika	14 734	6 365	62 426	8 325 892	3 861 785	46,38	53,62	3 854 827	108 697 677
v tom kraje:									
Hl. město Praha	1 112	58	1 147	971 000	409 449	42,17	57,83	408 336	35 469 517
Středočeský	2 041	1 139	10 144	943 757	470 940	49,90	50,10	470 276	6 527 959
Jihočeský	1 259	622	5 577	506 726	249 072	49,15	50,85	248 842	4 245 915
Plzeňský	1 086	509	4 670	451 680	216 317	47,89	52,11	215 870	5 477 855
Karlovarský	345	131	1 341	241 478	94 517	39,14	60,86	94 333	1 686 814
Ústecký	1 044	356	3 675	659 326	267 456	40,57	59,43	266 745	5 901 166
Liberecký	585	216	2 302	345 800	155 427	44,95	55,05	155 062	3 025 121
Královéhradecký	939	448	4 232	443 965	222 118	50,03	49,97	221 858	3 821 522
Pardubický	871	458	4 350	409 006	207 191	50,66	49,34	206 866	3 837 133
Vysočina	1 135	700	6 115	408 678	220 993	54,08	45,92	220 709	3 317 902
Jihomoravský	1 403	698	7 219	936 273	462 008	49,35	50,65	461 242	14 379 825
Olomoucký	917	396	4 005	517 997	240 688	46,47	53,53	240 266	3 482 561
Zlínský	679	304	3 406	480 910	239 949	49,89	50,11	239 455	4 140 621
Moravskoslezský	1 318	330	4 243	1 009 296	405 660	40,19	59,81	404 967	13 383 766

Graf 4 Volební účast podle krajů



Graf 5 Struktura zvolených členů zastupitelstev podle vybraných volebních stran a podle krajů



Tab. 17 Platné hlasy pro volební strany podle krajů

	Česká republika	v tom kraje						
		Hl. m. Praha	Středo-český	Jiho-český	Plzeňský	Karlovarský	Ústecký	Liberecký
Hlasy celkem	108 697 677	35 469 517	6 527 959	4 245 915	5 477 855	1 686 814	5 901 166	3 025 121
v tom:								
4 VIZE - www.4vize.cz	7 371	x	x	7 371	x	x	x	x
Alternativa pro Ústí	60 130	x	x	x	x	x	60 130	x
Balbinova poetická strana	6 523	381	x	x	738	5 404	x	x
Cesta změny	13 244	x	x	x	3 250	x	x	x
Coexistentia	48 298	x	x	x	x	x	x	x
Česká pravice	20 189	11 454	5 558	x	x	x	x	x
Česká strana národně socialistická	100 512	52 530	6 155	485	3 394	x	3 511	345
Česká strana národně sociální	15 484	x	x	5 166	x	3 620	x	1 344
Česká strana sociálně demokratická	18 079 942	5 467 775	855 608	557 341	976 279	263 734	990 113	331 566
České hnutí za národní jednotu	6 000	x	x	x	x	x	6 000	x
Dělnická strana	8 776	x	x	x	x	x	5 987	x
Demokratická regionální strana	16 118	x	x	x	x	x	x	16 118
Demokratická Unie České republiky	2 692	x	x	x	x	x	2 431	x
Evropská strana důstojného stáří	25 811	x	x	x	x	x	25 811	x
Folklor i Společnost	17 310	x	x	x	x	x	x	x
Hnutí LEPŠÍ ŘEPY	31 634	31 634	x	x	x	x	x	x
Hnutí na podporu dobrovolných hasičů a dalších dobrovolníků	29 460	x	5 789	1 388	x	1 276	997	x
Hnutí nezávislých za harmonický rozvoj obcí a měst	125 657	x	x	16 022	x	30 986	71 020	7 629
Hnutí pro Havířov	66 593	x	x	x	x	x	x	x
HNUTÍ PRO TĚŠÍN	14 404	x	x	x	x	x	x	x
Hnutí za lepší bydlení	23 350	x	x	x	x	x	x	x
Hnutí za práva občanů	11 503	x	x	x	x	x	x	x
Humanistická strana	12 995	8 303	182	x	x	x	529	x
Chodovské hnutí pro Prahu	48 433	48 433	x	x	x	x	x	x
Iniciativa pražských občanů	12 458	12 458	x	x	x	x	x	x
"Jirkov 21.století"	11 790	x	x	x	x	x	11 790	x
Karlovarská občanská alternativa	43 502	x	x	x	x	43 502	x	x
Klub angažovaných nestraníků	14 156	x	14 156	x	x	x	x	x
Klub sociálně demokratické orientace	10 827	x	x	x	x	x	x	10 827
Koalice CZ, US-DEU, ODA	11 951	11 951	x	x	x	x	x	x
Koalice ČSSD, ČSNS2005	1 356	x	x	x	x	x	x	x
Koalice DEUČR, ODA, KAN	17 490	x	x	x	x	x	17 490	x
Koalice DRS, KDU-ČSL	14 900	x	x	x	x	x	x	14 900
Koalice DS, PaS	552	x	x	x	552	x	x	x
Koalice KDU-ČSL, "NSK"	3 233	x	x	x	x	x	x	x
Koalice KDU-ČSL, Nestraníci	1 133 604	879 438	18 120	13 592	x	x	x	x
Koalice KDU-ČSL, ODA	12 510	x	x	x	x	x	12 510	x
Koalice KDU-ČSL, ODA, Nestraníci	4 893	4 893	x	x	x	x	x	x
Koalice KDU-ČSL, ODS	33 448	x	11 580	x	4 094	x	x	x
Koalice KDU-ČSL, SNK ED, Nestraníci	18 279	18 279	x	x	x	x	x	x
Koalice KDU-ČSL, SZ	138 527	123 462	1 934	x	x	x	1 694	x
Koalice KDU-ČSL, US-DEU	13 325	x	4 938	x	3 280	5 107	x	x
Koalice KDU-ČSL, USZ	5 577	x	x	x	x	x	x	5 577
Koalice KDU-ČSL, VPM	35 015	x	x	x	x	35 015	x	x
Koalice KONS, KČ, SP	7 508	x	x	x	x	x	x	x
Koalice NEZ, SZ	6 423	x	x	x	x	x	x	x
Koalice ODH, SNK ED	2 425	x	2 425	x	x	x	x	x
Koalice ODS, SNK ED	9 800	x	9 800	x	x	x	x	x
Koalice SNK ED, COEX	21 745	x	x	x	x	x	x	x
Koalice SNK ED, KDU-ČSL	46 784	46 784	x	x	x	x	x	x
Koalice SNK ED, NEZ	14 048	x	x	x	x	x	x	x

v tom kraje							
Králové- hradecký	Pardu- bický	Vysočina	Jiho- moravský	Olomouc- ký	Zlínský	Moravsko- slezský	
3 821 522	3 837 133	3 317 902	14 379 825	3 482 561	4 140 621	13 383 766	Hlasy celkem
							v tom:
x	x	x	x	x	x	x	4 VIZE - www.4vize.cz
x	x	x	x	x	x	x	Alternativa pro Ústí
x	x	x	x	x	x	x	Balbínova poetická strana
x	x	x	x	9 994	x	x	Cesta změny
x	x	x	x	x	x	48 298	Coexistencia
x	x	x	x	583	2 594	x	Česká pravice
x	1 586	x	23 521	371	588	8 026	Česká strana národně socialistická
200	x	x	5 154	x	x	x	Česká strana národně sociální
434 738	537 047	484 369	2 649 086	561 023	645 050	3 326 213	Česká strana sociálně demokratická
x	x	x	x	x	x	x	České hnutí za národní jednotu
1 396	343	x	x	x	x	1 050	Dělnická strana
x	x	x	x	x	x	x	Demokratická regionální strana
x	x	261	x	x	x	x	Demokratická Unie České republiky
x	x	x	x	x	x	x	Evropská strana důstojného stáří
x	x	x	17 310	x	x	x	Folklor i Společnost
x	x	x	x	x	x	x	Hnutí LEPŠÍ ŘEPY
x	4 308	2 838	3 807	3 803	458	4 796	Hnutí na podporu dobrovolných hasičů a dalších dobrovolníků
x	x	x	x	x	x	x	Hnutí nezávislých za harmonický rozvoj obcí a měst
x	x	x	x	x	x	66 593	Hnutí pro Havířov
x	x	x	x	x	x	14 404	Hnutí PRO TĚŠÍN
x	x	x	3 266	x	218	19 866	Hnutí za lepší bydlení
x	x	x	x	x	x	11 503	Hnutí za práva občanů
201	x	x	x	x	x	3 780	Humanistická strana
x	x	x	x	x	x	x	Chodovské hnutí pro Prahu
x	x	x	x	x	x	x	Iniciativa pražských občanů
x	x	x	x	x	x	x	"Jirkov 21.století"
x	x	x	x	x	x	x	Karlovarská občanská alternativa
x	x	x	x	x	x	x	Klub angažovaných nestraníků
x	x	x	x	x	x	x	Klub sociálně demokratické orientace
x	x	x	x	x	x	x	Koalice CZ, US-DEU, ODA
x	x	x	1 356	x	x	x	Koalice ČSSD, ČSNS2005
x	x	x	x	x	x	x	Koalice DEUČR, ODA, KAN
x	x	x	x	x	x	x	Koalice DRS, KDU-ČSL
x	x	x	x	x	x	x	Koalice DS, PaS
x	x	x	x	x	3 233	x	Koalice KDU-ČSL, "NSK"
8 936	115 994	1 127	3 174	x	93 223	x	Koalice KDU-ČSL, Nestraníci
x	x	x	x	x	x	x	Koalice KDU-ČSL, ODA
x	x	x	x	x	x	x	Koalice KDU-ČSL, ODA, Nestraníci
4 224	x	x	6 071	x	x	7 479	Koalice KDU-ČSL, ODS
x	x	x	x	x	x	x	Koalice KDU-ČSL, SNK ED, Nestraníci
x	x	x	x	11 437	x	x	Koalice KDU-ČSL, SZ
x	x	x	x	x	x	x	Koalice KDU-ČSL, US-DEU
x	x	x	x	x	x	x	Koalice KDU-ČSL, USZ
x	x	x	x	x	x	x	Koalice KDU-ČSL, VPM
x	x	x	x	x	x	7 508	Koalice KONS, KČ, SP
x	6 423	x	x	x	x	x	Koalice NEZ, SZ
x	x	x	x	x	x	x	Koalice ODH, SNK ED
x	x	x	x	x	x	x	Koalice ODS, SNK ED
x	x	x	x	x	x	21 745	Koalice SNK ED, COEX
x	x	x	x	x	x	x	Koalice SNK ED, KDU-ČSL
x	x	x	x	14 048	x	x	Koalice SNK ED, NEZ

Tab. 17 Platné hlasy pro volební strany podle krajů

	Česká republika	v tom kraje						
		Hl. m. Praha	Středo-český	Jiho-český	Plzeňský	Karlovarský	Ústecký	Liberecký
Koalice SNK ED, SN	149 964	x	x	x	x	x	x	x
Koalice SNK ED, US-DEU	16 081	16 081	x	x	x	x	x	x
Koalice SNK, VPM	6 581	x	x	x	x	6 581	x	x
Koalice SONOB, Z	324 872	324 872	x	x	x	x	x	x
Koalice SOS, "LiRA"	3 432	x	x	x	x	x	x	x
Koalice SOS, SNK ED, Z	11 997	x	x	x	x	x	x	x
Koalice SOS, SZ	85 745	x	x	85 745	x	x	x	x
Koalice SZ, NV	42 291	x	x	x	x	x	x	x
Koalice SZ, SN	36 366	x	x	x	x	x	x	x
Koalice SZ, SNK	2 714	x	2 714	x	x	x	x	x
Koalice SZ, US-DEU, SNK ED	10 924	x	x	x	x	x	x	x
Koalice US-DEU, NEZ/DEM	3 142	x	x	x	x	x	x	x
Koalice US-DEU, ODA	11 798	1 228	x	x	x	x	x	x
Koalice US-DEU, SZ, ODA, KONS, ČSNS2005	18 431	x	x	x	x	x	x	18 431
Koalice VPM, US-DEU	15 105	x	15 105	x	x	x	x	x
Koalice Z, ODA, US-DEU	18 125	x	x	x	x	x	x	x
Komunistická strana Čech a Moravy	11 730 243	2 806 300	686 284	501 373	674 037	232 742	878 518	267 477
Komunistická strana Československa	41	x	x	x	x	x	x	x
Konzervativní strana	7 400	x	106	x	x	1 333	x	213
Koruna Česká (monarchistická strana Čech, Moravy a Slezska)	31 604	17 602	353	415	2 263	761	179	776
Křesťanská a demokratická unie - Československá strana lidová	6 263 980	261 857	230 826	401 744	317 526	43 502	87 462	55 262
"Liberální reformní strana"	5 058	x	x	x	x	x	5 058	x
Masarykova demokratická strana	3 921	x	1 742	x	x	x	2 179	x
MĚSTO I MLÁDEŽI	11 905	x	x	11 905	x	x	x	x
Mimoňská obroda	6 234	x	x	x	x	x	x	6 234
Moravané	168 269	x	x	8 207	x	x	x	x
Naděje	1 728	x	x	x	x	x	x	x
Národní sjednocení	6 707	x	x	x	x	x	x	x
Národní strana	51 617	7 208	4 778	x	19	x	1 852	3 757
Nestraníci	325 715	x	22 804	32 681	39 975	1 350	230	x
Nestraníci pro Moravu	46 111	x	x	x	x	x	x	x
Nezávislá iniciativa (NEI)	167	x	167	x	x	x	x	x
Nezávislá volba	8 785	x	x	2 243	x	x	x	x
Nezávislé sdružení občanů Blanska	6 371	x	x	x	x	x	x	x
NEZÁVISLÍ	906 920	106 740	36 724	19 657	24 134	30 940	38 082	6 762
NEZÁVISLÍ DEMOKRATÉ (předseda V. Železný)	324 231	25 147	7 627	2 095	2 435	18 680	46 050	5 348
Nezávislí kandidáti	840 499	321	183 353	75 504	53 558	14 862	21 198	42 755
Nezávislí pro Prahu	314 298	314 298	x	x	x	x	x	x
"Nezávislí starostové pro kraj"	10 237	x	x	x	x	x	x	x
Občanská demokratická aliance	10 339	x	x	x	x	x	x	500
Občanská demokratická strana	39 353 957	18 906 032	1 794 664	1 260 263	2 037 835	471 999	1 772 220	791 789
Občanská koalice - Politický klub	3 084	x	x	x	x	x	3 084	x
Občanské demokratické hnutí	5 898	x	x	x	x	x	5 898	x
Občansko demokratické sdružení Zlín	19 951	x	x	x	x	x	x	x
POLITIKA 21	4 306	3 519	541	x	176	x	x	18
Pravá volba pro Plzeň	275 680	x	x	x	275 680	x	x	x
Právo a Spravedlnost - ANO tradiční rodině, NE korupci a kriminalitě	86 418	52 556	2 926	x	x	1 967	6 272	x
Pravý Blok - strana za ODVOLAT. politiků, NÍZKÉ daně, MIN. byrokracie, SPRÁV. justici, REFER. a PŘÍMOU demokr. WWW.CIBULKA.NET	83 057	65 932	1 753	2 060	x	x	6 147	x

v tom kraje							
Králové- hradecký	Pardu- bický	Vysočina	Jiho- moravský	Olomouc- ký	Zlínský	Moravsko- slezský	
x	x	x	149 964	x	x	x	Koalice SNK ED, SN
x	x	x	x	x	x	x	Koalice SNK ED, US-DEU
x	x	x	x	x	x	x	Koalice SNK, VPM
x	x	x	x	x	x	x	Koalice SONOB, Z
3 432	x	x	x	x	x	x	Koalice SOS, "LiRA"
x	x	x	x	11 997	x	x	Koalice SOS, SNK ED, Z
x	x	x	x	x	x	x	Koalice SOS, SZ
x	x	x	x	42 291	x	x	Koalice SZ, NV
x	x	x	36 366	x	x	x	Koalice SZ, SN
x	x	x	x	x	x	x	Koalice SZ, SNK
x	x	x	x	x	10 924	x	Koalice SZ, US-DEU, SNK ED
x	x	x	x	x	3 142	x	Koalice US-DEU, NEZ/DEM
x	x	x	x	x	x	10 570	Koalice US-DEU, ODA
x	x	x	x	x	x	x	Koalice US-DEU, SZ, ODA, KONS, ČSNS2005
x	x	x	x	x	x	x	Koalice VPM, US-DEU
x	x	x	x	x	x	18 125	Koalice Z, ODA, US-DEU
374 441	380 383	425 696	1 488 321	447 490	409 306	2 157 875	Komunistická strana Čech a Moravy
x	41	x	x	x	x	x	Komunistická strana Československa
x	x	x	3 484	x	x	2 264	Konzervativní strana
977	539	x	3 388	x	4 351	x	Koruna Česká (monarchistická strana Čech, Moravy a Slezska)
276 459	281 599	449 775	1 849 710	379 971	608 126	1 020 161	Křesťanská a demokratická unie - Československá strana lidová
x	x	x	x	x	x	x	"Liberální reformní strana"
x	x	x	x	x	x	x	Masarykova demokratická strana
x	x	x	x	x	x	x	MĚSTO I MLÁDEŽI
x	x	x	x	x	x	x	Mimoňská obroda
x	5 464	x	103 701	19 326	29 352	2 219	Moravané
x	536	x	x	1 192	x	x	Naděje
x	x	x	6 707	x	x	x	Národní sjednocení
270	x	100	141	x	x	33 492	Národní strana
10 485	121 624	6 290	22 849	14 487	30 382	22 558	Nestraníci
x	x	x	44 119	x	1 992	x	Nestraníci pro Moravu
x	x	x	x	x	x	x	Nezávislá iniciativa (NEI)
x	x	x	x	6 542	x	x	Nezávislá volba
x	x	x	6 371	x	x	x	Nezávislé sdružení občanů Blanska
21 301	19 817	21 030	41 398	112 152	84 628	343 555	NEZÁVISLÍ
1 682	14 013	455	132 284	50 152	1 286	16 977	NEZÁVISLÍ DEMOKRATÉ (předseda V. Železný)
94 682	87 948	130 293	57 598	24 841	33 511	20 075	Nezávislí kandidáti
x	x	x	x	x	x	x	Nezávislí pro Prahu
x	x	x	x	x	10 237	x	"Nezávislí starostové pro kraj"
x	x	6 932	2 451	x	456	x	Občanská demokratická aliance
1 099 345	1 004 878	652 599	4 103 588	704 165	950 092	3 804 488	Občanská demokratická strana
x	x	x	x	x	x	x	Občanská koalice - Politický klub
x	x	x	x	x	x	x	Občanské demokratické hnutí
x	x	x	x	x	19 951	x	Občansko demokratické sdružení Zlín
52	x	x	x	x	x	x	POLITIKA 21
x	x	x	x	x	x	x	Pravá volba pro Plzeň
x	x	x	x	21 081	1 050	566	Právo a Spravedlnost - ANO tradiční rodině, NE korupci a kriminalitě
514	754	3 833	x	1 584	480	x	Pravý Blok - strana za ODVOLAT. politiků, NÍZKÉ daně, MIN. byrokracie, SPRAV. justici, REFER. a PŘÍMOU demokr. WWW.CIBULKA.NET

Tab. 17 Platné hlasy pro volební strany podle krajů

	Česká republika	v tom kraje						
		Hl. m. Praha	Středo-český	Jiho-český	Plzeňský	Karlovarský	Ústecký	Liberecký
Republikáni Miroslava Sládka	1 780	x	89	62	x	x	x	x
Romská demokratická sociální strana	3 328	x	x	x	x	1 948	x	88
Romská občanská iniciativa ČR	1 882	x	x	x	x	x	x	1 882
Sdružení "LiRA", NK	11 297	x	x	x	x	2 883	3 993	x
Sdružení "NSK", NK	8 562	x	x	x	x	x	x	x
Sdružení COEX, NK	36 063	x	x	x	x	x	x	x
Sdružení CZ, NK	15 853	x	10 473	x	x	x	2 286	x
Sdružení ČSNS, NK	13 332	x	x	1 566	x	x	11 766	x
Sdružení ČSNS2005, NK	62 411	32 293	30 118	x	x	x	x	x
Sdružení ČSSD, NK	48 197	12 198	12 362	1 758	x	x	x	x
Sdružení DEUČR, NK	8 860	3 408	x	x	x	x	x	x
Sdružení H.S., NK	5 487	x	x	x	x	x	x	x
Sdružení HNHRM, NK	23 478	x	x	23 478	x	x	x	x
Sdružení KAN, NK	4 241	x	x	x	x	x	x	x
Sdružení KDU-ČSL, ČSSD, NK	3 161	x	x	x	x	x	x	x
Sdružení KDU-ČSL, ČSSD, US-DEU, NK	4 901	x	4 901	x	x	x	x	x
Sdružení KDU-ČSL, NK	174 161	5 169	62 640	14 293	1 101	133	18 788	11 459
Sdružení KDU-ČSL, ODS, NK	252 294	x	2 175	x	x	1 585	x	x
Sdružení KDU-ČSL, US-DEU, NK	8 510	x	x	x	x	x	x	x
Sdružení KONS, NK	1 071	x	x	x	x	x	x	x
Sdružení KSČM, NK	52 282	983	9 924	6 345	8 063	x	8 524	359
Sdružení M, NK	5 235	x	x	x	x	x	x	x
Sdružení MDS, ČSNS2005, SOS, NK	26 687	x	x	x	x	x	x	x
Sdružení Nestraniční, NK	60 914	x	15 861	x	376	x	x	x
"Sdružení nestraničků"	155 778	x	1 169	166	210	713	2 060	1 781
Sdružení NEZ, NK	8 066	1 849	x	6 217	x	x	x	x
Sdružení NEZ/DEM, NK	123 690	x	x	38 854	x	x	x	x
Sdružení nezávislých kandidátů - místní sdružení celkem	9 465 351	130 691	1 595 296	622 582	557 092	203 779	478 564	483 216
Sdružení NV, NK	91 362	x	x	x	x	x	x	x
Sdružení ODA, NK	35 773	6 165	1 016	x	x	4 208	x	x
Sdružení ODA, US-DEU, NK	37 700	37 700	x	x	x	x	x	x
Sdružení ODS, NK	87 810	x	29 300	6 258	972	x	x	4 961
Sdružení pro sport a zdraví	31 939	x	x	x	x	x	31 939	x
Sdružení pro zdraví, sport a prosperitu	250 266	x	25 972	x	x	1 407	216 944	x
Sdružení SDS, NK	27 659	x	5 403	x	x	x	x	x
Sdružení SDŽP, NK	1 459	x	x	x	x	x	x	x
Sdružení SN, NK	5 875	x	x	x	x	x	x	1 787
Sdružení SNK ED, NK	1 056 003	7 862	51 433	26 354	65 475	1 718	19 797	89 227
Sdružení SNK ED, SD-SN, SOS, SZ, US-DEU, NK	257 627	x	x	x	257 627	x	x	x
Sdružení SNK ED, SZ, NK	9 303	x	x	x	x	x	x	9 303
Sdružení SNK, NK	3 740	x	x	372	x	1 326	x	2 042
Sdružení SOS, KDU-ČSL, CZ, US-DEU, VPM, SZR, NK	236 848	x	x	x	x	x	x	236 848
Sdružení SOS, NK	1 094 843	10 996	15 351	x	28 796	27 321	272 009	17 903
Sdružení SvOS, NK	3 535	x	x	x	x	x	x	x
Sdružení SZ, NEZ, NK	107 450	x	x	x	x	x	x	x
Sdružení SZ, NK	164 789	5 109	x	33 673	2 252	x	x	x
Sdružení SZ, SN, NK	99 908	x	x	x	x	x	x	x
Sdružení SZ, SOS, NK	20 528	x	x	x	x	x	x	x
Sdružení SZ, US-DEU, NK	8 021	8 021	x	x	x	x	x	x
Sdružení US, NK	48 329	x	x	x	x	x	x	x
Sdružení US-DEU, NK	248 195	8 680	24 216	7 622	x	16 709	22 908	x
Sdružení US-DEU, SNK ED, NK	60 365	x	11 255	x	x	x	x	x

v tom kraje							
Králové- hradecký	Pardu- bický	Vysočina	Jiho- moravský	Olomouc- ký	Zlínský	Moravsko- slezský	
236	x	x	x	1 393	x	x	Republikáni Miroslava Sládka
x	x	x	x	179	x	1 113	Romská demokratická sociální strana
x	x	x	x	x	x	x	Romská občanská iniciativa ČR
x	x	x	4 421	x	x	x	Sdružení "LiRA", NK
x	x	x	x	x	8 562	x	Sdružení "NSK", NK
x	x	x	x	x	x	36 063	Sdružení COEX, NK
x	x	x	x	3 094	x	x	Sdružení CZ, NK
x	x	x	x	x	x	x	Sdružení ČSNS, NK
x	x	x	x	x	x	x	Sdružení ČSNS2005, NK
761	x	2 116	9 347	6 544	x	3 111	Sdružení ČSSD, NK
x	x	5 452	x	x	x	x	Sdružení DEUČR, NK
5 487	x	x	x	x	x	x	Sdružení H.S., NK
x	x	x	x	x	x	x	Sdružení HNHRM, NK
4 241	x	x	x	x	x	x	Sdružení KAN, NK
3 161	x	x	x	x	x	x	Sdružení KDU-ČSL, ČSSD, NK
x	x	x	x	x	x	x	Sdružení KDU-ČSL, ČSSD, US-DEU, NK
22 000	1 054	x	21 509	7 972	3 541	4 502	Sdružení KDU-ČSL, NK
x	x	x	x	x	x	248 534	Sdružení KDU-ČSL, ODS, NK
x	x	x	8 510	x	x	x	Sdružení KDU-ČSL, US-DEU, NK
x	x	x	1 071	x	x	x	Sdružení KONS, NK
1 375	4 182	x	426	x	2 002	10 099	Sdružení KSČM, NK
x	x	x	5 235	x	x	x	Sdružení M, NK
x	x	x	x	26 687	x	x	Sdružení MDS, ČSNS2005, SOS, NK
x	44 677	x	x	x	x	x	Sdružení Nestraniční, NK
3 755	307	165	140 875	1 102	3 475	x	"Sdružení nestraničků"
x	x	x	x	x	x	x	Sdružení NEZ, NK
21 020	x	x	x	x	x	63 816	Sdružení NEZ/DEM, NK
638 243	626 615	725 587	1 150 612	664 103	668 624	920 347	Sdružení nezávislých kandidátů - místní sdružení celkem
x	x	x	x	90 350	1 012	x	Sdružení NV, NK
x	x	10 022	13 037	x	1 325	x	Sdružení ODA, NK
x	x	x	x	x	x	x	Sdružení ODA, US-DEU, NK
18 715	x	x	11 687	x	15 917	x	Sdružení ODS, NK
x	x	x	x	x	x	x	Sdružení pro sport a zdraví
x	x	x	x	5 943	x	x	Sdružení pro zdraví, sport a prosperitu
x	x	6 450	x	2 471	x	13 335	Sdružení SDS, NK
x	1 459	x	x	x	x	x	Sdružení SDŽP, NK
x	x	x	4 088	x	x	x	Sdružení SN, NK
61 824	274 102	55 441	149 466	38 988	126 308	88 008	Sdružení SNK ED, NK
x	x	x	x	x	x	x	Sdružení SNK ED, SD-SN, SOS, SZ, US-DEU, NK
x	x	x	x	x	x	x	Sdružení SNK ED, SZ, NK
x	x	x	x	x	x	x	Sdružení SNK, NK
x	x	x	x	x	x	x	Sdružení SOS, KDU-ČSL, CZ, US-DEU, VPM, SZR, NK
87 597	x	x	580 795	29 278	24 797	x	Sdružení SOS, NK
x	x	x	3 535	x	x	x	Sdružení SvOS, NK
x	107 450	x	x	x	x	x	Sdružení SZ, NEZ, NK
x	25 579	36 693	41 302	x	20 181	x	Sdružení SZ, NK
x	x	x	99 908	x	x	x	Sdružení SZ, SN, NK
20 528	x	x	x	x	x	x	Sdružení SZ, SOS, NK
x	x	x	x	x	x	x	Sdružení SZ, US-DEU, NK
x	2 447	x	6 755	x	x	39 127	Sdružení US, NK
59 548	15 811	56 757	35 696	x	248	x	Sdružení US-DEU, NK
x	x	x	x	x	49 110	x	Sdružení US-DEU, SNK ED, NK

Tab. 17 Platné hlasy pro volební strany podle krajů

	Česká republika	v tom kraje						
		Hl. m. Praha	Středo-český	Jiho-český	Plzeňský	Karlovarský	Ústecký	Liberecký
Sdružení US-DEU, SOS, NK	13 884	x	x	x	x	x	x	13 884
Sdružení VPM, NK	262 677	5 048	25 661	x	3 107	x	41 674	104 401
Sdružení ZHN, NK	7 892	x	x	x	x	x	x	x
Sedma - strana pro Slatiňany, Škrovád, Trpišov, Kunčí, Presy, Podhůru a Kochánovice	6 410	x	x	x	x	x	x	x
SEMILÁCI	5 394	x	x	x	x	x	x	5 394
SNK Evropští demokraté	3 858 734	1 938 301	207 135	192 927	81 173	59 997	268 977	74 886
SNK sdružení nezávislých a Evropští demokraté	1 934	x	x	x	x	x	x	x
Spojení demokraté - Sdružení nezávislých	3 375	1 454	x	x	1 921	x	x	x
Strana demokratického socialismu	5 556	x	156	1 725	x	x	x	x
Strana drobných živnostníků a podnikatelů	39 201	x	x	x	x	1 936	24 067	x
Strana občanské sebeobrany	40 776	40 776	x	x	x	x	x	x
Strana práce	1 097	x	x	x	x	x	x	x
Strana pro otevřenou společnost	115 036	x	4 093	3 297	12 805	x	19 995	51 814
STRANA ROVNOST ŠANCÍ	87 270	48 793	12 524	x	x	9 051	88	x
Strana venkova - spojené občanské síly	46 354	x	5 299	14 693	10 845	1 493	3 585	x
Strana zdravého rozumu	129 917	61 083	x	x	14 928	794	17 128	4 761
Strana zelených	5 475 862	2 849 012	164 521	52 830	10 945	76 403	243 160	160 574
Svobodná občanská samospráva	16 563	x	x	x	x	x	x	x
SVOBODNÍ	7 870	6 860	x	x	x	1 010	x	x
Tábor 2020	65 592	x	x	65 592	x	x	x	x
Unie Prahy 4	29 846	29 846	x	x	x	x	x	x
Unie pro sport a zdraví	216 601	x	25 404	x	x	x	44 093	138 334
Unie svobody - Demokratická unie	58 458	x	4 501	15 328	x	11 013	7 067	4 519
Věci veřejné	259 963	248 106	7 888	x	x	x	x	x
Volba pro budoucnost	11 600	x	3 208	8 392	x	x	x	x
Volba pro město	1 097 815	341 646	177 181	96 274	942	48 026	55 074	18 070
Volba pro Mladou Boleslav	24 366	x	24 366	x	x	x	x	x
Všeobecná občanská strana	2 960	x	51	x	x	x	126	x
Zelení	2 112	x	x	x	x	x	2 112	x
Zlínské hnutí nezávislých	69 739	x	x	x	x	x	x	x
Zlínské sdružení živnostníků a podnikatelů	17 465	x	x	x	x	x	x	x
ZVON	28 305	x	28 305	x	x	x	x	x

dokončení

v tom kraje							
Králové- hradecký	Pardu- bický	Vysočina	Jiho- moravský	Olomouc- ký	Zlínský	Moravsko- slezský	
x	x	x	x	x	x	x	Sdružení US-DEU, SOS, NK
30 892	x	x	51 894	x	x	x	Sdružení VPM, NK
x	x	x	x	x	7 892	x	Sdružení ZHN, NK
x	6 410	x	x	x	x	x	Sedma - strana pro Slatiňany, Škrovád, Trpišov, Kunčí, Presy, Podhůru a Kochánovice
x	x	x	x	x	x	x	SEMILÁCI
140 232	74 342	159 006	62 361	40 215	76 629	482 553	SNK Evropští demokraté
1 934	x	x	x	x	x	x	SNK sdružení nezávislých a Evropští demokraté
x	x	x	x	x	x	x	Spojení demokraté - Sdružení nezávislých
x	x	x	3 675	x	x	x	Strana demokratického socialismu
x	13 198	x	x	x	x	x	Strana drobných živnostníků a podnikatelů
x	x	x	x	x	x	x	Strana občanské sebeobrany
x	x	560	x	x	x	537	Strana práce
6 197	x	x	x	9 531	x	7 304	Strana pro otevřenou společnost
1 278	x	2 426	4 551	x	822	7 737	STRANA ROVNOST ŠANČÍ
x	2 957	x	6 202	1 280	x	x	Strana venkova - spojené občanské síly
7 371	2 377	x	x	15 349	x	6 126	Strana zdravého rozumu
100 625	13 533	71 629	1 132 810	77 475	86 906	435 439	Strana zelených
x	x	x	16 563	x	x	x	Svobodná občanská samospráva
x	x	x	x	x	x	x	SVOBODNÍ
x	x	x	x	x	x	x	Tábor 2020
x	x	x	x	x	x	x	Unie Prahy 4
8 770	x	x	x	x	x	x	Unie pro sport a zdraví
1 681	x	x	4 498	4 863	x	4 988	Unie svobody - Demokratická unie
3 969	x	x	x	x	x	x	Věci veřejné
x	x	x	x	x	x	x	Volba pro budoucnost
236 747	37 336	x	43 811	17 214	11 436	14 058	Volba pro město
x	x	x	x	x	x	x	Volba pro Mladou Boleslav
x	x	x	x	x	x	2 783	Všeobecná občanská strana
x	x	x	x	x	x	x	Zelení
x	x	x	x	x	69 739	x	Zlínské hnutí nezávislých
x	x	x	x	x	17 465	x	Zlínské sdružení živnostníků a podnikatelů
x	x	x	x	x	x	x	ZVON

Tab. 18 Struktura platných hlasů pro volební strany podle krajů v %

	Česká republika	v tom kraje						
		Hl. m. Praha	Středo-český	Jiho-český	Plzeňský	Karlovarský	Ústecký	Liberecký
Hlasy celkem	100,00	100,00	100,00	100,00	100,00	100,00	100,00	100,00
v tom:								
4 VIZE - www.4vize.cz	0,01	x	x	0,17	x	x	x	x
Alternativa pro Ústí	0,06	x	x	x	x	x	1,02	x
Balbinova poetická strana	0,01	0,00	x	x	0,01	0,32	x	x
Cesta změny	0,01	x	x	x	0,06	x	x	x
Coexistencia	0,04	x	x	x	x	x	x	x
Česká pravice	0,02	0,03	0,09	x	x	x	x	x
Česká strana národně socialistická	0,09	0,15	0,09	0,01	0,06	x	0,06	0,01
Česká strana národně sociální	0,01	x	x	0,12	x	0,21	x	0,04
Česká strana sociálně demokratická	16,63	15,42	13,11	13,13	17,82	15,64	16,78	10,96
České hnutí za národní jednotu	0,01	x	x	x	x	x	0,10	x
Dělnická strana	0,01	x	x	x	x	x	0,10	x
Demokratická regionální strana	0,01	x	x	x	x	x	x	0,53
Demokratická Unie České republiky	0,00	x	x	x	x	x	0,04	x
Evropská strana důstojného stáří	0,02	x	x	x	x	x	0,44	x
Folklor i Společnost	0,02	x	x	x	x	x	x	x
Hnutí LEPŠÍ ŘEPY	0,03	0,09	x	x	x	x	x	x
Hnutí na podporu dobrovolných hasičů a dalších dobrovolníků	0,03	x	0,09	0,03	x	0,08	0,02	x
Hnutí nezávislých za harmonický rozvoj obcí a měst	0,12	x	x	0,38	x	1,84	1,20	0,25
Hnutí pro Havířov	0,06	x	x	x	x	x	x	x
HNUTÍ PRO TĚŠÍN	0,01	x	x	x	x	x	x	x
Hnutí za lepší bydlení	0,02	x	x	x	x	x	x	x
Hnutí za práva občanů	0,01	x	x	x	x	x	x	x
Humanistická strana	0,01	0,02	0,00	x	x	x	0,01	x
Chodovské hnutí pro Prahu	0,04	0,14	x	x	x	x	x	x
Iniciativa pražských občanů	0,01	0,04	x	x	x	x	x	x
"Jirkov 21.století"	0,01	x	x	x	x	x	0,20	x
Karlovarská občanská alternativa	0,04	x	x	x	x	2,58	x	x
Klub angažovaných nestraníků	0,01	x	0,22	x	x	x	x	x
Klub sociálně demokratické orientace	0,01	x	x	x	x	x	x	0,36
Koalice CZ, US-DEU, ODA	0,01	0,03	x	x	x	x	x	x
Koalice ČSSD, ČSNS2005	0,00	x	x	x	x	x	x	x
Koalice DEUČR, ODA, KAN	0,02	x	x	x	x	x	0,30	x
Koalice DRS, KDU-ČSL	0,01	x	x	x	x	x	x	0,49
Koalice DS, PaS	0,00	x	x	x	0,01	x	x	x
Koalice KDU-ČSL, "NSK"	0,00	x	x	x	x	x	x	x
Koalice KDU-ČSL, Nestraníci	1,04	2,48	0,28	0,32	x	x	x	x
Koalice KDU-ČSL, ODA	0,01	x	x	x	x	x	0,21	x
Koalice KDU-ČSL, ODA, Nestraníci	0,00	0,01	x	x	x	x	x	x
Koalice KDU-ČSL, ODS	0,03	x	0,18	x	0,07	x	x	x
Koalice KDU-ČSL, SNK ED, Nestraníci	0,02	0,05	x	x	x	x	x	x
Koalice KDU-ČSL, SZ	0,13	0,35	0,03	x	x	x	0,03	x
Koalice KDU-ČSL, US-DEU	0,01	x	0,08	x	0,06	0,30	x	x
Koalice KDU-ČSL, USZ	0,01	x	x	x	x	x	x	0,18
Koalice KDU-ČSL, VPM	0,03	x	x	x	x	2,08	x	x
Koalice KONS, KČ, SP	0,01	x	x	x	x	x	x	x
Koalice NEZ, SZ	0,01	x	x	x	x	x	x	x
Koalice ODH, SNK ED	0,00	x	0,04	x	x	x	x	x
Koalice ODS, SNK ED	0,01	x	0,15	x	x	x	x	x
Koalice SNK ED, COEX	0,02	x	x	x	x	x	x	x
Koalice SNK ED, KDU-ČSL	0,04	0,13	x	x	x	x	x	x
Koalice SNK ED, NEZ	0,01	x	x	x	x	x	x	x

v tom kraje							Hlasy celkem
Králové- hradecký	Pardu- bický	Vysočina	Jiho- moravský	Olomouc- ký	Zlínský	Moravsko- slezský	
100,00	100,00	100,00	100,00	100,00	100,00	100,00	v tom:
x	x	x	x	x	x	x	4 VIZE - www.4vize.cz
x	x	x	x	x	x	x	Alternativa pro Ústí
x	x	x	x	x	x	x	Balbínova poetická strana
x	x	x	x	0,29	x	x	Cesta změny
x	x	x	x	x	x	0,36	Coexistencia
x	x	x	x	0,02	0,06	x	Česká pravice
x	0,04	x	0,16	0,01	0,01	0,06	Česká strana národně socialistická
0,01	x	x	0,04	x	x	x	Česká strana národně sociální
11,38	14,00	14,60	18,42	16,11	15,58	24,85	Česká strana sociálně demokratická
x	x	x	x	x	x	x	České hnutí za národní jednotu
0,04	0,01	x	x	x	x	0,01	Dělnická strana
x	x	x	x	x	x	x	Demokratická regionální strana
x	x	0,01	x	x	x	x	Demokratická Unie České republiky
x	x	x	x	x	x	x	Evropská strana důstojného stáří
x	x	x	0,12	x	x	x	Folklor i Společnost
x	x	x	x	x	x	x	Hnutí LEPŠÍ ŘEPY
x	0,11	0,09	0,03	0,11	0,01	0,04	Hnutí na podporu dobrovolných hasičů a dalších dobrovolníků
x	x	x	x	x	x	x	Hnutí nezávislých za harmonický rozvoj obcí a měst
x	x	x	x	x	x	0,50	Hnutí pro Havířov
x	x	x	x	x	x	0,11	HNUTÍ PRO TĚŠÍN
x	x	x	0,02	x	0,01	0,15	Hnutí za lepší bydlení
x	x	x	x	x	x	0,09	Hnutí za práva občanů
0,01	x	x	x	x	x	0,03	Humanistická strana
x	x	x	x	x	x	x	Chodovské hnutí pro Prahu
x	x	x	x	x	x	x	Iniciativa pražských občanů
x	x	x	x	x	x	x	"Jirkov 21.století"
x	x	x	x	x	x	x	Karlovarská občanská alternativa
x	x	x	x	x	x	x	Klub angažovaných nestraníků
x	x	x	x	x	x	x	Klub sociálně demokratické orientace
x	x	x	x	x	x	x	Koalice CZ, US-DEU, ODA
x	x	x	0,01	x	x	x	Koalice ČSSD, ČSNS2005
x	x	x	x	x	x	x	Koalice DEUČR, ODA, KAN
x	x	x	x	x	x	x	Koalice DRS, KDU-ČSL
x	x	x	x	x	x	x	Koalice DS, PaS
x	x	x	x	x	0,08	x	Koalice KDU-ČSL, "NSK"
0,23	3,02	0,03	0,02	x	2,25	x	Koalice KDU-ČSL, Nestraníci
x	x	x	x	x	x	x	Koalice KDU-ČSL, ODA
x	x	x	x	x	x	x	Koalice KDU-ČSL, ODA, Nestraníci
0,11	x	x	0,04	x	x	0,06	Koalice KDU-ČSL, ODS
x	x	x	x	x	x	x	Koalice KDU-ČSL, SNK ED, Nestraníci
x	x	x	x	0,33	x	x	Koalice KDU-ČSL, SZ
x	x	x	x	x	x	x	Koalice KDU-ČSL, US-DEU
x	x	x	x	x	x	x	Koalice KDU-ČSL, USZ
x	x	x	x	x	x	x	Koalice KDU-ČSL, VPM
x	x	x	x	x	x	0,06	Koalice KONS, KČ, SP
x	0,17	x	x	x	x	x	Koalice NEZ, SZ
x	x	x	x	x	x	x	Koalice ODH, SNK ED
x	x	x	x	x	x	x	Koalice ODS, SNK ED
x	x	x	x	x	x	0,16	Koalice SNK ED, COEX
x	x	x	x	x	x	x	Koalice SNK ED, KDU-ČSL
x	x	x	x	0,40	x	x	Koalice SNK ED, NEZ

Tab. 18 Struktura platných hlasů pro volební strany podle krajů v %

	Česká republika	v tom kraje						
		Hl. m. Praha	Středo-český	Jiho-český	Plzeňský	Karlovarský	Ústecký	Liberecký
Koalice SNK ED, SN	0,14	x	x	x	x	x	x	x
Koalice SNK ED, US-DEU	0,01	0,05	x	x	x	x	x	x
Koalice SNK, VPM	0,01	x	x	x	x	0,39	x	x
Koalice SONOB, Z	0,30	0,92	x	x	x	x	x	x
Koalice SOS, "LiRA"	0,00	x	x	x	x	x	x	x
Koalice SOS, SNK ED, Z	0,01	x	x	x	x	x	x	x
Koalice SOS, SZ	0,08	x	x	2,02	x	x	x	x
Koalice SZ, NV	0,04	x	x	x	x	x	x	x
Koalice SZ, SN	0,03	x	x	x	x	x	x	x
Koalice SZ, SNK	0,00	x	0,04	x	x	x	x	x
Koalice SZ, US-DEU, SNK ED	0,01	x	x	x	x	x	x	x
Koalice US-DEU, NEZ/DEM	0,00	x	x	x	x	x	x	x
Koalice US-DEU, ODA	0,01	0,00	x	x	x	x	x	x
Koalice US-DEU, SZ, ODA, KONS, ČSNS2005	0,02	x	x	x	x	x	x	0,61
Koalice VPM, US-DEU	0,01	x	0,23	x	x	x	x	x
Koalice Z, ODA, US-DEU	0,02	x	x	x	x	x	x	x
Komunistická strana Čech a Moravy	10,79	7,91	10,51	11,81	12,30	13,80	14,89	8,84
Komunistická strana Československa	0,00	x	x	x	x	x	x	x
Konzervativní strana	0,01	x	0,00	x	x	0,08	x	0,01
Koruna Česká (monarchistická strana Čech, Moravy a Slezska)	0,03	0,05	0,01	0,01	0,04	0,05	0,00	0,03
Křesťanská a demokratická unie - Československá strana lidová	5,76	0,74	3,54	9,46	5,80	2,58	1,48	1,83
"Liberální reformní strana"	0,00	x	x	x	x	x	0,09	x
Masarykova demokratická strana	0,00	x	0,03	x	x	x	0,04	x
MĚSTO I MLÁDEŽI	0,01	x	x	0,28	x	x	x	x
Mimoňská obroda	0,01	x	x	x	x	x	x	0,21
Moravané	0,15	x	x	0,19	x	x	x	x
Naděje	0,00	x	x	x	x	x	x	x
Národní sjednocení	0,01	x	x	x	x	x	x	x
Národní strana	0,05	0,02	0,07	x	0,00	x	0,03	0,12
Nestraníci	0,30	x	0,35	0,77	0,73	0,08	0,00	x
Nestraníci pro Moravu	0,04	x	x	x	x	x	x	x
Nezávislá iniciativa (NEI)	0,00	x	0,00	x	x	x	x	x
Nezávislá volba	0,01	x	x	0,05	x	x	x	x
Nezávislé sdružení občanů Blanska	0,01	x	x	x	x	x	x	x
NEZÁVISLÍ	0,83	0,30	0,56	0,46	0,44	1,83	0,65	0,22
NEZÁVISLÍ DEMOKRATÉ (předseda V. Železný)	0,30	0,07	0,12	0,05	0,04	1,11	0,78	0,18
Nezávislí kandidáti	0,77	0,00	2,81	1,78	0,98	0,88	0,36	1,41
Nezávislí pro Prahu	0,29	0,89	x	x	x	x	x	x
"Nezávislí starostové pro kraj"	0,01	x	x	x	x	x	x	x
Občanská demokratická aliance	0,01	x	x	x	x	x	x	0,02
Občanská demokratická strana	36,20	53,30	27,49	29,68	37,20	27,98	30,03	26,17
Občanská koalice - Politický klub	0,00	x	x	x	x	x	0,05	x
Občanské demokratické hnutí	0,01	x	x	x	x	x	0,10	x
Občansko demokratické sdružení Zlín	0,02	x	x	x	x	x	x	x
POLITIKA 21	0,00	0,01	0,01	x	0,00	x	x	0,00
Pravá volba pro Plzeň	0,25	x	x	x	5,03	x	x	x
Právo a Spravedlnost - ANO tradiční rodině, NE korupci a kriminalitě	0,08	0,15	0,04	x	x	0,12	0,11	x
Pravý Blok - strana za ODVOLAT. politiků, NÍZKÉ daně, MIN. byrokracie, SPRAV. justici, REFER. a PŘÍMOU demokr. WWW.CIBULKA.NET	0,08	0,19	0,03	0,05	x	x	0,10	x

v tom kraje							
Králové- hradecký	Pardu- bický	Vysočina	Jiho- moravský	Olomouc- ký	Zlínský	Moravsko- slezský	
x	x	x	1,04	x	x	x	Koalice SNK ED, SN
x	x	x	x	x	x	x	Koalice SNK ED, US-DEU
x	x	x	x	x	x	x	Koalice SNK, VPM
x	x	x	x	x	x	x	Koalice SONOB, Z
0,09	x	x	x	x	x	x	Koalice SOS, "LiRA"
x	x	x	x	0,34	x	x	Koalice SOS, SNK ED, Z
x	x	x	x	x	x	x	Koalice SOS, SZ
x	x	x	x	1,21	x	x	Koalice SZ, NV
x	x	x	0,25	x	x	x	Koalice SZ, SN
x	x	x	x	x	x	x	Koalice SZ, SNK
x	x	x	x	x	0,26	x	Koalice SZ, US-DEU, SNK ED
x	x	x	x	x	0,08	x	Koalice US-DEU, NEZ/DEM
x	x	x	x	x	x	0,08	Koalice US-DEU, ODA
x	x	x	x	x	x	x	Koalice US-DEU, SZ, ODA, KONS, ČSNS2005
x	x	x	x	x	x	x	Koalice VPM, US-DEU
x	x	x	x	x	x	0,14	Koalice Z, ODA, US-DEU
9,80	9,91	12,83	10,35	12,85	9,89	16,12	Komunistická strana Čech a Moravy
x	0,00	x	x	x	x	x	Komunistická strana Československa
x	x	x	0,02	x	x	0,02	Konzervativní strana
0,03	0,01	x	0,02	x	0,11	x	Koruna Česká (monarchistická strana Čech, Moravy a Slezska)
7,23	7,34	13,56	12,86	10,91	14,69	7,62	Křesťanská a demokratická unie - Československá strana lidová
x	x	x	x	x	x	x	"Liberální reformní strana"
x	x	x	x	x	x	x	Masarykova demokratická strana
x	x	x	x	x	x	x	MĚSTO I MLÁDEŽI
x	x	x	x	x	x	x	Mimoňská obroda
x	0,14	x	0,72	0,55	0,71	0,02	Moravané
x	0,01	x	x	0,03	x	x	Naděje
x	x	x	0,05	x	x	x	Národní sjednocení
0,01	x	0,00	0,00	x	x	0,25	Národní strana
0,27	3,17	0,19	0,16	0,42	0,73	0,17	Nestraníci
x	x	x	0,31	x	0,05	x	Nestraníci pro Moravu
x	x	x	x	x	x	x	Nezávislá iniciativa (NEI)
x	x	x	x	0,19	x	x	Nezávislá volba
x	x	x	0,04	x	x	x	Nezávislé sdružení občanů Blanska
0,56	0,52	0,63	0,29	3,22	2,04	2,57	NEZÁVISLÍ
0,04	0,37	0,01	0,92	1,44	0,03	0,13	NEZÁVISLÍ DEMOKRATÉ (předseda V. Železný)
2,48	2,29	3,93	0,40	0,71	0,81	0,15	Nezávislí kandidáti
x	x	x	x	x	x	x	Nezávislí pro Prahu
x	x	x	x	x	0,25	x	"Nezávislí starostové pro kraj"
x	x	0,21	0,02	x	0,01	x	Občanská demokratická aliance
28,77	26,19	19,67	28,54	20,22	22,95	28,43	Občanská demokratická strana
x	x	x	x	x	x	x	Občanská koalice - Politický klub
x	x	x	x	x	x	x	Občanské demokratické hnutí
x	x	x	x	x	0,48	x	Občansko demokratické sdružení Zlín
0,00	x	x	x	x	x	x	POLITIKA 21
x	x	x	x	x	x	x	Pravá volba pro Plzeň
x	x	x	x	0,61	0,03	0,00	Právo a Spravedlnost - ANO tradiční rodině, NE korupci a kriminalitě
0,01	0,02	0,12	x	0,05	0,01	x	Pravý Blok - strana za ODVOLAT. politiků, NÍZKÉ daně, MIN. byrokracie, SPRAV. justici, REFER. a PŘÍMOU demokr. WWW.CIBULKA.NET

Tab. 18 Struktura platných hlasů pro volební strany podle krajů v %

	Česká republika	v tom kraje						
		Hl. m. Praha	Středo-český	Jiho-český	Plzeňský	Karlovarský	Ústecký	Liberecký
Republikáni Miroslava Sládka	0,00	x	0,00	0,00	x	x	x	x
Romská demokratická sociální strana	0,00	x	x	x	x	0,12	x	0,00
Romská občanská iniciativa ČR	0,00	x	x	x	x	x	x	0,06
Sdružení "LiRA", NK	0,01	x	x	x	x	0,17	0,07	x
Sdružení "NSK", NK	0,01	x	x	x	x	x	x	x
Sdružení COEX, NK	0,03	x	x	x	x	x	x	x
Sdružení CZ, NK	0,01	x	0,16	x	x	x	0,04	x
Sdružení ČSNS, NK	0,01	x	x	0,04	x	x	0,20	x
Sdružení ČSNS2005, NK	0,06	0,09	0,46	x	x	x	x	x
Sdružení ČSSD, NK	0,04	0,03	0,19	0,04	x	x	x	x
Sdružení DEUČR, NK	0,01	0,01	x	x	x	x	x	x
Sdružení H.S., NK	0,01	x	x	x	x	x	x	x
Sdružení HNHRM, NK	0,02	x	x	0,55	x	x	x	x
Sdružení KAN, NK	0,00	x	x	x	x	x	x	x
Sdružení KDU-ČSL, ČSSD, NK	0,00	x	x	x	x	x	x	x
Sdružení KDU-ČSL, ČSSD, US-DEU, NK	0,00	x	0,08	x	x	x	x	x
Sdružení KDU-ČSL, NK	0,16	0,01	0,96	0,34	0,02	0,01	0,32	0,38
Sdružení KDU-ČSL, ODS, NK	0,23	x	0,03	x	x	0,09	x	x
Sdružení KDU-ČSL, US-DEU, NK	0,01	x	x	x	x	x	x	x
Sdružení KONS, NK	0,00	x	x	x	x	x	x	x
Sdružení KSČM, NK	0,05	0,00	0,15	0,15	0,15	x	0,14	0,01
Sdružení M, NK	0,00	x	x	x	x	x	x	x
Sdružení MDS, ČSNS2005, SOS, NK	0,02	x	x	x	x	x	x	x
Sdružení Nestraniční, NK	0,06	x	0,24	x	0,01	x	x	x
"Sdružení nestraničků"	0,14	x	0,02	0,00	0,00	0,04	0,03	0,06
Sdružení NEZ, NK	0,01	0,01	x	0,15	x	x	x	x
Sdružení NEZ/DEM, NK	0,11	x	x	0,92	x	x	x	x
Sdružení nezávislých kandidátů - místní sdružení celkem	8,71	0,37	24,44	14,66	10,17	12,08	8,11	15,97
Sdružení NV, NK	0,08	x	x	x	x	x	x	x
Sdružení ODA, NK	0,03	0,02	0,02	x	x	0,25	x	x
Sdružení ODA, US-DEU, NK	0,03	0,11	x	x	x	x	x	x
Sdružení ODS, NK	0,08	x	0,45	0,15	0,02	x	x	0,16
Sdružení pro sport a zdraví	0,03	x	x	x	x	x	0,54	x
Sdružení pro zdraví, sport a prosperitu	0,23	x	0,40	x	x	0,08	3,68	x
Sdružení SDS, NK	0,03	x	0,08	x	x	x	x	x
Sdružení SDŽP, NK	0,00	x	x	x	x	x	x	x
Sdružení SN, NK	0,01	x	x	x	x	x	x	0,06
Sdružení SNK ED, NK	0,97	0,02	0,79	0,62	1,20	0,10	0,34	2,95
Sdružení SNK ED, SD-SN, SOS, SZ, US-DEU, NK	0,24	x	x	x	4,70	x	x	x
Sdružení SNK ED, SZ, NK	0,01	x	x	x	x	x	x	0,31
Sdružení SNK, NK	0,00	x	x	0,01	x	0,08	x	0,07
Sdružení SOS, KDU-ČSL, CZ, US-DEU, VPM, SZR, NK	0,22	x	x	x	x	x	x	7,83
Sdružení SOS, NK	1,01	0,03	0,24	x	0,53	1,62	4,61	0,59
Sdružení SvOS, NK	0,00	x	x	x	x	x	x	x
Sdružení SZ, NEZ, NK	0,10	x	x	x	x	x	x	x
Sdružení SZ, NK	0,15	0,01	x	0,79	0,04	x	x	x
Sdružení SZ, SN, NK	0,09	x	x	x	x	x	x	x
Sdružení SZ, SOS, NK	0,02	x	x	x	x	x	x	x
Sdružení SZ, US-DEU, NK	0,01	0,02	x	x	x	x	x	x
Sdružení US, NK	0,04	x	x	x	x	x	x	x
Sdružení US-DEU, NK	0,23	0,02	0,37	0,18	x	0,99	0,39	x
Sdružení US-DEU, SNK ED, NK	0,06	x	0,17	x	x	x	x	x

v tom kraje							
Králové- hradecký	Pardu- bický	Vysočina	Jiho- moravský	Olomouc- ký	Zlínský	Moravsko- slezský	
0,01	x	x	x	0,04	x	x	Republikáni Miroslava Sládka
x	x	x	x	0,01	x	0,01	Romská demokratická sociální strana
x	x	x	x	x	x	x	Romská občanská iniciativa ČR
x	x	x	0,03	x	x	x	Sdružení "LiRA", NK
x	x	x	x	x	0,21	x	Sdružení "NSK", NK
x	x	x	x	x	x	0,27	Sdružení COEX, NK
x	x	x	x	0,09	x	x	Sdružení CZ, NK
x	x	x	x	x	x	x	Sdružení ČSNS, NK
x	x	x	x	x	x	x	Sdružení ČSNS2005, NK
0,02	x	0,06	0,07	0,19	x	0,02	Sdružení ČSSD, NK
x	x	0,16	x	x	x	x	Sdružení DEUČR, NK
0,14	x	x	x	x	x	x	Sdružení H.S., NK
x	x	x	x	x	x	x	Sdružení HNHRM, NK
0,11	x	x	x	x	x	x	Sdružení KAN, NK
0,08	x	x	x	x	x	x	Sdružení KDU-ČSL, ČSSD, NK
x	x	x	x	x	x	x	Sdružení KDU-ČSL, ČSSD, US-DEU, NK
0,58	0,03	x	0,15	0,23	0,09	0,03	Sdružení KDU-ČSL, NK
x	x	x	x	x	x	1,86	Sdružení KDU-ČSL, ODS, NK
x	x	x	0,06	x	x	x	Sdružení KDU-ČSL, US-DEU, NK
x	x	x	0,01	x	x	x	Sdružení KONS, NK
0,04	0,11	x	0,00	x	0,05	0,08	Sdružení KSČM, NK
x	x	x	0,04	x	x	x	Sdružení M, NK
x	x	x	x	0,77	x	x	Sdružení MDS, ČSNS2005, SOS, NK
x	1,16	x	x	x	x	x	Sdružení Nestraniční, NK
0,10	0,01	0,00	0,98	0,03	0,08	x	"Sdružení nestraničků"
x	x	x	x	x	x	x	Sdružení NEZ, NK
0,55	x	x	x	x	x	0,48	Sdružení NEZ/DEM, NK
16,70	16,33	21,87	8,00	19,07	16,15	6,88	Sdružení nezávislých kandidátů - místní sdružení celkem
x	x	x	x	2,59	0,02	x	Sdružení NV, NK
x	x	0,30	0,09	x	0,03	x	Sdružení ODA, NK
x	x	x	x	x	x	x	Sdružení ODA, US-DEU, NK
0,49	x	x	0,08	x	0,38	x	Sdružení ODS, NK
x	x	x	x	x	x	x	Sdružení pro sport a zdraví
x	x	x	x	0,17	x	x	Sdružení pro zdraví, sport a prosperitu
x	x	0,19	x	0,07	x	0,10	Sdružení SDS, NK
x	0,04	x	x	x	x	x	Sdružení SDŽP, NK
x	x	x	0,03	x	x	x	Sdružení SN, NK
1,62	7,14	1,67	1,04	1,12	3,05	0,66	Sdružení SNK ED, NK
x	x	x	x	x	x	x	Sdružení SNK ED, SD-SN, SOS, SZ, US-DEU, NK
x	x	x	x	x	x	x	Sdružení SNK ED, SZ, NK
x	x	x	x	x	x	x	Sdružení SNK, NK
x	x	x	x	x	x	x	Sdružení SOS, KDU-ČSL, CZ, US-DEU, VPM, SZR, NK
2,29	x	x	4,04	0,84	0,60	x	Sdružení SOS, NK
x	x	x	0,02	x	x	x	Sdružení SvOS, NK
x	2,80	x	x	x	x	x	Sdružení SZ, NEZ, NK
x	0,67	1,11	0,29	x	0,49	x	Sdružení SZ, NK
x	x	x	0,69	x	x	x	Sdružení SZ, SN, NK
0,54	x	x	x	x	x	x	Sdružení SZ, SOS, NK
x	x	x	x	x	x	x	Sdružení SZ, US-DEU, NK
x	0,06	x	0,05	x	x	0,29	Sdružení US, NK
1,56	0,41	1,71	0,25	x	0,01	x	Sdružení US-DEU, NK
x	x	x	x	x	1,19	x	Sdružení US-DEU, SNK ED, NK

Tab. 18 Struktura platných hlasů pro volební strany podle krajů v %

	Česká republika	v tom kraje						
		Hl. m. Praha	Středo-český	Jiho-český	Plzeňský	Karlovarský	Ústecký	Liberecký
Sdružení US-DEU, SOS, NK	0,01	x	x	x	x	x	x	0,46
Sdružení VPM, NK	0,24	0,01	0,39	x	0,06	x	0,71	3,45
Sdružení ZHN, NK	0,01	x	x	x	x	x	x	x
Sedma - strana pro Slatiňany, Škrovád, Trpišov, Kunčí, Presy, Podhůru a Kochánovice	0,01	x	x	x	x	x	x	x
SEMILÁCI	0,00	x	x	x	x	x	x	0,18
SNK Evropští demokraté	3,55	5,46	3,17	4,54	1,48	3,56	4,56	2,48
SNK sdružení nezávislých a Evropští demokraté	0,00	x	x	x	x	x	x	x
Spojení demokraté - Sdružení nezávislých	0,00	0,00	x	x	0,04	x	x	x
Strana demokratického socialismu	0,01	x	0,00	0,04	x	x	x	x
Strana drobných živnostníků a podnikatelů	0,04	x	x	x	x	0,11	0,41	x
Strana občanské sebeobrany	0,04	0,11	x	x	x	x	x	x
Strana práce	0,00	x	x	x	x	x	x	x
Strana pro otevřenou společnost	0,11	x	0,06	0,08	0,23	x	0,34	1,71
STRANA ROVNOST ŠANCÍ	0,08	0,14	0,19	x	x	0,54	0,00	x
Strana venkova - spojené občanské síly	0,04	x	0,08	0,35	0,20	0,09	0,06	x
Strana zdravého rozumu	0,12	0,17	x	x	0,27	0,05	0,29	0,16
Strana zelených	5,04	8,03	2,52	1,24	0,20	4,53	4,12	5,31
Svobodná občanská samospráva	0,02	x	x	x	x	x	x	x
SVOBODNÍ	0,01	0,02	x	x	x	0,06	x	x
Tábor 2020	0,06	x	x	1,54	x	x	x	x
Unie Prahy 4	0,03	0,08	x	x	x	x	x	x
Unie pro sport a zdraví	0,20	x	0,39	x	x	x	0,75	4,57
Unie svobody - Demokratická unie	0,05	x	0,07	0,36	x	0,65	0,12	0,15
Věci veřejné	0,24	0,70	0,12	x	x	x	x	x
Volba pro budoucnost	0,01	x	0,05	0,20	x	x	x	x
Volba pro město	1,01	0,96	2,71	2,27	0,02	2,85	0,93	0,60
Volba pro Mladou Boleslav	0,02	x	0,37	x	x	x	x	x
Všeobecná občanská strana	0,00	x	0,00	x	x	x	0,00	x
Zelení	0,00	x	x	x	x	x	0,04	x
Zlínské hnutí nezávislých	0,06	x	x	x	x	x	x	x
Zlínské sdružení živnostníků a podnikatelů	0,02	x	x	x	x	x	x	x
ZVON	0,03	x	0,43	x	x	x	x	x

dokončení

v tom kraje							
Králové- hradecký	Pardu- bický	Vysočina	Jiho- moravský	Olomouc- ký	Zlínský	Moravsko- slezský	
x	x	x	x	x	x	x	Sdružení US-DEU, SOS, NK
0,81	x	x	0,36	x	x	x	Sdružení VPM, NK
x	x	x	x	x	0,19	x	Sdružení ZHN, NK
x	0,17	x	x	x	x	x	Sedma - strana pro Slatiňany, Škrovád, Trpišov, Kunčí, Presy, Podhůru a Kochánovice
x	x	x	x	x	x	x	SEMILÁCI
3,67	1,94	4,79	0,43	1,15	1,85	3,61	SNK Evropští demokraté
0,05	x	x	x	x	x	x	SNK sdružení nezávislých a Evropští demokraté
x	x	x	x	x	x	x	Spojení demokraté - Sdružení nezávislých
x	x	x	0,03	x	x	x	Strana demokratického socialismu
x	0,34	x	x	x	x	x	Strana drobných živnostníků a podnikatelů
x	x	x	x	x	x	x	Strana občanské sebeobrany
x	x	0,02	x	x	x	0,00	Strana práce
0,16	x	x	x	0,27	x	0,05	Strana pro otevřenou společnost
0,03	x	0,07	0,03	x	0,02	0,06	STRANA ROVNOST ŠANCÍ
x	0,08	x	0,04	0,04	x	x	Strana venkova - spojené občanské síly
0,19	0,06	x	x	0,44	x	0,05	Strana zdravého rozumu
2,63	0,35	2,16	7,88	2,22	2,10	3,25	Strana zelených
x	x	x	0,12	x	x	x	Svobodná občanská samospráva
x	x	x	x	x	x	x	SVOBODNÍ
x	x	x	x	x	x	x	Tábor 2020
x	x	x	x	x	x	x	Unie Prahy 4
0,23	x	x	x	x	x	x	Unie pro sport a zdraví
0,04	x	x	0,03	0,14	x	0,04	Unie svobody - Demokratická unie
0,10	x	x	x	x	x	x	Věci veřejné
x	x	x	x	x	x	x	Volba pro budoucnost
6,20	0,97	x	0,30	0,49	0,28	0,11	Volba pro město
x	x	x	x	x	x	x	Volba pro Mladou Boleslav
x	x	x	x	x	x	0,02	Všeobecná občanská strana
x	x	x	x	x	x	x	Zelení
x	x	x	x	x	1,68	x	Zlínské hnutí nezávislých
x	x	x	x	x	0,42	x	Zlínské sdružení živnostníků a podnikatelů
x	x	x	x	x	x	x	ZVON

Tab. 19 Zvolení členové zastupitelstev podle volebních stran a podle krajů

	Česká republika	v tom kraje						
		Hl.m. Praha	Středo-český	Jiho-český	Plzeňský	Karlovarský	Ústecký	Liberecký
Mandáty celkem	62 426	1 147	10 144	5 577	4 670	1 341	3 675	2 302
v tom:								
4 VIZE - www.4vize.cz	1	x	x	1	x	x	x	x
Alternativa pro Ústí	1	x	x	x	x	x	1	x
Cesta změny	1	x	x	x	1	x	x	x
Coexistencia	36	x	x	x	x	x	x	x
Česká pravice	10	-	9	x	x	x	x	x
Česká strana národně socialistická	28	2	4	2	9	x	-	-
Česká strana národně sociální	14	x	x	3	x	6	x	2
Česká strana sociálně demokratická	4 332	124	563	305	281	131	364	101
Dělnická strana	3	x	x	x	x	x	1	x
Demokratická regionální strana	9	x	x	x	x	x	x	9
Demokratická Unie České republiky	1	x	x	x	x	x	-	x
Hnutí LEPŠÍ ŘEPY	5	5	x	x	x	x	x	x
Hnutí na podporu dobrovolných hasičů a dalších dobrovolníků	56	x	10	1	x	-	1	x
Hnutí nezávislých za harmonický rozvoj obcí a měst	91	x	x	10	x	16	57	8
Hnutí pro Havířov	4	x	x	x	x	x	x	x
Hnutí PRO TĚŠÍN	3	x	x	x	x	x	x	x
Hnutí za práva občanů	2	x	x	x	x	x	x	x
Humanistická strana	2	-	-	x	x	x	-	x
"Jirkov 21.století"	4	x	x	x	x	x	4	x
Karlovarská občanská alternativa	3	x	x	x	x	3	x	x
Klub angažovaných nestraníků	3	x	3	x	x	x	x	x
Koalice ČSSD, ČSNS2005	1	x	x	x	x	x	x	x
Koalice KDU-ČSL, "NSK"	7	x	x	x	x	x	x	x
Koalice KDU-ČSL, Nestraníci	91	2	6	17	x	x	x	x
Koalice KDU-ČSL, ODS	45	x	8	x	8	x	x	x
Koalice KDU-ČSL, SNK ED, Nestraníci	4	4	x	x	x	x	x	x
Koalice KDU-ČSL, SZ	14	9	1	x	x	x	2	x
Koalice KDU-ČSL, US-DEU	8	x	-	x	6	2	x	x
Koalice KDU-ČSL, USZ	3	x	x	x	x	x	x	3
Koalice KDU-ČSL, VPM	2	x	x	x	x	2	x	x
Koalice NEZ, SZ	1	x	x	x	x	x	x	x
Koalice ODH, SNK ED	1	x	1	x	x	x	x	x
Koalice ODS, SNK ED	6	x	6	x	x	x	x	x
Koalice SNK ED, KDU-ČSL	4	4	x	x	x	x	x	x
Koalice SNK ED, SN	4	x	x	x	x	x	x	x
Koalice SNK, VPM	2	x	x	x	x	2	x	x
Koalice SONOB, Z	2	2	x	x	x	x	x	x
Koalice SOS, SZ	3	x	x	3	x	x	x	x
Koalice SZ, NV	4	x	x	x	x	x	x	x
Koalice SZ, SN	6	x	x	x	x	x	x	x
Koalice SZ, SNK	1	x	1	x	x	x	x	x
Koalice SZ, US-DEU, SNK ED	3	x	x	x	x	x	x	x
Koalice US-DEU, NEZ/DEM	1	x	x	x	x	x	x	x
Koalice US-DEU, ODA	3	-	x	x	x	x	x	x
Koalice US-DEU, SZ, ODA, KONS, ČSNS2005	4	x	x	x	x	x	x	4
Koalice VPM, US-DEU	3	x	3	x	x	x	x	x
Komunistická strana Čech a Moravy	4 268	59	582	275	304	146	455	119
Konzervativní strana	2	x	-	x	x	2	x	-

v tom kraje							
Králové- hradecký	Pardu- bický	Vysočina	Jiho- moravský	Olomouc- ký	Zlínský	Moravsko- slezský	
4 232	4 350	6 115	7 219	4 005	3 406	4 243	Mandáty celkem
							v tom:
x	x	x	x	x	x	x	4 VIZE - www.4vize.cz
x	x	x	x	x	x	x	Alternativa pro Ústí
x	x	x	x	-	x	x	Cesta změny
x	x	x	x	x	x	36	Coexistencia
x	x	x	x	1	-	x	Česká pravice
x	6	x	3	1	1	-	Česká strana národně socialistická
-	x	x	3	x	x	x	Česká strana národně sociální
121	256	391	633	263	272	527	Česká strana sociálně demokratická
2	-	x	x	x	x	-	Dělnická strana
x	x	x	x	x	x	x	Demokratická regionální strana
x	x	1	x	x	x	x	Demokratická Unie České republiky
x	x	x	x	x	x	x	Hnutí LEPŠÍ ŘEPY
x	12	3	12	13	-	4	Hnutí na podporu dobrovolných hasičů a dalších dobrovolníků
x	x	x	x	x	x	x	Hnutí nezávislých za harmonický rozvoj obcí a měst
x	x	x	x	x	x	4	Hnutí pro Havířov
x	x	x	x	x	x	3	HNUTÍ PRO TĚŠÍN
x	x	x	x	x	x	2	Hnutí za práva občanů
2	x	x	x	x	x	-	Humanistická strana
x	x	x	x	x	x	x	"Jirkov 21.století"
x	x	x	x	x	x	x	Karlovarská občanská alternativa
x	x	x	x	x	x	x	Klub angažovaných nestraníků
x	x	x	1	x	x	x	Koalice ČSSD, ČSNS2005
x	x	x	x	x	7	x	Koalice KDU-ČSL, "NSK"
2	44	7	3	x	10	x	Koalice KDU-ČSL, Nestraníci
6	x	x	12	x	x	11	Koalice KDU-ČSL, ODS
x	x	x	x	x	x	x	Koalice KDU-ČSL, SNK ED, Nestraníci
x	x	x	x	2	x	x	Koalice KDU-ČSL, SZ
x	x	x	x	x	x	x	Koalice KDU-ČSL, US-DEU
x	x	x	x	x	x	x	Koalice KDU-ČSL, USZ
x	x	x	x	x	x	x	Koalice KDU-ČSL, VPM
x	1	x	x	x	x	x	Koalice NEZ, SZ
x	x	x	x	x	x	x	Koalice ODH, SNK ED
x	x	x	x	x	x	x	Koalice ODS, SNK ED
x	x	x	x	x	x	x	Koalice SNK ED, KDU-ČSL
x	x	x	4	x	x	x	Koalice SNK ED, SN
x	x	x	x	x	x	x	Koalice SNK, VPM
x	x	x	x	x	x	x	Koalice SONOB, Z
x	x	x	x	x	x	x	Koalice SOS, SZ
x	x	x	x	4	x	x	Koalice SZ, NV
x	x	x	6	x	x	x	Koalice SZ, SN
x	x	x	x	x	x	x	Koalice SZ, SNK
x	x	x	x	x	3	x	Koalice SZ, US-DEU, SNK ED
x	x	x	x	x	1	x	Koalice US-DEU, NEZ/DEM
x	x	x	x	x	x	3	Koalice US-DEU, ODA
x	x	x	x	x	x	x	Koalice US-DEU, SZ, ODA, KONS, ČSNS2005
x	x	x	x	x	x	x	Koalice VPM, US-DEU
156	213	329	597	361	201	471	Komunistická strana Čech a Moravy
x	x	x	-	x	x	-	Konzervativní strana

Tab. 19 Zvolení členové zastupitelstev podle volebních stran a podle krajů

	Česká republika	v tom kraje						Liberecký
		Hl.m. Praha	Středo-český	Jiho-český	Plzeňský	Karlovarský	Ústecký	
Křesťanská a demokratická unie - Československá strana lidová	5 049	8	200	468	147	33	28	50
"Liberální reformní strana"	1	x	x	x	x	x	1	x
Masarykova demokratická strana	1	x	1	x	x	x	-	x
Mimoňská obroda	4	x	x	x	x	x	x	4
Moravané	88	x	x	7	x	x	x	x
Naděje	1	x	x	x	x	x	x	x
Národní strana	7	-	-	x	-	x	-	2
Nestraníci	223	x	11	50	6	2	-	x
Nestraníci pro Moravu	63	x	x	x	x	x	x	x
Nezávislá iniciativa (NEI)	1	x	1	x	x	x	x	x
Nezávislá volba	10	x	x	1	x	x	x	x
NEZÁVISLÍ	370	2	32	13	21	16	32	5
NEZÁVISLÍ DEMOKRATÉ (předs. V. Železný)	90	-	-	-	4	3	6	2
Nezávislí kandidáti	6 967	-	1 420	776	547	121	158	259
Nezávislí pro Prahu	1	1	x	x	x	x	x	x
"Nezávislí starostové pro kraj"	17	x	x	x	x	x	x	x
Občanská demokratická aliance	4	x	x	x	x	x	x	-
Občanská demokratická strana	7 033	616	1 159	523	508	184	521	285
Občanská koalice - Politický klub	1	x	x	x	x	x	1	x
Občanské demokratické hnutí	1	x	x	x	x	x	1	x
Pravá volba pro Plzeň	10	x	x	x	10	x	x	x
Právo a Spravedlnost - ANO tradiční rodině, NE korupci a kriminalitě	6	-	1	x	x	2	1	x
Pravý Blok - strana za ODVOLAT. politiků, NÍZKÉ daně, MIN. byrokracie, SPRÁV. justici, REFER. a PŘÍMOU demokr. WWW.CIBULKA.NET	3	-	-	1	x	x	2	x
Romská demokratická sociální strana	1	x	x	x	x	-	x	-
Sdružení "LiRA", NK	4	x	x	x	x	2	-	x
Sdružení "NSK", NK	18	x	x	x	x	x	x	x
Sdružení COEX, NK	4	x	x	x	x	x	x	x
Sdružení CZ, NK	5	x	-	x	x	x	-	x
Sdružení ČSNS, NK	6	x	x	2	x	x	4	x
Sdružení ČSNS2005, NK	9	2	7	x	x	x	x	x
Sdružení ČSSD, NK	87	7	22	2	x	x	x	x
Sdružení H.S., NK	2	x	x	x	x	x	x	x
Sdružení HNHRM, NK	9	x	x	9	x	x	x	x
Sdružení KAN, NK	1	x	x	x	x	x	x	x
Sdružení KDU-ČSL, ČSSD, NK	8	x	x	x	x	x	x	x
Sdružení KDU-ČSL, ČSSD, US-DEU, NK	3	x	3	x	x	x	x	x
Sdružení KDU-ČSL, NK	157	7	55	9	1	-	2	6
Sdružení KDU-ČSL, ODS, NK	27	x	7	x	x	4	x	x
Sdružení KDU-ČSL, US-DEU, NK	4	x	x	x	x	x	x	x
Sdružení KONS, NK	2	x	x	x	x	x	x	x
Sdružení KSČM, NK	143	1	26	16	30	x	22	1
Sdružení M, NK	1	x	x	x	x	x	x	x
Sdružení MDS, ČSNS2005, SOS, NK	2	x	x	x	x	x	x	x
Sdružení Nestraníci, NK	25	x	4	x	-	x	x	x
"Sdružení nestraníků"	260	x	4	-	-	2	2	1
Sdružení NEZ, NK	2	-	x	2	x	x	x	x
Sdružení NEZ/DEM, NK	10	x	x	-	x	x	x	x
Sdružení nezávislých kandidátů - místní sdružení celkem	29 300	148	5 558	2 839	2 538	567	1 583	1 239

pokračování

v tom kraje							
Králové- hradecký	Pardu- bický	Vysočina	Jiho- moravský	Olomouc- ký	Zlínský	Moravsko- slezský	
203	391	666	1 137	527	695	496	Křesťanská a demokratická unie - Československá strana lidová
x	x	x	x	x	x	x	"Liberální reformní strana"
x	x	x	x	x	x	x	Masarykova demokratická strana
x	x	x	x	x	x	x	Mimoňská obroda
x	4	x	39	24	13	1	Moravané
x	1	x	x	-	x	x	Naděje
-	x	-	-	x	x	5	Národní strana
8	57	2	30	21	24	12	Nestraníci
x	x	x	60	x	3	x	Nestraníci pro Moravu
x	x	x	x	x	x	x	Nezávislá iniciativa (NEI)
x	x	x	x	9	x	x	Nezávislá volba
8	25	9	19	125	20	43	NEZÁVISLÍ
2	5	-	11	54	3	-	NEZÁVISLÍ DEMOKRATÉ (předs. V. Železný)
708	778	1 335	486	182	107	90	Nezávislí kandidáti
x	x	x	x	x	x	x	Nezávislí pro Prahu
x	x	x	x	x	17	x	"Nezávislí starostové pro kraj"
x	x	1	1	x	2	x	Občanská demokratická aliance
384	330	342	860	329	321	671	Občanská demokratická strana
x	x	x	x	x	x	x	Občanská koalice - Politický klub
x	x	x	x	x	x	x	Občanské demokratické hnutí
x	x	x	x	x	x	x	Pravá volba pro Plzeň
x	x	x	x	2	-	-	Právo a Spravedlnost - ANO tradiční rodině, NE korupci a kriminalitě
-	-	-	x	-	-	x	Pravý Blok - strana za ODVOLAT. politiků, NÍZKÉ daně, MIN. byrokracie, SPRAV. justici, REFER. a PŘÍMOU demokr. WWW.CIBULKA.NET
x	x	x	x	1	x	-	Romská demokratická sociální strana
x	x	x	2	x	x	x	Sdružení "LiRA", NK
x	x	x	x	x	18	x	Sdružení "NSK", NK
x	x	x	x	x	x	4	Sdružení COEX, NK
x	x	x	x	5	x	x	Sdružení CZ, NK
x	x	x	x	x	x	x	Sdružení ČSNS, NK
x	x	x	x	x	x	x	Sdružení ČSNS2005, NK
4	x	7	26	8	x	11	Sdružení ČSSD, NK
2	x	x	x	x	x	x	Sdružení H.S., NK
x	x	x	x	x	x	x	Sdružení HNHRM, NK
1	x	x	x	x	x	x	Sdružení KAN, NK
8	x	x	x	x	x	x	Sdružení KDU-ČSL, ČSSD, NK
x	x	x	x	x	x	x	Sdružení KDU-ČSL, ČSSD, US-DEU, NK
19	14	x	19	13	2	10	Sdružení KDU-ČSL, NK
x	x	x	x	x	x	16	Sdružení KDU-ČSL, ODS, NK
x	x	x	4	x	x	x	Sdružení KDU-ČSL, US-DEU, NK
x	x	x	2	x	x	x	Sdružení KONS, NK
2	19	x	7	x	9	10	Sdružení KSČM, NK
x	x	x	1	x	x	x	Sdružení M, NK
x	x	x	x	2	x	x	Sdružení MDS, ČSNS2005, SOS, NK
x	21	x	x	x	x	x	Sdružení Nestraníci, NK
-	4	1	229	5	12	x	"Sdružení nestraníků"
x	x	x	x	x	x	x	Sdružení NEZ, NK
6	x	x	x	x	x	4	Sdružení NEZ/DEM, NK
2 298	2 004	2 866	2 681	1 886	1 492	1 601	Sdružení nezávislých kandidátů - místní sdružení celkem

Tab. 19 Zvolení členové zastupitelstev podle volebních stran a podle krajů

	Česká republika	v tom kraje						
		Hl.m. Praha	Středo-český	Jiho-český	Plzeňský	Karlovarský	Ústecký	Liberecký
Sdružení NV, NK	23	x	x	x	x	x	x	x
Sdružení ODA, NK	11	-	2	x	x	5	x	x
Sdružení ODS, NK	138	x	54	10	7	x	x	6
Sdružení pro zdraví, sport a prosperitu	32	x	-	x	x	1	30	x
Sdružení SDS, NK	26	x	19	x	x	x	x	x
Sdružení SDŽP, NK	2	x	x	x	x	x	x	x
Sdružení SN, NK	2	x	x	x	x	x	x	-
Sdružení SNK ED, NK	509	1	34	7	51	5	30	22
Sdružení SNK ED, SD-SN, SOS, SZ, US-DEU, NK	14	x	x	x	14	x	x	x
Sdružení SNK ED, SZ, NK	3	x	x	x	x	x	x	3
Sdružení SNK, NK	5	x	x	1	x	2	x	2
Sdružení SOS, KDU-ČSL, CZ, US-DEU, VPM, SZR, NK	9	x	x	x	x	x	x	9
Sdružení SOS, NK	114	-	15	x	27	8	18	18
Sdružení SvOS, NK	2	x	x	x	x	x	x	x
Sdružení SZ, NEZ, NK	10	x	x	x	x	x	x	x
Sdružení SZ, NK	47	4	x	12	2	x	x	x
Sdružení SZ, SN, NK	7	x	x	x	x	x	x	x
Sdružení SZ, SOS, NK	3	x	x	x	x	x	x	x
Sdružení SZ, US-DEU, NK	3	3	x	x	x	x	x	x
Sdružení US, NK	7	x	x	x	x	x	x	x
Sdružení US-DEU, NK	62	2	7	1	x	4	4	x
Sdružení US-DEU, SNK ED, NK	8	x	2	x	x	x	x	x
Sdružení US-DEU, SOS, NK	2	x	x	x	x	x	x	2
Sdružení VPM, NK	52	-	12	x	2	x	2	10
Sdružení ZHN, NK	15	x	x	x	x	x	x	x
Sedmá - strana pro Slatiňany, Škrovád, Trpišov, Kunčí, Presy, Podhůru a Kochánovice	5	x	x	x	x	x	x	x
SEMILÁCI	1	x	x	x	x	x	x	1
SNK Evropští demokraté	1 284	45	129	150	102	19	257	62
SNK sdružení nezávislých a Evropští demokraté	2	x	x	x	x	x	x	x
Spojení demokraté - Sdružení nezávislých	3	-	x	x	3	x	x	x
Strana demokratického socialismu	1	x	-	1	x	x	x	x
Strana drobných živnostníků a podnikatelů	7	x	x	x	x	2	3	x
Strana pro otevřenou společnost	78	x	-	5	7	x	6	38
STRANA ROVNOST ŠANCÍ	8	-	2	x	x	1	-	x
Strana venkova - spojené občanské síly	65	x	14	9	14	4	12	x
Strana zdravého rozumu	14	-	x	x	5	-	6	1
Strana zelených	408	70	67	11	14	22	42	15
Svobodná občanská samospráva	11	x	x	x	x	x	x	x
Tábor 2020	7	x	x	7	x	x	x	x
Unie Prahy 4	3	3	x	x	x	x	x	x
Unie pro sport a zdraví	25	x	7	x	x	x	8	8
Unie svobody - Demokratická unie	46	x	10	6	x	11	-	1
Věci veřejné	15	9	4	x	x	x	x	x
Volba pro budoucnost	1	x	-	1	x	x	x	x
Volba pro město	185	7	54	21	1	11	8	4
Volba pro Mladou Boleslav	2	x	2	x	x	x	x	x
Zlínské hnutí nezávislých	4	x	x	x	x	x	x	x
ZVON	2	x	2	x	x	x	x	x

dokončení

v tom kraje							
Králové- hradecký	Pardu- bický	Vysočina	Jiho- moravský	Olomouc- ký	Zlínský	Moravsko- slezský	
x	x	x	x	23	-	x	Sdružení NV, NK
x	x	-	-	x	4	x	Sdružení ODA, NK
19	x	x	14	x	28	x	Sdružení ODS, NK
x	x	x	x	1	x	x	Sdružení pro zdraví, sport a prosperitu
x	x	1	x	3	x	3	Sdružení SDS, NK
x	2	x	x	x	x	x	Sdružení SDŽP, NK
x	x	x	2	x	x	x	Sdružení SN, NK
86	39	31	117	15	55	16	Sdružení SNK ED, NK
x	x	x	x	x	x	x	Sdružení SNK ED, SD-SN, SOS, SZ, US-DEU, NK
x	x	x	x	x	x	x	Sdružení SNK ED, SZ, NK
x	x	x	x	x	x	x	Sdružení SNK, NK
x	x	x	x	x	x	x	Sdružení SOS, KDU-ČSL, CZ, US-DEU, VPM, SZR, NK
10	x	x	5	9	4	x	Sdružení SOS, NK
x	x	x	2	x	x	x	Sdružení SvOS, NK
x	10	x	x	x	x	x	Sdružení SZ, NEZ, NK
x	11	3	11	x	4	x	Sdružení SZ, NK
x	x	x	7	x	x	x	Sdružení SZ, SN, NK
3	x	x	x	x	x	x	Sdružení SZ, SOS, NK
x	x	x	x	x	x	x	Sdružení SZ, US-DEU, NK
x	3	x	2	x	x	2	Sdružení US, NK
18	13	5	7	x	1	x	Sdružení US-DEU, NK
x	x	x	x	x	6	x	Sdružení US-DEU, SNK ED, NK
x	x	x	x	x	x	x	Sdružení US-DEU, SOS, NK
19	x	x	7	x	x	x	Sdružení VPM, NK
x	x	x	x	x	15	x	Sdružení ZHN, NK
x	5	x	x	x	x	x	Sedma - strana pro Slatiňany, Škrovád, Trpišov, Kunčín, Presy, Podhůru a Kochánovice
x	x	x	x	x	x	x	SEMILÁCI
59	54	100	44	69	41	153	SNK Evropští demokraté
2	x	x	x	x	x	x	SNK sdružení nezávislých a Evropští demokraté
x	x	x	x	x	x	x	Spojení demokraté - Sdružení nezávislých
x	x	x	-	x	x	x	Strana demokratického socialismu
x	2	x	x	x	x	x	Strana drobných živnostníků a podnikatelů
9	x	x	x	13	x	-	Strana pro otevřenou společnost
1	x	1	-	x	-	3	STRANA ROVNOST ŠANCÍ
x	7	x	3	2	x	x	Strana venkova - spojené občanské síly
-	-	x	x	-	x	2	Strana zdravého rozumu
9	9	14	76	27	10	22	Strana zelených
x	x	x	11	x	x	x	Svobodná občanská samospráva
x	x	x	x	x	x	x	Tábor 2020
x	x	x	x	x	x	x	Unie Prahy 4
2	x	x	x	x	x	x	Unie pro sport a zdraví
-	x	x	12	1	x	5	Unie svobody - Demokratická unie
2	x	x	x	x	x	x	Věci veřejné
x	x	x	x	x	x	x	Volba pro budoucnost
51	10	x	11	4	1	2	Volba pro město
x	x	x	x	x	x	x	Volba pro Mladou Boleslav
x	x	x	x	x	4	x	Zlínské hnutí nezávislých
x	x	x	x	x	x	x	ZVON

Tab. 20 Struktura zvolených členů zastupitelstev podle volebních stran a podle krajů v %

	Česká republika	v tom kraje						Liberecký
		Hl.m. Praha	Středo-český	Jiho-český	Plzeňský	Karlovarský	Ústecký	
Mandáty celkem	100,00	100,00	100,00	100,00	100,00	100,00	100,00	100,00
v tom:								
4 VIZE - www.4vize.cz	0,00	x	x	0,02	x	x	x	x
Alternativa pro Ústí	0,00	x	x	x	x	x	0,03	x
Cesta změny	0,00	x	x	x	0,02	x	x	x
Coexistencia	0,06	x	x	x	x	x	x	x
Česká pravice	0,02	-	0,09	x	x	x	x	x
Česká strana národně socialistická	0,04	0,17	0,04	0,04	0,19	x	-	-
Česká strana národně sociální	0,02	x	x	0,05	x	0,45	x	0,09
Česká strana sociálně demokratická	6,94	10,81	5,55	5,47	6,02	9,77	9,90	4,39
Dělnická strana	0,00	x	x	x	x	x	0,03	x
Demokratická regionální strana	0,01	x	x	x	x	x	x	0,39
Demokratická Unie České republiky	0,00	x	x	x	x	x	-	x
Hnutí LEPŠÍ ŘEPY	0,01	0,44	x	x	x	x	x	x
Hnutí na podporu dobrovolných hasičů a dalších dobrovolníků	0,09	x	0,10	0,02	x	-	0,03	x
Hnutí nezávislých za harmonický rozvoj obcí a měst	0,15	x	x	0,18	x	1,19	1,55	0,35
Hnutí pro Havířov	0,01	x	x	x	x	x	x	x
HNUTÍ PRO TĚŠÍN	0,00	x	x	x	x	x	x	x
Hnutí za práva občanů	0,00	x	x	x	x	x	x	x
Humanistická strana	0,00	-	-	x	x	x	-	x
"Jirkov 21.století"	0,01	x	x	x	x	x	0,11	x
Karlovarská občanská alternativa	0,00	x	x	x	x	0,22	x	x
Klub angažovaných nestraníků	0,00	x	0,03	x	x	x	x	x
Koalice ČSSD, ČSNS2005	0,00	x	x	x	x	x	x	x
Koalice KDU-ČSL, "NSK"	0,01	x	x	x	x	x	x	x
Koalice KDU-ČSL, Nestraníci	0,15	0,17	0,06	0,30	x	x	x	x
Koalice KDU-ČSL, ODS	0,07	x	0,08	x	0,17	x	x	x
Koalice KDU-ČSL, SNK ED, Nestraníci	0,01	0,35	x	x	x	x	x	x
Koalice KDU-ČSL, SZ	0,02	0,78	0,01	x	x	x	0,05	x
Koalice KDU-ČSL, US-DEU	0,01	x	-	x	0,13	0,15	x	x
Koalice KDU-ČSL, USZ	0,00	x	x	x	x	x	x	0,13
Koalice KDU-ČSL, VPM	0,00	x	x	x	x	0,15	x	x
Koalice NEZ, SZ	0,00	x	x	x	x	x	x	x
Koalice ODH, SNK ED	0,00	x	0,01	x	x	x	x	x
Koalice ODS, SNK ED	0,01	x	0,06	x	x	x	x	x
Koalice SNK ED, KDU-ČSL	0,01	0,35	x	x	x	x	x	x
Koalice SNK ED, SN	0,01	x	x	x	x	x	x	x
Koalice SNK, VPM	0,00	x	x	x	x	0,15	x	x
Koalice SONOB, Z	0,00	0,17	x	x	x	x	x	x
Koalice SOS, SZ	0,00	x	x	0,05	x	x	x	x
Koalice SZ, NV	0,01	x	x	x	x	x	x	x
Koalice SZ, SN	0,01	x	x	x	x	x	x	x
Koalice SZ, SNK	0,00	x	0,01	x	x	x	x	x
Koalice SZ, US-DEU, SNK ED	0,00	x	x	x	x	x	x	x
Koalice US-DEU, NEZ/DEM	0,00	x	x	x	x	x	x	x
Koalice US-DEU, ODA	0,00	-	x	x	x	x	x	x
Koalice US-DEU, SZ, ODA, KONS, ČSNS2005	0,01	x	x	x	x	x	x	0,17
Koalice VPM, US-DEU	0,00	x	0,03	x	x	x	x	x
Komunistická strana Čech a Moravy	6,84	5,14	5,74	4,93	6,51	10,89	12,38	5,17
Konzervativní strana	0,00	x	-	x	x	0,15	x	-

v tom kraje							
Králové- hradecký	Pardu- bický	Vysočina	Jiho- moravský	Olomouc- ký	Zlínský	Moravsko- slezský	
100,00	100,00	100,00	100,00	100,00	100,00	100,00	Mandáty celkem
							v tom:
x	x	x	x	x	x	x	4 VIZE - www.4vize.cz
x	x	x	x	x	x	x	Alternativa pro Ústí
x	x	x	x	-	x	x	Cesta změny
x	x	x	x	x	x	0,85	Coexistencia
x	x	x	x	0,02	-	x	Česká pravice
x	0,14	x	0,04	0,02	0,03	-	Česká strana národně socialistická
-	x	x	0,04	x	x	x	Česká strana národně sociální
2,86	5,89	6,39	8,77	6,57	7,99	12,42	Česká strana sociálně demokratická
0,05	-	x	x	x	x	-	Dělnická strana
x	x	x	x	x	x	x	Demokratická regionální strana
x	x	0,02	x	x	x	x	Demokratická Unie České republiky
x	x	x	x	x	x	x	Hnutí LEPŠÍ ŘEPY
x	0,28	0,05	0,17	0,32	-	0,09	Hnutí na podporu dobrovolných hasičů a dalších dobrovolníků
x	x	x	x	x	x	x	Hnutí nezávislých za harmonický rozvoj obcí a měst
x	x	x	x	x	x	0,09	Hnutí pro Havířov
x	x	x	x	x	x	0,07	Hnutí PRO TĚŠÍN
x	x	x	x	x	x	0,05	Hnutí za práva občanů
0,05	x	x	x	x	x	-	Humanistická strana
x	x	x	x	x	x	x	"Jirkov 21.století"
x	x	x	x	x	x	x	Karlovarská občanská alternativa
x	x	x	x	x	x	x	Klub angažovaných nestraníků
x	x	x	0,01	x	x	x	Koalice ČSSD, ČSNS2005
x	x	x	x	x	0,21	x	Koalice KDU-ČSL, "NSK"
0,05	1,01	0,11	0,04	x	0,29	x	Koalice KDU-ČSL, Nestraníci
0,14	x	x	0,17	x	x	0,26	Koalice KDU-ČSL, ODS
x	x	x	x	x	x	x	Koalice KDU-ČSL, SNK ED, Nestraníci
x	x	x	x	0,05	x	x	Koalice KDU-ČSL, SZ
x	x	x	x	x	x	x	Koalice KDU-ČSL, US-DEU
x	x	x	x	x	x	x	Koalice KDU-ČSL, USZ
x	x	x	x	x	x	x	Koalice KDU-ČSL, VPM
x	0,02	x	x	x	x	x	Koalice NEZ, SZ
x	x	x	x	x	x	x	Koalice ODH, SNK ED
x	x	x	x	x	x	x	Koalice ODS, SNK ED
x	x	x	x	x	x	x	Koalice SNK ED, KDU-ČSL
x	x	x	0,06	x	x	x	Koalice SNK ED, SN
x	x	x	x	x	x	x	Koalice SNK, VPM
x	x	x	x	x	x	x	Koalice SONOB, Z
x	x	x	x	x	x	x	Koalice SOS, SZ
x	x	x	x	0,10	x	x	Koalice SZ, NV
x	x	x	0,08	x	x	x	Koalice SZ, SN
x	x	x	x	x	x	x	Koalice SZ, SNK
x	x	x	x	x	0,09	x	Koalice SZ, US-DEU, SNK ED
x	x	x	x	x	0,03	x	Koalice US-DEU, NEZ/DEM
x	x	x	x	x	x	0,07	Koalice US-DEU, ODA
x	x	x	x	x	x	x	Koalice US-DEU, SZ, ODA, KONS, ČSNS2005
x	x	x	x	x	x	x	Koalice VPM, US-DEU
3,69	4,90	5,38	8,27	9,01	5,90	11,10	Komunistická strana Čech a Moravy
x	x	x	-	x	x	-	Konzervativní strana

Tab. 20 Struktura zvolených členů zastupitelstev podle volebních stran a podle krajů v %

	Česká republika	v tom kraje						Liberecký
		Hl.m. Praha	Středo-český	Jiho-český	Plzeňský	Karlovarský	Ústecký	
Křesťanská a demokratická unie - Československá strana lidová	8,09	0,70	1,97	8,39	3,15	2,46	0,76	2,17
"Liberální reformní strana"	0,00	x	x	x	x	x	0,03	x
Masarykova demokratická strana	0,00	x	0,01	x	x	x	-	x
Mimoňská obroda	0,01	x	x	x	x	x	x	0,17
Moravané	0,14	x	x	0,13	x	x	x	x
Naděje	0,00	x	x	x	x	x	x	x
Národní strana	0,01	-	-	x	-	x	-	0,09
Nestraníci	0,36	x	0,11	0,90	0,13	0,15	-	x
Nestraníci pro Moravu	0,10	x	x	x	x	x	x	x
Nezávislá iniciativa (NEI)	0,00	x	0,01	x	x	x	x	x
Nezávislá volba	0,02	x	x	0,02	x	x	x	x
NEZÁVISLÍ	0,59	0,17	0,32	0,23	0,45	1,19	0,87	0,22
NEZÁVISLÍ DEMOKRATÉ (předs. V. Železný)	0,14	-	-	-	0,09	0,22	0,16	0,09
Nezávislí kandidáti	11,16	-	14,00	13,91	11,71	9,02	4,30	11,25
Nezávislí pro Prahu	0,00	0,09	x	x	x	x	x	x
"Nezávislí starostové pro kraj"	0,03	x	x	x	x	x	x	x
Občanská demokratická aliance	0,01	x	x	x	x	x	x	-
Občanská demokratická strana	11,27	53,71	11,43	9,38	10,88	13,72	14,18	12,38
Občanská koalice - Politický klub	0,00	x	x	x	x	x	0,03	x
Občanské demokratické hnutí	0,00	x	x	x	x	x	0,03	x
Pravá volba pro Plzeň	0,02	x	x	x	0,21	x	x	x
Právo a Spravedlnost - ANO tradiční rodině, NE korupci a kriminalitě	0,01	-	0,01	x	x	0,15	0,03	x
Pravý Blok - strana za ODVOLAT politiků, NÍZKÉ daně, MIN. byrokracie, SPRÁV. justici, REFER. a PŘÍMOU demokr. WWW.CIBULKA.NET	0,00	-	-	0,02	x	x	0,05	x
Romská demokratická sociální strana	0,00	x	x	x	x	-	x	-
Sdružení "LiRA", NK	0,01	x	x	x	x	0,15	-	x
Sdružení "NSK", NK	0,03	x	x	x	x	x	x	x
Sdružení COEX, NK	0,01	x	x	x	x	x	x	x
Sdružení CZ, NK	0,01	x	-	x	x	x	-	x
Sdružení ČSNS, NK	0,01	x	x	0,04	x	x	0,11	x
Sdružení ČSNS2005, NK	0,01	0,17	0,07	x	x	x	x	x
Sdružení ČSSD, NK	0,14	0,61	0,22	0,04	x	x	x	x
Sdružení H.S., NK	0,00	x	x	x	x	x	x	x
Sdružení HNHRM, NK	0,01	x	x	0,16	x	x	x	x
Sdružení KAN, NK	0,00	x	x	x	x	x	x	x
Sdružení KDU-ČSL, ČSSD, NK	0,01	x	x	x	x	x	x	x
Sdružení KDU-ČSL, ČSSD, US-DEU, NK	0,00	x	0,03	x	x	x	x	x
Sdružení KDU-ČSL, NK	0,25	0,61	0,54	0,16	0,02	-	0,05	0,26
Sdružení KDU-ČSL, ODS, NK	0,04	x	0,07	x	x	0,30	x	x
Sdružení KDU-ČSL, US-DEU, NK	0,01	x	x	x	x	x	x	x
Sdružení KONS, NK	0,00	x	x	x	x	x	x	x
Sdružení KSČM, NK	0,23	0,09	0,26	0,29	0,64	x	0,60	0,04
Sdružení M, NK	0,00	x	x	x	x	x	x	x
Sdružení MDS, ČSNS2005, SOS, NK	0,00	x	x	x	x	x	x	x
Sdružení Nestraníci, NK	0,04	x	0,04	x	-	x	x	x
"Sdružení nestraníků"	0,42	x	0,04	-	-	0,15	0,05	0,04
Sdružení NEZ, NK	0,00	-	x	0,04	x	x	x	x
Sdružení NEZ/DEM, NK	0,02	x	x	-	x	x	x	x
Sdružení nezávislých kandidátů - místní sdružení celkem	46,94	12,90	54,79	50,91	54,35	42,28	43,07	53,82

pokračování

v tom kraje							
Králové- hradecký	Pardu- bický	Vysočina	Jiho- moravský	Olomouc- ký	Zlínský	Moravsko- slezský	
4,80	8,99	10,89	15,75	13,16	20,41	11,69	Křesťanská a demokratická unie - Československá strana lidová
x	x	x	x	x	x	x	"Liberální reformní strana"
x	x	x	x	x	x	x	Masarykova demokratická strana
x	x	x	x	x	x	x	Mimoňská obroda
x	0,09	x	0,54	0,60	0,38	0,02	Moravané
x	0,02	x	x	-	x	x	Naděje
-	x	-	-	x	x	0,12	Národní strana
0,19	1,31	0,03	0,42	0,52	0,70	0,28	Nestraníci
x	x	x	0,83	x	0,09	x	Nestraníci pro Moravu
x	x	x	x	x	x	x	Nezávislá iniciativa (NEI)
x	x	x	x	0,22	x	x	Nezávislá volba
0,19	0,57	0,15	0,26	3,12	0,59	1,01	NEZÁVISLÍ
0,05	0,11	-	0,15	1,35	0,09	-	NEZÁVISLÍ DEMOKRATÉ (předs. V. Železný)
16,73	17,89	21,83	6,73	4,54	3,14	2,12	Nezávislí kandidáti
x	x	x	x	x	x	x	Nezávislí pro Prahu
x	x	x	x	x	0,50	x	"Nezávislí starostové pro kraj"
x	x	0,02	0,01	x	0,06	x	Občanská demokratická aliance
9,07	7,59	5,59	11,91	8,21	9,42	15,81	Občanská demokratická strana
x	x	x	x	x	x	x	Občanská koalice - Politický klub
x	x	x	x	x	x	x	Občanské demokratické hnutí
x	x	x	x	x	x	x	Pravá volba pro Plzeň
x	x	x	x	0,05	-	-	Právo a Spravedlnost - ANO tradiční rodině, NE korupci a kriminalitě
-	-	-	x	-	-	x	Pravý Blok - strana za ODVOLAT. politiků, NÍZKÉ daně, MIN. byrokracie, SPRAV. justici, REFER. a PŘÍMOU demokr. WWW.CIBULKA.NET
x	x	x	x	0,02	x	-	Romská demokratická sociální strana
x	x	x	0,03	x	x	x	Sdružení "LiRA", NK
x	x	x	x	x	0,53	x	Sdružení "NSK", NK
x	x	x	x	x	x	0,09	Sdružení COEX, NK
x	x	x	x	0,12	x	x	Sdružení CZ, NK
x	x	x	x	x	x	x	Sdružení ČSNS, NK
x	x	x	x	x	x	x	Sdružení ČSNS2005, NK
0,09	x	0,11	0,36	0,20	x	0,26	Sdružení ČSSD, NK
0,05	x	x	x	x	x	x	Sdružení H.S., NK
x	x	x	x	x	x	x	Sdružení HNHRM, NK
0,02	x	x	x	x	x	x	Sdružení KAN, NK
0,19	x	x	x	x	x	x	Sdružení KDU-ČSL, ČSSD, NK
x	x	x	x	x	x	x	Sdružení KDU-ČSL, ČSSD, US-DEU, NK
0,45	0,32	x	0,26	0,32	0,06	0,24	Sdružení KDU-ČSL, NK
x	x	x	x	x	x	0,38	Sdružení KDU-ČSL, ODS, NK
x	x	x	0,06	x	x	x	Sdružení KDU-ČSL, US-DEU, NK
x	x	x	0,03	x	x	x	Sdružení KONS, NK
0,05	0,44	x	0,10	x	0,26	0,24	Sdružení KSČM, NK
x	x	x	0,01	x	x	x	Sdružení M, NK
x	x	x	x	0,05	x	x	Sdružení MDS, ČSNS2005, SOS, NK
x	0,48	x	x	x	x	x	Sdružení Nestraníci, NK
-	0,09	0,02	3,17	0,12	0,35	x	"Sdružení nestraníků"
x	x	x	x	x	x	x	Sdružení NEZ, NK
0,14	x	x	x	x	x	0,09	Sdružení NEZ/DEM, NK
54,30	46,07	46,87	37,14	47,09	43,81	37,73	Sdružení nezávislých kandidátů - místní sdružení celkem

Tab. 20 Struktura zvolených členů zastupitelstev podle volebních stran a podle krajů v %

	Česká republika	v tom kraje						Liberecký
		Hl.m. Praha	Středo-český	Jiho-český	Plzeňský	Karlovarský	Ústecký	
Sdružení NV, NK	0,04	x	x	x	x	x	x	x
Sdružení ODA, NK	0,02	-	0,02	x	x	0,37	x	x
Sdružení ODS, NK	0,22	x	0,53	0,18	0,15	x	x	0,26
Sdružení pro zdraví, sport a prosperitu	0,05	x	-	x	x	0,07	0,82	x
Sdružení SDS, NK	0,04	x	0,19	x	x	x	x	x
Sdružení SDŽP, NK	0,00	x	x	x	x	x	x	x
Sdružení SN, NK	0,00	x	x	x	x	x	x	-
Sdružení SNK ED, NK	0,82	0,09	0,34	0,13	1,09	0,37	0,82	0,96
Sdružení SNK ED, SD-SN, SOS, SZ, US-DEU, NK	0,02	x	x	x	0,30	x	x	x
Sdružení SNK ED, SZ, NK	0,00	x	x	x	x	x	x	0,13
Sdružení SNK, NK	0,01	x	x	0,02	x	0,15	x	0,09
Sdružení SOS, KDU-ČSL, CZ, US-DEU, VPM, SZR, NK	0,01	x	x	x	x	x	x	0,39
Sdružení SOS, NK	0,18	-	0,15	x	0,58	0,60	0,49	0,78
Sdružení SvOS, NK	0,00	x	x	x	x	x	x	x
Sdružení SZ, NEZ, NK	0,02	x	x	x	x	x	x	x
Sdružení SZ, NK	0,08	0,35	x	0,22	0,04	x	x	x
Sdružení SZ, SN, NK	0,01	x	x	x	x	x	x	x
Sdružení SZ, SOS, NK	0,00	x	x	x	x	x	x	x
Sdružení SZ, US-DEU, NK	0,00	0,26	x	x	x	x	x	x
Sdružení US, NK	0,01	x	x	x	x	x	x	x
Sdružení US-DEU, NK	0,10	0,17	0,07	0,02	x	0,30	0,11	x
Sdružení US-DEU, SNK ED, NK	0,01	x	0,02	x	x	x	x	x
Sdružení US-DEU, SOS, NK	0,00	x	x	x	x	x	x	0,09
Sdružení VPM, NK	0,08	-	0,12	x	0,04	x	0,05	0,43
Sdružení ZHN, NK	0,02	x	x	x	x	x	x	x
Sedma - strana pro Slatiňany, Škrovád, Trpišov, Kunčí, Presy, Podhůru a Kochánovice	0,01	x	x	x	x	x	x	x
SEMILÁCI	0,00	x	x	x	x	x	x	0,04
SNK Evropští demokraté	2,06	3,92	1,27	2,69	2,18	1,42	6,99	2,69
SNK sdružení nezávislých a Evropští demokraté	0,00	x	x	x	x	x	x	x
Spojení demokraté - Sdružení nezávislých	0,00	-	x	x	0,06	x	x	x
Strana demokratického socialismu	0,00	x	-	0,02	x	x	x	x
Strana drobných živnostníků a podnikatelů	0,01	x	x	x	x	0,15	0,08	x
Strana pro otevřenou společnost	0,12	x	-	0,09	0,15	x	0,16	1,65
STRANA ROVNOST ŠANCÍ	0,01	-	0,02	x	x	0,07	-	x
Strana venkova - spojené občanské síly	0,10	x	0,14	0,16	0,30	0,30	0,33	x
Strana zdravého rozumu	0,02	-	x	x	0,11	-	0,16	0,04
Strana zelených	0,65	6,10	0,66	0,20	0,30	1,64	1,14	0,65
Svobodná občanská samospráva	0,02	x	x	x	x	x	x	x
Tábor 2020	0,01	x	x	0,13	x	x	x	x
Unie Prahy 4	0,00	0,26	x	x	x	x	x	x
Unie pro sport a zdraví	0,04	x	0,07	x	x	x	0,22	0,35
Unie svobody - Demokratická unie	0,07	x	0,10	0,11	x	0,82	-	0,04
Věci veřejné	0,02	0,78	0,04	x	x	x	x	x
Volba pro budoucnost	0,00	x	-	0,02	x	x	x	x
Volba pro město	0,30	0,61	0,53	0,38	0,02	0,82	0,22	0,17
Volba pro Mladou Boleslav	0,00	x	0,02	x	x	x	x	x
Zlínské hnutí nezávislých	0,01	x	x	x	x	x	x	x
ZVON	0,00	x	0,02	x	x	x	x	x

dokončení

v tom kraje							
Králové- hradecký	Pardu- bický	Vysočina	Jiho- moravský	Olomouc- ký	Zlínský	Moravsko- slezský	
x	x	x	x	0,57	-	x	Sdružení NV, NK
x	x	-	-	x	0,12	x	Sdružení ODA, NK
0,45	x	x	0,19	x	0,82	x	Sdružení ODS, NK
x	x	x	x	0,02	x	x	Sdružení pro zdraví, sport a prosperitu
x	x	0,02	x	0,07	x	0,07	Sdružení SDS, NK
x	0,05	x	x	x	x	x	Sdružení SDŽP, NK
x	x	x	0,03	x	x	x	Sdružení SN, NK
2,03	0,90	0,51	1,62	0,37	1,61	0,38	Sdružení SNK ED, NK
x	x	x	x	x	x	x	Sdružení SNK ED, SD-SN, SOS, SZ, US-DEU, NK
x	x	x	x	x	x	x	Sdružení SNK ED, SZ, NK
x	x	x	x	x	x	x	Sdružení SNK, NK
x	x	x	x	x	x	x	Sdružení SOS, KDU-ČSL, CZ, US-DEU, VPM, SZR, NK
0,24	x	x	0,07	0,22	0,12	x	Sdružení SOS, NK
x	x	x	0,03	x	x	x	Sdružení SvOS, NK
x	0,23	x	x	x	x	x	Sdružení SZ, NEZ, NK
x	0,25	0,05	0,15	x	0,12	x	Sdružení SZ, NK
x	x	x	0,10	x	x	x	Sdružení SZ, SN, NK
0,07	x	x	x	x	x	x	Sdružení SZ, SOS, NK
x	x	x	x	x	x	x	Sdružení SZ, US-DEU, NK
x	0,07	x	0,03	x	x	0,05	Sdružení US, NK
0,43	0,30	0,08	0,10	x	0,03	x	Sdružení US-DEU, NK
x	x	x	x	x	0,18	x	Sdružení US-DEU, SNK ED, NK
x	x	x	x	x	x	x	Sdružení US-DEU, SOS, NK
0,45	x	x	0,10	x	x	x	Sdružení VPM, NK
x	x	x	x	x	0,44	x	Sdružení ZHN, NK
x	0,11	x	x	x	x	x	Sedma - strana pro Slatiňany, Škrovád, Trpišov, Kunčí, Presy, Podhůru a Kochánovice
x	x	x	x	x	x	x	SEMILÁCI
1,39	1,24	1,64	0,61	1,72	1,20	3,61	SNK Evropští demokraté
0,05	x	x	x	x	x	x	SNK sdružení nezávislých a Evropští demokraté
x	x	x	x	x	x	x	Spojení demokraté - Sdružení nezávislých
x	x	x	-	x	x	x	Strana demokratického socialismu
x	0,05	x	x	x	x	x	Strana drobných živnostníků a podnikatelů
0,21	x	x	x	0,32	x	-	Strana pro otevřenou společnost
0,02	x	0,02	-	x	-	0,07	STRANA ROVNOST ŠANCÍ
x	0,16	x	0,04	0,05	x	x	Strana venkova - spojené občanské síly
-	-	x	x	-	x	0,05	Strana zdravého rozumu
0,21	0,21	0,23	1,05	0,67	0,29	0,52	Strana zelených
x	x	x	0,15	x	x	x	Svobodná občanská samospráva
x	x	x	x	x	x	x	Tábor 2020
x	x	x	x	x	x	x	Unie Prahy 4
0,05	x	x	x	x	x	x	Unie pro sport a zdraví
-	x	x	0,17	0,02	x	0,12	Unie svobody - Demokratická unie
0,05	x	x	x	x	x	x	Věci veřejné
x	x	x	x	x	x	x	Volba pro budoucnost
1,21	0,23	x	0,15	0,10	0,03	0,05	Volba pro město
x	x	x	x	x	x	x	Volba pro Mladou Boleslav
x	x	x	x	x	0,12	x	Zlínské hnutí nezávislých
x	x	x	x	x	x	x	ZVON

**VÝSLEDKY VOLEB
DO ZASTUPITELSTEV OBCÍ
V OBCÍCH OKRESU LIBEREC**

Tab. 21 Historie voleb^{*)}

	Volby do zastupitelstev obcí v roce				
	1990 ¹⁾	1994	1998	2002	2006
Volební okrsky	192	185	184	184	183
Zvolená zastupitelstva	50	58	58	58	58
Zapsaní voliči	115 963	122 659	129 708	132 720	129 794
Vydané obálky	79 780	72 459	51 614	53 813	56 069
Účast voličů ve volbách v %	68,80	59,07	39,79	40,55	43,20
Odevzdané obálky	79 701	72 399	51 418	53 748	56 039

^{*)} v údajích za roky 1994 - 2002 jsou promítnuty aktuální výsledky provedených dodatečných a nových voleb

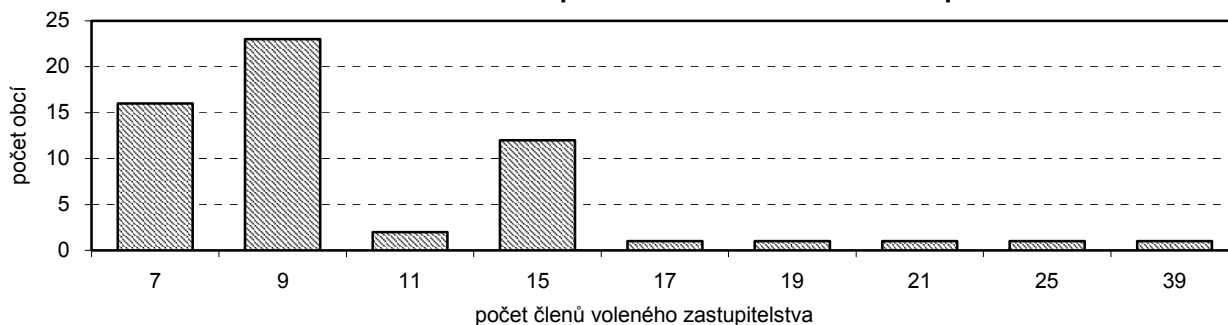
¹⁾ v roce 1990 bez údajů za městský obvod Vratislavice nad Nisou

Tab. 22 Obce podle velikosti voleného zastupitelstva^{*)}

Počet členů zastupitelstva	Četnost obcí		Počet členů zastupitelstva	Četnost obcí	
	absolutní	v %		absolutní	v %
7	16	27,59	19	1	1,72
9	23	39,66	21	1	1,72
11	2	3,45	25	1	1,72
15	12	20,69	39	1	1,72
17	1	1,72	Zastupitelstva celkem	58	100,00

^{*)} včetně městského obvodu Vratislavice nad Nisou

Graf 6 Obce okresu Liberec podle velikosti voleného zastupitelstva



Tab. 23 Složení zvolených členů zastupitelstev podle věku a pohlaví

	Celkem		v tom				Podíl žen v %
	absolutně	v %	muži		ženy		
			absolutně	v %	absolutně	v %	
Zastupitelé celkem	642	100,00	466	100,00	176	100,00	27,41
v tom ve věku:							
do 19 let	2	0,31	1	0,21	1	0,57	0,50
20 - 24 let	6	0,93	5	1,07	1	0,57	16,67
25 - 29 let	38	5,92	29	6,22	9	5,11	23,68
30 - 34 let	61	9,50	45	9,66	16	9,09	26,23
35 - 39 let	86	13,40	55	11,80	31	17,61	36,05
40 - 44 let	114	17,76	75	16,09	39	22,16	34,21
45 - 49 let	87	13,55	61	13,09	26	14,77	29,89
50 - 54 let	91	14,17	67	14,38	24	13,64	26,37
55 - 59 let	89	13,86	75	16,09	14	7,95	15,73
60 a více let	68	10,59	53	11,37	15	8,52	22,06
Průměrný věk	45,89	x	46,48	x	44,31	x	x

Tab. 24 Účast voličů ve volbách a platné hlasy v obcích okresu Liberec a v městském obvodu Vratislavice nad Nisou

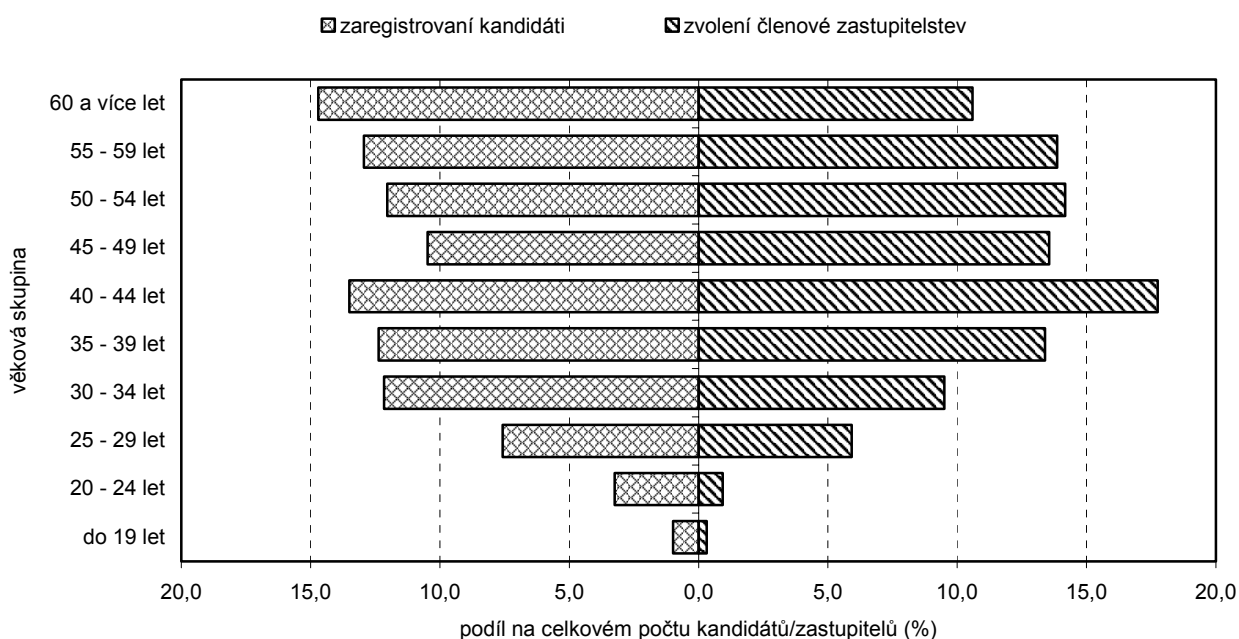
	Volební okresy	Zvolení zastu- pitelé	Volební strany	z toho nezavislí kandidáti	Kandidáti celkem	Zapsaní voliči	Vydané obálky	Účast voličů ve volbách v %	Neúčast v %	Odevz- dané obálky	Platné hlasy
Okres Liberec	183	642	267	78	2 442	129 794	56 069	43,20	56,80	56 039	1 479 065
v tom:											
Bílá	4	11	4	-	39	665	409	61,50	38,50	408	3 826
Bílý Kostel n. N.	1	9	5	1	37	677	407	60,12	39,88	406	3 417
Bílý Potok	1	9	5	1	37	529	303	57,28	42,72	302	2 532
Bulovka	2	9	3	-	24	655	347	52,98	47,02	347	2 559
Cetenov	1	7	8	8	8	102	72	70,59	29,41	72	364
Černousy	1	9	6	-	53	261	183	70,11	29,89	183	1 588
Český Dub	6	15	6	-	90	2 297	1 348	58,69	41,31	1 348	18 223
Čtveřín	1	7	1	-	9	347	205	59,08	40,92	205	1 147
Dětřichov	1	15	4	-	60	504	294	58,33	41,67	294	3 743
Dlouhý Most	1	9	4	-	33	540	341	63,15	36,85	341	2 521
Dolní Řasnice	1	9	5	-	32	389	225	57,84	42,16	224	1 582
Frydlant	6	21	11	-	231	5 962	2 320	38,91	61,09	2 319	42 442
Habartice	1	9	7	-	63	357	251	70,31	29,69	250	2 062
Hejnice	4	15	5	-	74	2 175	1 013	46,57	53,43	1 013	13 945
Heřmanice	1	7	4	1	23	185	149	80,54	19,46	149	954
Hlavice	1	9	9	9	9	184	95	51,63	48,37	95	448
Hodkovice n. M.	2	15	4	-	48	2 157	1 076	49,88	50,12	1 076	13 505
Horní Řasnice	1	9	3	-	27	175	134	76,57	23,43	134	1 035
Hrádek nad Nisou	9	25	5	-	124	5 847	2 592	44,33	55,67	2 592	57 408
Chotyně	1	15	2	-	30	684	475	69,44	30,56	474	6 220
Chrastava	5	19	5	-	95	4 841	2 037	42,08	57,92	2 034	34 591
Janův Důl	1	7	1	-	9	117	65	55,56	44,44	65	394
Jeřmanice	1	9	10	10	10	303	130	42,90	57,10	130	681
Jindřichovice p. S.	1	9	3	-	27	538	313	58,18	41,82	313	2 506
Kobyly	1	7	4	1	24	262	192	73,28	26,72	192	1 200
Krásný Les	1	9	2	-	14	356	202	56,74	43,26	200	1 352
Kryštofovo Údolí	1	9	2	-	18	216	172	79,63	20,37	172	1 457
Křižany	2	15	4	-	42	576	264	45,83	54,17	264	3 008
Kunratice	1	9	2	-	18	303	182	60,07	39,93	182	1 468
Lázně Libverda	1	9	1	-	9	366	148	40,44	59,56	148	886
Lažany	1	7	1	-	9	170	101	59,41	40,59	101	605
Liberec	84	39	10	-	287	80 541	31 157	38,68	61,32	31 147	1 129 120
Mníšek	1	9	3	-	23	957	515	53,81	46,19	515	4 020
Nová Ves	1	9	5	-	43	575	341	59,30	40,70	341	2 843
Nové Město p. S.	4	17	6	1	86	3 014	1 210	40,15	59,85	1 210	17 340
Oldřichov v Hájích	1	7	2	-	16	458	316	69,00	31,00	316	2 054
Osečná	1	11	2	-	22	802	480	59,85	40,15	479	4 722
Paceřice	1	7	2	-	14	228	147	64,47	35,53	147	918
Pěnčín	1	9	4	1	25	495	364	73,54	26,46	364	2 967
Pertoltice	1	9	4	1	23	208	137	65,87	34,13	137	1 064
Proseč pod J.	1	9	2	-	14	243	185	76,13	23,87	185	1 335
Příšovice	1	15	2	-	30	1 011	488	48,27	51,73	488	6 393
Radimovice	1	7	12	12	12	209	158	75,60	24,40	158	999
Raspenava	3	15	4	-	60	2 252	816	36,23	63,77	813	11 111
Rynoltice	2	15	4	-	60	612	455	74,35	25,65	453	6 313
Soběslavice	1	7	2	-	14	111	82	73,87	26,13	82	542

Tab. 24 Účast voličů ve volbách a platné hlasy v obcích okresu Liberec a v městském obvodu Vratislavice nad Nisou

dokončení

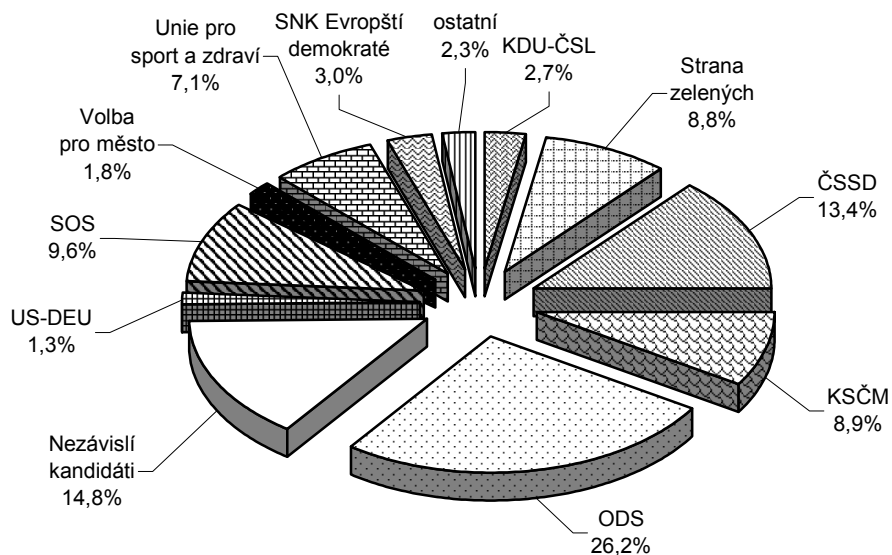
	Volební okrsky	Zvolení zastupitelé	Volební strany	z toho nezávislí kandidáti	Kandidáti celkem	Zapsaní voliči	Vydané obálky	Účast voličů ve volbách v %	Neúčast v %	Odevzdané obálky	Platné hlasy
Stráž nad Nisou	1	9	3	-	27	1 528	757	49,54	50,46	756	6 351
Světlá pod J.	1	7	5	1	21	688	494	71,80	28,20	494	3 134
Svijanský Újezd	1	7	4	-	18	285	184	64,56	35,44	184	1 193
Svijany	1	9	3	-	27	240	172	71,67	28,33	171	1 499
Sychrov	2	7	15	15	15	139	118	84,89	15,11	118	698
Šimonovice	1	9	2	-	18	461	271	58,79	41,21	271	2 311
Višňová	5	15	3	-	45	1 075	565	52,56	47,44	565	7 550
Vlastibořice	1	7	3	2	11	202	158	78,22	21,78	158	832
Vratislavice n. N.	6	15	10	-	136	5 887	2 273	38,61	61,39	2 273	31 566
Všelibice	2	15	4	-	47	424	278	65,57	34,43	278	3 606
Zdislava	1	7	1	-	8	202	117	57,92	42,08	117	539
Žďárek	1	7	14	14	14	94	59	62,77	37,23	59	376

Graf 7 Struktura zaregistrovaných kandidátů a zvolených členů zastupitelstev podle věkových skupin v okrese Liberec



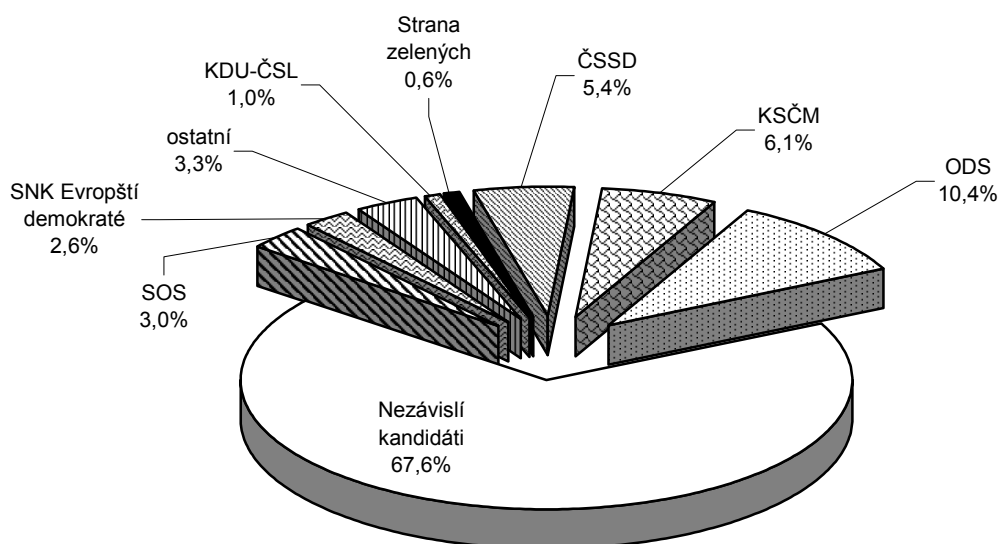
Graf 8 Platné hlasy podle navrhujičich stran v okrese Liberec

Podíl hlasů pro vybrané strany (%)



Graf 9 Složení zvolených členů zastupitelstev podle navrhujičich stran v okrese Liberec

Mandáty pro vybrané strany (%)



**Tab. 25 Platné hlasy pro volební strany v obcích okresu Liberec a v městském obvodu
Vratislavice nad Nisou**

	Hlasy celkem	v tom											
		Česká strana národně sociální	Česká strana sociálně demokratická	Demokratická regionální strana	Hnutí nezávislých za harmonický rozvoj obcí a měst	Komunistická strana Čech a Moravy	Koruna Česká (monarchistická strana Čech, Moravy a Slezska)	Křesťanská a dem. unie - Českosi. strana lidová	Národní strana	NEZÁVISLÍ DEMOKRATÉ (předseda V. Železný)	Nezávislí kandidáti	Občanská demokratická aliance	Občanská demokratická strana
Okres Liberec	1 479 065	77	197 295	6 584	5 963	131 573	776	7 916	3 020	3 183	4 264	500	388 430
v tom:													
Bílá	3 826	x	x	x	x	x	x	x	x	x	x	x	x
Bílý Kostel n. N.	3 417	x	x	x	x	554	x	x	x	x	28	x	x
Bílý Potok	2 532	x	109	x	x	x	x	x	x	x	86	x	x
Bulovka	2 559	x	x	x	x	x	x	x	x	x	x	x	x
Cetenov	364	x	x	x	x	x	x	x	x	x	364	x	x
Černousy	1 588	x	151	x	x	627	x	x	x	x	x	x	x
Český Dub	18 223	x	1 973	x	x	1 194	x	1 359	x	x	x	x	4 088
Čtveřín	1 147	x	x	x	x	x	x	x	x	x	x	x	x
Dětřichov	3 743	x	x	x	x	412	x	x	x	x	x	x	x
Dlouhý Most	2 521	x	700	x	x	509	x	x	x	x	x	x	789
Dolní Řasnice	1 582	x	x	x	x	x	x	x	x	x	x	x	x
Frydlant	42 442	x	4 268	x	5 963	4 721	x	2 499	3 020	x	x	x	10 167
Habartice	2 062	x	150	x	x	x	x	x	x	x	x	x	x
Hejnice	13 945	x	1 202	x	x	x	x	x	x	x	x	x	x
Heřmanice	954	x	x	x	x	96	x	x	x	x	28	x	x
Hlavice	448	x	x	x	x	x	x	x	x	x	448	x	x
Hodkovice n. M.	13 505	x	302	6 584	x	x	x	x	x	x	x	x	2 484
Horní Řasnice	1 035	x	x	x	x	x	x	x	x	x	x	x	x
Hrádek n. Nisou	57 408	x	7 406	x	x	7 162	x	x	x	x	x	x	9 169
Chotyně	6 220	x	x	x	x	x	x	x	x	x	x	x	1 267
Chrastava	34 591	x	4 522	x	x	3 516	x	2 096	x	x	x	x	10 899
Janův Důl	394	x	x	x	x	x	x	x	x	x	x	x	x
Jeřmanice	681	x	x	x	x	x	x	x	x	x	681	x	x
Jindřichovice p. S.	2 506	x	x	x	x	x	x	x	x	x	x	x	x
Kobylly	1 200	x	x	x	x	x	x	x	x	x	49	x	x
Krásný Les	1 352	x	x	x	x	x	x	x	x	x	x	x	x
Kryštofovo Údolí	1 457	x	x	x	x	x	x	x	x	x	x	x	x
Křižany	3 008	x	x	x	x	x	x	x	x	x	x	x	x
Kunratice	1 468	x	x	x	x	x	x	x	x	x	x	x	x
Lázně Libverda	886	x	x	x	x	x	x	x	x	x	x	x	x
Lažany	605	x	x	x	x	x	x	x	x	x	x	x	x
Liberec	1 129 120	x	161 564	x	x	98 964	776	x	x	1 929	x	454	326 189
Mníšek	4 020	x	x	x	x	913	x	x	x	x	x	x	x
Nová Ves	2 843	x	x	x	x	x	x	x	x	x	x	x	347
Nové Město p. S.	17 340	x	3 497	x	x	3 188	x	x	x	1 254	243	x	4 777
Oldřichov v Háj.	2 054	x	x	x	x	x	x	x	x	x	x	x	x
Osečná	4 722	x	3 087	x	x	x	x	x	x	x	x	x	x
Paceřice	918	x	x	x	x	x	x	x	x	x	x	x	x
Pěnčín	2 967	x	520	x	x	x	x	x	x	x	42	x	x
Pertoltice	1 064	77	x	x	x	338	x	x	x	x	22	x	x

v tom												
Sdružení KDU-ČSL, NK	Sdružení nezávislých kandidátů	Sdružení ODS, NK	Sdružení SN, NK	Sdružení SNK ED, NK	Sdružení SOS, KDU-ČSL, CZ, US-DEU, VPM, SZR, NK	Sdružení SOS, NK	SNK Evropští demokraté	Strana pro otevřenou společnost	Strana zelených	Unie pro sport a zdraví	Volba pro město	
Absolutně												
4 107	138 764	4 961	1 787	77 331	236 848	11 748	12 194	2 410	131 893	104 911	2 530	Okres Liberec
												v tom:
x	3 826	x	x	x	x	x	x	x	x	x	x	Bílá
x	2 835	x	x	x	x	x	x	x	x	x	x	Bílý Kostel n. N.
x	1 752	x	x	585	x	x	x	x	x	x	x	Bílý Potok
x	2 559	x	x	x	x	x	x	x	x	x	x	Bulovka
x	x	x	x	x	x	x	x	x	x	x	x	Cetenov
x	810	x	x	x	x	x	x	x	x	x	x	Černousy
x	5 044	x	x	x	x	x	4 565	x	x	x	x	Český Dub
x	1 147	x	x	x	x	x	x	x	x	x	x	Čtveřín
x	3 331	x	x	x	x	x	x	x	x	x	x	Dětrichov
x	x	x	x	x	x	x	x	523	x	x	x	Dlouhý Most
x	1 582	x	x	x	x	x	x	x	x	x	x	Dolní Řasnice
x	2 007	x	1 787	x	x	4 051	1 429	x	x	x	2 530	Frýdlant
x	1 912	x	x	x	x	x	x	x	x	x	x	Habartice
x	7 782	4 961	x	x	x	x	x	x	x	x	x	Hejnice
x	830	x	x	x	x	x	x	x	x	x	x	Heřmanice
x	x	x	x	x	x	x	x	x	x	x	x	Hlavice
x	x	x	x	x	x	x	4 135	x	x	x	x	Hodkovice n. M.
x	1 035	x	x	x	x	x	x	x	x	x	x	Horní Řasnice
4 107	29 564	x	x	x	x	x	x	x	x	x	x	Hrádek n. Nisou
x	4 953	x	x	x	x	x	x	x	x	x	x	Chotyně
x	13 558	x	x	x	x	x	x	x	x	x	x	Chrastava
x	394	x	x	x	x	x	x	x	x	x	x	Janův Důl
x	x	x	x	x	x	x	x	x	x	x	x	Jeřmanice
x	2 506	x	x	x	x	x	x	x	x	x	x	Jindřichovice p. S.
x	1 151	x	x	x	x	x	x	x	x	x	x	Kobyly
x	1 352	x	x	x	x	x	x	x	x	x	x	Krásný Les
x	1 457	x	x	x	x	x	x	x	x	x	x	Kryštofovo Údolí
x	3 008	x	x	x	x	x	x	x	x	x	x	Křižany
x	1 468	x	x	x	x	x	x	x	x	x	x	Kunratice
x	886	x	x	x	x	x	x	x	x	x	x	Lázně Libverda
x	605	x	x	x	x	x	x	x	x	x	x	Lažany
x	x	x	x	72 106	236 848	x	x	x	127 974	102 316	x	Liberec
x	3 107	x	x	x	x	x	x	x	x	x	x	Mníšek
x	1 049	x	x	x	x	x	430	1 017	x	x	x	Nová Ves
x	x	x	x	x	x	4 381	x	x	x	x	x	Nové Město p. S.
x	2 054	x	x	x	x	x	x	x	x	x	x	Oldřichov v Háj.
x	x	x	x	x	x	x	1 635	x	x	x	x	Osečná
x	918	x	x	x	x	x	x	x	x	x	x	Paceřice
x	2 405	x	x	x	x	x	x	x	x	x	x	Pěňčín
x	627	x	x	x	x	x	x	x	x	x	x	Pertoltice

Tab. 25 Platné hlasy pro volební strany v obcích okresu Liberec a v městském obvodu Vratislavice nad Nisou

	Hlasy celkem	v tom											
		Česká strana národně sociální	Česká strana sociálně demokratická	Demokratická regionální strana	Hnutí nezávislých za harmonický rozvoj obcí a měst	Komunistická strana Čech a Moravy	Koruna Česká (monarchistická strana Čech, Moravy a Slezska)	Křesťanská a dem. unie - Českosl. strana lidová	Národní strana	NEZÁVISLÍ DEMOKRATÉ (předseda V. Železný)	Nezávislí kandidáti	Občanská demokratická aliance	Občanská demokratická strana
Proseč pod J.	1 335	x	x	x	x	x	x	x	x	x	x	x	x
Příšovice	6 393	x	x	x	x	x	x	x	x	x	x	x	x
Radimovice	999	x	x	x	x	x	x	x	x	x	999	x	x
Raspenava	11 111	x	2 251	x	x	2 801	x	x	x	x	x	x	2 461
Rynoltice	6 313	x	x	x	x	723	x	x	x	x	x	x	x
Soběslavice	542	x	x	x	x	x	x	x	x	x	x	x	368
Stráž nad Nisou	6 351	x	1 638	x	x	676	x	x	x	x	x	x	4 037
Světlá pod J.	3 134	x	x	x	x	x	x	180	x	x	64	x	x
Svijanský Újezd	1 193	x	x	x	x	x	x	x	x	x	x	x	x
Svijany	1 499	x	x	x	x	x	x	x	x	x	x	x	x
Sychrov	698	x	x	x	x	x	x	x	x	x	698	x	x
Šimonovice	2 311	x	x	x	x	x	x	x	x	x	x	x	x
Višňová	7 550	x	x	x	x	2 287	x	x	x	x	x	x	1 970
Vlastibořice	832	x	x	x	x	x	x	x	x	x	136	x	x
Vratislavice n. N.	31 566	x	3 955	x	x	2 892	x	1 782	x	x	x	46	9 418
Všelibice	3 606	x	x	x	x	x	x	x	x	x	x	x	x
Zdislava	539	x	x	x	x	x	x	x	x	x	x	x	x
Žďárek	376	x	x	x	x	x	x	x	x	x	376	x	x
		%											
Okres Liberec	100,00	0,01	13,34	0,45	0,40	8,90	0,05	0,54	0,20	0,22	0,29	0,03	26,26
v tom:													
Bílá	100,00	x	x	x	x	x	x	x	x	x	x	x	x
Bílý Kostel n. N.	100,00	x	x	x	x	16,21	x	x	x	x	0,82	x	x
Bílý Potok	100,00	x	4,30	x	x	x	x	x	x	x	3,40	x	x
Bulovka	100,00	x	x	x	x	x	x	x	x	x	x	x	x
Cetenov	100,00	x	x	x	x	x	x	x	x	x	100,00	x	x
Černousy	100,00	x	9,51	x	x	39,48	x	x	x	x	x	x	x
Český Dub	100,00	x	10,83	x	x	6,55	x	7,46	x	x	x	x	22,43
Čtveřín	100,00	x	x	x	x	x	x	x	x	x	x	x	x
Dětfichov	100,00	x	x	x	x	11,01	x	x	x	x	x	x	x
Dlouhý Most	100,00	x	27,77	x	x	20,19	x	x	x	x	x	x	31,30
Dolní Řasnice	100,00	x	x	x	x	x	x	x	x	x	x	x	x
Frydlant	100,00	x	10,06	x	14,05	11,12	x	5,89	7,12	x	x	x	23,96
Habartice	100,00	x	7,27	x	x	x	x	x	x	x	x	x	x
Hejnice	100,00	x	8,62	x	x	x	x	x	x	x	x	x	x
Heřmanice	100,00	x	x	x	x	10,06	x	x	x	x	2,94	x	x
Hlavice	100,00	x	x	x	x	x	x	x	x	x	100,00	x	x
Hodkovice n. M.	100,00	x	2,24	48,75	x	x	x	x	x	x	x	x	18,39
Horní Řasnice	100,00	x	x	x	x	x	x	x	x	x	x	x	x
Hrádek n. Nisou	100,00	x	12,90	x	x	12,48	x	x	x	x	x	x	15,97
Chotyně	100,00	x	x	x	x	x	x	x	x	x	x	x	20,37
Chrastava	100,00	x	13,07	x	x	10,16	x	6,06	x	x	x	x	31,51

pokračování

v tom												
Sdružení KDU-ČSL, NK	Sdružení nezávislých kandidátů	Sdružení ODS, NK	Sdružení SN, NK	Sdružení SNK ED, NK	Sdružení SOS, KDU-ČSL, CZ, US-DEU, VPM, SZR, NK	Sdružení SOS, NK	SNK Evropští demokraté	Strana pro otevřenou společnost	Strana zelených	Unie pro sport a zdraví	Volba pro město	
x	1 335	x	x	x	x	x	x	x	x	x	x	Proseč pod J.
x	6 393	x	x	x	x	x	x	x	x	x	x	Příšovice
x	x	x	x	x	x	x	x	x	x	x	x	Radimovice
x	3 598	x	x	x	x	x	x	x	x	x	x	Raspenava
x	5 590	x	x	x	x	x	x	x	x	x	x	Rynoltice
x	174	x	x	x	x	x	x	x	x	x	x	Soběslavice
x	x	x	x	x	x	x	x	x	x	x	x	Stráž nad Nisou
x	2 890	x	x	x	x	x	x	x	x	x	x	Světlá pod J.
x	1 193	x	x	x	x	x	x	x	x	x	x	Svijanský Újezd
x	1 499	x	x	x	x	x	x	x	x	x	x	Svijany
x	x	x	x	x	x	x	x	x	x	x	x	Sychrov
x	1 441	x	x	x	x	x	x	870	x	x	x	Šimonovice
x	x	x	x	3 293	x	x	x	x	x	x	x	Višňová
x	696	x	x	x	x	x	x	x	x	x	x	Vlastibořice
x	2 296	x	x	1 347	x	3 316	x	x	3 919	2 595	x	Vratislavice n. N.
x	3 606	x	x	x	x	x	x	x	x	x	x	Všelibice
x	539	x	x	x	x	x	x	x	x	x	x	Zdislava
x	x	x	x	x	x	x	x	x	x	x	x	Žďárek
%												
0,28	9,38	0,34	0,12	5,23	16,01	0,79	0,82	0,16	8,92	7,09	0,17	Okres Liberec
v tom:												
x	100,00	x	x	x	x	x	x	x	x	x	x	Bílá
x	82,97	x	x	x	x	x	x	x	x	x	x	Bílý Kostel n. N.
x	69,19	x	x	23,10	x	x	x	x	x	x	x	Bílý Potok
x	100,00	x	x	x	x	x	x	x	x	x	x	Bulovka
x	x	x	x	x	x	x	x	x	x	x	x	Cetenov
x	51,01	x	x	x	x	x	x	x	x	x	x	Černousy
x	27,68	x	x	x	x	x	25,05	x	x	x	x	Český Dub
x	100,00	x	x	x	x	x	x	x	x	x	x	Čtveřín
x	88,99	x	x	x	x	x	x	x	x	x	x	Dětřichov
x	x	x	x	x	x	x	x	20,75	x	x	x	Dlouhý Most
x	100,00	x	x	x	x	x	x	x	x	x	x	Dolní Řasnice
x	4,73	x	4,21	x	x	9,54	3,37	x	x	x	5,96	Frydlant
x	92,73	x	x	x	x	x	x	x	x	x	x	Habartice
x	55,80	35,58	x	x	x	x	x	x	x	x	x	Hejnice
x	87,00	x	x	x	x	x	x	x	x	x	x	Heřmanice
x	x	x	x	x	x	x	x	x	x	x	x	Hlavice
x	x	x	x	x	x	x	30,62	x	x	x	x	Hodkovice n. M.
x	100,00	x	x	x	x	x	x	x	x	x	x	Horní Řasnice
7,15	51,50	x	x	x	x	x	x	x	x	x	x	Hrádek n. Nisou
x	79,63	x	x	x	x	x	x	x	x	x	x	Chotyně
x	39,20	x	x	x	x	x	x	x	x	x	x	Chrastava

**Tab. 25 Platné hlasy pro volební strany v obcích okresu Liberec a v městském obvodu
Vratislavice nad Nisou**

	Hlasy celkem	v tom											
		Česká strana národně sociální	Česká strana sociálně demokratická	Demokratická regionální strana	Hnutí nezávislých za harmonický rozvoj obcí a měst	Komunistická strana Čech a Moravy	Koruna Česká (monarchistická strana Čech, Moravy a Slezska)	Křesťanská a dem. unie - Českosl. strana lidová	Národní strana	NEZÁVISLÍ DEMOKRATÉ (předseda V. Železný)	Nezávislí kandidáti	Občanská demokratická aliance	Občanská demokratická strana
Janův Důl	100,00	x	x	x	x	x	x	x	x	x	x	x	x
Jeřmanice	100,00	x	x	x	x	x	x	x	x	x	100,00	x	x
Jindřichovice p. S.	100,00	x	x	x	x	x	x	x	x	x	x	x	x
Kobyly	100,00	x	x	x	x	x	x	x	x	x	4,08	x	x
Krásný Les	100,00	x	x	x	x	x	x	x	x	x	x	x	x
Kryštofovo Údolí	100,00	x	x	x	x	x	x	x	x	x	x	x	x
Křížany	100,00	x	x	x	x	x	x	x	x	x	x	x	x
Kunratice	100,00	x	x	x	x	x	x	x	x	x	x	x	x
Lázně Libverda	100,00	x	x	x	x	x	x	x	x	x	x	x	x
Lažany	100,00	x	x	x	x	x	x	x	x	x	x	x	x
Liberec	100,00	x	14,31	x	x	8,76	0,07	x	x	0,17	x	0,04	28,89
Mníšek	100,00	x	x	x	x	22,71	x	x	x	x	x	x	x
Nová Ves	100,00	x	x	x	x	x	x	x	x	x	x	x	12,21
Nové Město p. S.	100,00	x	20,17	x	x	18,39	x	x	x	7,23	1,40	x	27,55
Oldřichov v Háj.	100,00	x	x	x	x	x	x	x	x	x	x	x	x
Osečná	100,00	x	65,37	x	x	x	x	x	x	x	x	x	x
Paceřice	100,00	x	x	x	x	x	x	x	x	x	x	x	x
Pěnčín	100,00	x	17,53	x	x	x	x	x	x	x	1,42	x	x
Pertoltice	100,00	7,24	x	x	x	31,77	x	x	x	x	2,07	x	x
Proseč pod J.	100,00	x	x	x	x	x	x	x	x	x	x	x	x
Příšovice	100,00	x	x	x	x	x	x	x	x	x	x	x	x
Radimovice	100,00	x	x	x	x	x	x	x	x	x	100,00	x	x
Raspenava	100,00	x	20,26	x	x	25,21	x	x	x	x	x	x	22,15
Rynoltice	100,00	x	x	x	x	11,45	x	x	x	x	x	x	x
Soběslavice	100,00	x	x	x	x	x	x	x	x	x	x	x	67,90
Stráž nad Nisou	100,00	x	25,79	x	x	10,64	x	x	x	x	x	x	63,56
Světlá pod J.	100,00	x	x	x	x	x	x	5,74	x	x	2,04	x	x
Svijanský Újezd	100,00	x	x	x	x	x	x	x	x	x	x	x	x
Svijany	100,00	x	x	x	x	x	x	x	x	x	x	x	x
Sychrov	100,00	x	x	x	x	x	x	x	x	x	100,00	x	x
Šimonovice	100,00	x	x	x	x	x	x	x	x	x	x	x	x
Višňová	100,00	x	x	x	x	30,29	x	x	x	x	x	x	26,09
Vlastibořice	100,00	x	x	x	x	x	x	x	x	x	16,35	x	x
Vratislavice n. N.	100,00	x	12,53	x	x	9,16	x	5,65	x	x	x	0,15	29,84
Všelibice	100,00	x	x	x	x	x	x	x	x	x	x	x	x
Zdílava	100,00	x	x	x	x	x	x	x	x	x	x	x	x
Žďárek	100,00	x	x	x	x	x	x	x	x	x	100,00	x	x

dokončení

v tom												
Sdružení KDU-ČSL, NK	Sdružení nezávislých kandidátů	Sdružení ODS, NK	Sdružení SN, NK	Sdružení SNK ED, NK	Sdružení SOS, KDU-ČSL, CZ, US-DEU, VPM, SZR, NK	Sdružení SOS, NK	SNK Evropská demokraté	Strana pro otevřenou společnost	Strana zelených	Unie pro sport a zdraví	Volba pro město	
x	100,00	x	x	x	x	x	x	x	x	x	x	Janův Důl
x	x	x	x	x	x	x	x	x	x	x	x	Jeřmanice
x	100,00	x	x	x	x	x	x	x	x	x	x	Jindřichovice p. S.
x	95,92	x	x	x	x	x	x	x	x	x	x	Kobyly
x	100,00	x	x	x	x	x	x	x	x	x	x	Krásný Les
x	100,00	x	x	x	x	x	x	x	x	x	x	Kryštofovo Údolí
x	100,00	x	x	x	x	x	x	x	x	x	x	Křižany
x	100,00	x	x	x	x	x	x	x	x	x	x	Kunratice
x	100,00	x	x	x	x	x	x	x	x	x	x	Lázně Libverda
x	100,00	x	x	x	x	x	x	x	x	x	x	Lažany
x	x	x	x	6,39	20,98	x	x	x	11,33	9,06	x	Liberec
x	77,29	x	x	x	x	x	x	x	x	x	x	Mníšek
x	36,90	x	x	x	x	x	15,12	35,77	x	x	x	Nová Ves
x	x	x	x	x	x	25,27	x	x	x	x	x	Nové Město p. S.
x	100,00	x	x	x	x	x	x	x	x	x	x	Oldřichov v Háj.
x	x	x	x	x	x	x	34,63	x	x	x	x	Osečná
x	100,00	x	x	x	x	x	x	x	x	x	x	Paceřice
x	81,06	x	x	x	x	x	x	x	x	x	x	Pěnčín
x	58,93	x	x	x	x	x	x	x	x	x	x	Pertoltice
x	100,00	x	x	x	x	x	x	x	x	x	x	Proseč pod J.
x	100,00	x	x	x	x	x	x	x	x	x	x	Příšovice
x	x	x	x	x	x	x	x	x	x	x	x	Radimovice
x	32,38	x	x	x	x	x	x	x	x	x	x	Raspenava
x	88,55	x	x	x	x	x	x	x	x	x	x	Rynoltice
x	32,10	x	x	x	x	x	x	x	x	x	x	Soběslavice
x	x	x	x	x	x	x	x	x	x	x	x	Stráž nad Nisou
x	92,21	x	x	x	x	x	x	x	x	x	x	Světlá pod J.
x	100,00	x	x	x	x	x	x	x	x	x	x	Svijanský Újezd
x	100,00	x	x	x	x	x	x	x	x	x	x	Svijany
x	x	x	x	x	x	x	x	x	x	x	x	Sychrov
x	62,35	x	x	x	x	x	x	37,65	x	x	x	Šimonovice
x	x	x	x	43,62	x	x	x	x	x	x	x	Višňová
x	83,65	x	x	x	x	x	x	x	x	x	x	Vlastibořice
x	7,27	x	x	4,27	x	10,50	x	x	12,42	8,22	x	Vratislavice n. N.
x	100,00	x	x	x	x	x	x	x	x	x	x	Všelibice
x	100,00	x	x	x	x	x	x	x	x	x	x	Zdislava
x	x	x	x	x	x	x	x	x	x	x	x	Žďárek

Tab. 26 Platné hlasy podle politické příslušnosti v obcích okresu Liberec a v městském obvodu Vratislavice nad Nisou

	Hlasy celkem	v tom						
		Bez politické příslušnosti	Cesta změny	Česká strana sociálně demokratická	Demokratická regionální strana	Komunistická strana Čech a Moravy	Koruna Česká (monarch. str. Čech, Moravy a Slezska)	Křesťanská a dem. unie - Českosl. strana lidová
Okres Liberec	1 479 065	649 182	6 157	172 051	14 315	71 901	549	27 272
v tom:								
Bílá	3 826	3 826	x	x	x	x	x	x
Bílý Kostel nad Nis.	3 417	3 284	x	x	x	133	x	x
Bílý Potok	2 532	2 433	x	99	x	x	x	x
Bulovka	2 559	2 559	x	x	x	x	x	x
Cetenov	364	364	x	x	x	x	x	x
Černousy	1 588	1 417	x	83	x	88	x	x
Český Dub	18 223	14 003	x	461	x	786	x	48
Čtveřín	1 147	1 147	x	x	x	x	x	x
Dětfichov	3 743	3 516	x	x	x	227	x	x
Dlouhý Most	2 521	1 496	x	552	x	205	x	x
Dolní Řasnice	1 582	1 582	x	x	x	x	x	x
Frydlant	42 442	29 431	x	4 981	x	2 096	x	358
Habartice	2 062	1 935	x	127	x	x	x	x
Hejnice	13 945	13 945	x	x	x	x	x	x
Heřmanice	954	923	x	x	x	31	x	x
Hlavice	448	448	x	x	x	x	x	x
Hodkovice nad Moh.	13 505	11 179	x	x	x	x	x	x
Horní Řasnice	1 035	1 035	x	x	x	x	x	x
Hrádek nad Nisou	57 408	44 133	x	2 597	x	1 489	x	1 083
Chotyně	6 220	6 133	x	x	x	x	x	x
Chrastava	34 591	29 795	x	2 224	x	742	x	116
Janův Důl	394	394	x	x	x	x	x	x
Jeřmanice	681	681	x	x	x	x	x	x
Jindřichovice pod S.	2 506	2 309	x	x	x	x	x	x
Kobylý	1 200	1 200	x	x	x	x	x	x
Krásný Les	1 352	1 352	x	x	x	x	x	x
Kryštofovo Údolí	1 457	1 379	x	x	x	x	x	x
Křížany	3 008	3 008	x	x	x	x	x	x
Kunratice	1 468	1 468	x	x	x	x	x	x
Lázně Libverda	886	886	x	x	x	x	x	x
Lažany	605	605	x	x	x	x	x	x
Liberec	1 129 120	358 262	6 157	157 091	14 026	60 148	549	25 150
Mníšek	4 020	3 525	x	x	x	230	x	x
Nová Ves	2 843	2 522	x	x	x	x	x	x
Nové Město pod S.	17 340	12 556	x	1 310	x	1 999	x	x
Oldřichov v Hájích	2 054	2 054	x	x	x	x	x	x
Osečná	4 722	4 530	x	x	x	192	x	x
Paceřice	918	918	x	x	x	x	x	x
Pěnčín	2 967	2 838	x	129	x	x	x	x
Pertoltice	1 064	995	x	x	x	69	x	x
Proseč pod Ještědem	1 335	1 335	x	x	x	x	x	x

v tom									
NEZÁVISLÍ DEMOKRATÉ (předseda V. Železný)	Občanská demokratická aliance	Občanská demokratická strana	SNK Evropských demokraté	Strana pro otevřenou společnost	Strana za životní jistoty	Strana zelených	Unie pro sport a zdraví	Unie svobody - Demokratická unie	
Absolutně									
922	500	347 483	36 309	79 579	1 182	20 203	39 028	12 432	Okres Liberec
									v tom:
x	x	x	x	x	x	x	x	x	Bílá
x	x	x	x	x	x	x	x	x	Bílý Kostel nad Nis.
x	x	x	x	x	x	x	x	x	Bílý Potok
x	x	x	x	x	x	x	x	x	Bulovka
x	x	x	x	x	x	x	x	x	Cetenov
x	x	x	x	x	x	x	x	x	Černousy
x	x	1 176	1 749	x	x	x	x	x	Český Dub
x	x	x	x	x	x	x	x	x	Čtveřín
x	x	x	x	x	x	x	x	x	Dětrichov
x	x	268	x	x	x	x	x	x	Dlouhý Most
x	x	x	x	x	x	x	x	x	Dolní Řasnice
x	x	4 950	626	x	x	x	x	x	Frýdlant
x	x	x	x	x	x	x	x	x	Habartice
x	x	x	x	x	x	x	x	x	Hejnice
x	x	x	x	x	x	x	x	x	Heřmanice
x	x	x	x	x	x	x	x	x	Hlavice
x	x	431	1 895	x	x	x	x	x	Hodkovice nad Moh.
x	x	x	x	x	x	x	x	x	Horní Řasnice
x	x	5 374	x	1 707	1 025	x	x	x	Hrádek nad Nisou
x	x	87	x	x	x	x	x	x	Chotyně
x	x	1 714	x	x	x	x	x	x	Chrastava
x	x	x	x	x	x	x	x	x	Janův Důl
x	x	x	x	x	x	x	x	x	Jeřmanice
x	x	x	x	x	x	197	x	x	Jindřichovice pod S.
x	x	x	x	x	x	x	x	x	Kobyly
x	x	x	x	x	x	x	x	x	Krásný Les
x	x	78	x	x	x	x	x	x	Kryštofovo Údolí
x	x	x	x	x	x	x	x	x	Křižany
x	x	x	x	x	x	x	x	x	Kunratice
x	x	x	x	x	x	x	x	x	Lázně Libverda
x	x	x	x	x	x	x	x	x	Lažany
575	454	326 189	31 468	77 428	157	20 006	39 028	12 432	Liberec
x	x	265	x	x	x	x	x	x	Mníšek
x	x	110	x	211	x	x	x	x	Nová Ves
347	x	1 128	x	x	x	x	x	x	Nové Město pod S.
x	x	x	x	x	x	x	x	x	Oldřichov v Hájích
x	x	x	x	x	x	x	x	x	Osečná
x	x	x	x	x	x	x	x	x	Paceřice
x	x	x	x	x	x	x	x	x	Pěnčín
x	x	x	x	x	x	x	x	x	Pertoltice
x	x	x	x	x	x	x	x	x	Proseč pod Ještědem

Tab. 26 Platné hlasy podle politické příslušnosti v obcích okresu Liberec a v městském obvodu Vratislavice nad Nisou

	Hlasy celkem	v tom							
		Bez politické příslušnosti	Cesta změny	Česká strana sociálně demokratická	Demokratická regionální strana	Komunistická strana Čech a Moravy	Koruna Česká (monarch. str. Čech, Moravy a Slezska)	Křesťanská a dem. unie - Českosl. strana lidová	
Příšovice	6 393	6 393	x	x	x	x	x	x	
Radimovice	999	999	x	x	x	x	x	x	
Raspenava	11 111	9 428	x	429	x	617	x	x	
Rynoltice	6 313	5 751	x	x	x	256	x	x	
Soběslavice	542	475	x	x	x	x	x	x	
Stráž nad Nisou	6 351	5 987	x	169	x	195	x	x	
Světlá pod Ještědem	3 134	3 134	x	x	x	x	x	x	
Svijanský Újezd	1 193	1 193	x	x	x	x	x	x	
Svijany	1 499	1 499	x	x	x	x	x	x	
Sychrov	698	698	x	x	x	x	x	x	
Šimonovice	2 311	2 150	x	161	x	x	x	x	
Višňová	7 550	5 532	x	x	x	1 361	x	x	
Vlastibořice	832	832	x	x	x	x	x	x	
Vratislavice n. N.	31 566	23 189	x	1 638	289	1 037	x	517	
Všelibice	3 606	3 606	x	x	x	x	x	x	
Zdislava	539	539	x	x	x	x	x	x	
Žďárek	376	376	x	x	x	x	x	x	
			%						
Okres Liberec	100,00	43,89	0,42	11,63	0,97	4,86	0,04	1,84	
<i>v tom:</i>									
Bílá	100,00	100,00	x	x	x	x	x	x	
Bílý Kostel nad Nis.	100,00	96,11	x	x	x	3,89	x	x	
Bílý Potok	100,00	96,09	x	3,91	x	x	x	x	
Bulovka	100,00	100,00	x	x	x	x	x	x	
Cetenov	100,00	100,00	x	x	x	x	x	x	
Černousy	100,00	89,23	x	5,23	x	5,54	x	x	
Český Dub	100,00	76,84	x	2,53	x	4,31	x	0,26	
Čtveřín	100,00	100,00	x	x	x	x	x	x	
Dětřichov	100,00	93,94	x	x	x	6,06	x	x	
Dlouhý Most	100,00	59,34	x	21,90	x	8,13	x	x	
Dolní Řasnice	100,00	100,00	x	x	x	x	x	x	
Frydlant	100,00	69,34	x	11,74	x	4,94	x	0,84	
Habartice	100,00	93,84	x	6,16	x	x	x	x	
Hejnice	100,00	100,00	x	x	x	x	x	x	
Heřmanice	100,00	96,75	x	x	x	3,25	x	x	
Hlavice	100,00	100,00	x	x	x	x	x	x	
Hodkovice nad Moh.	100,00	82,78	x	x	x	x	x	x	
Horní Řasnice	100,00	100,00	x	x	x	x	x	x	
Hrádek nad Nisou	100,00	76,88	x	4,52	x	2,59	x	1,89	
Chotyně	100,00	98,60	x	x	x	x	x	x	
Chrastava	100,00	86,14	x	6,43	x	2,15	x	0,34	
Janův Důl	100,00	100,00	x	x	x	x	x	x	
Jeřmanice	100,00	100,00	x	x	x	x	x	x	
Jindřichovice pod S.	100,00	92,14	x	x	x	x	x	x	

pokračování

v tom									
NEZÁVISLÍ DEMOKRATÉ (předseda V. Železný)	Občanská demokratická aliance	Občanská demokratická strana	SNK Evropská demokraté	Strana pro otevřenou společnost	Strana za životní jistoty	Strana zelených	Unie pro sport a zdraví	Unie svobody - Demokratická unie	
x	x	x	x	x	x	x	x	x	Příšovice
x	x	x	x	x	x	x	x	x	Radimovice
x	x	637	x	x	x	x	x	x	Raspenava
x	x	306	x	x	x	x	x	x	Rynoltice
x	x	67	x	x	x	x	x	x	Soběslavice
x	x	x	x	x	x	x	x	x	Stráž nad Nisou
x	x	x	x	x	x	x	x	x	Světlá pod Ještědem
x	x	x	x	x	x	x	x	x	Svijanský Újezd
x	x	x	x	x	x	x	x	x	Svijany
x	x	x	x	x	x	x	x	x	Sychrov
x	x	x	x	x	x	x	x	x	Šimonovice
x	x	322	335	x	x	x	x	x	Višňová
x	x	x	x	x	x	x	x	x	Vlastibořice
x	46	4 381	236	233	x	x	x	x	Vratislavice n. N.
x	x	x	x	x	x	x	x	x	Všelibice
x	x	x	x	x	x	x	x	x	Zdislava
x	x	x	x	x	x	x	x	x	Žďárek
%									
0,06	0,03	23,49	2,45	5,38	0,08	1,37	2,64	0,84	Okres Liberec
v tom:									
x	x	x	x	x	x	x	x	x	Bílá
x	x	x	x	x	x	x	x	x	Bílý Kostel nad Nis.
x	x	x	x	x	x	x	x	x	Bílý Potok
x	x	x	x	x	x	x	x	x	Bulovka
x	x	x	x	x	x	x	x	x	Cetenov
x	x	x	x	x	x	x	x	x	Černousy
x	x	6,45	9,60	x	x	x	x	x	Český Dub
x	x	x	x	x	x	x	x	x	Čtveřín
x	x	x	x	x	x	x	x	x	Dětrichov
x	x	10,63	x	x	x	x	x	x	Dlouhý Most
x	x	x	x	x	x	x	x	x	Dolní Řasnice
x	x	11,66	1,47	x	x	x	x	x	Frydlant
x	x	x	x	x	x	x	x	x	Habartice
x	x	x	x	x	x	x	x	x	Hejnice
x	x	x	x	x	x	x	x	x	Heřmanice
x	x	x	x	x	x	x	x	x	Hlávce
x	x	3,19	14,03	x	x	x	x	x	Hodkovice nad Moh.
x	x	x	x	x	x	x	x	x	Horní Řasnice
x	x	9,36	x	2,97	1,79	x	x	x	Hrádek nad Nisou
x	x	1,40	x	x	x	x	x	x	Chotyně
x	x	4,96	x	x	x	x	x	x	Chrastava
x	x	x	x	x	x	x	x	x	Janův Důl
x	x	x	x	x	x	x	x	x	Jeřmanice
x	x	x	x	x	x	7,86	x	x	Jindřichovice pod S.

Tab. 26 Platné hlasy podle politické příslušnosti v obcích okresu Liberec a v městském obvodu Vratislavice nad Nisou

	Hlasy celkem	v tom						
		Bez politické příslušnosti	Cesta změny	Česká strana sociálně demokratická	Demokratická regionální strana	Komunistická strana Čech a Moravy	Koruna Česká (monarch. str. Čech, Moravy a Slezska)	Křesťanská a dem. unie - Českosl. strana lidová
Kobyly	100,00	100,00	x	x	x	x	x	x
Krásný Les	100,00	100,00	x	x	x	x	x	x
Kryštofovo Údolí	100,00	94,65	x	x	x	x	x	x
Křižany	100,00	100,00	x	x	x	x	x	x
Kunratice	100,00	100,00	x	x	x	x	x	x
Lázně Libverda	100,00	100,00	x	x	x	x	x	x
Lažany	100,00	100,00	x	x	x	x	x	x
Liberec	100,00	31,73	0,55	13,91	1,24	5,33	0,05	2,23
Mníšek	100,00	87,69	x	x	x	5,72	x	x
Nová Ves	100,00	88,71	x	x	x	x	x	x
Nové Město pod S.	100,00	72,41	x	7,55	x	11,53	x	x
Oldřichov v Hájích	100,00	100,00	x	x	x	x	x	x
Osečná	100,00	95,93	x	x	x	4,07	x	x
Paceřice	100,00	100,00	x	x	x	x	x	x
Pěňčín	100,00	95,65	x	4,35	x	x	x	x
Pertoltice	100,00	93,52	x	x	x	6,48	x	x
Proseč pod Ještědem	100,00	100,00	x	x	x	x	x	x
Příšovice	100,00	100,00	x	x	x	x	x	x
Radimovice	100,00	100,00	x	x	x	x	x	x
Raspenava	100,00	84,85	x	3,86	x	5,55	x	x
Rynoltice	100,00	91,10	x	x	x	4,06	x	x
Soběslavice	100,00	87,64	x	x	x	x	x	x
Stráž nad Nisou	100,00	94,27	x	2,66	x	3,07	x	x
Světlá pod Ještědem	100,00	100,00	x	x	x	x	x	x
Svijanský Újezd	100,00	100,00	x	x	x	x	x	x
Svijany	100,00	100,00	x	x	x	x	x	x
Sychrov	100,00	100,00	x	x	x	x	x	x
Šimonovice	100,00	93,03	x	6,97	x	x	x	x
Višňová	100,00	73,27	x	x	x	18,03	x	x
Vlastibořice	100,00	100,00	x	x	x	x	x	x
Vratislavice n. N.	100,00	73,46	x	5,19	0,92	3,29	x	1,64
Všelibice	100,00	100,00	x	x	x	x	x	x
Zdislava	100,00	100,00	x	x	x	x	x	x
Ždárek	100,00	100,00	x	x	x	x	x	x

dokončení

v tom									
NEZÁVISLÍ DEMOKRATÉ (předseda V. Železný)	Občanská demokratická aliance	Občanská demokratická strana	SNK Evropských demokraté	Strana pro otevřenou společnost	Strana za životní jistoty	Strana zelených	Unie pro sport a zdraví	Unie svobody - Demokratická unie	
x	x	x	x	x	x	x	x	x	Kobyly
x	x	x	x	x	x	x	x	x	Krásný Les
x	x	5,35	x	x	x	x	x	x	Kryštofovo Údolí
x	x	x	x	x	x	x	x	x	Křižany
x	x	x	x	x	x	x	x	x	Kunratice
x	x	x	x	x	x	x	x	x	Lázně Libverda
x	x	x	x	x	x	x	x	x	Lažany
0,05	0,04	28,89	2,79	6,86	0,01	1,77	3,46	1,10	Liberec
x	x	6,59	x	x	x	x	x	x	Mníšek
x	x	3,87	x	7,42	x	x	x	x	Nová Ves
2,00	x	6,51	x	x	x	x	x	x	Nové Město pod S.
x	x	x	x	x	x	x	x	x	Oldřichov v Hájích
x	x	x	x	x	x	x	x	x	Osečná
x	x	x	x	x	x	x	x	x	Paceřice
x	x	x	x	x	x	x	x	x	Pěnčín
x	x	x	x	x	x	x	x	x	Pertoltice
x	x	x	x	x	x	x	x	x	Proseč pod Ještědem
x	x	x	x	x	x	x	x	x	Příšovice
x	x	x	x	x	x	x	x	x	Radimovice
x	x	5,73	x	x	x	x	x	x	Raspenava
x	x	4,85	x	x	x	x	x	x	Rynoltice
x	x	12,36	x	x	x	x	x	x	Soběslavice
x	x	x	x	x	x	x	x	x	Stráž nad Nisou
x	x	x	x	x	x	x	x	x	Světlá pod Ještědem
x	x	x	x	x	x	x	x	x	Svijanský Újezd
x	x	x	x	x	x	x	x	x	Svijany
x	x	x	x	x	x	x	x	x	Sychrov
x	x	x	x	x	x	x	x	x	Šimonovice
x	x	4,26	4,44	x	x	x	x	x	Višňová
x	x	x	x	x	x	x	x	x	Vlastibořice
x	0,15	13,88	0,75	0,74	x	x	x	x	Vratislavice n. N.
x	x	x	x	x	x	x	x	x	Všelibice
x	x	x	x	x	x	x	x	x	Zdislava
x	x	x	x	x	x	x	x	x	Žďárek

Tab. 27 Platné hlasy podle navrhujičich stran v obcích okresu Liberec a v městském obvodu Vratislavice nad Nisou

	Hlasy celkem	v tom								
		Cesta změny	Česká strana národně sociální	Česká strana sociálně demokratická	Demokratická regionální strana	Hnutí nezávislých za harmonický rozvoj obcí a měst	Komunistická strana Čech a Moravy	Koruna Česká (monarch.str.Čech, Moravy a Slezska)	Křesťanská a dem. unie - Českosl. strana lidová	Národní strana
Okres Liberec	1 479 065	6 157	77	197 295	6 584	5 963	131 573	776	40 376	3 020
v tom:										
Bílá	3 826	x	x	x	x	x	x	x	x	x
Bílý Kostel nad Nis.	3 417	x	x	x	x	x	554	x	x	x
Bílý Potok	2 532	x	x	109	x	x	x	x	x	x
Bulovka	2 559	x	x	x	x	x	x	x	x	x
Cetenov	364	x	x	x	x	x	x	x	x	x
Černousy	1 588	x	x	151	x	x	627	x	x	x
Český Dub	18 223	x	x	1 973	x	x	1 194	x	1 359	x
Čtveřín	1 147	x	x	x	x	x	x	x	x	x
Dětfichov	3 743	x	x	x	x	x	412	x	x	x
Dlouhý Most	2 521	x	x	700	x	x	509	x	x	x
Dolní Řasnice	1 582	x	x	x	x	x	x	x	x	x
Frydlant	42 442	x	x	4 268	x	5 963	4 721	x	2 499	3 020
Habartice	2 062	x	x	150	x	x	x	x	x	x
Hejnice	13 945	x	x	1 202	x	x	x	x	x	x
Heřmanice	954	x	x	x	x	x	96	x	x	x
Hlavice	448	x	x	x	x	x	x	x	x	x
Hodkovice nad Moh.	13 505	x	x	302	6 584	x	x	x	x	x
Horní Řasnice	1 035	x	x	x	x	x	x	x	x	x
Hrádek nad Nisou	57 408	x	x	7 406	x	x	7 162	x	1 083	x
Chotyně	6 220	x	x	x	x	x	x	x	x	x
Chrastava	34 591	x	x	4 522	x	x	3 516	x	2 096	x
Janův Důl	394	x	x	x	x	x	x	x	x	x
Jeřmanice	681	x	x	x	x	x	x	x	x	x
Jindřichovice pod S.	2 506	x	x	x	x	x	x	x	x	x
Kobyly	1 200	x	x	x	x	x	x	x	x	x
Krásný Les	1 352	x	x	x	x	x	x	x	x	x
Kryštofovo Údolí	1 457	x	x	x	x	x	x	x	x	x
Křižany	3 008	x	x	x	x	x	x	x	x	x
Kunratice	1 468	x	x	x	x	x	x	x	x	x
Lázně Libverda	886	x	x	x	x	x	x	x	x	x
Lažany	605	x	x	x	x	x	x	x	x	x
Liberec	1 129 120	6 157	x	161 564	x	x	98 964	776	31 377	x
Mníšek	4 020	x	x	x	x	x	913	x	x	x
Nová Ves	2 843	x	x	x	x	x	x	x	x	x
Nové Město pod S.	17 340	x	x	3 497	x	x	3 188	x	x	x
Oldřichov v Hájích	2 054	x	x	x	x	x	x	x	x	x
Osečná	4 722	x	x	3 087	x	x	x	x	x	x
Paceřice	918	x	x	x	x	x	x	x	x	x
Pěnčín	2 967	x	x	520	x	x	x	x	x	x
Pertoltice	1 064	x	77	x	x	x	338	x	x	x
Proseč pod Ještědem	1 335	x	x	x	x	x	x	x	x	x

v tom											
NEZÁVISLÍ DEMOKRATÉ (předseda V. Železný)	Nezávislí kandidáti	Občanská demokratická aliance	Občanská demokratická strana	SNK Evropských demokraté	Strana pro otevřenou společnost	Strana zdravotního rozumu	Strana zelených	Unie pro sport a zdraví	Unie svobody - Demokratická unie	Volba pro město	
Absolutně											
3 183	220 651	500	388 430	44 321	140 085	7 179	131 893	104 911	19 364	26 727	Okres Liberec
											v tom:
x	3 826	x	x	x	x	x	x	x	x	x	Bílá
x	2 863	x	x	x	x	x	x	x	x	x	Bílý Kostel nad Nis.
x	2 335	x	x	88	x	x	x	x	x	x	Bílý Potok
x	2 559	x	x	x	x	x	x	x	x	x	Bulovka
x	364	x	x	x	x	x	x	x	x	x	Cetenov
x	810	x	x	x	x	x	x	x	x	x	Černousy
x	5 044	x	4 088	4 565	x	x	x	x	x	x	Český Dub
x	1 147	x	x	x	x	x	x	x	x	x	Čtveřín
x	3 331	x	x	x	x	x	x	x	x	x	Dětfichov
x	x	x	789	x	523	x	x	x	x	x	Dlouhý Most
x	1 582	x	x	x	x	x	x	x	x	x	Dolní Řasnice
x	4 319	x	10 167	1 429	3 526	x	x	x	x	2 530	Frýdlant
x	1 912	x	x	x	x	x	x	x	x	x	Habartice
x	12 743	x	x	x	x	x	x	x	x	x	Hejnice
x	858	x	x	x	x	x	x	x	x	x	Heřmanice
x	448	x	x	x	x	x	x	x	x	x	Hlavice
x	x	x	2 484	4 135	x	x	x	x	x	x	Hodkovice nad Moh.
x	1 035	x	x	x	x	x	x	x	x	x	Horní Řasnice
x	32 588	x	9 169	x	x	x	x	x	x	x	Hrádek nad Nisou
x	4 953	x	1 267	x	x	x	x	x	x	x	Chotyně
x	13 558	x	10 899	x	x	x	x	x	x	x	Chrastava
x	394	x	x	x	x	x	x	x	x	x	Janův Důl
x	681	x	x	x	x	x	x	x	x	x	Jeřmanice
x	2 506	x	x	x	x	x	x	x	x	x	Jindřichovice pod S.
x	1 200	x	x	x	x	x	x	x	x	x	Kobylky
x	1 352	x	x	x	x	x	x	x	x	x	Krásný Les
x	1 457	x	x	x	x	x	x	x	x	x	Kryštofovo Údolí
x	3 008	x	x	x	x	x	x	x	x	x	Křížany
x	1 468	x	x	x	x	x	x	x	x	x	Kunratice
x	886	x	x	x	x	x	x	x	x	x	Lázně Libverda
x	605	x	x	x	x	x	x	x	x	x	Lažany
1 929	59 187	454	326 189	31 468	130 025	7 179	127 974	102 316	19 364	24 197	Liberec
x	3 107	x	x	x	x	x	x	x	x	x	Mníšek
x	1 049	x	347	430	1 017	x	x	x	x	x	Nová Ves
1 254	1 307	x	4 777	x	3 317	x	x	x	x	x	Nové Město pod S.
x	2 054	x	x	x	x	x	x	x	x	x	Oldřichov v Hájích
x	x	x	x	1 635	x	x	x	x	x	x	Osečná
x	918	x	x	x	x	x	x	x	x	x	Paceřice
x	2 447	x	x	x	x	x	x	x	x	x	Pěnčín
x	649	x	x	x	x	x	x	x	x	x	Pertoltice
x	1 335	x	x	x	x	x	x	x	x	x	Proseč pod Ještědem

Tab. 27 Platné hlasy podle navrhujičích stran v obcích okresu Liberec a v městském obvodu Vratislavice nad Nisou

	Hlasy celkem	v tom								
		Cesta změny	Česká strana národně sociální	Česká strana sociálně demokratická	Demokratická regionální strana	Hnutí nezávislých za harmonický rozvoj obcí a měst	Komunistická strana Čech a Moravy	Koruna Česká (monarch.str. Čech, Moravy a Slezska)	Křesťanská a dem. unie - Českosl. strana lidová	Národní strana
Příšovice	6 393	x	x	x	x	x	x	x	x	x
Radimovice	999	x	x	x	x	x	x	x	x	x
Raspenava	11 111	x	x	2 251	x	x	2 801	x	x	x
Rynoltice	6 313	x	x	x	x	x	723	x	x	x
Soběslavice	542	x	x	x	x	x	x	x	x	x
Stráž nad Nisou	6 351	x	x	1 638	x	x	676	x	x	x
Světlá pod Ještědem	3 134	x	x	x	x	x	x	x	180	x
Svijanský Újezd	1 193	x	x	x	x	x	x	x	x	x
Svijany	1 499	x	x	x	x	x	x	x	x	x
Sychrov	698	x	x	x	x	x	x	x	x	x
Šimonovice	2 311	x	x	x	x	x	x	x	x	x
Višňová	7 550	x	x	x	x	x	2 287	x	x	x
Vlastibořice	832	x	x	x	x	x	x	x	x	x
Vratislavice n. N.	31 566	x	x	3 955	x	x	2 892	x	1 782	x
Všelibice	3 606	x	x	x	x	x	x	x	x	x
Zdslava	539	x	x	x	x	x	x	x	x	x
Žďárek	376	x	x	x	x	x	x	x	x	x
		%								
Okres Liberec	100,00	0,42	0,01	13,34	0,45	0,40	8,90	0,05	2,73	0,20
v tom:										
Bílá	100,00	x	x	x	x	x	x	x	x	x
Bílý Kostel nad Nis.	100,00	x	x	x	x	x	16,21	x	x	x
Bílý Potok	100,00	x	x	4,30	x	x	x	x	x	x
Bulovka	100,00	x	x	x	x	x	x	x	x	x
Cetenov	100,00	x	x	x	x	x	x	x	x	x
Čermousy	100,00	x	x	9,51	x	x	39,48	x	x	x
Český Dub	100,00	x	x	10,83	x	x	6,55	x	7,46	x
Čtveřín	100,00	x	x	x	x	x	x	x	x	x
Dětřichov	100,00	x	x	x	x	x	11,01	x	x	x
Dlouhý Most	100,00	x	x	27,77	x	x	20,19	x	x	x
Dolní Řasnice	100,00	x	x	x	x	x	x	x	x	x
Frydlant	100,00	x	x	10,06	x	14,05	11,12	x	5,89	7,12
Habartice	100,00	x	x	7,27	x	x	x	x	x	x
Hejnice	100,00	x	x	8,62	x	x	x	x	x	x
Heřmanice	100,00	x	x	x	x	x	10,06	x	x	x
Hlavice	100,00	x	x	x	x	x	x	x	x	x
Hodkovice nad Moh.	100,00	x	x	2,24	48,75	x	x	x	x	x
Horní Řasnice	100,00	x	x	x	x	x	x	x	x	x
Hrádek nad Nisou	100,00	x	x	12,90	x	x	12,48	x	1,89	x
Chotyně	100,00	x	x	x	x	x	x	x	x	x
Chrastava	100,00	x	x	13,07	x	x	10,16	x	6,06	x
Janův Důl	100,00	x	x	x	x	x	x	x	x	x
Jeřmanice	100,00	x	x	x	x	x	x	x	x	x
Jindřichovice pod S.	100,00	x	x	x	x	x	x	x	x	x

pokračování

v tom											
NEZÁVISLÍ DEMOKRATÉ (předseda V. Železný)	Nezávislí kandidáti	Občanská demokratická aliance	Občanská demokratická strana	SNK Evropských demokraté	Strana pro otevřenou společnost	Strana zdravotního rozumu	Strana zelených	Unie pro sport a zdraví	Unie svobody - Demokratická unie	Volba pro město	
x	6 393	x	x	x	x	x	x	x	x	x	Příšovice
x	999	x	x	x	x	x	x	x	x	x	Radimovice
x	3 598	x	2 461	x	x	x	x	x	x	x	Raspenava
x	5 590	x	x	x	x	x	x	x	x	x	Rynoltice
x	174	x	368	x	x	x	x	x	x	x	Soběslavice
x	x	x	4 037	x	x	x	x	x	x	x	Stráž nad Nisou
x	2 954	x	x	x	x	x	x	x	x	x	Světlá pod Ještědem
x	1 193	x	x	x	x	x	x	x	x	x	Svijanský Újezd
x	1 499	x	x	x	x	x	x	x	x	x	Svijany
x	698	x	x	x	x	x	x	x	x	x	Sychrov
x	1 441	x	x	x	870	x	x	x	x	x	Šimonovice
x	2 958	x	1 970	335	x	x	x	x	x	x	Višňová
x	832	x	x	x	x	x	x	x	x	x	Vlastibořice
x	5 916	46	9 418	236	807	x	3 919	2 595	x	x	Vratislavice n. N.
x	3 606	x	x	x	x	x	x	x	x	x	Všelibice
x	539	x	x	x	x	x	x	x	x	x	Zdislava
x	376	x	x	x	x	x	x	x	x	x	Žďárek
%											
0,22	14,92	0,03	26,26	3,00	9,47	0,49	8,92	7,09	1,31	1,81	Okres Liberec
v tom:											
x	100,00	x	x	x	x	x	x	x	x	x	Bílá
x	83,79	x	x	x	x	x	x	x	x	x	Bílý Kostel nad Nis.
x	92,22	x	x	3,48	x	x	x	x	x	x	Bílý Potok
x	100,00	x	x	x	x	x	x	x	x	x	Bulovka
x	100,00	x	x	x	x	x	x	x	x	x	Cetenov
x	51,01	x	x	x	x	x	x	x	x	x	Černousy
x	27,68	x	22,43	25,05	x	x	x	x	x	x	Český Dub
x	100,00	x	x	x	x	x	x	x	x	x	Čtverín
x	88,99	x	x	x	x	x	x	x	x	x	Dětrichov
x	x	x	31,30	x	20,75	x	x	x	x	x	Dlouhý Most
x	100,00	x	x	x	x	x	x	x	x	x	Dolní Řasnice
x	10,18	x	23,96	3,37	8,31	x	x	x	x	5,96	Frýdlant
x	92,73	x	x	x	x	x	x	x	x	x	Habartice
x	91,38	x	x	x	x	x	x	x	x	x	Hejnice
x	89,94	x	x	x	x	x	x	x	x	x	Heřmanice
x	100,00	x	x	x	x	x	x	x	x	x	Hlavice
x	x	x	18,39	30,62	x	x	x	x	x	x	Hodkovice nad Moh.
x	100,00	x	x	x	x	x	x	x	x	x	Horní Řasnice
x	56,77	x	15,97	x	x	x	x	x	x	x	Hrádek nad Nisou
x	79,63	x	20,37	x	x	x	x	x	x	x	Chotyně
x	39,20	x	31,51	x	x	x	x	x	x	x	Chrastava
x	100,00	x	x	x	x	x	x	x	x	x	Janův Důl
x	100,00	x	x	x	x	x	x	x	x	x	Jeřmanice
x	100,00	x	x	x	x	x	x	x	x	x	Jindřichovice pod S.

Tab. 27 Platné hlasy podle navrhuujících stran v obcích okresu Liberec a v městském obvodu Vratislavice nad Nisou

	Hlasy celkem	v tom								
		Cesta změny	Česká strana národně sociální	Česká strana sociálně demokratická	Demokratická regionální strana	Hnutí nezávislých za harmonický rozvoj obcí a měst	Komunistická strana Čech a Moravy	Koruna Česká (monarch.str.Čech, Moravy a Slezska)	Křesťanská a dem. unie - Českosl. strana lidová	Národní strana
Kobyly	100,00	x	x	x	x	x	x	x	x	x
Krásný Les	100,00	x	x	x	x	x	x	x	x	x
Kryštofovo Údolí	100,00	x	x	x	x	x	x	x	x	x
Křížany	100,00	x	x	x	x	x	x	x	x	x
Kunratice	100,00	x	x	x	x	x	x	x	x	x
Lázně Libverda	100,00	x	x	x	x	x	x	x	x	x
Lažany	100,00	x	x	x	x	x	x	x	x	x
Liberec	100,00	0,55	x	14,31	x	x	8,76	0,07	2,78	x
Mníšek	100,00	x	x	x	x	x	22,71	x	x	x
Nová Ves	100,00	x	x	x	x	x	x	x	x	x
Nové Město pod S.	100,00	x	x	20,17	x	x	18,39	x	x	x
Oldřichov v Hájích	100,00	x	x	x	x	x	x	x	x	x
Osečná	100,00	x	x	65,37	x	x	x	x	x	x
Paceřice	100,00	x	x	x	x	x	x	x	x	x
Pěnčín	100,00	x	x	17,53	x	x	x	x	x	x
Pertoltice	100,00	x	7,24	x	x	x	31,77	x	x	x
Proseč pod Ještědem	100,00	x	x	x	x	x	x	x	x	x
Příšovice	100,00	x	x	x	x	x	x	x	x	x
Radimovice	100,00	x	x	x	x	x	x	x	x	x
Raspenava	100,00	x	x	20,26	x	x	25,21	x	x	x
Rynoltice	100,00	x	x	x	x	x	11,45	x	x	x
Soběslavice	100,00	x	x	x	x	x	x	x	x	x
Stráž nad Nisou	100,00	x	x	25,79	x	x	10,64	x	x	x
Světlá pod Ještědem	100,00	x	x	x	x	x	x	x	5,74	x
Svijanský Újezd	100,00	x	x	x	x	x	x	x	x	x
Svijany	100,00	x	x	x	x	x	x	x	x	x
Sychrov	100,00	x	x	x	x	x	x	x	x	x
Šimonovice	100,00	x	x	x	x	x	x	x	x	x
Višňová	100,00	x	x	x	x	x	30,29	x	x	x
Vlastibořice	100,00	x	x	x	x	x	x	x	x	x
Vratislavice n. N.	100,00	x	x	12,53	x	x	9,16	x	5,65	x
Všelibice	100,00	x	x	x	x	x	x	x	x	x
Zdislava	100,00	x	x	x	x	x	x	x	x	x
Žďárek	100,00	x	x	x	x	x	x	x	x	x

dokončení

NEZÁVISLÍ DEMOKRATÉ (předseda V. Železný)	v tom											
	Nezávislí kandidáti	Občanská demokratická aliance	Občanská demokratická strana	SNK Evropských demokraté	Strana pro otevřenou společnost	Strana zdravotního rozumu	Strana zelených	Unie pro sport a zdraví	Unie svobody - Demokratická unie	Volba pro město		
x	100,00	x	x	x	x	x	x	x	x	x	x	Kobyly
x	100,00	x	x	x	x	x	x	x	x	x	x	Krásný Les
x	100,00	x	x	x	x	x	x	x	x	x	x	Kryštofovo Údolí
x	100,00	x	x	x	x	x	x	x	x	x	x	Křižany
x	100,00	x	x	x	x	x	x	x	x	x	x	Kunratice
x	100,00	x	x	x	x	x	x	x	x	x	x	Lázně Libverda
x	100,00	x	x	x	x	x	x	x	x	x	x	Lažany
0,17	5,24	0,04	28,89	2,79	11,52	0,64	11,33	9,06	1,71	2,14	Liberec	
x	77,29	x	x	x	x	x	x	x	x	x	Mníšek	
x	36,90	x	12,21	15,12	35,77	x	x	x	x	x	Nová Ves	
7,23	7,54	x	27,55	x	19,13	x	x	x	x	x	Nové Město pod S.	
x	100,00	x	x	x	x	x	x	x	x	x	Oldřichov v Hájích	
x	x	x	x	34,63	x	x	x	x	x	x	Osečná	
x	100,00	x	x	x	x	x	x	x	x	x	Paceřice	
x	82,47	x	x	x	x	x	x	x	x	x	Pěnčín	
x	61,00	x	x	x	x	x	x	x	x	x	Pertoltice	
x	100,00	x	x	x	x	x	x	x	x	x	Proseč pod Ještědem	
x	100,00	x	x	x	x	x	x	x	x	x	Příšovice	
x	100,00	x	x	x	x	x	x	x	x	x	Radimovice	
x	32,38	x	22,15	x	x	x	x	x	x	x	Raspenava	
x	88,55	x	x	x	x	x	x	x	x	x	Rynoltice	
x	32,10	x	67,90	x	x	x	x	x	x	x	Soběslavice	
x	x	x	63,56	x	x	x	x	x	x	x	Stráž nad Nisou	
x	94,26	x	x	x	x	x	x	x	x	x	Světlá pod Ještědem	
x	100,00	x	x	x	x	x	x	x	x	x	Svijanský Újezd	
x	100,00	x	x	x	x	x	x	x	x	x	Svijany	
x	100,00	x	x	x	x	x	x	x	x	x	Sychrov	
x	62,35	x	x	x	37,65	x	x	x	x	x	Šimonovice	
x	39,18	x	26,09	4,44	x	x	x	x	x	x	Višňová	
x	100,00	x	x	x	x	x	x	x	x	x	Vlastibořice	
x	18,74	0,15	29,84	0,75	2,56	x	12,42	8,22	x	x	Vratislavice n. N.	
x	100,00	x	x	x	x	x	x	x	x	x	Všelibice	
x	100,00	x	x	x	x	x	x	x	x	x	Zdílava	
x	100,00	x	x	x	x	x	x	x	x	x	Žďárek	

**Tab. 28 Zvolení členové zastupitelstev podle volebních stran v obcích okresu Liberec
a v městském obvodu Vratislavice nad Nisou**

	Mandáty celkem	v tom								
		Česká strana sociálně demokratická	Demokratická regionální strana	Hnutí nezávislých za harmonický rozvoj obcí a měst	Komunistická strana Čech a Moravy	Křesťanská a dem. unie - Českosl. strana lidová	Národní strana	NEZÁVISLÍ DEMOKRATÉ (předseda V. Zelezný)	Nezávislí kandidáti	Občanská demokratická strana
Okres Liberec	642	36	7	4	39	4	2	1	46	70
v tom:										
Bílá	11	x	x	x	x	x	x	x	x	x
Bílý Kostel nad Nis.	9	x	x	x	1	x	x	x	-	x
Bílý Potok	9	-	x	x	x	x	x	x	-	x
Bulovka	9	x	x	x	x	x	x	x	x	x
Cetenov	7	x	x	x	x	x	x	x	7	x
Černousy	9	1	x	x	4	x	x	x	x	x
Český Dub	15	1	x	x	1	1	x	x	x	4
Čtveřín	7	x	x	x	x	x	x	x	x	x
Dětfichov	15	x	x	x	1	x	x	x	x	x
Dlouhý Most	9	2	x	x	2	x	x	x	x	3
Dolní Řasnice	9	x	x	x	x	x	x	x	x	x
Frydlant	21	2	x	4	3	1	2	x	x	6
Habartice	9	-	x	x	x	x	x	x	x	x
Hejnice	15	1	x	x	x	x	x	x	x	x
Heřmanice	7	x	x	x	-	x	x	x	-	x
Hlavice	9	x	x	x	x	x	x	x	9	x
Hodkovice nad Moh.	15	-	7	x	x	x	x	x	x	3
Horní Řasnice	9	x	x	x	x	x	x	x	x	x
Hrádek nad Nisou	25	3	x	x	3	x	x	x	x	4
Chotyně	15	x	x	x	x	x	x	x	x	3
Chrastava	19	2	x	x	2	1	x	x	x	6
Janův Důl	7	x	x	x	x	x	x	x	x	x
Jeřmanice	9	x	x	x	x	x	x	x	9	x
Jindřichovice pod S.	9	x	x	x	x	x	x	x	x	x
Kobyly	7	x	x	x	x	x	x	x	-	x
Krásný Les	9	x	x	x	x	x	x	x	x	x
Kryštofovo Údolí	9	x	x	x	x	x	x	x	x	x
Křižany	15	x	x	x	x	x	x	x	x	x
Kunratice	9	x	x	x	x	x	x	x	x	x
Lázně Libverda	9	x	x	x	x	x	x	x	x	x
Lažany	7	x	x	x	x	x	x	x	x	x
Liberec	39	6	x	x	3	x	x	-	x	12
Mníšek	9	x	x	x	2	x	x	x	x	x
Nová Ves	9	x	x	x	x	x	x	x	x	1
Nové Město pod S.	17	3	x	x	3	x	x	1	-	5
Oldřichov v Hájích	7	x	x	x	x	x	x	x	x	x
Osečná	11	7	x	x	x	x	x	x	x	x
Paceřice	7	x	x	x	x	x	x	x	x	x
Pěnčín	9	1	x	x	x	x	x	x	-	x
Pertoltice	9	x	x	x	3	x	x	x	-	x
Proseč pod Ještědem	9	x	x	x	x	x	x	x	x	x

v tom												
Sdružení KDU-ČSL, NK	Sdružení nezávislých kandidátů	Sdružení ODS, NK	Sdružení SNK ED, NK	Sdružení SOS, KDU-ČSL, CZ, US-DEU, VPM, SZR, NK	Sdružení SOS, NK	SNK Evropská demokraté	Strana pro otevřenou společnost	Strana zelených	Unie pro sport a zdraví	Volba pro město		
Absolutně												
1	363	6	11	9	9	14	9	6	4	1	Okres Liberec	
											v tom:	
x	11	x	x	x	x	x	x	x	x	x	x	Bílá
x	8	x	x	x	x	x	x	x	x	x	x	Bílý Kostel nad Nis.
x	7	x	2	x	x	x	x	x	x	x	x	Bílý Potok
x	9	x	x	x	x	x	x	x	x	x	x	Bulovka
x	x	x	x	x	x	x	x	x	x	x	x	Cetenov
x	4	x	x	x	x	x	x	x	x	x	x	Černousy
x	4	x	x	x	x	4	x	x	x	x	x	Český Dub
x	7	x	x	x	x	x	x	x	x	x	x	Čtveřín
x	14	x	x	x	x	x	x	x	x	x	x	Dětrichov
x	x	x	x	x	x	x	2	x	x	x	x	Dlouhý Most
x	9	x	x	x	x	x	x	x	x	x	x	Dolní Řasnice
x	-	x	x	x	2	-	x	x	x	x	1	Frydlant
x	9	x	x	x	x	x	x	x	x	x	x	Habartice
x	8	6	x	x	x	x	x	x	x	x	x	Hejnice
x	7	x	x	x	x	x	x	x	x	x	x	Heřmanice
x	x	x	x	x	x	x	x	x	x	x	x	Hlavice
x	x	x	x	x	x	5	x	x	x	x	x	Hodkovice nad Moh.
x	9	x	x	x	x	x	x	x	x	x	x	Horní Řasnice
1	14	x	x	x	x	x	x	x	x	x	x	Hrádek nad Nisou
x	12	x	x	x	x	x	x	x	x	x	x	Chotyně
x	8	x	x	x	x	x	x	x	x	x	x	Chrastava
x	7	x	x	x	x	x	x	x	x	x	x	Janův Důl
x	x	x	x	x	x	x	x	x	x	x	x	Jeřmanice
x	9	x	x	x	x	x	x	x	x	x	x	Jindřichovice pod S.
x	7	x	x	x	x	x	x	x	x	x	x	Kobylky
x	9	x	x	x	x	x	x	x	x	x	x	Krásný Les
x	9	x	x	x	x	x	x	x	x	x	x	Kryštofovo Údolí
x	15	x	x	x	x	x	x	x	x	x	x	Křížany
x	9	x	x	x	x	x	x	x	x	x	x	Kunratice
x	9	x	x	x	x	x	x	x	x	x	x	Lázně Libverda
x	7	x	x	x	x	x	x	x	x	x	x	Lažany
x	x	x	2	9	x	x	x	4	3	x	x	Liberec
x	7	x	x	x	x	x	x	x	x	x	x	Mníšek
x	3	x	x	x	x	1	4	x	x	x	x	Nová Ves
x	x	x	x	x	5	x	x	x	x	x	x	Nové Město pod S.
x	7	x	x	x	x	x	x	x	x	x	x	Oldřichov v Hájích
x	x	x	x	x	x	4	x	x	x	x	x	Osečná
x	7	x	x	x	x	x	x	x	x	x	x	Paceřice
x	8	x	x	x	x	x	x	x	x	x	x	Pěnčín
x	6	x	x	x	x	x	x	x	x	x	x	Pertoltice
x	9	x	x	x	x	x	x	x	x	x	x	Proseč pod Ještědem

**Tab. 28 Zvolení členové zastupitelstev podle volebních stran v obcích okresu Liberec
a v městském obvodu Vratislavice nad Nisou**

	Mandáty celkem	v tom								
		Česká strana sociálně demokratická	Demokratická regionální strana	Hnutí nezávislých za harmonický rozvoj obcí a měst	Komunistická strana Čech a Moravy	Křesťanská a dem. unie - Českosi. strana lidová	Národní strana	NEZÁVISLÍ DEMOKRATÉ (předseda V. Železný)	Nezávislí kandidáti	Občanská demokratická strana
Příšovice	15	x	x	x	x	x	x	x	x	x
Radimovice	7	x	x	x	x	x	x	x	7	x
Raspenava	15	3	x	x	4	x	x	x	x	3
Rynoltice	15	x	x	x	1	x	x	x	x	x
Soběslavice	7	x	x	x	x	x	x	x	x	5
Stráž nad Nisou	9	2	x	x	1	x	x	x	x	6
Světlá pod Ještědem	7	x	x	x	x	-	x	x	-	x
Svijanský Újezd	7	x	x	x	x	x	x	x	x	x
Svijany	9	x	x	x	x	x	x	x	x	x
Sychrov	7	x	x	x	x	x	x	x	7	x
Šimonovice	9	x	x	x	x	x	x	x	x	x
Višňová	15	x	x	x	4	x	x	x	x	4
Vlastibořice	7	x	x	x	x	x	x	x	-	x
Vratislavice n. N.	15	2	x	x	1	1	x	x	x	5
Všelibice	15	x	x	x	x	x	x	x	x	x
Zdislava	7	x	x	x	x	x	x	x	x	x
Žďárek	7	x	x	x	x	x	x	x	7	x
		%								
Okres Liberec	100,00	5,61	1,09	0,62	6,07	0,62	0,31	0,16	7,17	10,90
v tom:										
Bílá	100,00	x	x	x	x	x	x	x	x	x
Bílý Kostel nad Nis.	100,00	x	x	x	11,11	x	x	x	-	x
Bílý Potok	100,00	-	x	x	x	x	x	x	-	x
Bulovka	100,00	x	x	x	x	x	x	x	x	x
Cetenov	100,00	x	x	x	x	x	x	x	100,00	x
Černousy	100,00	11,11	x	x	44,44	x	x	x	x	x
Český Dub	100,00	6,67	x	x	6,67	6,67	x	x	x	26,67
Čtveřín	100,00	x	x	x	x	x	x	x	x	x
Dětřichov	100,00	x	x	x	6,67	x	x	x	x	x
Dlouhý Most	100,00	22,22	x	x	22,22	x	x	x	x	33,33
Dolní Řasnice	100,00	x	x	x	x	x	x	x	x	x
Frydlant	100,00	9,52	x	19,05	14,29	4,76	9,52	x	x	28,57
Habartice	100,00	-	x	x	x	x	x	x	x	x
Hejnice	100,00	6,67	x	x	x	x	x	x	x	x
Heřmanice	100,00	x	x	x	-	x	x	x	-	x
Hlavice	100,00	x	x	x	x	x	x	x	100,00	x
Hodkovice nad Moh.	100,00	-	46,67	x	x	x	x	x	x	20,00
Horní Řasnice	100,00	x	x	x	x	x	x	x	x	x
Hrádek nad Nisou	100,00	12,00	x	x	12,00	x	x	x	x	16,00
Chotyně	100,00	x	x	x	x	x	x	x	x	20,00
Chrastava	100,00	10,53	x	x	10,53	5,26	x	x	x	31,58
Janův Důl	100,00	x	x	x	x	x	x	x	x	x
Jeřmanice	100,00	x	x	x	x	x	x	x	100,00	x
Jindřichovice pod S.	100,00	x	x	x	x	x	x	x	x	x

pokračování

v tom											
Sdružení KDU-ČSL, NK	Sdružení nezávislých kandidátů	Sdružení ODS, NK	Sdružení SNK ED, NK	Sdružení SOS, KDU-ČSL, CZ, US-DEU, VPM, SZR, NK	Sdružení SOS, NK	SNK Evropská demokraté	Strana pro otevřenou společnost	Strana zelených	Unie pro sport a zdraví	Volba pro město	
x	15	x	x	x	x	x	x	x	x	x	Příšovice
x	x	x	x	x	x	x	x	x	x	x	Radimovice
x	5	x	x	x	x	x	x	x	x	x	Raspenava
x	14	x	x	x	x	x	x	x	x	x	Rynoltice
x	2	x	x	x	x	x	x	x	x	x	Soběslavice
x	x	x	x	x	x	x	x	x	x	x	Stráž nad Nisou
x	7	x	x	x	x	x	x	x	x	x	Světlá pod Ještědem
x	7	x	x	x	x	x	x	x	x	x	Svijanský Újezd
x	9	x	x	x	x	x	x	x	x	x	Svijany
x	x	x	x	x	x	x	x	x	x	x	Sychrov
x	6	x	x	x	x	x	3	x	x	x	Šimonovice
x	x	x	7	x	x	x	x	x	x	x	Višňová
x	7	x	x	x	x	x	x	x	x	x	Vlastibořice
x	1	x	-	x	2	x	x	2	1	x	Vratislavice n. N.
x	15	x	x	x	x	x	x	x	x	x	Všelibice
x	7	x	x	x	x	x	x	x	x	x	Zdislava
x	x	x	x	x	x	x	x	x	x	x	Žďárek
%											
0,16	56,54	0,93	1,71	1,40	1,40	2,18	1,40	0,93	0,62	0,16	Okres Liberec
x	100,00	x	x	x	x	x	x	x	x	x	v tom:
x	88,89	x	x	x	x	x	x	x	x	x	Bílá
x	77,78	x	22,22	x	x	x	x	x	x	x	Bílý Kostel nad Nis.
x	100,00	x	x	x	x	x	x	x	x	x	Bílý Potok
x	x	x	x	x	x	x	x	x	x	x	Bulovka
x	44,44	x	x	x	x	x	x	x	x	x	Cetenov
x	26,67	x	x	x	x	26,67	x	x	x	x	Černousy
x	100,00	x	x	x	x	x	x	x	x	x	Český Dub
x	93,33	x	x	x	x	x	x	x	x	x	Čtveřín
x	x	x	x	x	x	x	22,22	x	x	x	Dětrichov
x	100,00	x	x	x	x	x	x	x	x	x	Dlouhý Most
x	-	x	x	x	9,52	-	x	x	x	4,76	Dolní Řasnice
x	100,00	x	x	x	x	x	x	x	x	x	Frýdlant
x	53,33	40,00	x	x	x	x	x	x	x	x	Habartice
x	100,00	x	x	x	x	x	x	x	x	x	Hejnice
x	x	x	x	x	x	x	x	x	x	x	Heřmanice
x	x	x	x	x	x	33,33	x	x	x	x	Hlavice
x	100,00	x	x	x	x	x	x	x	x	x	Hodkovice nad Moh.
4,00	56,00	x	x	x	x	x	x	x	x	x	Horní Řasnice
x	80,00	x	x	x	x	x	x	x	x	x	Hrádek nad Nisou
x	42,11	x	x	x	x	x	x	x	x	x	Chotyně
x	100,00	x	x	x	x	x	x	x	x	x	Chrastava
x	x	x	x	x	x	x	x	x	x	x	Janův Důl
x	100,00	x	x	x	x	x	x	x	x	x	Jeřmanice
x	100,00	x	x	x	x	x	x	x	x	x	Jindřichovice pod S.

**Tab. 28 Zvolení členové zastupitelstev podle volebních stran v obcích okresu Liberec
a v městském obvodu Vratislavice nad Nisou**

	Mandáty celkem	v tom								
		Česká strana sociálně demokratická	Demokratická regionální strana	Hnutí nezávislých za harmonický rozvoj obcí a měst	Komunistická strana Čech a Moravy	Křesťanská a dem. unie - Českosl. strana lidová	Národní strana	NEZÁVISLÍ DEMOKRATÉ (předseda V. Zelezný)	Nezávislí kandidáti	Občanská demokratická strana
Kobyly	100,00	x	x	x	x	x	x	x	-	x
Krásný Les	100,00	x	x	x	x	x	x	x	x	x
Kryštofovo Údolí	100,00	x	x	x	x	x	x	x	x	x
Křížany	100,00	x	x	x	x	x	x	x	x	x
Kunratice	100,00	x	x	x	x	x	x	x	x	x
Lázně Libverda	100,00	x	x	x	x	x	x	x	x	x
Lažany	100,00	x	x	x	x	x	x	x	x	x
Liberec	100,00	15,38	x	x	7,69	x	x	-	x	30,77
Mníšek	100,00	x	x	x	22,22	x	x	x	x	x
Nová Ves	100,00	x	x	x	x	x	x	x	x	11,11
Nové Město pod S.	100,00	17,65	x	x	17,65	x	x	5,88	-	29,41
Oldřichov v Hájích	100,00	x	x	x	x	x	x	x	x	x
Osečná	100,00	63,64	x	x	x	x	x	x	x	x
Paceřice	100,00	x	x	x	x	x	x	x	x	x
Pěnčín	100,00	11,11	x	x	x	x	x	x	-	x
Pertoltice	100,00	x	x	x	33,33	x	x	x	-	x
Proseč pod Ještědem	100,00	x	x	x	x	x	x	x	x	x
Příšovice	100,00	x	x	x	x	x	x	x	x	x
Radimovice	100,00	x	x	x	x	x	x	x	100,00	x
Raspenava	100,00	20,00	x	x	26,67	x	x	x	x	20,00
Rynoltice	100,00	x	x	x	6,67	x	x	x	x	x
Soběslavice	100,00	x	x	x	x	x	x	x	x	71,43
Stráž nad Nisou	100,00	22,22	x	x	11,11	x	x	x	x	66,67
Světlá pod Ještědem	100,00	x	x	x	x	-	x	x	-	x
Svijanský Újezd	100,00	x	x	x	x	x	x	x	x	x
Svijany	100,00	x	x	x	x	x	x	x	x	x
Sychrov	100,00	x	x	x	x	x	x	x	100,00	x
Šimonovice	100,00	x	x	x	x	x	x	x	x	x
Višňová	100,00	x	x	x	26,67	x	x	x	x	26,67
Vlastibořice	100,00	x	x	x	x	x	x	x	-	x
Vratislavice n. N.	100,00	13,33	x	x	6,67	6,67	x	x	x	33,33
Všelibice	100,00	x	x	x	x	x	x	x	x	x
Zdílava	100,00	x	x	x	x	x	x	x	x	x
Žďárek	100,00	x	x	x	x	x	x	x	100,00	x

dokončení

v tom											
Sdružení KDU-ČSL, NK	Sdružení nezávislých kandidátů	Sdružení ODS, NK	Sdružení SNK ED, NK	Sdružení SOS, KDU-ČSL, CZ, US-DEU, VPM, SZR, NK	Sdružení SOS, NK	SNK Evropská demokraté	Strana pro otevřenou společnost	Strana zelených	Unie pro sport a zdraví	Volba pro město	
x	100,00	x	x	x	x	x	x	x	x	x	Kobyly
x	100,00	x	x	x	x	x	x	x	x	x	Krásný Les
x	100,00	x	x	x	x	x	x	x	x	x	Kryštofovo Údolí
x	100,00	x	x	x	x	x	x	x	x	x	Křížany
x	100,00	x	x	x	x	x	x	x	x	x	Kunratice
x	100,00	x	x	x	x	x	x	x	x	x	Lázně Libverda
x	100,00	x	x	x	x	x	x	x	x	x	Lažany
x	x	x	5,13	23,08	x	x	x	10,26	7,69	x	Liberec
x	77,78	x	x	x	x	x	x	x	x	x	Mníšek
x	33,33	x	x	x	x	11,11	44,44	x	x	x	Nová Ves
x	x	x	x	x	29,41	x	x	x	x	x	Nové Město pod S.
x	100,00	x	x	x	x	x	x	x	x	x	Oldřichov v Hájích
x	x	x	x	x	x	36,36	x	x	x	x	Osečná
x	100,00	x	x	x	x	x	x	x	x	x	Paceřice
x	88,89	x	x	x	x	x	x	x	x	x	Pěnčín
x	66,67	x	x	x	x	x	x	x	x	x	Pertoltice
x	100,00	x	x	x	x	x	x	x	x	x	Proseč pod Ještědem
x	100,00	x	x	x	x	x	x	x	x	x	Příšovice
x	x	x	x	x	x	x	x	x	x	x	Radimovice
x	33,33	x	x	x	x	x	x	x	x	x	Raspenava
x	93,33	x	x	x	x	x	x	x	x	x	Rynoltice
x	28,57	x	x	x	x	x	x	x	x	x	Soběslavice
x	x	x	x	x	x	x	x	x	x	x	Stráž nad Nisou
x	100,00	x	x	x	x	x	x	x	x	x	Světlá pod Ještědem
x	100,00	x	x	x	x	x	x	x	x	x	Svijanský Újezd
x	100,00	x	x	x	x	x	x	x	x	x	Svijany
x	x	x	x	x	x	x	x	x	x	x	Sychrov
x	66,67	x	x	x	x	x	33,33	x	x	x	Šimonovice
x	x	x	46,67	x	x	x	x	x	x	x	Višňová
x	100,00	x	x	x	x	x	x	x	x	x	Vlastibořice
x	6,67	x	-	x	13,33	x	x	13,33	6,67	x	Vratislavice n. N.
x	100,00	x	x	x	x	x	x	x	x	x	Všelibice
x	100,00	x	x	x	x	x	x	x	x	x	Zdislava
x	x	x	x	x	x	x	x	x	x	x	Žďárek

**Tab. 29 Zvolení členové zastupitelstev podle politické příslušnosti v obcích okresu Liberec
a v městském obvodu Vratislavice nad Nisou**

	Mandáty celkem	v tom										
		Bez politické příslušnosti	Česká strana sociálně demokratická	Demokratická regionální strana	Komunistická strana Čech a Moravy	Křesťanská a dem. unie - Českosl. strana lidová	Občanská demokratická strana	SNK Evropských demokraté	Strana pro otevřenou společnost	Strana zelených	Unie pro sport a zdraví	Unie svobody - Demokratická unie
Okres Liberec	642	539	20	2	22	4	38	6	6	3	1	1
v tom:												
Bílá	11	11	x	x	x	x	x	x	x	x	x	x
Bílý Kostel nad Nis.	9	9	x	x	-	x	x	x	x	x	x	x
Bílý Potok	9	9	-	x	x	x	x	x	x	x	x	x
Bulovka	9	9	x	x	x	x	x	x	x	x	x	x
Cetenov	7	7	x	x	x	x	x	x	x	x	x	x
Čermousy	9	8	-	x	1	x	x	x	x	x	x	x
Český Dub	15	9	1	x	1	-	2	2	x	x	x	x
Čtveřín	7	7	x	x	x	x	x	x	x	x	x	x
Dětfichov	15	14	x	x	1	x	x	x	x	x	x	x
Dlouhý Most	9	4	2	x	1	x	2	x	x	x	x	x
Dolní Řasnice	9	9	x	x	x	x	x	x	x	x	x	x
Frydlant	21	12	2	x	2	-	5	-	x	x	x	x
Habartice	9	9	-	x	x	x	x	x	x	x	x	x
Hejnice	15	15	x	x	x	x	x	x	x	x	x	x
Heřmanice	7	7	x	x	-	x	x	x	x	x	x	x
Hlavice	9	9	x	x	x	x	x	x	x	x	x	x
Hodkovice nad Moh.	15	11	x	x	x	x	1	3	x	x	x	x
Horní Řasnice	9	9	x	x	x	x	x	x	x	x	x	x
Hrádek nad Nisou	25	18	2	x	1	1	2	x	1	x	x	x
Chotyně	15	15	x	x	x	x	-	x	x	x	x	x
Chrastava	19	15	2	x	1	-	1	x	x	x	x	x
Janův Důl	7	7	x	x	x	x	x	x	x	x	x	x
Jeřmanice	9	9	x	x	x	x	x	x	x	x	x	x
Jindřichovice pod S.	9	8	x	x	x	x	x	x	x	1	x	x
Kobyly	7	7	x	x	x	x	x	x	x	x	x	x
Krásný Les	9	9	x	x	x	x	x	x	x	x	x	x
Kryštofovo Údolí	9	8	x	x	x	x	1	x	x	x	x	x
Křížany	15	15	x	x	x	x	x	x	x	x	x	x
Kunratice	9	9	x	x	x	x	x	x	x	x	x	x
Lázně Libverda	9	9	x	x	x	x	x	x	x	x	x	x
Lažany	7	7	x	x	x	x	x	x	x	x	x	x
Liberec	39	8	6	1	2	2	12	-	4	2	1	1
Mníšek	9	8	x	x	-	x	1	x	x	x	x	x
Nová Ves	9	7	x	x	x	x	1	x	1	x	x	x
Nové Město pod S.	17	12	1	x	3	x	1	x	x	x	x	x
Oldřichov v Hájích	7	7	x	x	x	x	x	x	x	x	x	x
Osečná	11	11	x	x	-	x	x	x	x	x	x	x
Paceřice	7	7	x	x	x	x	x	x	x	x	x	x
Pěnčín	9	8	1	x	x	x	x	x	x	x	x	x
Pertoltice	9	8	x	x	1	x	x	x	x	x	x	x
Proseč pod Ještědem	9	9	x	x	x	x	x	x	x	x	x	x

**Tab. 29 Zvolení členové zastupitelstev podle politické příslušnosti v obcích okresu Liberec
a v městském obvodu Vratislavice nad Nisou**

pokračování

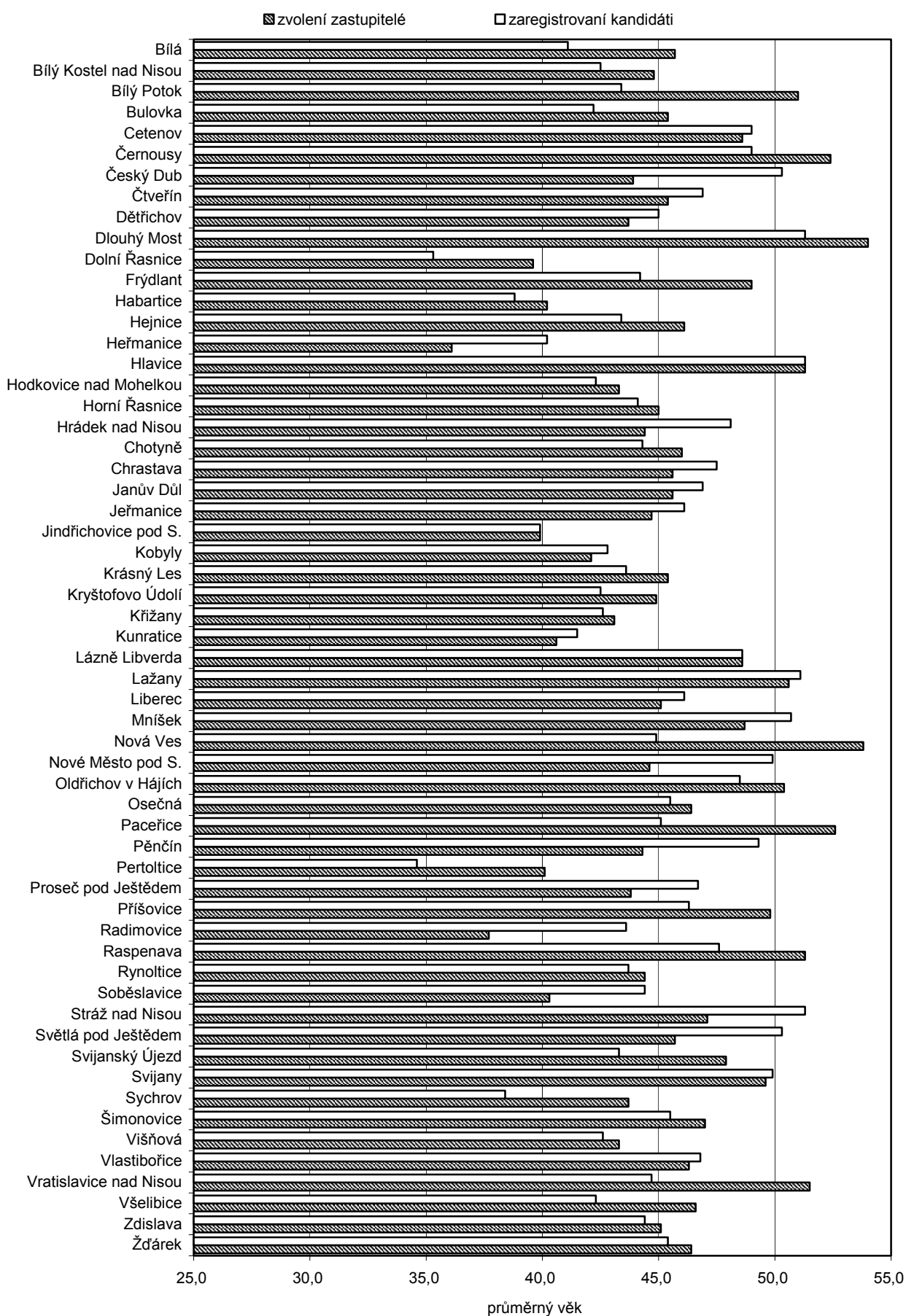
	Mandáty celkem	v tom										
		Bez politické příslušnosti	Česká strana sociálně demokratická	Demokratická regionální strana	Komunistická strana Čech a Moravy	Křesťanská a dem. unie - Českosl. strana lidová	Občanská demokratická strana	SNK Evropských demokraté	Strana pro otevřenou společnost	Strana zelených	Unie pro sport a zdraví	Unie svobody - Demokratická unie
Příšovice	15	15	x	x	x	x	x	x	x	x	x	x
Radimovice	7	7	x	x	x	x	x	x	x	x	x	x
Raspenava	15	9	1	x	2	x	3	x	x	x	x	x
Rynoltice	15	14	x	x	-	x	1	x	x	x	x	x
Soběslavice	7	6	x	x	x	x	1	x	x	x	x	x
Stráž nad Nisou	9	8	-	x	1	x	x	x	x	x	x	x
Světlá pod Ještědem	7	7	x	x	x	x	x	x	x	x	x	x
Svijanský Újezd	7	7	x	x	x	x	x	x	x	x	x	x
Svijany	9	9	x	x	x	x	x	x	x	x	x	x
Sychrov	7	7	x	x	x	x	x	x	x	x	x	x
Šimonovice	9	8	1	x	x	x	x	x	x	x	x	x
Višňová	15	10	x	x	4	x	-	1	x	x	x	x
Vlastibořice	7	7	x	x	x	x	x	x	x	x	x	x
Vratislavice n. N.	15	7	1	1	1	1	4	-	-	x	x	x
Všelibice	15	15	x	x	x	x	x	x	x	x	x	x
Zdislava	7	7	x	x	x	x	x	x	x	x	x	x
Žďárek	7	7	x	x	x	x	x	x	x	x	x	x
%												
Okres Liberec	100,00	83,96	3,12	0,31	3,43	0,62	5,92	0,93	0,93	0,47	0,16	0,16
v tom:												
Bílá	100,00	100,00	x	x	x	x	x	x	x	x	x	x
Bílý Kostel nad Nis.	100,00	100,00	x	x	-	x	x	x	x	x	x	x
Bílý Potok	100,00	100,00	-	x	x	x	x	x	x	x	x	x
Bulovka	100,00	100,00	x	x	x	x	x	x	x	x	x	x
Cetenov	100,00	100,00	x	x	x	x	x	x	x	x	x	x
Černousy	100,00	88,89	-	x	11,11	x	x	x	x	x	x	x
Český Dub	100,00	60,00	6,67	x	6,67	-	13,33	13,33	x	x	x	x
Čtveřín	100,00	100,00	x	x	x	x	x	x	x	x	x	x
Dětfichov	100,00	93,33	x	x	6,67	x	x	x	x	x	x	x
Dlouhý Most	100,00	44,44	22,22	x	11,11	x	22,22	x	x	x	x	x
Dolní Řasnice	100,00	100,00	x	x	x	x	x	x	x	x	x	x
Frydlant	100,00	57,14	9,52	x	9,52	-	23,81	-	x	x	x	x
Habartice	100,00	100,00	-	x	x	x	x	x	x	x	x	x
Hejnice	100,00	100,00	x	x	x	x	x	x	x	x	x	x
Heřmanice	100,00	100,00	x	x	-	x	x	x	x	x	x	x
Hlavice	100,00	100,00	x	x	x	x	x	x	x	x	x	x
Hodkovice nad Moh.	100,00	73,33	x	x	x	x	6,67	20,00	x	x	x	x
Horní Řasnice	100,00	100,00	x	x	x	x	x	x	x	x	x	x
Hrádek nad Nisou	100,00	72,00	8,00	x	4,00	4,00	8,00	x	4,00	x	x	x
Chotyně	100,00	100,00	x	x	x	x	-	x	x	x	x	x
Chrastava	100,00	78,95	10,53	x	5,26	-	5,26	x	x	x	x	x
Janův Důl	100,00	100,00	x	x	x	x	x	x	x	x	x	x
Jeřmanice	100,00	100,00	x	x	x	x	x	x	x	x	x	x

**Tab. 29 Zvolení členové zastupitelstev podle politické příslušnosti v obcích okresu Liberec
a v městském obvodu Vratislavice nad Nisou**

dokončení

	Mandáty celkem	v tom										
		Bez politické příslušnosti	Česká strana sociálně demokratická	Demokratická regionální strana	Komunistická strana Čech a Moravy	Křesťanská a dem. unie - Českosl. strana lidová	Občanská demokratická strana	SNK Evropských demokraté	Strana pro otevřenou společnost	Strana zelených	Unie pro sport a zdraví	Unie svobody - Demokratická unie
Jindřichovice pod S.	100,00	88,89	x	x	x	x	x	x	x	11,11	x	x
Kobyly	100,00	100,00	x	x	x	x	x	x	x	x	x	x
Krásný Les	100,00	100,00	x	x	x	x	x	x	x	x	x	x
Kryštofovo Údolí	100,00	88,89	x	x	x	x	11,11	x	x	x	x	x
Křižany	100,00	100,00	x	x	x	x	x	x	x	x	x	x
Kunratice	100,00	100,00	x	x	x	x	x	x	x	x	x	x
Lázně Libverda	100,00	100,00	x	x	x	x	x	x	x	x	x	x
Lažany	100,00	100,00	x	x	x	x	x	x	x	x	x	x
Liberec	100,00	20,51	15,38	2,56	5,13	5,13	30,77	-	10,26	5,13	2,56	2,56
Mníšek	100,00	88,89	x	x	-	x	11,11	x	x	x	x	x
Nová Ves	100,00	77,78	x	x	x	x	11,11	x	11,11	x	x	x
Nové Město pod S.	100,00	70,59	5,88	x	17,65	x	5,88	x	x	x	x	x
Oldřichov v Hájích	100,00	100,00	x	x	x	x	x	x	x	x	x	x
Osečná	100,00	100,00	x	x	-	x	x	x	x	x	x	x
Paceřice	100,00	100,00	x	x	x	x	x	x	x	x	x	x
Pěňčín	100,00	88,89	11,11	x	x	x	x	x	x	x	x	x
Pertoltice	100,00	88,89	x	x	11,11	x	x	x	x	x	x	x
Proseč pod Ještědem	100,00	100,00	x	x	x	x	x	x	x	x	x	x
Příšovice	100,00	100,00	x	x	x	x	x	x	x	x	x	x
Radimovice	100,00	100,00	x	x	x	x	x	x	x	x	x	x
Raspenava	100,00	60,00	6,67	x	13,33	x	20,00	x	x	x	x	x
Rynoltice	100,00	93,33	x	x	-	x	6,67	x	x	x	x	x
Soběslavice	100,00	85,71	x	x	x	x	14,29	x	x	x	x	x
Stráž nad Nisou	100,00	88,89	-	x	11,11	x	x	x	x	x	x	x
Světlá pod Ještědem	100,00	100,00	x	x	x	x	x	x	x	x	x	x
Svijanský Újezd	100,00	100,00	x	x	x	x	x	x	x	x	x	x
Svijany	100,00	100,00	x	x	x	x	x	x	x	x	x	x
Sychrov	100,00	100,00	x	x	x	x	x	x	x	x	x	x
Šimonovice	100,00	88,89	11,11	x	x	x	x	x	x	x	x	x
Višňová	100,00	66,67	x	x	26,67	x	-	6,67	x	x	x	x
Vlastibořice	100,00	100,00	x	x	x	x	x	x	x	x	x	x
Vratislavice n. N.	100,00	46,67	6,67	6,67	6,67	6,67	26,67	-	-	x	x	x
Všelibice	100,00	100,00	x	x	x	x	x	x	x	x	x	x
Zdislava	100,00	100,00	x	x	x	x	x	x	x	x	x	x
Žďárek	100,00	100,00	x	x	x	x	x	x	x	x	x	x

Graf 10 Průměrný věk zvolených členů zastupitelstev a zaregistrovaných kandidátů v obcích okresu Liberec



**Tab. 30 Zvolení členové zastupitelstev podle navrhujičich stran v obcích okresu Liberec
a v městském obvodu Vratislavice nad Nisou**

	Mandáty celkem	v tom							Nezávislí kandidáti
		Česká strana sociálně demokratická	Demokratická regionální strana	Hnutí nezávislých za harmonický rozvoj obcí a měst	Komunistická strana Čech a Moravy	Křesťanská a dem. unie - Českosl. strana lidová	Národní strana	NEZÁVISLÍ DEMOKRATÉ (předseda V. Železný)	
Okres Liberec	642	36	7	4	39	7	2	1	427
v tom:									
Bílá	11	x	x	x	x	x	x	x	11
Bílý Kostel nad Nis.	9	x	x	x	1	x	x	x	8
Bílý Potok	9	-	x	x	x	x	x	x	8
Bulovka	9	x	x	x	x	x	x	x	9
Cetenov	7	x	x	x	x	x	x	x	7
Černousy	9	1	x	x	4	x	x	x	4
Český Dub	15	1	x	x	1	1	x	x	4
Čtveřín	7	x	x	x	x	x	x	x	7
Dětfichov	15	x	x	x	1	x	x	x	14
Dlouhý Most	9	2	x	x	2	x	x	x	x
Dolní Řasnice	9	x	x	x	x	x	x	x	9
Frydlant	21	2	x	4	3	1	2	x	-
Habartice	9	-	x	x	x	x	x	x	9
Hejnice	15	1	x	x	x	x	x	x	14
Heřmanice	7	x	x	x	-	x	x	x	7
Hlavice	9	x	x	x	x	x	x	x	9
Hodkovice nad Moh.	15	-	7	x	x	x	x	x	x
Horní Řasnice	9	x	x	x	x	x	x	x	9
Hrádek nad Nisou	25	3	x	x	3	1	x	x	14
Chotyně	15	x	x	x	x	x	x	x	12
Chrastava	19	2	x	x	2	1	x	x	8
Janův Důl	7	x	x	x	x	x	x	x	7
Jeřmanice	9	x	x	x	x	x	x	x	9
Jindřichovice pod S.	9	x	x	x	x	x	x	x	9
Kobyly	7	x	x	x	x	x	x	x	7
Krásný Les	9	x	x	x	x	x	x	x	9
Kryštofovo Údolí	9	x	x	x	x	x	x	x	9
Křižany	15	x	x	x	x	x	x	x	15
Kunratice	9	x	x	x	x	x	x	x	9
Lázně Libverda	9	x	x	x	x	x	x	x	9
Lažany	7	x	x	x	x	x	x	x	7
Liberec	39	6	x	x	3	2	x	-	2
Mníšek	9	x	x	x	2	x	x	x	7
Nová Ves	9	x	x	x	x	x	x	x	3
Nové Město pod S.	17	3	x	x	3	x	x	1	1
Oldřichov v Hájích	7	x	x	x	x	x	x	x	7
Osečná	11	7	x	x	x	x	x	x	x
Paceřice	7	x	x	x	x	x	x	x	7
Pěňčín	9	1	x	x	x	x	x	x	8
Pertoltice	9	x	x	x	3	x	x	x	6
Proseč pod Ještědem	9	x	x	x	x	x	x	x	9

v tom								
Občanská demokratická strana	SNK Evropských demokraté	Strana pro otevřenou společnost	Strana zdravého rozumu	Strana zelených	Unie pro sport a zdraví	Unie svobody - Demokratická unie	Volba pro město	
Absolutně								
70	16	19	1	6	4	2	1	Okres Liberec
								v tom:
x	x	x	x	x	x	x	x	Bílá
x	x	x	x	x	x	x	x	Bílý Kostel nad Nis.
x	1	x	x	x	x	x	x	Bílý Potok
x	x	x	x	x	x	x	x	Bulovka
x	x	x	x	x	x	x	x	Cetenov
x	x	x	x	x	x	x	x	Čermousy
4	4	x	x	x	x	x	x	Český Dub
x	x	x	x	x	x	x	x	Čtveřín
x	x	x	x	x	x	x	x	Dětfichov
3	x	2	x	x	x	x	x	Dlouhý Most
x	x	x	x	x	x	x	x	Dolní Řasnice
6	-	2	x	x	x	x	x	Frýdlant
x	x	x	x	x	x	x	x	Habartice
x	x	x	x	x	x	x	x	Hejnice
x	x	x	x	x	x	x	x	Heřmanice
x	x	x	x	x	x	x	x	Hlavice
3	5	x	x	x	x	x	x	Hodkovice nad Moh.
x	x	x	x	x	x	x	x	Horní Řasnice
4	x	x	x	x	x	x	x	Hrádek nad Nisou
3	x	x	x	x	x	x	x	Chotyně
6	x	x	x	x	x	x	x	Chrastava
x	x	x	x	x	x	x	x	Janův Důl
x	x	x	x	x	x	x	x	Jeřmanice
x	x	x	x	x	x	x	x	Jindřichovice pod S.
x	x	x	x	x	x	x	x	Kobylky
x	x	x	x	x	x	x	x	Krásný Les
x	x	x	x	x	x	x	x	Kryštofovo Údolí
x	x	x	x	x	x	x	x	Křížany
x	x	x	x	x	x	x	x	Kunratice
x	x	x	x	x	x	x	x	Lázně Libverda
x	x	x	x	x	x	x	x	Lažany
12	-	4	1	4	3	2	-	Liberec
x	x	x	x	x	x	x	x	Mníšek
1	1	4	x	x	x	x	x	Nová Ves
5	x	4	x	x	x	x	x	Nové Město pod S.
x	x	x	x	x	x	x	x	Oldřichov v Hájích
x	4	x	x	x	x	x	x	Osečná
x	x	x	x	x	x	x	x	Paceřice
x	x	x	x	x	x	x	x	Pěnčín
x	x	x	x	x	x	x	x	Pertoltice
x	x	x	x	x	x	x	x	Proseč pod Ještědem

**Tab. 30 Zvolení členové zastupitelstev podle navrhujičich stran v obcích okresu Liberec
a v městském obvodu Vratislavice nad Nisou**

	Mandáty celkem	v tom							
		Česká strana sociálně demokratická	Demokratická regionální strana	Hnutí nezávislých za harmonický rozvoj obcí a měst	Komunistická strana Čech a Moravy	Křesťanská a dem. unie - Českosl. strana lidová	Národní strana	NEZÁVISLÍ DEMOKRATÉ (předseda V. Železný)	Nezávislí kandidáti
Příšovice	15	x	x	x	x	x	x	x	15
Radimovice	7	x	x	x	x	x	x	x	7
Raspenava	15	3	x	x	4	x	x	x	5
Rynoltice	15	x	x	x	1	x	x	x	14
Soběslavice	7	x	x	x	x	x	x	x	2
Stráž nad Nisou	9	2	x	x	1	x	x	x	x
Světlá pod Ještědem	7	x	x	x	x	-	x	x	7
Svijanský Újezd	7	x	x	x	x	x	x	x	7
Svijany	9	x	x	x	x	x	x	x	9
Sychrov	7	x	x	x	x	x	x	x	7
Šimonovice	9	x	x	x	x	x	x	x	6
Višňová	15	x	x	x	4	x	x	x	6
Vlastibořice	7	x	x	x	x	x	x	x	7
Vratislavice n. N.	15	2	x	x	1	1	x	x	3
Všelibice	15	x	x	x	x	x	x	x	15
Zdislava	7	x	x	x	x	x	x	x	7
Žďárek	7	x	x	x	x	x	x	x	7
		%							
Okres Liberec	100,00	5,61	1,09	0,62	6,07	1,09	0,31	0,16	66,51
v tom:									
Bílá	100,00	x	x	x	x	x	x	x	100,00
Bílý Kostel nad Nis.	100,00	x	x	x	11,11	x	x	x	88,89
Bílý Potok	100,00	-	x	x	x	x	x	x	88,89
Bulovka	100,00	x	x	x	x	x	x	x	100,00
Cetenov	100,00	x	x	x	x	x	x	x	100,00
Černousy	100,00	11,11	x	x	44,44	x	x	x	44,44
Český Dub	100,00	6,67	x	x	6,67	6,67	x	x	26,67
Čtveřín	100,00	x	x	x	x	x	x	x	100,00
Dětřichov	100,00	x	x	x	6,67	x	x	x	93,33
Dlouhý Most	100,00	22,22	x	x	22,22	x	x	x	x
Dolní Řasnice	100,00	x	x	x	x	x	x	x	100,00
Frydlant	100,00	9,52	x	19,05	14,29	4,76	9,52	x	-
Habartice	100,00	-	x	x	x	x	x	x	100,00
Hejnice	100,00	6,67	x	x	x	x	x	x	93,33
Heřmanice	100,00	x	x	x	-	x	x	x	100,00
Hlavice	100,00	x	x	x	x	x	x	x	100,00
Hodkovice nad Moh.	100,00	-	46,67	x	x	x	x	x	x
Horní Řasnice	100,00	x	x	x	x	x	x	x	100,00
Hrádek nad Nisou	100,00	12,00	x	x	12,00	4,00	x	x	56,00
Chotyně	100,00	x	x	x	x	x	x	x	80,00
Chrastava	100,00	10,53	x	x	10,53	5,26	x	x	42,11
Janův Důl	100,00	x	x	x	x	x	x	x	100,00
Jeřmanice	100,00	x	x	x	x	x	x	x	100,00
Jindřichovice pod S.	100,00	x	x	x	x	x	x	x	100,00

pokračování

v tom								
Občanská demokratická strana	SNK Evropských demokratů	Strana pro otevřenou společnost	Strana zdravého rozumu	Strana zelených	Unie pro sport a zdraví	Unie svobody - Demokratická unie	Volba pro město	
x	x	x	x	x	x	x	x	Příšovice
x	x	x	x	x	x	x	x	Radimovice
3	x	x	x	x	x	x	x	Raspenava
x	x	x	x	x	x	x	x	Rynoltice
5	x	x	x	x	x	x	x	Soběslavice
6	x	x	x	x	x	x	x	Stráž nad Nisou
x	x	x	x	x	x	x	x	Světlá pod Ještědem
x	x	x	x	x	x	x	x	Svijanský Újezd
x	x	x	x	x	x	x	x	Svijany
x	x	x	x	x	x	x	x	Sychrov
x	x	3	x	x	x	x	x	Šimonovice
4	1	x	x	x	x	x	x	Višňová
x	x	x	x	x	x	x	x	Vlastibořice
5	-	-	x	2	1	x	x	Vratislavice n. N.
x	x	x	x	x	x	x	x	Všelibice
x	x	x	x	x	x	x	x	Zdislava
x	x	x	x	x	x	x	x	Žďárek
%								
10,90	2,49	2,96	0,16	0,93	0,62	0,31	0,16	Okres Liberec
								v tom:
x	x	x	x	x	x	x	x	Bílá
x	x	x	x	x	x	x	x	Bílý Kostel nad Nis.
x	11,11	x	x	x	x	x	x	Bílý Potok
x	x	x	x	x	x	x	x	Bulovka
x	x	x	x	x	x	x	x	Cetenov
x	x	x	x	x	x	x	x	Černousy
26,67	26,67	x	x	x	x	x	x	Český Dub
x	x	x	x	x	x	x	x	Čtverín
x	x	x	x	x	x	x	x	Dětrichov
33,33	x	22,22	x	x	x	x	x	Dlouhý Most
x	x	x	x	x	x	x	x	Dolní Řasnice
28,57	-	9,52	x	x	x	x	4,76	Frýdlant
x	x	x	x	x	x	x	x	Habartice
x	x	x	x	x	x	x	x	Hejnice
x	x	x	x	x	x	x	x	Heřmanice
x	x	x	x	x	x	x	x	Hlavice
20,00	33,33	x	x	x	x	x	x	Hodkovice nad Moh.
x	x	x	x	x	x	x	x	Horní Řasnice
16,00	x	x	x	x	x	x	x	Hrádek nad Nisou
20,00	x	x	x	x	x	x	x	Chotyně
31,58	x	x	x	x	x	x	x	Chrastava
x	x	x	x	x	x	x	x	Janův Důl
x	x	x	x	x	x	x	x	Jeřmanice
x	x	x	x	x	x	x	x	Jindřichovice pod S.

**Tab. 30 Zvolení členové zastupitelstev podle navrhujičich stran v obcích okresu Liberec
a v městském obvodu Vratislavice nad Nisou**

	Mandáty celkem	v tom							Nezávislí kandidáti
		Česká strana sociálně demokratická	Demokratická regionální strana	Hnutí nezávislých za harmonický rozvoj obcí a měst	Komunistická strana Čech a Moravy	Křesťanská a dem. unie - Českosl. strana lidová	Národní strana	NEZÁVISLÍ DEMOKRATÉ (předseda V. Železný)	
Kobyly	100,00	x	x	x	x	x	x	x	100,00
Krásný Les	100,00	x	x	x	x	x	x	x	100,00
Kryštofovo Údolí	100,00	x	x	x	x	x	x	x	100,00
Křížany	100,00	x	x	x	x	x	x	x	100,00
Kunratice	100,00	x	x	x	x	x	x	x	100,00
Lázně Libverda	100,00	x	x	x	x	x	x	x	100,00
Lažany	100,00	x	x	x	x	x	x	x	100,00
Liberec	100,00	15,38	x	x	7,69	5,13	x	-	5,13
Mníšek	100,00	x	x	x	22,22	x	x	x	77,78
Nová Ves	100,00	x	x	x	x	x	x	x	33,33
Nové Město pod S.	100,00	17,65	x	x	17,65	x	x	5,88	5,88
Oldřichov v Hájích	100,00	x	x	x	x	x	x	x	100,00
Osečná	100,00	63,64	x	x	x	x	x	x	x
Paceřice	100,00	x	x	x	x	x	x	x	100,00
Pěnčín	100,00	11,11	x	x	x	x	x	x	88,89
Pertoltice	100,00	x	x	x	33,33	x	x	x	66,67
Proseč pod Ještědem	100,00	x	x	x	x	x	x	x	100,00
Příšovice	100,00	x	x	x	x	x	x	x	100,00
Radimovice	100,00	x	x	x	x	x	x	x	100,00
Raspenava	100,00	20,00	x	x	26,67	x	x	x	33,33
Rynoltice	100,00	x	x	x	6,67	x	x	x	93,33
Soběslavice	100,00	x	x	x	x	x	x	x	28,57
Stráž nad Nisou	100,00	22,22	x	x	11,11	x	x	x	x
Světlá pod Ještědem	100,00	x	x	x	x	-	x	x	100,00
Svijanský Újezd	100,00	x	x	x	x	x	x	x	100,00
Svijany	100,00	x	x	x	x	x	x	x	100,00
Sychrov	100,00	x	x	x	x	x	x	x	100,00
Šimonovice	100,00	x	x	x	x	x	x	x	66,67
Višňová	100,00	x	x	x	26,67	x	x	x	40,00
Vlastibořice	100,00	x	x	x	x	x	x	x	100,00
Vratislavice n. N.	100,00	13,33	x	x	6,67	6,67	x	x	20,00
Všelibice	100,00	x	x	x	x	x	x	x	100,00
Zdílava	100,00	x	x	x	x	x	x	x	100,00
Žďárek	100,00	x	x	x	x	x	x	x	100,00

dokončení

v tom								
Občanská demokratická strana	SNK Evropští demokraté	Strana pro otevřenou společnost	Strana zdravého rozumu	Strana zelených	Unie pro sport a zdraví	Unie svobody - Demokratická unie	Volba pro město	
x	x	x	x	x	x	x	x	Kobyly
x	x	x	x	x	x	x	x	Krásný Les
x	x	x	x	x	x	x	x	Kryštofovo Údolí
x	x	x	x	x	x	x	x	Křižany
x	x	x	x	x	x	x	x	Kunratice
x	x	x	x	x	x	x	x	Lázně Libverda
x	x	x	x	x	x	x	x	Lažany
30,77	-	10,26	2,56	10,26	7,69	5,13	-	Liberec
x	x	x	x	x	x	x	x	Mníšek
11,11	11,11	44,44	x	x	x	x	x	Nová Ves
29,41	x	23,53	x	x	x	x	x	Nové Město pod S.
x	x	x	x	x	x	x	x	Oldřichov v Hájích
x	36,36	x	x	x	x	x	x	Osečná
x	x	x	x	x	x	x	x	Paceřice
x	x	x	x	x	x	x	x	Pěnčín
x	x	x	x	x	x	x	x	Pertoltice
x	x	x	x	x	x	x	x	Proseč pod Ještědem
x	x	x	x	x	x	x	x	Příšovice
x	x	x	x	x	x	x	x	Radimovice
20,00	x	x	x	x	x	x	x	Raspenava
x	x	x	x	x	x	x	x	Rynoltice
71,43	x	x	x	x	x	x	x	Soběslavice
66,67	x	x	x	x	x	x	x	Stráž nad Nisou
x	x	x	x	x	x	x	x	Světlá pod Ještědem
x	x	x	x	x	x	x	x	Svijanský Újezd
x	x	x	x	x	x	x	x	Svijany
x	x	x	x	x	x	x	x	Sychrov
x	x	33,33	x	x	x	x	x	Šimonovice
26,67	6,67	x	x	x	x	x	x	Višňová
x	x	x	x	x	x	x	x	Vlastibořice
33,33	-	-	x	13,33	6,67	x	x	Vratislavice n. N.
x	x	x	x	x	x	x	x	Všelibice
x	x	x	x	x	x	x	x	Zdislava
x	x	x	x	x	x	x	x	Žďárek

Tab. 31 Zaregistrovaní kandidáti podle pohlaví a věku v obcích okresu Liberec a v městském obvodu Vratislavice nad Nisou

	Kandidáti	v tom		v tom ve věku			Průměrný věk celkem	Průměrný věk mužů	Průměrný věk žen
		muži	ženy	18 - 29 let	30 - 49 let	50 a více let			
Okres Liberec	2 442	1 635	807	288	1 185	969	45,2	45,6	44,5
v tom:									
Bílá	39	25	14	6	22	11	41,1	41,5	40,5
Bílý Kostel nad Nisou	37	21	16	5	22	10	42,5	41,8	43,3
Bílý Potok	37	28	9	5	19	13	43,4	44,9	38,8
Bulovka	24	15	9	2	14	8	42,2	43,8	39,4
Cetenov	8	3	5	-	4	4	49,0	48,7	49,2
Černousy	53	29	24	5	18	30	49,0	51,2	46,3
Český Dub	90	64	26	7	35	48	50,3	49,0	53,5
Čtveřín	9	6	3	1	3	5	46,9	46,3	48,0
Dětřichov	60	39	21	6	29	25	45,0	46,0	43,1
Dlouhý Most	33	21	12	2	11	20	51,3	54,2	46,3
Dolní Řasnice	32	17	15	7	21	4	35,3	37,0	33,5
Frydlant	231	167	64	27	117	87	44,2	44,9	42,3
Habartice	63	37	26	14	36	13	38,8	39,7	37,7
Hejnice	74	51	23	13	32	29	43,4	43,5	43,3
Heřmanice	23	14	9	7	9	7	40,2	40,6	39,6
Hlavice	9	7	2	1	3	5	51,3	51,9	49,5
Hodkovice nad Mohelkou	48	32	16	2	34	12	42,3	45,3	36,2
Horní Řasnice	27	20	7	4	13	10	44,1	44,9	42,1
Hrádek nad Nisou	124	95	29	7	59	58	48,1	48,5	46,6
Chotyně	30	20	10	1	20	9	44,3	43,1	46,6
Chrastava	95	63	32	10	35	50	47,5	46,1	50,3
Janův Důl	9	4	5	1	3	5	46,9	41,3	51,4
Jeřmanice	10	7	3	-	6	4	46,1	49,6	38,0
Jindřichovice pod S.	27	21	6	7	14	6	39,9	41,3	34,8
Kobyly	24	19	5	3	13	8	42,8	42,3	44,6
Krásný Les	14	11	3	-	10	4	43,6	44,3	41,3
Kryštofovo Údolí	18	13	5	-	13	5	42,5	43,5	39,8
Křižany	42	34	8	8	21	13	42,6	43,7	37,9
Kunratice	18	12	6	5	6	7	41,5	39,3	45,8
Lázně Libverda	9	8	1	1	3	5	48,6	49,6	40,0
Lažany	9	6	3	-	5	4	51,1	49,7	54,0
Liberec	287	186	101	37	131	119	46,1	46,9	44,7
Mníšek	23	14	9	-	10	13	50,7	52,1	48,6
Nová Ves	43	31	12	8	17	18	44,9	45,8	42,5
Nové Město pod S.	86	44	42	6	35	45	49,9	45,9	54,0
Oldřichov v Hájích	16	13	3	2	6	8	48,5	48,0	50,7
Osečná	22	14	8	-	17	5	45,5	46,2	44,1
Paceřice	14	12	2	1	9	4	45,1	44,9	46,5
Pěnčín	25	19	6	1	12	12	49,3	50,8	44,3
Pertoltice	23	11	12	8	12	3	34,6	32,7	36,3
Proseč pod Ještědem	14	10	4	-	10	4	46,7	48,4	42,5
Příšovice	30	22	8	1	18	11	46,3	45,7	47,9
Radimovice	12	7	5	1	8	3	43,6	42,7	44,8
Raspenava	60	45	15	3	32	25	47,6	47,3	48,3
Rynoltice	60	37	23	13	23	24	43,7	46,2	39,7
Soběslavice	14	9	5	-	9	5	44,4	45,2	42,8
Stráž nad Nisou	27	20	7	-	11	16	51,3	50,3	54,4
Světlá pod Ještědem	21	14	7	1	8	12	50,3	45,6	59,6
Svijanský Újezd	18	13	5	-	12	6	43,3	42,6	45,0

**Tab. 31 Zaregistrovaní kandidáti podle pohlaví a věku v obcích okresu Liberec
a v městském obvodu Vratislavice nad Nisou**

	Kandidáti	v tom		v tom ve věku			Průměrný věk celkem	Průměrný věk mužů	Průměrný věk žen
		muži	ženy	18 - 29 let	30 - 49 let	50 a více let			
Svijany	27	18	9	2	7	18	49,9	50,7	48,3
Sychrov	15	10	5	1	13	1	38,4	38,1	39,0
Šimonovice	18	15	3	-	12	6	45,5	45,7	44,3
Višňová	45	27	18	7	24	14	42,6	40,8	45,2
Vlastibořice	11	9	2	3	3	5	46,8	45,4	53,0
Vratislavice nad Nisou	136	81	55	26	56	54	44,7	47,3	40,9
Všelibice	47	31	16	9	27	11	42,3	39,9	46,9
Zdislava	8	5	3	-	6	2	44,4	40,2	51,3
Žďárek	14	9	5	1	7	6	45,4	44,8	46,4

**Tab. 32 Zvolení členové zastupitelstev podle pohlaví a věku v obcích okresu Liberec
a v městském obvodu Vratislavice nad Nisou**

	Zvolení zastupitelé	v tom		v tom ve věku			Průměrný věk celkem	Průměrný věk mužů	Průměrný věk žen
		muži	ženy	18 - 29 let	30 - 49 let	50 a více let			
Okres Liberec	642	466	176	46	348	248	45,9	46,5	44,3
v tom:									
Bílá	11	9	2	-	7	4	45,7	47,7	37,0
Bílý Kostel nad Nisou	9	6	3	2	4	3	44,8	45,7	43,0
Bílý Potok	9	7	2	1	1	7	51,0	50,7	52,0
Bulovka	9	9	-	-	6	3	45,4	45,4	-
Cetenov	7	3	4	-	4	3	48,6	48,7	48,5
Černousy	9	8	1	-	3	6	52,4	52,1	55,0
Český Dub	15	12	3	2	8	5	43,9	43,2	47,0
Čtveřín	7	6	1	1	2	4	45,4	46,3	40,0
Dětřichov	15	10	5	-	11	4	43,7	43,5	44,0
Dlouhý Most	9	6	3	1	2	6	54,0	60,3	41,3
Dolní Řasnice	9	7	2	-	7	2	39,6	41,4	33,0
Frydlant	21	17	4	-	9	12	49,0	50,0	44,8
Habartice	9	5	4	2	5	2	40,2	40,6	39,8
Hejnice	15	11	4	2	6	7	46,1	45,4	48,3
Heřmanice	7	5	2	3	3	1	36,1	41,6	22,5
Hlavice	9	7	2	1	3	5	51,3	51,9	49,5
Hodkovice nad Mohelkou	15	11	4	1	10	4	43,3	47,2	32,5
Horní Řasnice	9	6	3	1	5	3	45,0	39,7	55,7
Hrádek nad Nisou	25	19	6	1	16	8	44,4	45,1	42,0
Chotyně	15	11	4	-	10	5	46,0	43,5	53,0
Chrastava	19	15	4	-	12	7	45,6	46,7	41,3
Janův Důl	7	4	3	1	2	4	45,6	41,3	51,3
Jeřmanice	9	6	3	-	6	3	44,7	48,0	38,0
Jindřichovice pod S.	9	7	2	1	8	-	39,9	41,1	35,5
Kobyly	7	7	-	1	4	2	42,1	42,1	-
Krásný Les	9	8	1	-	6	3	45,4	46,3	39,0
Kryštofovo Údolí	9	8	1	-	5	4	44,9	46,6	31,0
Křížany	15	13	2	1	9	5	43,1	44,3	35,5
Kunratice	9	6	3	3	3	3	40,6	35,5	50,7
Lázně Libverda	9	8	1	1	3	5	48,6	49,6	40,0

**Tab. 32 Zvolení členové zastupitelstev podle pohlaví a věku v obcích okresu Liberec
a v městském obvodu Vratislavice nad Nisou**

	Zvolení zastupitelé	v tom		v tom ve věku			Průměrný věk celkem	Průměrný věk mužů	Průměrný věk žen
		muži	ženy	18 - 29 let	30 - 49 let	50 a více let			
Lažany	7	5	2	-	4	3	50,6	50,2	51,5
Liberec	39	25	14	4	22	13	45,1	43,4	48,1
Mníšek	9	5	4	-	5	4	48,7	53,0	43,3
Nová Ves	9	9	-	-	2	7	53,8	53,8	-
Nové Město pod S.	17	9	8	2	9	6	44,6	46,0	43,0
Oldřichov v Hájích	7	5	2	1	2	4	50,4	46,0	61,5
Osečná	11	7	4	-	9	2	46,4	48,1	43,3
Paceřice	7	6	1	1	2	4	52,6	53,3	48,0
Pěňčín	9	7	2	-	6	3	44,3	46,4	37,0
Pertoltice	9	3	6	2	5	2	40,1	42,3	39,0
Proseč pod Ještědem	9	7	2	-	8	1	43,8	45,6	37,5
Příšovice	15	12	3	1	7	7	49,8	47,7	58,3
Radimovice	7	4	3	1	6	-	37,7	33,5	43,3
Raspenava	15	12	3	-	7	8	51,3	50,8	53,3
Rynoltice	15	10	5	2	8	5	44,4	47,5	38,2
Soběslavice	7	4	3	-	6	1	40,3	39,3	41,7
Stráž nad Nisou	9	8	1	-	6	3	47,1	46,9	49,0
Světlá pod Ještědem	7	4	3	-	4	3	45,7	45,0	46,7
Svijanský Újezd	7	5	2	-	3	4	47,9	48,2	47,0
Svijany	9	5	4	-	3	6	49,6	57,0	40,3
Sychrov	7	3	4	-	6	1	43,7	48,3	40,3
Šimonovice	9	8	1	-	5	4	47,0	48,0	39,0
Višňová	15	9	6	2	9	4	43,3	40,8	47,2
Vlastibořice	7	6	1	2	2	3	46,3	46,7	44,0
Vratislavice nad Nisou	15	11	4	1	4	10	51,5	52,3	49,3
Všelibice	15	13	2	1	9	5	46,6	47,7	39,5
Zdislava	7	4	3	-	5	2	45,1	40,5	51,3
Žďárek	7	3	4	-	4	3	46,4	50,0	43,8

Výsledky voleb do zastupitelstva obce Bílá konaných ve dnech 20. a 21. října 2006

Počet obyvatel k 1.1.2006: 803

Volený počet zastupitelů: 11

Počet platných kandidátů: 39

Počet kandidátů na jeden mandát: 3,55

Počet voličů: 665

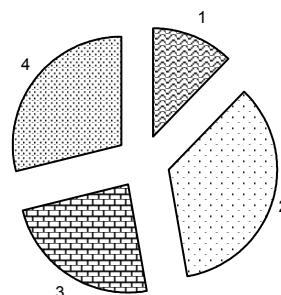
Účast ve volbách: 409 voličů, tj. 61,5%

Průměrný počet hlasů voliče: 9,35

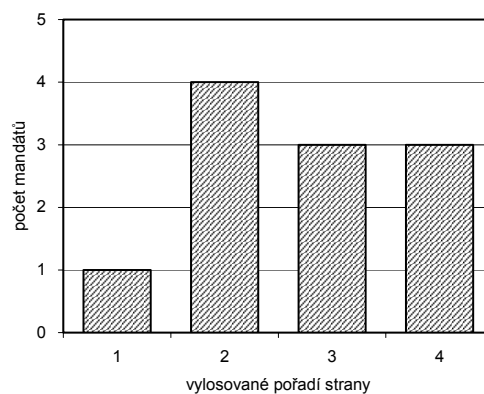
Seznam volebních stran

Vylos. pořadí	Název volební strany	Počet hlasů		Počet mandátů		Počet kandidátů	
		absol.	v %	absol.	v %	celkem	úspěšnost
1	SNK VLČETÍN	468	12,23	1	9,09	6	16,67
2	SNK SDH a MS Petrašovice	1 342	35,08	4	36,36	11	36,36
3	SNK HRADČANY	906	23,68	3	27,27	11	27,27
4	SNK za SDH a SOKOL Bílá	1 110	29,01	3	27,27	11	27,27

Hlasy pro volební strany podle vylosovaného pořadí strany



Přidělené mandáty



Zvolení členové zastupitelstva

pořadí	Kandidát volební strany		Příjmení, jméno, titul	Navržen stranou	Člen strany	Počet hlasů	Procento úspěšnosti	Údaje o zvoleném zastupiteli		
	název	název						věk	bydliště	povolání
1	SNK VLČETÍN	Roskovec	Josef	NK	BEZPP	111	27,1	59	Vlčetín	elektrotechnik
2	SNK SDH a MS Petrašovice	Pospíšil	František	NK	BEZPP	230	56,2	46	Petrašovice	starosta obce
2	SNK SDH a MS Petrašovice	Bradáč	Jiří Ing.	NK	BEZPP	222	54,3	58	Petrašovice	soudní znalec
2	SNK SDH a MS Petrašovice	Jírová	Ludmila	NK	BEZPP	115	28,1	32	Kohoutovice	ekonom
2	SNK SDH a MS Petrašovice	Roskovec	Jaroslav Mgr.	NK	BEZPP	108	26,4	59	Bohdánkov	středoškolský pedagog
3	SNK HRADČANY	Mížera	Zbyněk	NK	BEZPP	129	31,5	40	Hradčany	podnikatel
3	SNK HRADČANY	Pižlová	Pavla PaedDr.	NK	BEZPP	124	30,3	42	Letařovice	učitelka ZŠ
3	SNK HRADČANY	Najman	Václav	NK	BEZPP	119	29,1	38	Hradčany	podnikatel
4	SNK za SDH a SOKOL Bílá	Gatter	Martin Ing.	NK	BEZPP	126	30,8	32	Bílá	manažer
4	SNK za SDH a SOKOL Bílá	Novák	Zdeněk	NK	BEZPP	125	30,6	53	Chvalčovice	agronom
4	SNK za SDH a SOKOL Bílá	Mížera	Jaroslav	NK	BEZPP	125	30,6	44	Bílá	podnikatel

Výsledky voleb do zastupitelstva obce Bílý Kostel nad Nisou konaných ve dnech 20. a 21. října 2006

Počet obyvatel k 1.1.2006: 848

Volený počet zastupitelů: 9

Počet platných kandidátů: 37

Počet kandidátů na jeden mandát: 4,11

Počet voličů: 677

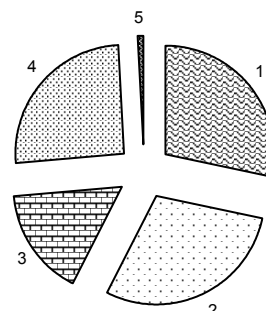
Účast ve volbách: 407 voličů, tj. 60,12%

Průměrný počet hlasů voliče: 8,4

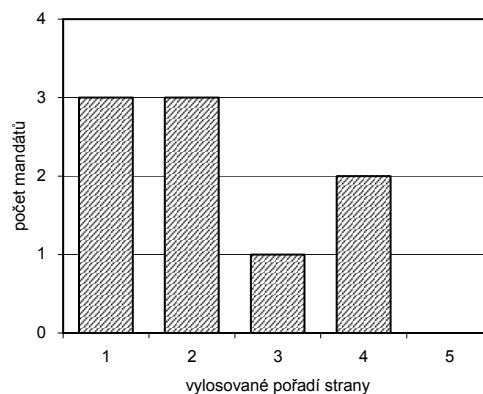
Seznam volebních stran

Vylos. pořadí	Název volební strany	Počet hlasů		Počet mandátů		Počet kandidátů	
		absol.	v %	absol.	v %	celkem	úspěšnost
1	Společně dosáhneme více	966	28,27	3	33,33	9	33,33
2	Str.nez.občanů Bíl.Kostela	997	29,18	3	33,33	9	33,33
3	Komunistická str.Čech a Moravy	554	16,21	1	11,11	9	11,11
4	Sdružení nezávislých kandidátů	872	25,52	2	22,22	9	22,22
5	Petr DANKO	28	0,82	-	-	1	-

Hlasy pro volební strany podle vylosovaného pořadí strany



Přidělené mandáty



Zvolení členové zastupitelstva

pořadí	Kandidát volební strany		Příjmení, jméno, titul	Navržen stranou	Člen strany	Počet hlasů	Procento úspěšnosti	Údaje o zvoleném zastupiteli		
	název	název						věk	bydliště	povolání
1	Společně dosáhneme více	Rubner Jan Ing.	NK	BEZPP	145	35,6	54	Bílý Kostel nad Nisou	vedoucí projektu	
1	Společně dosáhneme více	Sorková Jana	NK	BEZPP	136	33,4	37	Bílý Kostel nad Nisou	vedoucí pošty	
1	Společně dosáhneme více	Šindelář Petr	NK	BEZPP	129	31,7	44	Bílý Kostel nad Nisou	tesař	
2	Str.nez.občanů Bíl.Kostela	Formánek Jiří Ing.	NK	BEZPP	162	39,8	28	Bílý Kostel nad Nisou	výrobní manažer	
2	Str.nez.občanů Bíl.Kostela	Vobořilová Jaroslava	NK	BEZPP	138	33,9	48	Bílý Kostel nad Nisou	ekonomka	
2	Str.nez.občanů Bíl.Kostela	Ulrichová Jana	NK	BEZPP	135	33,2	44	Bílý Kostel nad Nisou	pečovatelka	
3	Komunistická str.Čech a Moravy	Jakubec Petr	KSČM	BEZPP	84	20,6	61	Bílý Kostel nad Nisou	státní zaměstnanec	
4	Sdružení nezávislých kandidátů	Ubias Zdeněk	NK	BEZPP	131	32,2	59	Bílý Kostel nad Nisou	lesník	
4	Sdružení nezávislých kandidátů	Kořínek Martin	NK	BEZPP	119	29,2	28	Bílý Kostel nad Nisou	živnostník	

Výsledky voleb do zastupitelstva obce Bílý Potok konaných ve dnech 20. a 21. října 2006

Počet obyvatel k 1.1.2006: 645

Volený počet zastupitelů: 9

Počet platných kandidátů: 37

Počet kandidátů na jeden mandát: 4,11

Počet voličů: 529

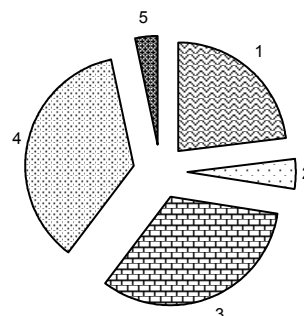
Účast ve volbách: 303 voličů, tj. 57,28%

Průměrný počet hlasů voliče: 8,36

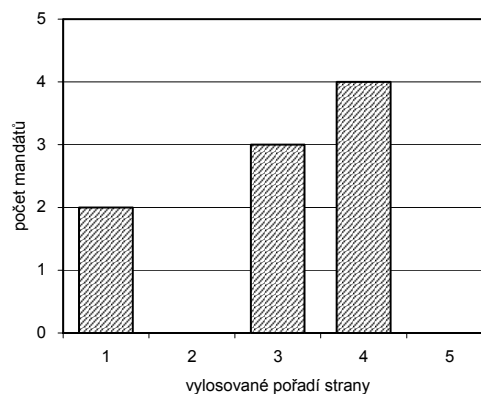
Seznam volebních stran

Vylos. pořadí	Název volební strany	Počet hlasů		Počet mandátů		Počet kandidátů	
		absol.	v %	absol.	v %	celkem	úspěšnost
1	Sdružení SNK ED za B. Potok	585	23,10	2	22,22	9	22,22
2	Česká str.sociálně demokrat.	109	4,30	-	-	9	-
3	VESELEJŠÍ A HASIČI	831	32,82	3	33,33	9	33,33
4	Sdružení občanů Bílého Potoka	921	36,37	4	44,44	9	44,44
5	JANA ŠADKOVÁ	86	3,40	-	-	1	-

Hlasy pro volební strany podle
vylosování pořadí strany



Přidělené mandáty



Zvolení členové zastupitelstva

pořadí	Kandidát volební strany		Příjmení, jméno, titul	Navržen stranou	Člen strany	Počet hlasů	Procento úspěšnosti	Údaje o zvoleném zastupiteli		
	název	název						věk	bydliště	povolání
1	Sdružení SNK ED za B. Potok	Hanzlová Petra	NK	BEZPP	95	31,4	51	Bílý Potok	poradce ČS	
1	Sdružení SNK ED za B. Potok	Hanzl Libor	SNK ED	BEZPP	88	29,0	50	Bílý Potok	technik	
3	VESELEJŠÍ A HASIČI	HANZL Vladimír	NK	BEZPP	119	39,3	55	Bílý Potok	podnikatel	
3	VESELEJŠÍ A HASIČI	BERÁNEK Karel	NK	BEZPP	110	36,3	26	Bílý Potok	technik	
3	VESELEJŠÍ A HASIČI	KŘELINA Josef	NK	BEZPP	103	34,0	61	Bílý Potok	důchodce	
4	Sdružení občanů Bílého Potoka	Bejček Pavel	NK	BEZPP	150	49,5	63	Bílý Potok	důchodce	
4	Sdružení občanů Bílého Potoka	Ročková Brigita Mgr.	NK	BEZPP	125	41,3	53	Bílý Potok	lékárnice	
4	Sdružení občanů Bílého Potoka	Hanko Emil Mgr.	NK	BEZPP	119	39,3	45	Bílý Potok	učitel	
4	Sdružení občanů Bílého Potoka	Souček Vlastimil	NK	BEZPP	84	27,7	55	Bílý Potok	podnikatel	

Výsledky voleb do zastupitelstva obce Bulovka konaných ve dnech 20. a 21. října 2006

Počet obyvatel k 1.1.2006: 856

Volený počet zastupitelů: 9

Počet platných kandidátů: 24

Počet kandidátů na jeden mandát: 2,67

Počet voličů: 655

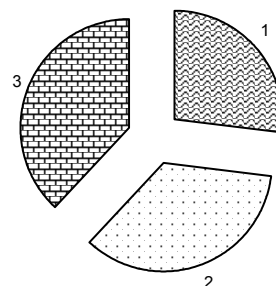
Účast ve volbách: 347 voličů, tj. 52,98%

Průměrný počet hlasů voliče: 7,37

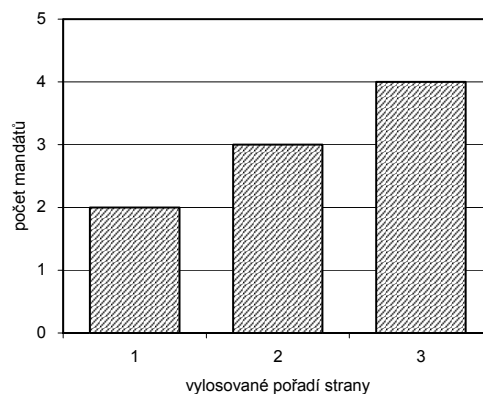
Seznam volebních stran

Vylos. pořadí	Název volební strany	Počet hlasů		Počet mandátů		Počet kandidátů	
		absol.	v %	absol.	v %	celkem	úspěšnost
1	SDRUŽENÍ MLADÝCH	691	27,00	2	22,22	8	25,00
2	"ARNOLTICE"	893	34,90	3	33,33	9	33,33
3	TJ SOKOL BULOVKA	975	38,10	4	44,44	7	57,14

Hlasy pro volební strany podle
vylosování pořadí strany



Přidělené mandáty



Zvolení členové zastupitelstva

pořadí	Kandidát volební strany		Příjmení, jméno, titul	Navržen stranou	Člen strany	Počet hlasů	Procento úspěšnosti	Údaje o zvoleném zastupiteli		
	název	název						věk	bydliště	povolání
1	SDRUŽENÍ MLADÝCH	Plaček Josef	NK	BEZPP	168	48,4	37	Bulovka	lesník	
1	SDRUŽENÍ MLADÝCH	Močárko Martin	NK	BEZPP	141	40,6	33	Bulovka	celník	
2	"ARNOLTICE"	Strnad Petr Mgr.	NK	BEZPP	154	44,4	60	Arnoltice	učitel	
2	"ARNOLTICE"	Hurník Josef	NK	BEZPP	154	44,4	47	Arnoltice	úředník	
2	"ARNOLTICE"	Hančík ml. Josef	NK	BEZPP	115	33,1	36	Dolní Oldřiš	soukromý podnikatel	
3	TJ SOKOL BULOVKA	ŠTECHER Jaroslav	NK	BEZPP	179	51,6	47	Bulovka	učitel odborného výcviku	
3	TJ SOKOL BULOVKA	DUŠEK Petr JUDr.	NK	BEZPP	164	47,3	57	Bulovka	podnikatel	
3	TJ SOKOL BULOVKA	PELINKA Michal	NK	BEZPP	151	43,5	32	Arnoltice	podnikatel	
3	TJ SOKOL BULOVKA	DUŠEK Jaroslav	NK	BEZPP	120	34,6	60	Bulovka	důchodce	

Výsledky voleb do zastupitelstva obce Cetenov konaných ve dnech 20. a 21. října 2006

Počet obyvatel k 1.1.2006: 120

Volný počet zastupitelů: 7

Počet platných kandidátů: 8

Počet kandidátů na jeden mandát: 1,14

Počet voličů: 102

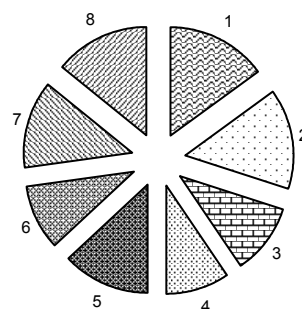
Účast ve volbách: 72 voličů, tj. 70,59%

Průměrný počet hlasů voliče: 5,06

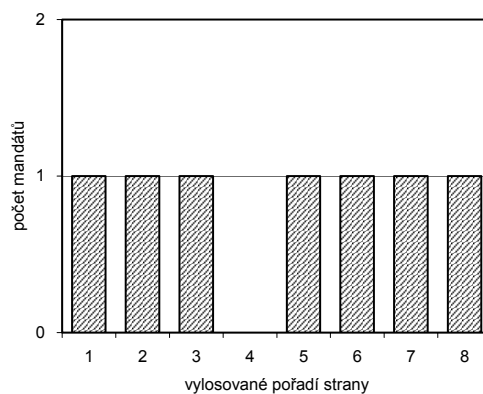
Seznam volebních stran

Vylos. pořadí	Název volební strany	Počet hlasů		Počet mandátů		Počet kandidátů	
		absol.	v %	absol.	v %	celkem	úspěšnost
1	Ivana Najmanová	55	15,11	1	14,29	1	100,00
2	JAROMÍR STRAKA	54	14,84	1	14,29	1	100,00
3	Marie Nedvěďová	39	10,71	1	14,29	1	100,00
4	LADISLAVA SLEZÁKOVÁ	34	9,34	-	-	1	-
5	MATOUŠEK FRANTIŠEK	48	13,19	1	14,29	1	100,00
6	Helena Kováčová	35	9,62	1	14,29	1	100,00
7	Alena Hajská	47	12,91	1	14,29	1	100,00
8	Jiří Hozák	52	14,29	1	14,29	1	100,00

Hlasy pro volební strany podle
vylosování pořadí strany



Přidělené mandáty



Zvolení členové zastupitelstva

pořadí	Kandidát volební strany		Příjmení, jméno, titul	Navržen stranou	Člen strany	Počet hlasů	Procento úspěšnosti	Údaje o zvoleném zastupiteli		
	název	název						věk	bydliště	povolání
1	Ivana Najmanová	Najmanová Ivana	NK	BEZPP	55	76,4	31	Vystrkov	mateřská dovolená	
2	JAROMÍR STRAKA	Straka Jaromír	NK	BEZPP	54	75,0	49	Vystrkov	podnikatel	
3	Marie Nedvěďová	Nedvěďová Marie	NK	BEZPP	39	54,2	56	Hrubý Lesnov	důchodce	
5	MATOUŠEK FRANTIŠEK	Matoušek František	NK	BEZPP	48	66,7	59	Těšnov	vedoucí lisovny	
6	Helena Kováčová	Kováčová Helena	NK	BEZPP	35	48,6	46	Hrubý Lesnov	mzdová účetní	
7	Alena Hajská	Hajská Alena	NK	BEZPP	47	65,3	61	Dehtáry	důchodce	
8	Jiří Hozák	Hozák Jiří	NK	BEZPP	52	72,2	38	Vystrkov	směnový mistr	

Výsledky voleb do zastupitelstva obce Černousy konaných ve dnech 20. a 21. října 2006

Počet obyvatel k 1.1.2006: 327

Volný počet zastupitelů: 9

Počet platných kandidátů: 53

Počet kandidátů na jeden mandát: 5,89

Počet voličů: 261

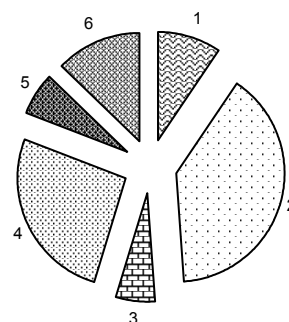
Účast ve volbách: 183 voličů, tj. 70,11%

Průměrný počet hlasů voliče: 8,68

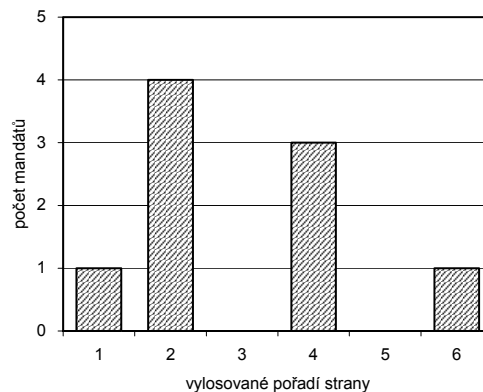
Seznam volebních stran

Vylos. pořadí	Název volební strany	Počet hlasů		Počet mandátů		Počet kandidátů	
		absol.	v %	absol.	v %	celkem	úspěšnost
1	Česká str.sociálně demokrat.	151	9,51	1	11,11	9	11,11
2	Komunistická str.Čech a Moravy	627	39,48	4	44,44	9	44,44
3	Pro rozvoj Černous	93	5,86	-	-	9	-
4	Demokratická strana pro místní	414	26,07	3	33,33	9	33,33
5	Pro lepší Černousy	102	6,42	-	-	8	-
6	Za lepší Černousy	201	12,66	1	11,11	9	11,11

Hlasy pro volební strany podle
vylosovaného pořadí strany



Přidělené mandáty



Zvolení členové zastupitelstva

pořadí	Kandidát volební strany název	Příjmení, jméno, titul	Navržen stranou	Člen strany	Počet hlasů	Procento úspěšnosti	Údaje o zvoleném zastupiteli		
							věk	bydliště	povolání
1	Česká str.sociálně demokrat.	Vnouček Tomáš	ČSSD	BEZPP	26	14,2	33	Černousy	živnostník
2	Komunistická str.Čech a Moravy	Konkus Josef	KSČM	BEZPP	127	69,4	59	Boleslav	starosta obce
2	Komunistická str.Čech a Moravy	Bednářová Jaroslava	KSČM	KSČM	88	48,1	55	Černousy	pedagogická asistentka
2	Komunistická str.Čech a Moravy	Deschmann Alois	KSČM	BEZPP	80	43,7	57	Ves	invalidní důchodce
2	Komunistická str.Čech a Moravy	Chowaniec Slavomír	KSČM	BEZPP	73	39,9	44	Černousy	občanský zaměst.Voj.správy
4	Demokratická strana pro místní	Thiel Dieter	NK	BEZPP	71	38,8	62	Ves	dělník
4	Demokratická strana pro místní	Koráb Jaroslav	NK	BEZPP	62	33,9	58	Ves	důchodce
4	Demokratická strana pro místní	Coufal Petr	NK	BEZPP	61	33,3	44	Černousy	výpravčí ČD
6	Za lepší Černousy	Davídek Vladimír	NK	BEZPP	40	21,9	60	Ves	podnikatel

Výsledky voleb do zastupitelstva obce Český Dub konaných ve dnech 20. a 21. října 2006

Počet obyvatel k 1.1.2006: 2 778

Volení počet zastupitelů: 15

Počet platných kandidátů: 90

Počet kandidátů na jeden mandát: 6

Počet voličů: 2 297

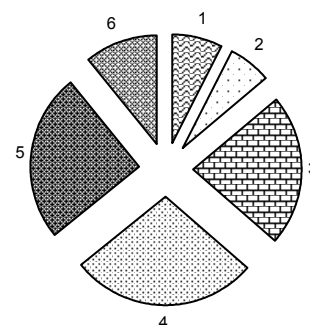
Účast ve volbách: 1 348 voličů, tj. 58,69%

Průměrný počet hlasů voliče: 13,52

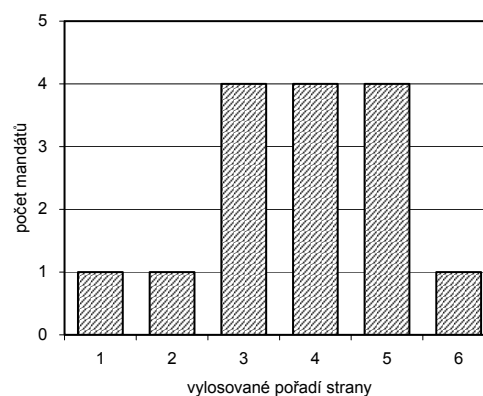
Seznam volebních stran

Vylos. pořadí	Název volební strany	Počet hlasů		Počet mandátů		Počet kandidátů	
		absol.	v %	absol.	v %	celkem	úspěšnost
1	Křesť.demokr.unie-Čs.str.lid.	1 359	7,46	1	6,67	15	6,67
2	Komunistická str.Čech a Moravy	1 194	6,55	1	6,67	15	6,67
3	Občanská demokratická strana	4 088	22,43	4	26,67	15	26,67
4	"Za Českodubsko krásnější"	5 044	27,68	4	26,67	15	26,67
5	SNK Evropští demokraté	4 565	25,05	4	26,67	15	26,67
6	Česká str.sociálně demokrat.	1 973	10,83	1	6,67	15	6,67

Hlasy pro volební strany podle
vylosovaného pořadí strany



Přidělené mandáty



Zvolení členové zastupitelstva

Kandidát pořadí	Kandidát volební strany název	Příjmení, jméno, titul	Navržen stranou	Člen strany	Počet hlasů	Procento úspěšnosti	Údaje o zvoleném zastupiteli		
							věk	bydliště	povolání
1	Křesť.demokr.unie-Čs.str.lid.	Dědková Jaroslava Ing.	KDU-ČSL	BEZPP	218	16,2	39	Český Dub IV	odborný asistent
2	Komunistická str.Čech a Moravy	Bulíř František	KSČM	KSČM	174	12,9	56	Kněžičky	zedník
3	Občanská demokratická strana	Bulíř Vladimír	ODS	ODS	438	32,5	48	Sobotice	technolog
3	Občanská demokratická strana	Bobek Martin	ODS	BEZPP	382	28,3	34	Český Dub IV	podnikatel
3	Občanská demokratická strana	Paclt Zdeněk Ing.	ODS	BEZPP	372	27,6	49	Kněžičky	podnikatel
3	Občanská demokratická strana	Zikmundová Renata MUDr.	ODS	ODS	305	22,6	52	Český Dub I	praktická lékařka
4	"Za Českodubsko krásnější"	Müller Josef	NK	BEZPP	479	35,5	57	Český Dub III	starosta
4	"Za Českodubsko krásnější"	Pechanec Pavel Mgr.	NK	BEZPP	437	32,4	35	Český Dub IV	farář CČSH
4	"Za Českodubsko krásnější"	Jodas Petr Ing.	NK	BEZPP	429	31,8	29	Český Dub IV	programátor
4	"Za Českodubsko krásnější"	Třešňák Jiří Ing.	NK	BEZPP	402	29,8	52	Starý Dub	místostarosta
5	SNK Evropští demokraté	Miler Jiří PaedDr.	SNK ED	SNK ED	502	37,2	44	Český Dub I	krajský metodik
5	SNK Evropští demokraté	Slámová Iva	SNK ED	SNK ED	469	34,8	50	Český Dub IV	vedoucí knihovny
5	SNK Evropští demokraté	Korych Martin	SNK ED	BEZPP	436	32,3	25	Český Dub II	tiskový mluvčí
5	SNK Evropští demokraté	Rechcigel Pavel Ing.	SNK ED	BEZPP	430	31,9	43	Český Dub III	agronom
6	Česká str.sociálně demokrat.	Eichler Stanislav	ČSSD	ČSSD	226	16,8	46	Český Dub IV	ředitel banky

Výsledky voleb do zastupitelstva obce Čtveřín konaných ve dnech 20. a 21. října 2006

Počet obyvatel k 1.1.2006: 408

Volený počet zastupitelů: 7

Počet platných kandidátů: 9

Počet kandidátů na jeden mandát: 1,29

Počet voličů: 347

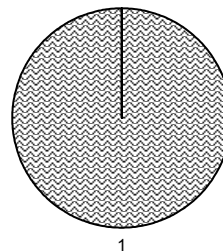
Účast ve volbách: 205 voličů, tj. 59,08%

Průměrný počet hlasů voliče: 5,6

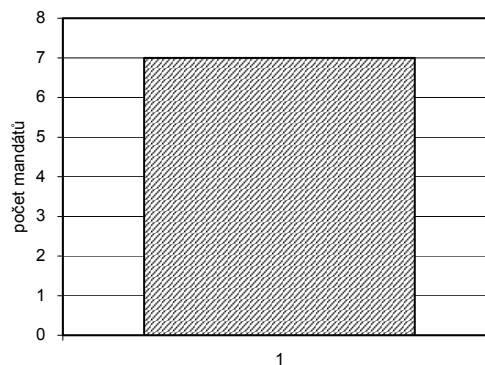
Seznam volebních stran

Vylos. pořadí	Název volební strany	Počet hlasů		Počet mandátů		Počet kandidátů	
		absol.	v %	absol.	v %	celkem	úspěšnost
1	Sdruž.nezáv.kand.Čtveřín - Doubí	1 147	100,00	7	100,00	9	77,78

Hlasy pro volební strany podle vylosovaného pořadí strany



Přidělené mandáty



vylosované pořadí strany

Zvolení členové zastupitelstva

pořadí	Kandidát volební strany název	Příjmení, jméno, titul	Navržen stranou	Člen strany	Počet hlasů	Procento úspěšnosti	Údaje o zvoleném zastupiteli		
							věk	bydliště	povolání
1	Sdruž.nezáv.kand.Čtveřín - Doubí	Opit Dalibor	NK	BEZPP	168	82,0	53	Doubí	zlatník
1	Sdruž.nezáv.kand.Čtveřín - Doubí	Preisler Tomáš	NK	BEZPP	144	70,2	34	Čtveřín	truhlář
1	Sdruž.nezáv.kand.Čtveřín - Doubí	Kuntoš Josef	NK	BEZPP	132	64,4	50	Doubí	skladník
1	Sdruž.nezáv.kand.Čtveřín - Doubí	Trojan Josef	NK	BEZPP	130	63,4	57	Doubí	správce
1	Sdruž.nezáv.kand.Čtveřín - Doubí	Nayperk Vladimír	NK	BEZPP	116	56,6	56	Čtveřín	důchodce
1	Sdruž.nezáv.kand.Čtveřín - Doubí	Stach Pavel	NK	BEZPP	115	56,1	28	Čtveřín	technicko-hosp. pracovník
1	Sdruž.nezáv.kand.Čtveřín - Doubí	Kurfirstová Miroslava	NK	BEZPP	113	55,1	40	Doubí	ekonomka

Výsledky voleb do zastupitelstva obce Děřichov konaných ve dnech 20. a 21. října 2006

Počet obyvatel k 1.1.2006: 641

Volený počet zastupitelů: 15

Počet platných kandidátů: 60

Počet kandidátů na jeden mandát: 4

Počet voličů: 504

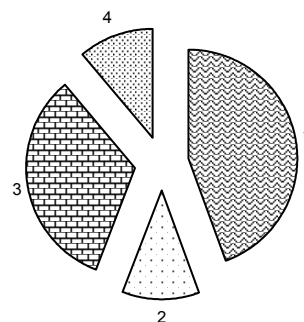
Účast ve volbách: 294 voličů, tj. 58,33%

Průměrný počet hlasů voliče: 12,73

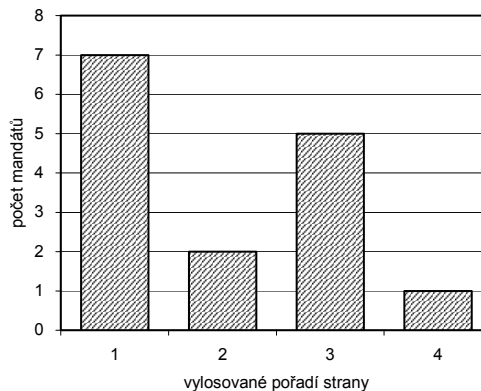
Seznam volebních stran

Vylos. pořadí	Název volební strany	Počet hlasů		Počet mandátů		Počet kandidátů	
		absol.	v %	absol.	v %	celkem	úspěšnost
1	SDRUŽ. ZA ROZVOJ O. DĚŘIČHOV	1 662	44,40	7	46,67	15	46,67
2	Děřichovští komunisté a NK	433	11,57	2	13,33	15	13,33
3	PODPORA SPORTU A MLÁDEŽE	1 236	33,02	5	33,33	15	33,33
4	Komunistická str.Čech a Moravy	412	11,01	1	6,67	15	6,67

Hlasy pro volební strany podle
vylosovaného pořadí strany



Přidělené mandáty



Zvolení členové zastupitelstva

pořadí	Kandidát volební strany		Navržen stranou	Člen strany	Počet hlasů	Procento úspěšnosti	Údaje o zvoleném zastupiteli		
	název	Příjmení, jméno, titul					věk	bydliště	povolání
1	SDRUŽ. ZA ROZVOJ O. DĚŘIČHOV	ŠŤASNÝ Stanislav	NK	BEZPP	155	52,7	41	Děřichov	státní zaměstnanec
1	SDRUŽ. ZA ROZVOJ O. DĚŘIČHOV	TOMAN Jaromír	NK	BEZPP	137	46,6	53	Děřichov	starosta
1	SDRUŽ. ZA ROZVOJ O. DĚŘIČHOV	TARABOVÁ Jana	NK	BEZPP	136	46,3	39	Děřichov	hospodářka
1	SDRUŽ. ZA ROZVOJ O. DĚŘIČHOV	DRAPÁK Zbyněk	NK	BEZPP	134	45,6	42	Děřichov	malíř, lakýrník
1	SDRUŽ. ZA ROZVOJ O. DĚŘIČHOV	POLÁK Vít	NK	BEZPP	132	44,9	42	Děřichov	technik investičního majetku
1	SDRUŽ. ZA ROZVOJ O. DĚŘIČHOV	PAVLÍČEK Jaromír	NK	BEZPP	117	39,8	44	Děřichov	státní zaměstnanec
1	SDRUŽ. ZA ROZVOJ O. DĚŘIČHOV	GREGAROVÁ Jana Ing.	NK	BEZPP	93	31,6	61	Děřichov	důchodce
2	Děřichovští komunisté a NK	Šamko Ladislav	NK	BEZPP	63	21,4	50	Děřichov	živnostník
2	Děřichovští komunisté a NK	Jelínek Jaroslav	NK	BEZPP	58	19,7	36	Děřichov	soustružník
3	PODPORA SPORTU A MLÁDEŽE	Kostřicová Renata	NK	BEZPP	107	36,4	35	Děřichov	poštovník
3	PODPORA SPORTU A MLÁDEŽE	Matoušová Lenka	NK	BEZPP	103	35,0	40	Děřichov	učitelka
3	PODPORA SPORTU A MLÁDEŽE	Skalická Světlana	NK	BEZPP	101	34,4	45	Děřichov	recepční
3	PODPORA SPORTU A MLÁDEŽE	Prokopec Radim	NK	BEZPP	101	34,4	32	Děřichov	živnostník
3	PODPORA SPORTU A MLÁDEŽE	Květ Jiří	NK	BEZPP	91	31,0	38	Děřichov	živnostník
4	Komunistická str.Čech a Moravy	Kotek Jiří	KSČM	KSČM	53	18,0	57	Děřichov	technolog

Výsledky voleb do zastupitelstva obce Dlouhý Most konaných ve dnech 20. a 21. října 2006

Počet obyvatel k 1.1.2006: 688

Volený počet zastupitelů: 9

Počet platných kandidátů: 33

Počet kandidátů na jeden mandát: 3,67

Počet voličů: 540

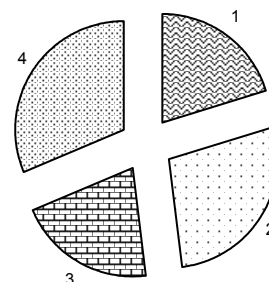
Účast ve volbách: 341 voličů, tj. 63,15%

Průměrný počet hlasů voliče: 7,39

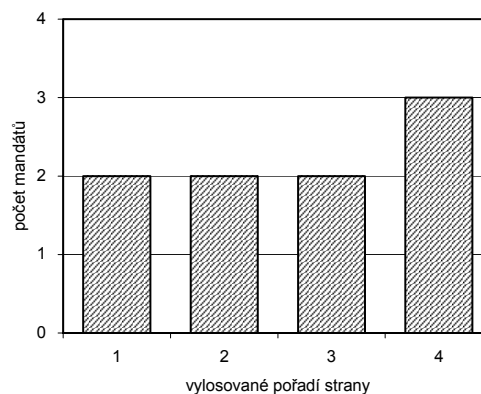
Seznam volebních stran

Vylos. pořadí	Název volební strany	Počet hlasů		Počet mandátů		Počet kandidátů	
		absol.	v %	absol.	v %	celkem	úspěšnost
1	Komunistická str. Čech a Moravy	509	20,19	2	22,22	8	25,00
2	Česká str. sociálně demokrat.	700	27,77	2	22,22	9	22,22
3	Str. pro otevřenou společnost	523	20,75	2	22,22	8	25,00
4	Občanská demokratická strana	789	31,30	3	33,33	8	37,50

Hlasy pro volební strany podle
vylosovaného pořadí strany



Přidělené mandáty



Zvolení členové zastupitelstva

pořadí	Kandidát volební strany název	Příjmení, jméno, titul	Navržen stranou	Člen strany	Počet hlasů	Procento úspěšnosti	Údaje o zvoleném zastupiteli		
							věk	bydliště	povolání
1	Komunistická str. Čech a Moravy	Liška Jaroslav	KSČM	KSČM	133	39,0	64	Dlouhý Most	dělník
1	Komunistická str. Čech a Moravy	Ivan Bohuslav	KSČM	BEZPP	76	22,3	55	Dlouhý Most	živnostník
2	Česká str. sociálně demokrat.	Mizera Roland	ČSSD	ČSSD	114	33,4	63	Dlouhý Most	důchodce
2	Česká str. sociálně demokrat.	Kůhnel Eduard	ČSSD	ČSSD	110	32,3	65	Dlouhý Most	důchodce
3	Str. pro otevřenou společnost	Křeček Luboš	SOS	BEZPP	86	25,2	40	Dlouhý Most	podnikatel
3	Str. pro otevřenou společnost	Kotasová Jindra Bibi	SOS	BEZPP	82	24,0	27	Dlouhý Most	mateřská dovolená
4	Občanská demokratická strana	Mikulová Iveta	ODS	BEZPP	163	47,8	40	Dlouhý Most	podnikatelka
4	Občanská demokratická strana	Lanková Hana	ODS	ODS	108	31,7	57	Dlouhý Most	dělnice
4	Občanská demokratická strana	Mizera Jaroslav	ODS	ODS	67	19,6	75	Dlouhý Most	důchodce

Výsledky voleb do zastupitelstva obce Dolní Řasnice konaných ve dnech 20. a 21. října 2006

Počet obyvatel k 1.1.2006: 508

Volený počet zastupitelů: 9

Počet platných kandidátů: 32

Počet kandidátů na jeden mandát: 3,56

Počet voličů: 389

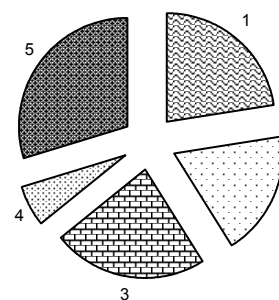
Účast ve volbách: 225 voličů, tj. 57,84%

Průměrný počet hlasů voliče: 7,03

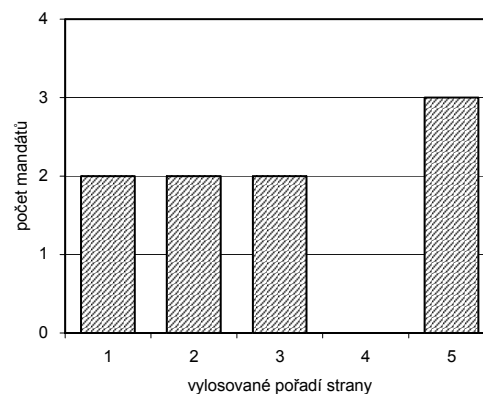
Seznam volebních stran

Vylos. pořadí	Název volební strany	Počet hlasů		Počet mandátů		Počet kandidátů	
		absol.	v %	absol.	v %	celkem	úspěšnost
1	Hasiči	357	22,57	2	22,22	5	40,00
2	Za obec Dolní Řasnice	293	18,52	2	22,22	7	28,57
3	NEZÁVISLÝ	367	23,20	2	22,22	9	22,22
4	Ženy	94	5,94	-	-	2	-
5	Sportovci	471	29,77	3	33,33	9	33,33

Hlasy pro volební strany podle vylosovaného pořadí strany



Přidělené mandáty



Zvolení členové zastupitelstva

pořadí	Kandidát volební strany		Příjmení, jméno, titul	Navržen stranou	Člen strany	Počet hlasů	Procento úspěšnosti	Údaje o zvoleném zastupiteli		
	název	název						věk	bydliště	povolání
1	Hasiči	Hasiči	Wildner Robert	NK	BEZPP	146	64,9	41	Dolní Řasnice	starosta
1	Hasiči	Hasiči	Blaha Bohumil	NK	BEZPP	61	27,1	53	Dolní Řasnice	řidič
2	Za obec Dolní Řasnice	Za obec Dolní Řasnice	Kmínek Josef	NK	BEZPP	80	35,6	54	Dolní Řasnice	vedoucí dopravy a údržby
2	Za obec Dolní Řasnice	Za obec Dolní Řasnice	Šedová Štěpánka	NK	BEZPP	61	27,1	33	Dolní Řasnice	instruktor autoškoly
3	NEZÁVISLÝ	NEZÁVISLÝ	Balogová Ivana	NK	BEZPP	58	25,8	33	Dolní Řasnice	vedoucí skladu
3	NEZÁVISLÝ	NEZÁVISLÝ	Baloga Martin	NK	BEZPP	53	23,6	34	Dolní Řasnice	podnikatel
5	Sportovci	Sportovci	Šimička Martin	NK	BEZPP	129	57,3	30	Dolní Řasnice	celník
5	Sportovci	Sportovci	Kratochvíl Marek	NK	BEZPP	90	40,0	32	Dolní Řasnice	technik
5	Sportovci	Sportovci	Neumaier Vladimír	NK	BEZPP	50	22,2	46	Dolní Řasnice	podnikatel

Výsledky voleb do zastupitelstva obce Frýdlant konaných ve dnech 20. a 21. října 2006

Počet obyvatel k 1.1.2006: 7 500

Volený počet zastupitelů: 21

Počet platných kandidátů: 231

Počet kandidátů na jeden mandát: 11

Počet voličů: 5 962

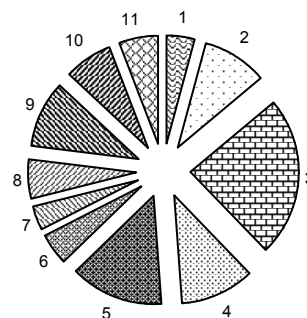
Účast ve volbách: 2 320 voličů, tj. 38,91%

Průměrný počet hlasů voliče: 18,29

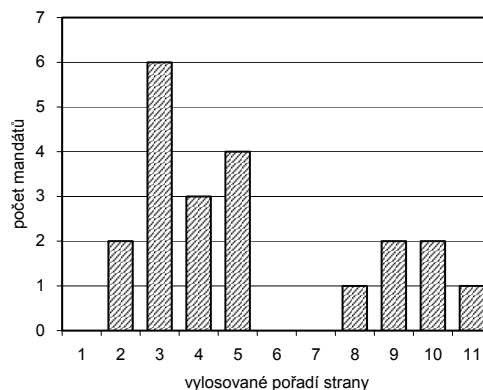
Seznam volebních stran

Vylos. pořadí	Název volební strany	Počet hlasů		Počet mandátů		Počet kandidátů	
		absol.	v %	absol.	v %	celkem	úspěšnost
1	Sdr.nestraníků a obč. za koupaliště	1 787	4,21	-	-	21	-
2	SOS pro Frýdlant	4 051	9,54	2	9,52	21	9,52
3	Občanská demokratická strana	10 167	23,96	6	28,57	21	28,57
4	Komunistická str.Čech a Moravy	4 721	11,12	3	14,29	21	14,29
5	Hn.za harm.rozvoj obcí a měst	5 963	14,05	4	19,05	21	19,05
6	ZAHRÁDKÁŘI	2 007	4,73	-	-	21	-
7	SNK Evropští demokraté	1 429	3,37	-	-	21	-
8	Křesť.demokr.unie-Čs.str.lid.	2 499	5,89	1	4,76	21	4,76
9	Česká str.sociálně demokrat.	4 268	10,06	2	9,52	21	9,52
10	NÁRODNÍ STRANA	3 020	7,12	2	9,52	21	9,52
11	Volba pro město	2 530	5,96	1	4,76	21	4,76

Hlasy pro volební strany podle
vylosovaného pořadí strany



Přidělené mandáty



Zvolení členové zastupitelstva

pořadí	Kandidát volební strany		Příjmení, jméno, titul	Navržen stranou	Člen strany	Počet hlasů	Procento úspěšnosti	Údaje o zvoleném zastupiteli		
	název	název						věk	bydliště	povolání
2	SOS pro Frýdlant	Ludvík Petr MUDr.	SOS	BEZPP	369	15,9	59	Frýdlant	primář chirurgického odd.	
2	SOS pro Frýdlant	Drechster Milan Mgr.	SOS	BEZPP	333	14,4	49	Frýdlant	zástupce ředitele SŠH	
3	Občanská demokratická strana	Wurm Jindřich	ODS	ODS	652	28,1	59	Frýdlant	starosta	
3	Občanská demokratická strana	Ramzer Dan Ing.	ODS	ODS	632	27,2	37	Frýdlant	ředitel školy	
3	Občanská demokratická strana	Brožík Ivo MUDr.	ODS	ODS	631	27,2	52	Frýdlant	praktický lékař	
3	Občanská demokratická strana	Beran Petr Ing.	ODS	BEZPP	629	27,1	42	Frýdlant	stavební inženýr	
3	Občanská demokratická strana	Dušánková Lucie Mgr.	ODS	ODS	615	26,5	35	Frýdlant	lékárnice	
3	Občanská demokratická strana	Dušánek Eduard Mgr.	ODS	ODS	580	25,0	60	Frýdlant	lékárník	
4	Komunistická str.Čech a Moravy	Burgr Miroslav	KSČM	KSČM	408	17,6	51	Frýdlant	technik	
4	Komunistická str.Čech a Moravy	Vidnerová Hana Ing.	KSČM	BEZPP	403	17,4	52	Frýdlant	středoškolská učitelka	
4	Komunistická str.Čech a Moravy	Souček Josef	KSČM	KSČM	306	13,2	55	Frýdlant	vrchní mistr	
5	Hn.za harm.rozvoj obcí a měst	Ferles Miloslav MUDr.	HNHRM	BEZPP	506	21,8	52	Frýdlant	lékař	
5	Hn.za harm.rozvoj obcí a měst	Vančura Jaroslav	HNHRM	BEZPP	502	21,6	43	Větrov	místostarosta	
5	Hn.za harm.rozvoj obcí a měst	Poříčák Antonín	HNHRM	BEZPP	405	17,5	63	Frýdlant	důchodce	
5	Hn.za harm.rozvoj obcí a měst	Hlávka Ladislav MVDr.	HNHRM	BEZPP	389	16,8	45	Větrov	veterinární lékař	
8	Křesť.demokr.unie-Čs.str.lid.	Kořínek Pavel MUDr.	KDU-ČSL	BEZPP	282	12,2	62	Frýdlant	primář	
9	Česká str.sociálně demokrat.	Procházka Josef Ing.	ČSSD	ČSSD	309	13,3	51	Frýdlant	technik	
9	Česká str.sociálně demokrat.	Folda Luděk	ČSSD	ČSSD	305	13,1	37	Frýdlant	podnikatel	
10	NÁRODNÍ STRANA	Donát Jaroslav	NS	BEZPP	245	10,6	33	Frýdlant	bankovní úředník	
10	NÁRODNÍ STRANA	Jebálková Stanislava	NS	BEZPP	162	7,0	42	Frýdlant	učitelka	
11	Volba pro město	Pavlíková Jana PhDr.	VPM	BEZPP	280	12,1	50	Frýdlant	kastelánka	

Výsledky voleb do zastupitelstva obce Habartice konaných ve dnech 20. a 21. října 2006

Počet obyvatel k 1.1.2006: 491

Volený počet zastupitelů: 9

Počet platných kandidátů: 63

Počet kandidátů na jeden mandát: 7

Počet voličů: 357

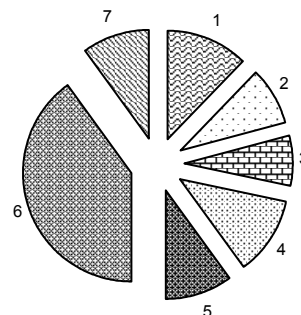
Účast ve volbách: 251 voličů, tj. 70,31%

Průměrný počet hlasů voliče: 8,22

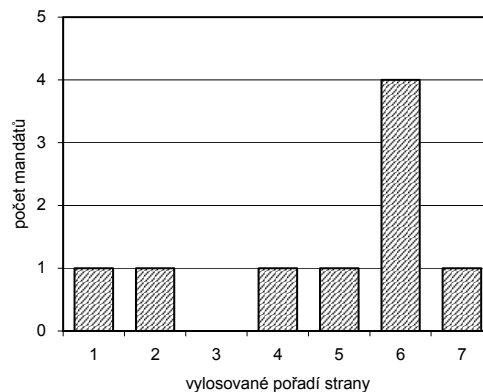
Seznam volebních stran

Vylos. pořadí	Název volební strany	Počet hlasů		Počet mandátů		Počet kandidátů	
		absol.	v %	absol.	v %	celkem	úspěšnost
1	NEZÁVISLÍ 2.	253	12,27	1	11,11	9	11,11
2	SDH Habartice	179	8,68	1	11,11	9	11,11
3	Česká str.sociálně demokrat.	150	7,27	-	-	9	-
4	NEZÁVISLÍ 3.	240	11,64	1	11,11	9	11,11
5	TJ Tatran Habartice	211	10,23	1	11,11	9	11,11
6	NEZÁVISLÍ 1.	823	39,91	4	44,44	9	44,44
7	Str.za lep.souž.v o.Habartice	206	9,99	1	11,11	9	11,11

Hlasy pro volební strany podle vylosovaného pořadí strany



Přidělené mandáty



Zvolení členové zastupitelstva

pořadí	Kandidát volební strany název	Příjmení, jméno, titul	Navržen stranou	Člen strany	Počet hlasů	Procento úspěšnosti	Údaje o zvoleném zastupiteli		
							věk	bydliště	povolání
1	NEZÁVISLÍ 2.	Madziová Milada	NK	BEZPP	64	25,5	50	Habartice	vedoucí pošty
2	SDH Habartice	Demčák Filip	NK	BEZPP	31	12,4	27	Habartice	dělník
4	NEZÁVISLÍ 3.	Pauchová Naďa	NK	BEZPP	42	16,7	26	Habartice	učitelka
5	TJ Tatran Habartice	Bláha Bronislav	NK	BEZPP	34	13,5	42	Habartice	státní zaměstnanec
6	NEZÁVISLÍ 1.	Kryšpín František	NK	BEZPP	141	56,2	54	Habartice	starosta obce
6	NEZÁVISLÍ 1.	Tůma Roman	NK	BEZPP	108	43,0	38	Habartice	podnikatel
6	NEZÁVISLÍ 1.	Bláhová Pavlína	NK	BEZPP	86	34,3	36	Habartice	dělnice
6	NEZÁVISLÍ 1.	Klumpar Jaroslav	NK	BEZPP	69	27,5	42	Habartice	podnikatel, autoservis
7	Str.za lep.souž.v o.Habartice	Hegrová Miroslava	NK	BEZPP	48	19,1	47	Habartice	dětská sestra

Výsledky voleb do zastupitelstva obce Hejnice konaných ve dnech 20. a 21. října 2006

Počet obyvatel k 1.1.2006: 2 756

Volený počet zastupitelů: 15

Počet platných kandidátů: 74

Počet kandidátů na jeden mandát: 4,93

Počet voličů: 2 175

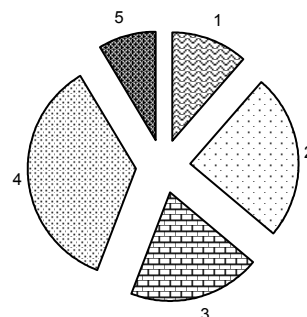
Účast ve volbách: 1 013 voličů, tj. 46,57%

Průměrný počet hlasů voliče: 13,77

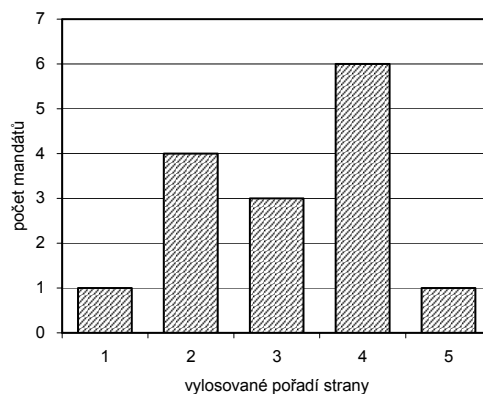
Seznam volebních stran

Vylos. pořadí	Název volební strany	Počet hlasů		Počet mandátů		Počet kandidátů	
		absol.	v %	absol.	v %	celkem	úspěšnost
1	Změna	1 599	11,47	1	6,67	15	6,67
2	Za lepší Hejnice	3 421	24,53	4	26,67	15	26,67
3	Pro občany, rozvoj a Hejnice	2 762	19,81	3	20,00	15	20,00
4	Hejnice	4 961	35,58	6	40,00	15	40,00
5	Česká str.sociálně demokrat.	1 202	8,62	1	6,67	14	7,14

Hlasy pro volební strany podle vylosovaného pořadí strany



Přidělené mandáty



Zvolení členové zastupitelstva

pořadí	Kandidát volební strany název	Příjmení, jméno, titul	Navržen stranou	Člen strany	Počet hlasů	Procento úspěšnosti	Údaje o zvoleném zastupiteli		
							věk	bydliště	povolání
1	Změna	Meszner Jindřich	NK	BEZPP	211	20,8	52	Hejnice	soudní znalec
2	Za lepší Hejnice	Špidla Kryštof Mgr.	NK	BEZPP	424	41,9	30	Hejnice	učitel
2	Za lepší Hejnice	Šomjak Pavel	NK	BEZPP	256	25,3	43	Hejnice	soukromý podnikatel
2	Za lepší Hejnice	Demčák Jaroslav	NK	BEZPP	249	24,6	28	Hejnice	učitel OV
2	Za lepší Hejnice	Hamplová Monika	NK	BEZPP	225	22,2	34	Hejnice	mateřská dovolená
3	Pro občany, rozvoj a Hejnice	Henclová Alena	NK	BEZPP	286	28,2	47	Ferdinandov	mzdová účetní
3	Pro občany, rozvoj a Hejnice	Heinzl Jan Mgr.	NK	BEZPP	263	26,0	27	Hejnice	publicista,rada obč.sdružení
3	Pro občany, rozvoj a Hejnice	Schejbal František	NK	BEZPP	260	25,7	54	Hejnice	živnostník
4	Hejnice	Dvořáková Alena Ing.	NK	BEZPP	468	46,2	51	Hejnice	ředitelka SOUL
4	Hejnice	Horák Jiří	NK	BEZPP	437	43,1	50	Hejnice	cestmistr KSSLK
4	Hejnice	Votava Jan	NK	BEZPP	397	39,2	68	Hejnice	místostarosta
4	Hejnice	Kašpar Jan Mgr.	NK	BEZPP	378	37,3	45	Hejnice	zástupce ředitele ZŠ
4	Hejnice	Juklíček Libor	NK	BEZPP	351	34,6	42	Hejnice	vedoucí provozu ASA
4	Hejnice	Smutný Stanislav	NK	BEZPP	332	32,8	60	Hejnice	starosta
5	Česká str.sociálně demokrat.	Krejcarová Helena MUDr.	ČSSD	BEZPP	234	23,1	61	Hejnice	lékařka

Výsledky voleb do zastupitelstva obce Heřmanice konaných ve dnech 20. a 21. října 2006

Počet obyvatel k 1.1.2006: 226

Volený počet zastupitelů: 7

Počet platných kandidátů: 23

Počet kandidátů na jeden mandát: 3,29

Počet voličů: 185

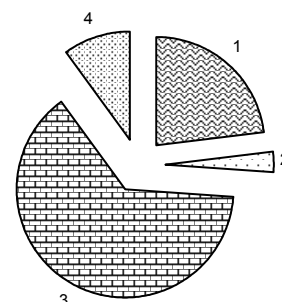
Účast ve volbách: 149 voličů, tj. 80,54%

Průměrný počet hlasů voliče: 6,4

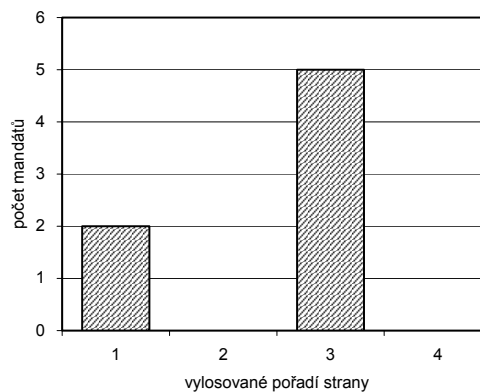
Seznam volebních stran

Vylos. pořadí	Název volební strany	Počet hlasů		Počet mandátů		Počet kandidátů	
		absol.	v %	absol.	v %	celkem	úspěšnost
1	NEZÁVISLÉ SLUNÍČKO	221	23,17	2	28,57	7	28,57
2	PETR NETOLICKÝ	28	2,94	-	-	1	-
3	SDH Heřmanice	609	63,84	5	71,43	9	55,56
4	Komunistická str. Čech a Moravy	96	10,06	-	-	6	-

Hlasy pro volební strany podle vylosovaného pořadí strany



Přidělené mandáty



Zvolení členové zastupitelstva

pořadí	Kandidát volební strany		Příjmení, jméno, titul	Navržen stranou	Člen strany	Počet hlasů	Procento úspěšnosti	Údaje o zvoleném zastupiteli		
	název	název						věk	bydliště	povolání
1	NEZÁVISLÉ SLUNÍČKO	Kiliánová Dana	NK	BEZPP	59	39,6	27	Heřmanice	mateřská dovolená	
1	NEZÁVISLÉ SLUNÍČKO	Hoffmann Zbyněk	NK	BEZPP	46	30,9	45	Heřmanice	technik	
3	SDH Heřmanice	Štíbrný Vladimír	NK	BEZPP	130	87,2	37	Heřmanice	starosta	
3	SDH Heřmanice	Zadák Pavel	NK	BEZPP	109	73,2	55	Heřmanice	učitel OV	
3	SDH Heřmanice	Popovič Marek	NK	BEZPP	90	60,4	27	Heřmanice	sklář	
3	SDH Heřmanice	Štěpán Karel	NK	BEZPP	83	55,7	44	Heřmanice	elektromontér	
3	SDH Heřmanice	Kutílková Štěpánka	NK	BEZPP	59	39,6	18	Heřmanice	nezaměstnaná	

Výsledky voleb do zastupitelstva obce Hlavice konaných ve dnech 20. a 21. října 2006

Počet obyvatel k 1.1.2006: 206

Volení počet zastupitelů: 9

Počet platných kandidátů: 9

Počet kandidátů na jeden mandát: 1

Počet voličů: 184

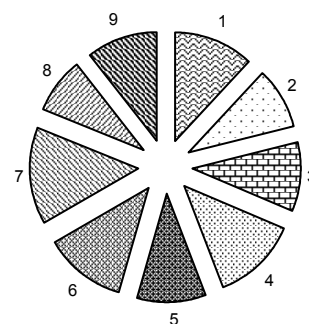
Účast ve volbách: 95 voličů, tj. 51,63%

Průměrný počet hlasů voliče: 4,72

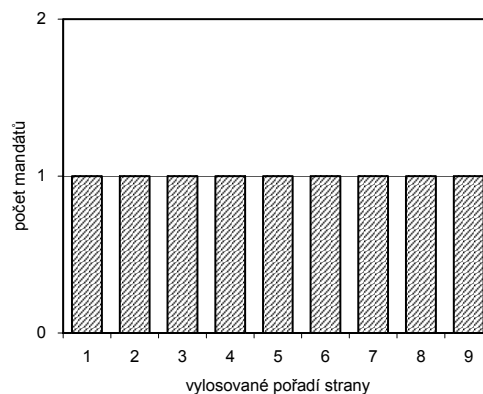
Seznam volebních stran

Vylos. pořadí	Název volební strany	Počet hlasů		Počet mandátů		Počet kandidátů	
		absol.	v %	absol.	v %	celkem	úspěšnost
1	Ing. Petr Neumann	53	11,83	1	11,11	1	100,00
2	Ing. Božena Sichrovská	41	9,15	1	11,11	1	100,00
3	ING. DAGMAR MELICHAROVÁ	47	10,49	1	11,11	1	100,00
4	Jiří Pelinka	57	12,72	1	11,11	1	100,00
5	VÁCLAV KUNST	46	10,27	1	11,11	1	100,00
6	Ing. Josef Pytloun	55	12,28	1	11,11	1	100,00
7	Martin Hozák	64	14,29	1	11,11	1	100,00
8	Zdeněk Růta	38	8,48	1	11,11	1	100,00
9	JAROSLAV HORNA	47	10,49	1	11,11	1	100,00

Hlasy pro volební strany podle
vylosovaného pořadí strany



Přidělené mandáty



Zvolení členové zastupitelstva

pořadí	Kandidát volební strany		Navržen stranou	Člen strany	Počet hlasů	Procento úspěšnosti	Údaje o zvoleném zastupiteli		
	název	Příjmení, jméno, titul					věk	bydliště	povolání
1	Ing. Petr Neumann	Neumann Petr Ing.	NK	BEZPP	53	55,8	40	Hlavice	logistik
2	Ing. Božena Sichrovská	Sichrovská Božena Ing.	NK	BEZPP	41	43,2	57	Vápno	ekonom
3	ING. DAGMAR MELICHAROVÁ	Melicharová Dagmar Ing.	NK	BEZPP	47	49,5	42	Hlavice	auditor
4	Jiří Pelinka	Pelinka Jiří	NK	BEZPP	57	60,0	54	Hlavice	soukromý podnikatel
5	VÁCLAV KUNST	Kunst Václav	NK	BEZPP	46	48,4	71	Hlavice	důchodce
6	Ing. Josef Pytloun	Pytloun Josef Ing.	NK	BEZPP	55	57,9	45	Hlavice	předseda družstva
7	Martin Hozák	Hozák Martin	NK	BEZPP	64	67,4	28	Hlavice	podnikatel
8	Zdeněk Růta	Růta Zdeněk	NK	BEZPP	38	40,0	75	Vápno	důchodce
9	JAROSLAV HORNA	Horna Jaroslav	NK	BEZPP	47	49,5	50	Hlavice	soukromý zemědělec

Výsledky voleb do zastupitelstva obce Hodkovice nad Mohelkou konaných ve dnech 20. a 21. října 2006

Počet obyvatel k 1.1.2006: 2 727

Volení počet zastupitelů: 15

Počet platných kandidátů: 48

Počet kandidátů na jeden mandát: 3,2

Počet voličů: 2 157

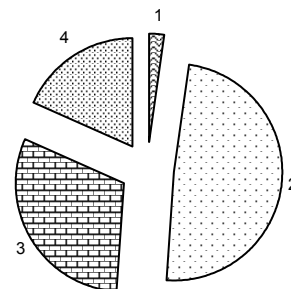
Účast ve volbách: 1 076 voličů, tj. 49,88%

Průměrný počet hlasů voliče: 12,55

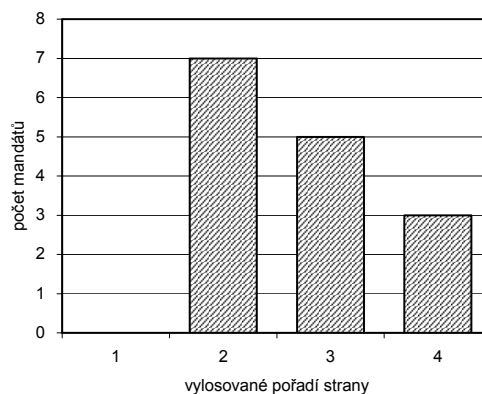
Seznam volebních stran

Vylos. pořadí	Název volební strany	Počet hlasů		Počet mandátů		Počet kandidátů	
		absol.	v %	absol.	v %	celkem	úspěšnost
1	Česká str.sociálně demokrat.	302	2,24	-	-	4	-
2	Demokratická regionální strana	6 584	48,75	7	46,67	15	46,67
3	SNK Evropští demokraté	4 135	30,62	5	33,33	15	33,33
4	Občanská demokratická strana	2 484	18,39	3	20,00	14	21,43

Hlasy pro volební strany podle vylosovaného pořadí strany



Přidělené mandáty



Zvolení členové zastupitelstva

pořadí	Kandidát volební strany název	Příjmení, jméno, titul	Navržen stranou	Člen strany	Počet hlasů	Procento úspěšnosti	Údaje o zvoleném zastupiteli		
							věk	bydliště	povolání
2	Demokratická regionální strana	Fiala Jaroslav Mgr.	DRS	BEZPP	729	67,8	53	Hodkovice n. Mohelkou	zástupce ředitele ZŠ
2	Demokratická regionální strana	Samek Antonín	DRS	BEZPP	562	52,2	55	Hodkovice n. Mohelkou	starosta města
2	Demokratická regionální strana	Matějka Miroslav	DRS	BEZPP	528	49,1	46	Hodkovice n. Mohelkou	předseda družstva
2	Demokratická regionální strana	Banghová Alena Mgr.	DRS	BEZPP	518	48,1	45	Hodkovice n. Mohelkou	učitelka
2	Demokratická regionální strana	Staněk Jan Mgr.	DRS	BEZPP	460	42,8	68	Hodkovice n. Mohelkou	důchodce
2	Demokratická regionální strana	Horák Martin Ing.	DRS	BEZPP	401	37,3	37	Hodkovice n. Mohelkou	stavební inženýr
2	Demokratická regionální strana	Hladíková Hana	DRS	BEZPP	391	36,3	23	Hodkovice n. Mohelkou	sociální pracovník
3	SNK Evropští demokraté	Hanus Petr	SNK ED	SNK ED	434	40,3	38	Hodkovice n. Mohelkou	marketingový ředitel
3	SNK Evropští demokraté	Novotná Daniela MVDr.	SNK ED	BEZPP	368	34,2	31	Hodkovice n. Mohelkou	veterinární lékař
3	SNK Evropští demokraté	Hlavatý Jiří MUDr.	SNK ED	BEZPP	355	33,0	42	Jílové	lékař
3	SNK Evropští demokraté	Fér Miroslav	SNK ED	SNK ED	339	31,5	40	Hodkovice n. Mohelkou	mistr výroby
3	SNK Evropští demokraté	Hlubučková Věra	SNK ED	SNK ED	333	30,9	31	Hodkovice n. Mohelkou	technický kontrolor jakosti
4	Občanská demokratická strana	Trojan Michal	ODS	BEZPP	294	27,3	32	Hodkovice n. Mohelkou	živnostník
4	Občanská demokratická strana	Erben Zdeněk	ODS	ODS	249	23,1	49	Hodkovice n. Mohelkou	živnostník
4	Občanská demokratická strana	Hurt Jaroslav	ODS	BEZPP	221	20,5	59	Jílové	dělník

Výsledky voleb do zastupitelstva obce Horní Řasnice konaných ve dnech 20. a 21. října 2006

Počet obyvatel k 1.1.2006: 232

Volení počet zastupitelů: 9

Počet platných kandidátů: 27

Počet kandidátů na jeden mandát: 3

Počet voličů: 175

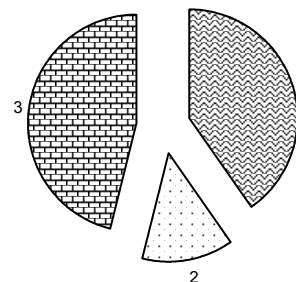
Účast ve volbách: 134 voličů, tj. 76,57%

Průměrný počet hlasů voliče: 7,72

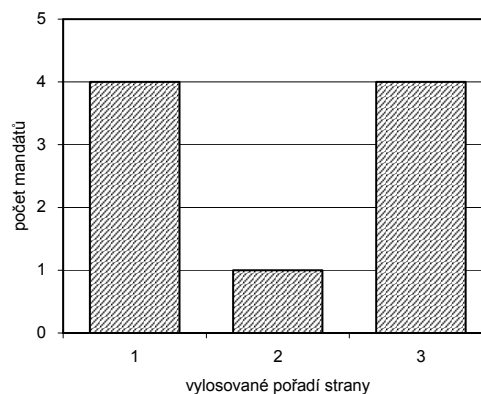
Seznam volebních stran

Vylos. pořadí	Název volební strany	Počet hlasů		Počet mandátů		Počet kandidátů	
		absol.	v %	absol.	v %	celkem	úspěšnost
1	Za skutečný rozvoj obce	417	40,29	4	44,44	9	44,44
2	Za rozv. obce a realizaci vod.	142	13,72	1	11,11	9	11,11
3	PRO SPOKOJENOST OBČANŮ	476	45,99	4	44,44	9	44,44

Hlasy pro volební strany podle
vylosovaného pořadí strany



Přidělené mandáty



Zvolení členové zastupitelstva

pořadí	Kandidát volební strany		Příjmení, jméno, titul	Navržen stranou	Člen strany	Počet hlasů	Procento úspěšnosti	Údaje o zvoleném zastupiteli		
	název	název						věk	bydliště	povolání
1	Za skutečný rozvoj obce	Halíková Marie	NK	BEZPP	65	48,5	54	Horní Řasnice	podnikatelka	
1	Za skutečný rozvoj obce	Haloun Radek	NK	BEZPP	53	39,6	37	Horní Řasnice	údržbář	
1	Za skutečný rozvoj obce	Třešňák Jaroslav	NK	BEZPP	50	37,3	39	Srbská	soukromý zemědělec	
1	Za skutečný rozvoj obce	Fiala Miloš	NK	BEZPP	50	37,3	39	Horní Řasnice	betonář	
2	Za rozv. obce a realizaci vod.	Langer Lukáš	NK	BEZPP	24	17,9	19	Horní Řasnice	student	
3	PRO SPOKOJENOST OBČANŮ	Baborák Jan	NK	BEZPP	74	55,2	63	Horní Řasnice	důchodce	
3	PRO SPOKOJENOST OBČANŮ	Šilhán Vladimír	NK	BEZPP	61	45,5	41	Horní Řasnice	mistr	
3	PRO SPOKOJENOST OBČANŮ	Bogorová Jaroslava	NK	BEZPP	52	38,8	64	Horní Řasnice	důchodce	
3	PRO SPOKOJENOST OBČANŮ	Holcová Lenka	NK	BEZPP	52	38,8	49	Horní Řasnice	soukromá podnikatelka	

Výsledky voleb do zastupitelstva obce Hrádek nad Nisou konaných ve dnech 20. a 21. října 2006

Počet obyvatel k 1.1.2006: 7 358

Volný počet zastupitelů: 25

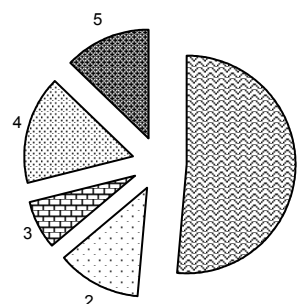
Počet platných kandidátů: 124

Počet kandidátů na jeden mandát: 4,96

Počet voličů: 5 847

Účast ve volbách: 2 592 voličů, tj. 44,33%

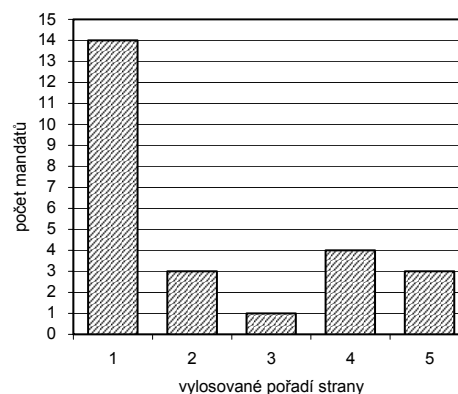
Průměrný počet hlasů voliče: 22,15

Hlasy pro volební strany podle
vylosovaného pořadí strany

Seznam volebních stran

Vylos. pořadí	Název volební strany	Počet hlasů		Počet mandátů		Počet kandidátů	
		absol.	v %	absol.	v %	celkem	úspěšnost
1	HRÁDEK POTŘEBUJE ZMĚNY!	29 564	51,50	14	56,00	25	56,00
2	Komunistická str.Čech a Moravy	7 162	12,48	3	12,00	25	12,00
3	Sdružení KDU-ČSL a nezávislých	4 107	7,15	1	4,00	24	4,17
4	Občanská demokratická strana	9 169	15,97	4	16,00	25	16,00
5	Česká str.sociálně demokrat.	7 406	12,90	3	12,00	25	12,00

Přidělené mandáty



Zvolení členové zastupitelstva

pořadí	Kandidát volební strany název	Příjmení, jméno, titul	Navržen stranou	Člen strany	Počet hlasů	Procento úspěšnosti	Údaje o zvoleném zastupiteli		
							věk	bydliště	povolání
1	HRÁDEK POTŘEBUJE ZMĚNY!	Půta Martin	NK	SOS	1 707	65,9	35	Donín	starosta města
1	HRÁDEK POTŘEBUJE ZMĚNY!	Vinklárek Petr	NK	BEZPP	1 413	54,5	52	Hrádek nad Nisou	předseda družstva
1	HRÁDEK POTŘEBUJE ZMĚNY!	Bartošová Daniela Mgr.	NK	BEZPP	1 352	52,2	34	Hrádek nad Nisou	farmaceut
1	HRÁDEK POTŘEBUJE ZMĚNY!	Sekvard Radomír MUDr.	NK	BEZPP	1 336	51,5	50	Hrádek nad Nisou	zubní lékař
1	HRÁDEK POTŘEBUJE ZMĚNY!	Horinka Josef	NK	BEZPP	1 335	51,5	37	Hrádek nad Nisou	vedoucí provozu
1	HRÁDEK POTŘEBUJE ZMĚNY!	Pavlová Ivana MUDr.	NK	BEZPP	1 330	51,3	53	Hrádek nad Nisou	lékařka
1	HRÁDEK POTŘEBUJE ZMĚNY!	Zimmermannová Hedvika ThMgr.	NK	BEZPP	1 243	48,0	40	Hrádek nad Nisou	duchovní, místostarostka
1	HRÁDEK POTŘEBUJE ZMĚNY!	Pokorný Petr Ing.	NK	BEZPP	1 237	47,7	38	Hrádek nad Nisou	provozní ředitel
1	HRÁDEK POTŘEBUJE ZMĚNY!	Dlouhý Petr	NK	BEZPP	1 178	45,4	30	Donín	skladový dělník
1	HRÁDEK POTŘEBUJE ZMĚNY!	Cermanová Romana Ing.	NK	BEZPP	1 165	44,9	40	Hrádek nad Nisou	projektová manažerka
1	HRÁDEK POTŘEBUJE ZMĚNY!	Sklenář Jaroslav	NK	BEZPP	1 137	43,9	36	Václavice	soukromý podnikatel
1	HRÁDEK POTŘEBUJE ZMĚNY!	Zůčková Hana	NK	BEZPP	1 129	43,6	38	Dolní Suchá	logistik
1	HRÁDEK POTŘEBUJE ZMĚNY!	Slezák Milan	NK	BEZPP	1 121	43,2	33	Hrádek nad Nisou	elektrotechnik
1	HRÁDEK POTŘEBUJE ZMĚNY!	Timulák Jiří	NK	BEZPP	1 119	43,2	27	Hrádek nad Nisou	vedoucí odboru roz.m.Chr.
2	Komunistická str.Čech a Moravy	Schieřl Arnošt	KSČM	KSČM	475	18,3	60	Donín	technik
2	Komunistická str.Čech a Moravy	Holata Jaroslav	KSČM	BEZPP	438	16,9	62	Hrádek nad Nisou	úředník
2	Komunistická str.Čech a Moravy	Dajčar Karel	KSČM	BEZPP	412	15,9	58	Loučná	státní zaměstnanec
3	Sdružení KDU-ČSL a nezávislých	Bartosch Rolf	KDU-ČSL	KDU-ČSL	439	16,9	42	Loučná	OSVČ
4	Občanská demokratická strana	Krejčík Václav	ODS	ODS	604	23,3	44	Donín	vedoucí provozu
4	Občanská demokratická strana	Podlipný Pavel	ODS	ODS	599	23,1	46	Hrádek nad Nisou	vedoucí odboru
4	Občanská demokratická strana	Jurková Ladislava Mgr.	ODS	BEZPP	582	22,5	47	Hrádek nad Nisou	ředitelka
4	Občanská demokratická strana	Kudláček Petr	ODS	BEZPP	565	21,8	44	Hrádek nad Nisou	stavební projektant
5	Česká str.sociálně demokrat.	Poláček Jaroslav Mgr.	ČSSD	ČSSD	612	23,6	45	Hrádek nad Nisou	ředitel školy
5	Česká str.sociálně demokrat.	Růžička Josef Ing.	ČSSD	BEZPP	486	18,8	59	Loučná	velit.voj.posádky, publicista
5	Česká str.sociálně demokrat.	Jurek Josef Ing.	ČSSD	ČSSD	462	17,8	59	Hrádek nad Nisou	středoškolský učitel

Výsledky voleb do zastupitelstva obce Chotyně konaných ve dnech 20. a 21. října 2006

Počet obyvatel k 1.1.2006: 878

Volený počet zastupitelů: 15

Počet platných kandidátů: 30

Počet kandidátů na jeden mandát: 2

Počet voličů: 684

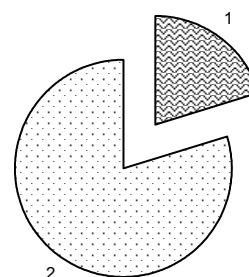
Účast ve volbách: 475 voličů, tj. 69,44%

Průměrný počet hlasů voliče: 13,09

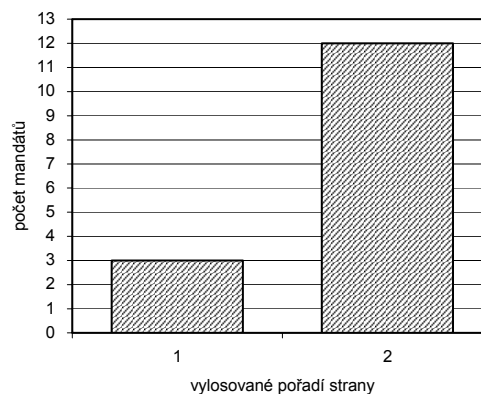
Seznam volebních stran

Vylos. pořadí	Název volební strany	Počet hlasů		Počet mandátů		Počet kandidátů	
		absol.	v %	absol.	v %	celkem	úspěšnost
1	Občanská demokratická strana	1 267	20,37	3	20,00	15	20,00
2	CHOTYNĚ - o., kde se hezky žije	4 953	79,63	12	80,00	15	80,00

Hlasy pro volební strany podle vylosovaného pořadí strany



Přidělené mandáty



Zvolení členové zastupitelstva

pořadí	Kandidát volební strany		Příjmení, jméno, titul	Navržen stranou	Člen strany	Počet hlasů	Procento úspěšnosti	Údaje o zvoleném zastupiteli		
	název	název						věk	bydliště	povolání
1	Občanská demokratická strana		Morgensternová Ivana	ODS	BEZPP	111	23,4	38	Chotyně	OSVČ
1	Občanská demokratická strana		Dlouhý Josef	ODS	BEZPP	101	21,3	60	Chotyně	živnostník
1	Občanská demokratická strana		Drahoňovský Miroslav	ODS	BEZPP	100	21,1	35	Chotyně	dělník
2	CHOTYNĚ - o., kde se hezky žije		Mlejnecká Jana	NK	BEZPP	394	82,9	54	Chotyně	starostka
2	CHOTYNĚ - o., kde se hezky žije		Hejlek Jiří	NK	BEZPP	350	73,7	47	Chotyně	zaměstnanec
2	CHOTYNĚ - o., kde se hezky žije		Rudolf František	NK	BEZPP	345	72,6	61	Chotyně	technik
2	CHOTYNĚ - o., kde se hezky žije		Halala Tomáš	NK	BEZPP	343	72,2	38	Chotyně	podnikatel
2	CHOTYNĚ - o., kde se hezky žije		Jor Roman	NK	BEZPP	333	70,1	43	Chotyně	technik
2	CHOTYNĚ - o., kde se hezky žije		Landová Vlasta	NK	BEZPP	333	70,1	69	Chotyně	důchodkyně
2	CHOTYNĚ - o., kde se hezky žije		Chlupsa Radek	NK	BEZPP	332	69,9	30	Chotyně	podnikatel
2	CHOTYNĚ - o., kde se hezky žije		Fico Jan	NK	BEZPP	332	69,9	35	Chotyně	zaměstnanec
2	CHOTYNĚ - o., kde se hezky žije		Janek Petr	NK	BEZPP	331	69,7	37	Grabštejn	zaměstnanec
2	CHOTYNĚ - o., kde se hezky žije		Markovičová Věra	NK	BEZPP	325	68,4	51	Chotyně	důchodkyně
2	CHOTYNĚ - o., kde se hezky žije		Krejcar Svatopluk	NK	BEZPP	321	67,6	49	Chotyně	podnikatel
2	CHOTYNĚ - o., kde se hezky žije		Moravec Jaromír	NK	BEZPP	318	66,9	43	Chotyně	podnikatel

Výsledky voleb do zastupitelstva obce Chrástava konaných ve dnech 20. a 21. října 2006

Počet obyvatel k 1.1.2006: 6 038

Volení počet zastupitelů: 19

Počet platných kandidátů: 95

Počet kandidátů na jeden mandát: 5

Počet voličů: 4 841

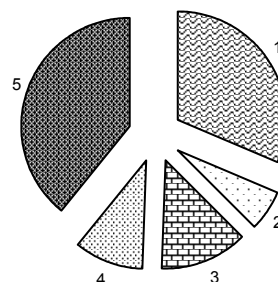
Účast ve volbách: 2 037 voličů, tj. 42,08%

Průměrný počet hlasů voliče: 16,98

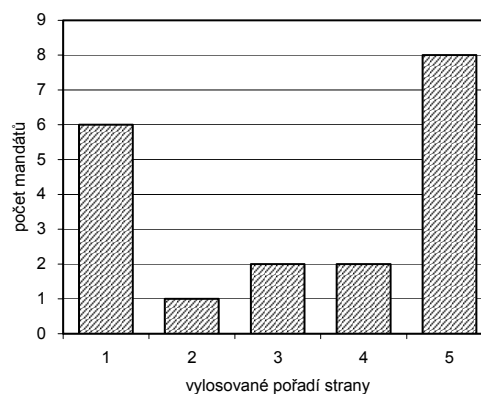
Seznam volebních stran

Vylos. pořadí	Název volební strany	Počet hlasů		Počet mandátů		Počet kandidátů	
		absol.	v %	absol.	v %	celkem	úspěšnost
1	Občanská demokratická strana	10 899	31,51	6	31,58	19	31,58
2	Křesť.demokr.unie-Čs.str.lid.	2 096	6,06	1	5,26	19	5,26
3	Česká str.sociálně demokrat.	4 522	13,07	2	10,53	19	10,53
4	Komunistická str.Čech a Moravy	3 516	10,16	2	10,53	19	10,53
5	SNK Pro změnu v Chrástavě	13 558	39,20	8	42,11	19	42,11

Hlasy pro volební strany podle vylosovaného pořadí strany



Přidělené mandáty



Zvolení členové zastupitelstva

pořadí	Kandidát volební strany		Příjmení, jméno, titul	Navržen stranou	Člen strany	Počet hlasů	Procento úspěšnosti	Údaje o zvoleném zastupiteli		
	název	název						věk	bydliště	povolání
1	Občanská demokratická strana	Občanská demokratická strana	Trpišovský Aleš Mgr.	ODS	BEZPP	785	38,5	43	Dolní Chrástava	ředitel zákl.školy,zastupitel
1	Občanská demokratická strana	Občanská demokratická strana	Mlynář Jiří Ing.	ODS	BEZPP	712	35,0	56	Chrástava	výzkumný pracovník
1	Občanská demokratická strana	Občanská demokratická strana	Severa Václav Mgr.	ODS	BEZPP	681	33,4	31	Andělská Hora	učitel základní školy
1	Občanská demokratická strana	Občanská demokratická strana	Šírová Miloslava	ODS	BEZPP	663	32,5	53	Chrástava	ředitel.šk.jídelny, zastupitel
1	Občanská demokratická strana	Občanská demokratická strana	Canov Michael Ing.	ODS	ODS	646	31,7	45	Chrástava	starosta
1	Občanská demokratická strana	Občanská demokratická strana	Štekl Pavel Ing.	ODS	BEZPP	566	27,8	32	Chrástava	informatik, radní
2	Křesť.demokr.unie-Čs.str.lid.	Křesť.demokr.unie-Čs.str.lid.	Némethová Petra Ing.	KDU-ČSL	BEZPP	224	11,0	38	Chrástava	technik
3	Česká str.sociálně demokrat.	Česká str.sociálně demokrat.	Rachlický Petr Ing.	ČSSD	BEZPP	394	19,3	52	Chrástava	státní zaměstnanec
3	Česká str.sociálně demokrat.	Česká str.sociálně demokrat.	Pilař Miloslav	ČSSD	ČSSD	377	18,5	55	Horní Vítkov	místostarosta
4	Komunistická str.Čech a Moravy	Komunistická str.Čech a Moravy	Pěch Pavel	KSČM	BEZPP	270	13,3	48	Dolní Vítkov	podnikatel
4	Komunistická str.Čech a Moravy	Komunistická str.Čech a Moravy	Zoul Josef	KSČM	KSČM	213	10,5	61	Andělská Hora	dělník
5	SNK Pro změnu v Chrástavě	SNK Pro změnu v Chrástavě	Němec Oldřich Bc.	NK	ČSSD	996	48,9	50	Dolní Chrástava	ředitel odboru MPSV ČR
5	SNK Pro změnu v Chrástavě	SNK Pro změnu v Chrástavě	Bouda František	NK	BEZPP	864	42,4	46	Andělská Hora	horizontkář, učitel hudby
5	SNK Pro změnu v Chrástavě	SNK Pro změnu v Chrástavě	Henzlová Ingeborg Mgr.	NK	BEZPP	827	40,6	36	Chrástava	učitelka ZŠ
5	SNK Pro změnu v Chrástavě	SNK Pro změnu v Chrástavě	Wolf Stanislav	NK	BEZPP	826	40,5	59	Chrástava	podnikatel
5	SNK Pro změnu v Chrástavě	SNK Pro změnu v Chrástavě	Košina Michal	NK	BEZPP	779	38,2	40	Chrástava	vedoucí skladu
5	SNK Pro změnu v Chrástavě	SNK Pro změnu v Chrástavě	Rozmajzl Petr	NK	BEZPP	760	37,3	42	Chrástava	podnikatel
5	SNK Pro změnu v Chrástavě	SNK Pro změnu v Chrástavě	Suchomel Martin	NK	BEZPP	720	35,3	41	Chrástava	montér plynových zařízení
5	SNK Pro změnu v Chrástavě	SNK Pro změnu v Chrástavě	Krčková Romana	NK	BEZPP	709	34,8	38	Chrástava	ekonom

Výsledky voleb do zastupitelstva obce Janův Důl konaných ve dnech 20. a 21. října 2006

Počet obyvatel k 1.1.2006: 134

Volený počet zastupitelů: 7

Počet platných kandidátů: 9

Počet kandidátů na jeden mandát: 1,29

Počet voličů: 117

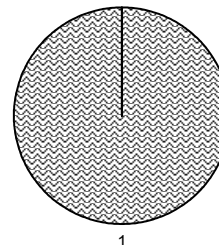
Účast ve volbách: 65 voličů, tj. 55,56%

Průměrný počet hlasů voliče: 6,06

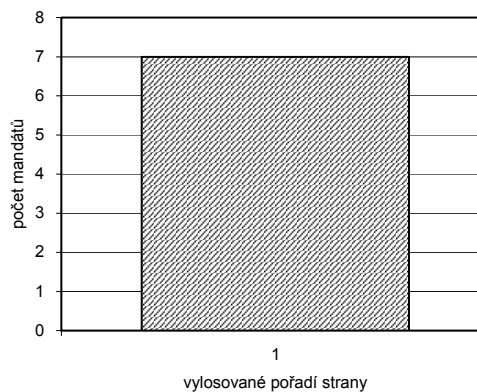
Seznam volebních stran

Vylos. pořadí	Název volební strany	Počet hlasů		Počet mandátů		Počet kandidátů	
		absol.	v %	absol.	v %	celkem	úspěšnost
1	JANODOLÁCI	394	100,00	7	100,00	9	77,78

Hlasy pro volební strany podle
vylosování pořadí strany



Přidělené mandáty



Zvolení členové zastupitelstva

pořadí	Kandidát volební strany		Příjmení, jméno, titul	Navržen stranou	Člen strany	Počet hlasů	Procento úspěšnosti	Údaje o zvoleném zastupiteli		
	název	název						věk	bydliště	povolání
1	JANODOLÁCI	JANODOLÁCI	Laurynová Eva	NK	BEZPP	59	90,8	52	Janův Důl	úřednice
1	JANODOLÁCI	JANODOLÁCI	Kořínek Jiří	NK	BEZPP	53	81,5	54	Janův Důl	nástrojař
1	JANODOLÁCI	JANODOLÁCI	Strenzl Pavel	NK	BEZPP	52	80,0	39	Janův Důl	operátor
1	JANODOLÁCI	JANODOLÁCI	Mašek Jan	NK	BEZPP	47	72,3	21	Janův Důl	student
1	JANODOLÁCI	JANODOLÁCI	Rybářová Ivana	NK	BEZPP	47	72,3	44	Janův Důl	prodavačka
1	JANODOLÁCI	JANODOLÁCI	Bímová Eva	NK	BEZPP	43	66,2	58	Janův Důl	podnikatelka
1	JANODOLÁCI	JANODOLÁCI	Neumann Rainer	NK	BEZPP	42	64,6	51	Janův Důl	mistr

Výsledky voleb do zastupitelstva obce Jeřmanice konaných ve dnech 20. a 21. října 2006

Počet obyvatel k 1.1.2006: 395

Volený počet zastupitelů: 9

Počet platných kandidátů: 10

Počet kandidátů na jeden mandát: 1,11

Počet voličů: 303

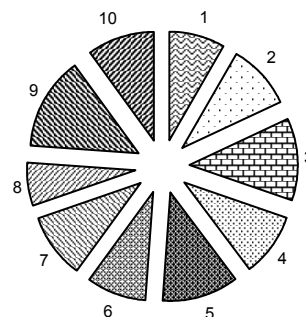
Účast ve volbách: 130 voličů, tj. 42,9%

Průměrný počet hlasů voliče: 5,24

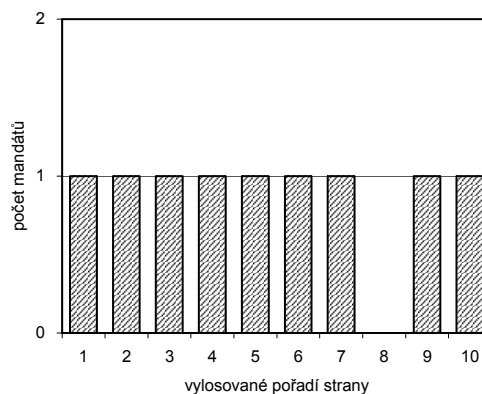
Seznam volebních stran

Vylos. pořadí	Název volební strany	Počet hlasů		Počet mandátů		Počet kandidátů	
		absol.	v %	absol.	v %	celkem	úspěšnost
1	Ing.VLADISLAV BAMBUCH	56	8,22	1	11,11	1	100,00
2	IVO KÜHNEL	67	9,84	1	11,11	1	100,00
3	PAVEL NIKOLIČ	84	12,33	1	11,11	1	100,00
4	Ing. RADOVAN COP	64	9,40	1	11,11	1	100,00
5	MARTIN VOJTĚCH	78	11,45	1	11,11	1	100,00
6	KATEŘINA BABŮOVÁ	59	8,66	1	11,11	1	100,00
7	IVANA SUCHÁ	66	9,69	1	11,11	1	100,00
8	JAROSLAV SUCHÝ	45	6,61	-	-	1	-
9	Ing.KAREL ČERNÝ	93	13,66	1	11,11	1	100,00
10	Petra Kříčková	69	10,13	1	11,11	1	100,00

Hlasy pro volební strany podle vylosovaného pořadí strany



Přidělené mandáty



Zvolení členové zastupitelstva

pořadí	Kandidát volební strany		Příjmení, jméno, titul	Navržen stranou	Člen strany	Počet hlasů	Procento úspěšnosti	Údaje o zvoleném zastupiteli		
	název	název						věk	bydliště	povolání
1	Ing.VLADISLAV BAMBUCH	Bambuch Vladislav Ing.	NK	BEZPP	56	43,1	53	Jeřmanice	projektant	
2	IVO KÜHNEL	Kühnel Ivo	NK	BEZPP	67	51,5	48	Jeřmanice	invalidní důchodce	
3	PAVEL NIKOLIČ	Nikolič Pavel	NK	BEZPP	84	64,6	53	Jeřmanice	technik	
4	Ing. RADOVAN COP	Cop Radovan Ing.	NK	BEZPP	64	49,2	36	Jeřmanice	systémový inženýr	
5	MARTIN VOJTĚCH	Vojtěch Martin	NK	BEZPP	78	60,0	41	Jeřmanice	stavbyvedoucí	
6	KATEŘINA BABŮOVÁ	Babůová Kateřina	NK	BEZPP	59	45,4	33	Jeřmanice	operátor	
7	IVANA SUCHÁ	Suchá Ivana	NK	BEZPP	66	50,8	45	Jeřmanice	účetní	
9	Ing.KAREL ČERNÝ	Černý Karel Ing.	NK	BEZPP	93	71,5	57	Jeřmanice	podnikatel	
10	Petra Kříčková	Kříčková Petra	NK	BEZPP	69	53,1	36	Jeřmanice	admin. pracov. měst. policie	

Výsledky voleb do zastupitelstva obce Jindřichovice pod Smrkem konaných ve dnech 20. a 21. října 2006

Počet obyvatel k 1.1.2006: 632

Volený počet zastupitelů: 9

Počet platných kandidátů: 27

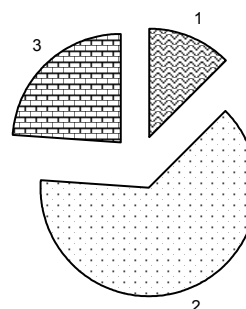
Počet kandidátů na jeden mandát: 3

Počet voličů: 538

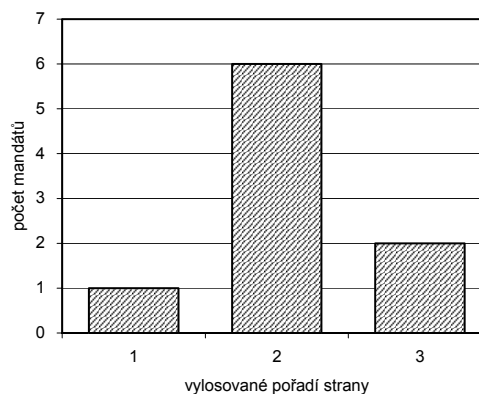
Účast ve volbách: 313 voličů, tj. 58,18%

Průměrný počet hlasů voliče: 8,01

Hlasy pro volební strany podle
vylosovaného pořadí strany



Přidělené mandáty



Seznam volebních stran

Vylos. pořadí	Název volební strany	Počet hlasů		Počet mandátů		Počet kandidátů	
		absol.	v %	absol.	v %	celkem	úspěšnost
1	Naděje	313	12,49	1	11,11	9	11,11
2	Jindřichovický patriot	1 597	63,73	6	66,67	9	66,67
3	Prosperita	596	23,78	2	22,22	9	22,22

Zvolení členové zastupitelstva

pořadí	Kandidát volební strany		Příjmení, jméno, titul	Navržen stranou	Člen strany	Počet hlasů	Procento úspěšnosti	Údaje o zvoleném zastupiteli		
	název	název						věk	bydliště	povolání
1	Naděje	Andršová Lucie	NK	BEZPP	60	19,2	29	Jindřichovice p.Smrkem	sociální pracovníce	
2	Jindřichovický patriot	Pávek Petr Ing.	NK	SZ	197	62,9	43	Jindřichovice p.Smrkem	starosta obce	
2	Jindřichovický patriot	Krause Horst	NK	BEZPP	194	62,0	43	Jindřichovice p.Smrkem	revírník	
2	Jindřichovický patriot	Novotný Pavel	NK	BEZPP	181	57,8	38	Jindřichovice p.Smrkem	místostarosta obce	
2	Jindřichovický patriot	Staščíková Jiřina	NK	BEZPP	179	57,2	42	Jindřichovice p.Smrkem	hospodářka	
2	Jindřichovický patriot	Forman Petr	NK	BEZPP	172	55,0	42	Jindřichovice p.Smrkem	soukromý podnikatel	
2	Jindřichovický patriot	Svěřčina Ivo	NK	BEZPP	164	52,4	46	Jindřichovice p.Smrkem	soukromý podnikatel	
3	Prosperita	Mauer Luboš	NK	BEZPP	96	30,7	38	Jindřichovice p.Smrkem	lesní mistr	
3	Prosperita	Bursa Jiří	NK	BEZPP	93	29,7	38	Jindřichovice p.Smrkem	živnostník	

Výsledky voleb do zastupitelstva obce Kobyly konaných ve dnech 20. a 21. října 2006

Počet obyvatel k 1.1.2006: 322

Volený počet zastupitelů: 7

Počet platných kandidátů: 24

Počet kandidátů na jeden mandát: 3,43

Počet voličů: 262

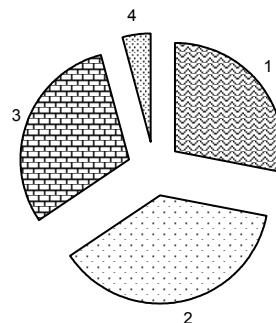
Účast ve volbách: 192 voličů, tj. 73,28%

Průměrný počet hlasů voliče: 6,25

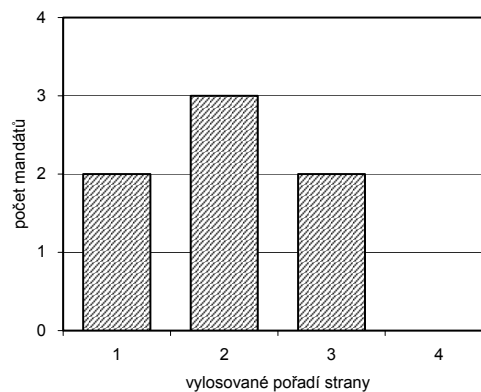
Seznam volebních stran

Vylos. pořadí	Název volební strany	Počet hlasů		Počet mandátů		Počet kandidátů	
		absol.	v %	absol.	v %	celkem	úspěšnost
1	SDH KOBYLKY	338	28,17	2	28,57	7	28,57
2	SDH HAVLOVICE	447	37,25	3	42,86	9	33,33
3	SOKOL KOBYLKY	366	30,50	2	28,57	7	28,57
4	Václav Meduna	49	4,08	-	-	1	-

Hlasy pro volební strany podle vylosovaného pořadí strany



Přidělené mandáty



Zvolení členové zastupitelstva

pořadí	Kandidát volební strany		Příjmení, jméno, titul	Navržen stranou	Člen strany	Počet hlasů	Procento úspěšnosti	Údaje o zvoleném zastupiteli		
	název	název						věk	bydliště	povolání
1	SDH KOBYLKY	Šandera Jaroslav Ing.	NK	BEZPP	82	42,7	41	Kobyly	starosta obce	
1	SDH KOBYLKY	Filip Josef	NK	BEZPP	70	36,5	54	Kobyly	mechanizátor	
2	SDH HAVLOVICE	Nedvěd Miloš	NK	BEZPP	92	47,9	50	Kobyly	zootechnik	
2	SDH HAVLOVICE	Maruška Jaroslav	NK	BEZPP	80	41,7	44	Havlovice	skladník	
2	SDH HAVLOVICE	Havel Martin	NK	BEZPP	73	38,0	34	Kobyly	dělník	
3	SOKOL KOBYLKY	Červa Jaroslav	NK	BEZPP	115	59,9	47	Kobyly	stavební technik	
3	SOKOL KOBYLKY	Němec František Bc.	NK	BEZPP	83	43,2	25	Havlovice	soukromý zemědělec	

Výsledky voleb do zastupitelstva obce Krásný Les konaných ve dnech 20. a 21. října 2006

Počet obyvatel k 1.1.2006: 451

Volený počet zastupitelů: 9

Počet platných kandidátů: 14

Počet kandidátů na jeden mandát: 1,56

Počet voličů: 356

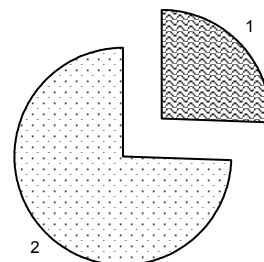
Účast ve volbách: 202 voličů, tj. 56,74%

Průměrný počet hlasů voliče: 6,69

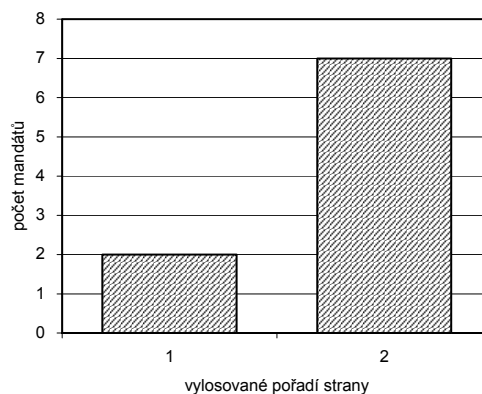
Seznam volebních stran

Vylos. pořadí	Název volební strany	Počet hlasů		Počet mandátů		Počet kandidátů	
		absol.	v %	absol.	v %	celkem	úspěšnost
1	Za sportovce	344	25,44	2	22,22	5	40,00
2	Za rozvoj obce	1 008	74,56	7	77,78	9	77,78

Hlasy pro volební strany podle vylosování pořadí strany



Přidělené mandáty



Zvolení členové zastupitelstva

pořadí	Kandidát volební strany název	Příjmení, jméno, titul	Navržen stranou	Člen strany	Počet hlasů	Procento úspěšnosti	Údaje o zvoleném zastupiteli		
							věk	bydliště	povolání
1	Za sportovce	Vebr Stanislav	NK	BEZPP	82	40,6	41	Krásný Les	mistr správy budov
1	Za sportovce	Petrek Jaroslav	NK	BEZPP	66	32,7	46	Krásný Les	mistr montáže
2	Za rozvoj obce	Najvrt Petr Ing.	NK	BEZPP	149	73,8	59	Krásný Les	technik FVS
2	Za rozvoj obce	Čepelík Zdeněk	NK	BEZPP	144	71,3	50	Krásný Les	technik závodní lomu
2	Za rozvoj obce	Mádle Bohumil	NK	BEZPP	127	62,9	44	Krásný Les	starosta obce
2	Za rozvoj obce	Souček Vladimír	NK	BEZPP	118	58,4	31	Krásný Les	mechanik - opravář
2	Za rozvoj obce	Vebr Jiří	NK	BEZPP	104	51,5	40	Krásný Les	skladník
2	Za rozvoj obce	Vebrová Vlasta	NK	BEZPP	104	51,5	39	Krásný Les	krejčovská
2	Za rozvoj obce	Mauer Josef	NK	BEZPP	104	51,5	59	Krásný Les	dělník

Výsledky voleb do zastupitelstva obce Kryštofovo Údolí konaných ve dnech 20. a 21. října 2006

Počet obyvatel k 1.1.2006: 254

Volený počet zastupitelů: 9

Počet platných kandidátů: 18

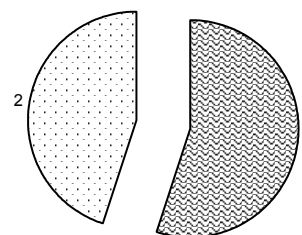
Počet kandidátů na jeden mandát: 2

Počet voličů: 216

Účast ve volbách: 172 voličů, tj. 79,63%

Průměrný počet hlasů voliče: 8,47

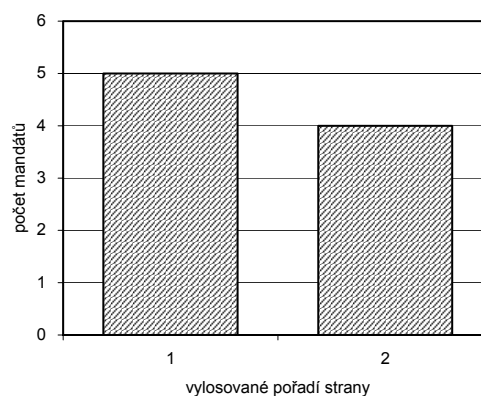
Hlasy pro volební strany podle vylosovaného pořadí strany



Seznam volebních stran

Vylos. pořadí	Název volební strany	Počet hlasů		Počet mandátů		Počet kandidátů	
		absol.	v %	absol.	v %	celkem	úspěšnost
1	Sdružení nezávislých kandidátů	802	55,04	5	55,56	9	55,56
2	KRYŠTOFOVO ÚDOLÍ - NOVINA	655	44,96	4	44,44	9	44,44

Přidělené mandáty



Zvolení členové zastupitelstva

Kandidát pořadí	Kandidát volební strany název	Příjmení, jméno, titul	Navržen stranou	Člen strany	Počet hlasů	Procento úspěšnosti	Údaje o zvoleném zastupiteli		
							věk	bydliště	povolání
1	Sdružení nezávislých kandidátů	Velechovský Ladislav	NK	BEZPP	98	57,0	55	Kryštofovo Údolí	staniční dozorce ČD
1	Sdružení nezávislých kandidátů	Svačina Pravoslav Ing.	NK	BEZPP	95	55,2	53	Kryštofovo Údolí	technik
1	Sdružení nezávislých kandidátů	Janeček Allan	NK	BEZPP	92	53,5	42	Kryštofovo Údolí	podnikatel
1	Sdružení nezávislých kandidátů	Trubač Tomáš	NK	BEZPP	92	53,5	33	Kryštofovo Údolí	správce objektů
1	Sdružení nezávislých kandidátů	Dudová Dana	NK	BEZPP	88	51,2	31	Kryštofovo Údolí	vychovatelka
2	KRYŠTOFOVO ÚDOLÍ - NOVINA	Novotný René	NK	BEZPP	88	51,2	36	Kryštofovo Údolí	osoba samost. výděl. činná
2	KRYŠTOFOVO ÚDOLÍ - NOVINA	Chlupsa Miroslav MVDr.	NK	BEZPP	80	46,5	53	Kryštofovo Údolí	OSVČ - veterinární lékař
2	KRYŠTOFOVO ÚDOLÍ - NOVINA	Chaloupka Martin	NK	ODS	78	45,3	59	Novina	invalidní důchodce
2	KRYŠTOFOVO ÚDOLÍ - NOVINA	Hübsch Jiří	NK	BEZPP	70	40,7	42	Kryštofovo Údolí	osoba samost. výděl. činná

Výsledky voleb do zastupitelstva obce Křížany konaných ve dnech 20. a 21. října 2006

Počet obyvatel k 1.1.2006: 706

Volený počet zastupitelů: 15

Počet platných kandidátů: 42

Počet kandidátů na jeden mandát: 2,8

Počet voličů: 576

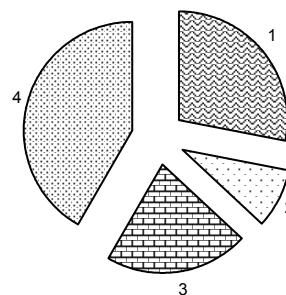
Účast ve volbách: 264 voličů, tj. 45,83%

Průměrný počet hlasů voliče: 11,39

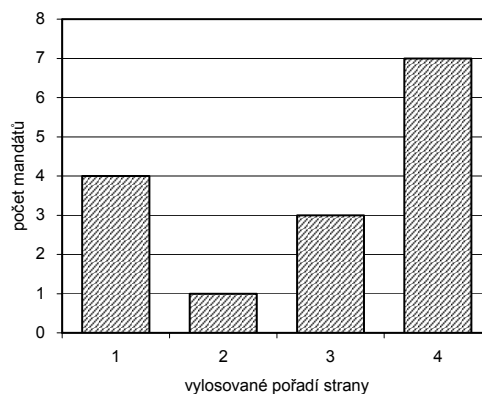
Seznam volebních stran

Vylos. pořadí	Název volební strany	Počet hlasů		Počet mandátů		Počet kandidátů	
		absol.	v %	absol.	v %	celkem	úspěšnost
1	HASIČI KŘIŽANY	844	28,06	4	26,67	13	30,77
2	S. K. Žibřidice	270	8,98	1	6,67	4	25,00
3	Spojme síly - pomozme si sami	641	21,31	3	20,00	11	27,27
4	SDH +	1 253	41,66	7	46,67	14	50,00

Hlasy pro volební strany podle
vylosování pořadí strany



Přidělené mandáty



Zvolení členové zastupitelstva

pořadí	Kandidát volební strany		Příjmení, jméno, titul	Navržen stranou	Člen strany	Počet hlasů	Procento úspěšnosti	Údaje o zvoleném zastupiteli		
	název	název						věk	bydliště	povolání
1	HASIČI KŘIŽANY	Zsámbokiová Zdenka	NK	BEZPP	112	42,4	43	Křížany	živnostník	
1	HASIČI KŘIŽANY	Šebesta Jaroslav	NK	BEZPP	100	37,9	54	Křížany	topenář	
1	HASIČI KŘIŽANY	Šupol Jiří	NK	BEZPP	89	33,7	48	Křížany	hasič	
1	HASIČI KŘIŽANY	Šoltys Václav	NK	BEZPP	72	27,3	50	Křížany	řidič	
2	S. K. Žibřidice	Šafařík Jaroslav	NK	BEZPP	94	35,6	57	Žibřidice	automechanik	
3	Spojme síly - pomozme si sami	Tůmová Jiřina	NK	BEZPP	98	37,1	28	Žibřidice	ekonomka	
3	Spojme síly - pomozme si sami	Zeler Ladislav	NK	BEZPP	90	34,1	48	Žibřidice	podnikatel	
3	Spojme síly - pomozme si sami	Jonáš Josef	NK	BEZPP	68	25,8	36	Žibřidice	zaměstnanec	
4	SDH +	Zitko Jan Ing.	NK	BEZPP	132	50,0	59	Křížany	starosta obce	
4	SDH +	Honsejk Václav	NK	BEZPP	131	49,6	34	Křížany	hasič z povolání	
4	SDH +	Kosina Jiří	NK	BEZPP	129	48,9	32	Křížany	soukromý podnikatel	
4	SDH +	Šebesta Jaroslav	NK	BEZPP	115	43,6	30	Křížany	soukromý podnikatel	
4	SDH +	Zadrobil Zdeněk	NK	BEZPP	106	40,2	39	Křížany	soukromý podnikatel	
4	SDH +	Kochan Ján	NK	BEZPP	99	37,5	57	Křížany	mistr	
4	SDH +	Jelínek Josef	NK	BEZPP	75	28,4	32	Křížany	hasič z povolání	

Výsledky voleb do zastupitelstva obce Kunratice konaných ve dnech 20. a 21. října 2006

Počet obyvatel k 1.1.2006: 394

Volený počet zastupitelů: 9

Počet platných kandidátů: 18

Počet kandidátů na jeden mandát: 2

Počet voličů: 303

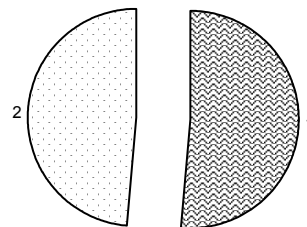
Účast ve volbách: 182 voličů, tj. 60,07%

Průměrný počet hlasů voliče: 8,07

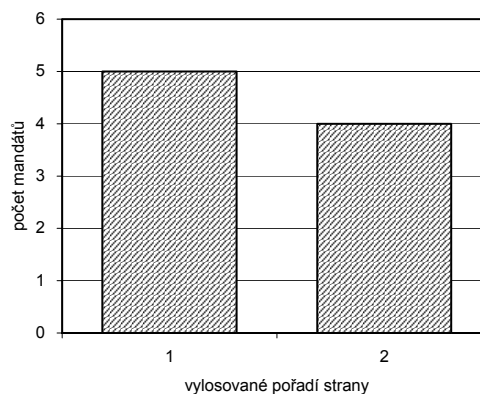
Seznam volebních stran

Vylos. pořadí	Název volební strany	Počet hlasů		Počet mandátů		Počet kandidátů	
		absol.	v %	absol.	v %	celkem	úspěšnost
1	SNK TJ SOKOL	753	51,29	5	55,56	9	55,56
2	Sdružení nezávislých kand.-SDH	715	48,71	4	44,44	9	44,44

Hlasy pro volební strany podle
vylosování pořadí strany



Přidělené mandáty



Zvolení členové zastupitelstva

pořadí	Kandidát volební strany název	Příjmení, jméno, titul	Navržen stranou	Člen strany	Počet hlasů	Procento úspěšnosti	Údaje o zvoleném zastupiteli		
							věk	bydliště	povolání
1	SNK TJ SOKOL	Jilemnická Dagmar	NK	BEZPP	135	74,2	55	Kunratice	pracovnice OÚ
1	SNK TJ SOKOL	Franc Milan	NK	BEZPP	122	67,0	29	Kunratice	elektrikář
1	SNK TJ SOKOL	Labská Hana	NK	BEZPP	92	50,5	42	Kunratice	laborantka
1	SNK TJ SOKOL	Brynychová Ludmila	NK	BEZPP	91	50,0	55	Kunratice	učitelka mateřské školy
1	SNK TJ SOKOL	Provazník Jan	NK	BEZPP	86	47,3	25	Kunratice	seřizovač
2	Sdružení nezávislých kand.-SDH	Götz Milan	NK	BEZPP	134	73,6	24	Kunratice	předák, seřiz.montážní linky
2	Sdružení nezávislých kand.-SDH	Pažout Luděk	NK	BEZPP	99	54,4	35	Kunratice	státní zaměstnanec
2	Sdružení nezávislých kand.-SDH	Vrátný František	NK	BEZPP	76	41,8	53	Kunratice	jednatel společnosti
2	Sdružení nezávislých kand.-SDH	Götz Miloslav	NK	BEZPP	75	41,2	47	Kunratice	instalatér

Výsledky voleb do zastupitelstva obce Lázně Libverda konaných ve dnech 20. a 21. října 2006

Počet obyvatel k 1.1.2006: 453

Volený počet zastupitelů: 9

Počet platných kandidátů: 9

Počet kandidátů na jeden mandát: 1

Počet voličů: 366

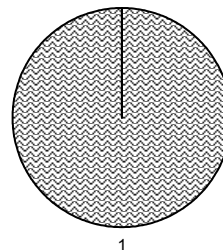
Účast ve volbách: 148 voličů, tj. 40,44%

Průměrný počet hlasů voliče: 5,99

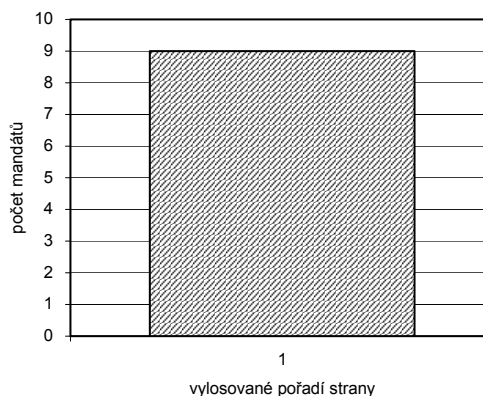
Seznam volebních stran

Vynos. pořadí	Název volební strany	Počet hlasů		Počet mandátů		Počet kandidátů	
		absol.	v %	absol.	v %	celkem	úspěšnost
1	Sdružení pro Libverdu	886	100,00	9	100,00	9	100,00

Hlasy pro volební strany podle
vylosovaného pořadí strany



Přidělené mandáty



Zvolení členové zastupitelstva

pořadí	Kandidát volební strany název	Příjmení, jméno, titul	Navržen stranou	Člen strany	Počet hlasů	Procento úspěšnosti	Údaje o zvoleném zastupiteli		
							věk	bydliště	povolání
1	Sdružení pro Libverdu	Pospíšil Jan Ing.	NK	BEZPP	123	83,1	36	Lázně Libverda	učitel
1	Sdružení pro Libverdu	Pöschl Josef	NK	BEZPP	106	71,6	53	Lázně Libverda	technik
1	Sdružení pro Libverdu	Zapletal Josef	NK	BEZPP	104	70,3	65	Lázně Libverda	důchodce
1	Sdružení pro Libverdu	Bechný Vlastimil	NK	BEZPP	97	65,5	71	Lázně Libverda	důchodce
1	Sdružení pro Libverdu	Karrasová Stanislava	NK	BEZPP	94	63,5	40	Lázně Libverda	učitelka
1	Sdružení pro Libverdu	Prchal Václav	NK	BEZPP	92	62,2	58	Lázně Libverda	elektromontér
1	Sdružení pro Libverdu	Veselý Josef	NK	BEZPP	92	62,2	39	Lázně Libverda	soukromý podnikatel
1	Sdružení pro Libverdu	Stržanovský Karel	NK	BEZPP	89	60,1	50	Lázně Libverda	soukromý podnikatel
1	Sdružení pro Libverdu	Prchal Tomáš	NK	BEZPP	89	60,1	25	Lázně Libverda	řidič

Výsledky voleb do zastupitelstva obce Lažany konaných ve dnech 20. a 21. října 2006

Počet obyvatel k 1.1.2006: 224

Volení počet zastupitelů: 7

Počet platných kandidátů: 9

Počet kandidátů na jeden mandát: 1,29

Počet voličů: 170

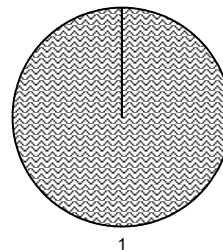
Účast ve volbách: 101 voličů, tj. 59,41%

Průměrný počet hlasů voliče: 5,99

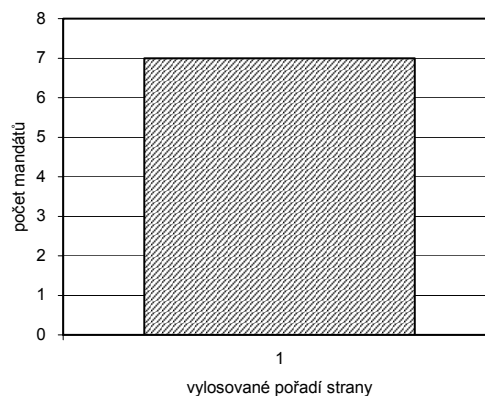
Seznam volebních stran

Vylos. pořadí	Název volební strany	Počet hlasů		Počet mandátů		Počet kandidátů	
		absol.	v %	absol.	v %	celkem	úspěšnost
1	Sdruž.nezáv.kand. Lažany	605	100,00	7	100,00	9	77,78

Hlasy pro volební strany podle vylosovaného pořadí strany



Přidělené mandáty



Zvolení členové zastupitelstva

pořadí	Kandidát volební strany název	Příjmení, jméno, titul	Navržen stranou	Člen strany	Počet hlasů	Procento úspěšnosti	Údaje o zvoleném zastupiteli		
							věk	bydliště	povolání
1	Sdruž.nezáv.kand. Lažany	Viták Vladimír	NK	BEZPP	90	89,1	59	Lažany	konstruktér
1	Sdruž.nezáv.kand. Lažany	Pekárek Jaroslav	NK	BEZPP	82	81,2	69	Lažany	důchodce
1	Sdruž.nezáv.kand. Lažany	Pecina Pavel Ing.	NK	BEZPP	80	79,2	41	Lažany	ovocnář
1	Sdruž.nezáv.kand. Lažany	Dvořák Eduard Ing.	NK	BEZPP	71	70,3	41	Lažany	konstruktér
1	Sdruž.nezáv.kand. Lažany	Polák Josef	NK	BEZPP	69	68,3	41	Lažany	dělník
1	Sdruž.nezáv.kand. Lažany	Glaserová Markéta	NK	BEZPP	62	61,4	63	Lažany	důchodkyně
1	Sdruž.nezáv.kand. Lažany	Hejlová Milena	NK	BEZPP	55	54,5	40	Lažany	prodavačka

Výsledky voleb do zastupitelstva obce Liberec konaných ve dnech 20. a 21. října 2006

Počet obyvatel k 1.1.2006: 97 950

Volení počet zastupitelů: 39

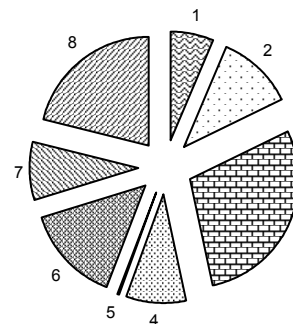
Počet platných kandidátů: 287

Počet kandidátů na jeden mandát: 7,36

Počet voličů: 80 541

Účast ve volbách: 31 157 voličů, tj. 38,68%

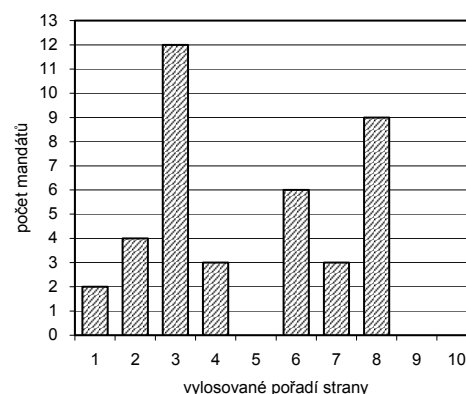
Průměrný počet hlasů voliče: 36,24

Hlasy pro volební strany podle
vylosovaného pořadí strany

Seznam volebních stran

Vylos. pořadí	Název volební strany	Počet hlasů		Počet mandátů		Počet kandidátů	
		absol.	v %	absol.	v %	celkem	úspěšnost
1	SNK ED a nezávislí společně	72 106	6,39	2	5,13	39	5,13
2	Strana zelených	127 974	11,33	4	10,26	39	10,26
3	Občanská demokratická strana	326 189	28,89	12	30,77	39	30,77
4	Unie pro sport a zdraví	102 316	9,06	3	7,69	39	7,69
5	NEZ.DEMOKRATÉ(předs.V.Železný)	1 929	0,17	-	-	9	-
6	Česká str.sociálně demokrat.	161 564	14,31	6	15,38	39	15,38
7	Komunistická str.Čech a Moravy	98 964	8,76	3	7,69	39	7,69
8	SOS pro Liberec	236 848	20,98	9	23,08	38	23,68
9	Koruna Česká (monarch.strana)	776	0,07	-	-	4	-
10	Občanská demokratická aliance	454	0,04	-	-	2	-

Přidělené mandáty



Zvolení členové zastupitelstva

Kandidát volební strany		Příjmení, jméno, titul	Navržen stranou	Člen strany	Počet hlasů	Procento úspěšnosti	Údaje o zvoleném zastupiteli		
pořadí	název						věk	bydliště	povolání
1	SNK ED a nezávislí společně	Harvánek Pavel Mgr.	NK	BEZPP	3 534	11,3	52	Liberec I	ředitel Krajské věd.knihovny
1	SNK ED a nezávislí společně	Olivová Jarmila MUDr.	NK	BEZPP	2 607	8,4	63	Liberec XXX	oční lékařka
2	Strana zelených	Korytář Jan Mgr.	SZ	SZ	4 629	14,9	34	Liberec XV	ekolog
2	Strana zelených	Václavík David PhDr.	SZ	SZ	4 338	13,9	31	Liberec I	vysokoškolský učitel
2	Strana zelených	Morávková Květoslava Mgr.	SZ	BEZPP	4 305	13,8	40	Liberec XIV	botanička, manažerka NNO
2	Strana zelených	Absolonová Kateřina MUDr.	SZ	BEZPP	4 116	13,2	40	Liberec I	lékařka
3	Občanská demokratická strana	Kittner Jiří Ing.	ODS	ODS	8 938	28,7	43	Liberec V	primátor
3	Občanská demokratická strana	Šámal Vladimír MUDr.	ODS	ODS	8 839	28,4	37	Liberec XV	lékař
3	Občanská demokratická strana	Konšelová Hana	ODS	ODS	8 816	28,3	42	Liberec XXX	starostka
3	Občanská demokratická strana	Červinka Ondřej Ing.	ODS	ODS	8 763	28,1	29	Liberec I	podnikatel v oblasti kultury
3	Občanská demokratická strana	Jozífková Naděžda	ODS	ODS	8 761	28,1	45	Liberec XXV	náměstek primátora
3	Občanská demokratická strana	Bernát Pavel Ing.	ODS	ODS	8 697	27,9	45	Liberec XIX	technik
3	Občanská demokratická strana	Jech Ctibor	ODS	ODS	8 647	27,8	57	Liberec XV	gener.manažer Bílých tygrů
3	Občanská demokratická strana	Olyšar Petr Ing.	ODS	ODS	8 641	27,7	30	Liberec II	ředitel firmy
3	Občanská demokratická strana	Vojtíšek Vladimír Ing.	ODS	ODS	8 587	27,6	47	Liberec I	stavební technik
3	Občanská demokratická strana	Veverka Jan	ODS	ODS	8 575	27,5	30	Liberec XIV	bankéř
3	Občanská demokratická strana	Dufek Michael	ODS	ODS	8 538	27,4	30	Liberec VI	asistent poslance
3	Občanská demokratická strana	Jarošová Naděžda	ODS	ODS	8 471	27,2	50	Liberec III	účetní
4	Unie pro sport a zdraví	Janata Jiří MUDr.	USZ	BEZPP	4 114	13,2	53	Liberec VI	primář ortopedie
4	Unie pro sport a zdraví	Richter Jiří MUDr.	USZ	DRS	3 879	12,4	48	Liberec XIX	gynekolog
4	Unie pro sport a zdraví	Kocumová Zuzana Bc.	USZ	USZ	3 860	12,4	27	Liberec V	středoškolský pedagog
6	Česká str.sociálně demokrat.	Šír Milan	ČSSD	ČSSD	4 712	15,1	49	Liberec V	ekolog
6	Česká str.sociálně demokrat.	Palouš Ivo Ing.	ČSSD	ČSSD	4 694	15,1	44	Liberec VIII	projektant
6	Česká str.sociálně demokrat.	Hruša František Ing.	ČSSD	ČSSD	4 464	14,3	57	Liberec XIII	manager
6	Česká str.sociálně demokrat.	Piňko Ján Ing.	ČSSD	ČSSD	4 412	14,2	48	Liberec III	obchodní ředitel
6	Česká str.sociálně demokrat.	Kašparová Jana	ČSSD	ČSSD	4 358	14,0	56	Liberec XIX	úředník
6	Česká str.sociálně demokrat.	Sepp Martin	ČSSD	ČSSD	4 326	13,9	34	Liberec IX	manager
7	Komunistická str.Čech a Moravy	Morávek Jaroslav Ing.	KSČM	KSČM	2 937	9,4	72	Liberec XII	ekonom
7	Komunistická str.Čech a Moravy	Lysáková Dana Mgr.	KSČM	KSČM	2 894	9,3	50	Liberec XV	učitelka speciální pedagogiky

Zvolení členové zastupitelstva

dokončení

Kandidát volební strany		Příjmení, jméno, titul	Navržen stranou	Člen strany	Počet hlasů	Procento úspěšnosti	Údaje o zvoleném zastupiteli		
pořadí	název						věk	bydliště	povolání
7	Komunistická str. Čech a Moravy	Mach Jan RNDr.	KSČM	BEZPP	2 844	9,1	53	Liberec XIII	vysokoškolský učitel
8	SOS pro Liberec	Kočárková Eva Ing.	SOS	SOS	7 973	25,6	63	Liberec VII	náměstkyně primátora
8	SOS pro Liberec	Rosenbergová Věra Mgr.	SOS	SOS	7 271	23,3	43	Liberec XXV	ředitelka ZŠ a MŠ
8	SOS pro Liberec	Šolc Jiří	SZR	BEZPP	7 179	23,0	28	Liberec VII	oblastní manažer
8	SOS pro Liberec	Kolomá Ivanka MUDr.	US-DEU	BEZPP	6 932	22,2	59	Liberec VII	dětská lékařka
8	SOS pro Liberec	Šourek Petr Ing.	KDU-ČSL	KDU-ČSL	6 709	21,5	61	Liberec VI	poradce
8	SOS pro Liberec	Bobková Ivana	SOS	SOS	6 612	21,2	49	Liberec XIV	učitelka
8	SOS pro Liberec	Mrklas Radomil Ing.	US-DEU	US-DEU	6 516	20,9	45	Liberec VI	podnikatel - tisk látek
8	SOS pro Liberec	Halamová Lenka	SOS	SOS	6 482	20,8	47	Liberec XIV	manažer firmy
8	SOS pro Liberec	Svoboda Kamil Jan	KDU-ČSL	KDU-ČSL	6 413	20,6	27	Liberec XXX	organizační pracovník

Výsledky voleb do zastupitelstva obce Mníšek konaných ve dnech 20. a 21. října 2006

Počet obyvatel k 1.1.2006: 1 168

Volený počet zastupitelů: 9

Počet platných kandidátů: 23

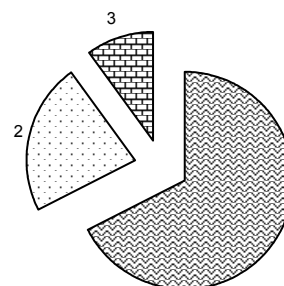
Počet kandidátů na jeden mandát: 2,56

Počet voličů: 957

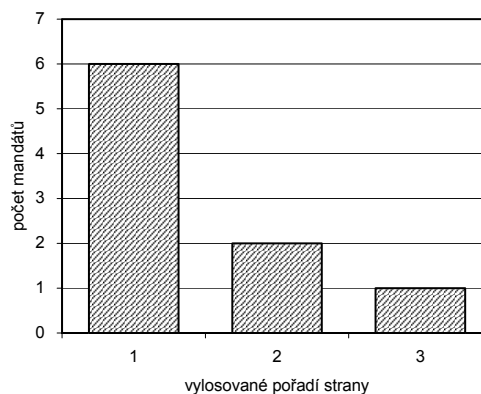
Účast ve volbách: 515 voličů, tj. 53,81%

Průměrný počet hlasů voliče: 7,81

Hlasy pro volební strany podle
vylosovaného pořadí strany



Přidělené mandáty



Seznam volebních stran

Vynos. pořadí	Název volební strany	Počet hlasů		Počet mandátů		Počet kandidátů	
		absol.	v %	absol.	v %	celkem	úspěšnost
1	Sdruž. nezávislých kandidátů 1	2 708	67,36	6	66,67	9	66,67
2	Komunistická str. Čech a Moravy	913	22,71	2	22,22	9	22,22
3	Nezávislí - za obec krásnější	399	9,93	1	11,11	5	20,00

Zvolení členové zastupitelstva

pořadí	Kandidát volební strany název	Příjmení, jméno, titul	Navržen stranou	Člen strany	Počet hlasů	Procento úspěšnosti	Údaje o zvoleném zastupiteli		
							věk	bydliště	povolání
1	Sdruž. nezávislých kandidátů 1	Drobná Kamila	NK	BEZPP	392	76,1	36	Mníšek	zdravotní sestra
1	Sdruž. nezávislých kandidátů 1	Slezák Roman	NK	BEZPP	363	70,5	39	Mníšek	živnostník
1	Sdruž. nezávislých kandidátů 1	Pavlíková Hana	NK	BEZPP	326	63,3	49	Mníšek	vedoucí pošty
1	Sdruž. nezávislých kandidátů 1	Effenberger Kurt	NK	BEZPP	286	55,5	66	Mníšek	technik
1	Sdruž. nezávislých kandidátů 1	Škodová Gisela	NK	ODS	265	51,5	57	Mníšek	administrativní pracovnice
1	Sdruž. nezávislých kandidátů 1	Čepičková Hana Bc.	NK	BEZPP	243	47,2	31	Mníšek	referentka KÚLK
2	Komunistická str. Čech a Moravy	Vacek Vladimír	KSČM	BEZPP	139	27,0	60	Fojtka	důchodce
2	Komunistická str. Čech a Moravy	Vacek Miroslav	KSČM	BEZPP	133	25,8	59	Mníšek	dělník
3	Nezávislí - za obec krásnější	Zítka Luděk	NK	BEZPP	128	24,9	41	Mníšek	podnikatel

Výsledky voleb do zastupitelstva obce Nová Ves konaných ve dnech 20. a 21. října 2006

Počet obyvatel k 1.1.2006: 758

Volený počet zastupitelů: 9

Počet platných kandidátů: 43

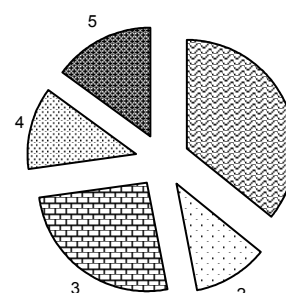
Počet kandidátů na jeden mandát: 4,78

Počet voličů: 575

Účast ve volbách: 341 voličů, tj. 59,3%

Průměrný počet hlasů voliče: 8,34

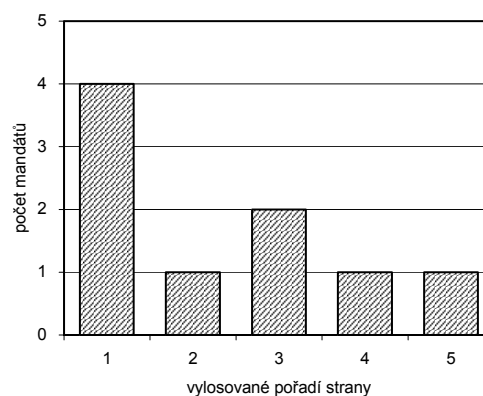
Hlasy pro volební strany podle vylosovaného pořadí strany



Seznam volebních stran

Vylos. pořadí	Název volební strany	Počet hlasů		Počet mandátů		Počet kandidátů	
		absol.	v %	absol.	v %	celkem	úspěšnost
1	Str.pro otevřenou společnost	1 017	35,77	4	44,44	9	44,44
2	"Pro zachování samost. obce"	315	11,08	1	11,11	7	14,29
3	"Spolek pro obnovu venkova"	734	25,82	2	22,22	9	22,22
4	Občanská demokratická strana	347	12,21	1	11,11	9	11,11
5	SNK Evropští demokraté	430	15,12	1	11,11	9	11,11

Přidělené mandáty



Zvolení členové zastupitelstva

pořadí	Kandidát volební strany název	Příjmení, jméno, titul	Navržen stranou	Člen strany	Počet hlasů	Procento úspěšnosti	Údaje o zvoleném zastupiteli		
							věk	bydliště	povolání
1	Str.pro otevřenou společnost	Kobliha Vladimír	SOS	BEZPP	146	42,8	40	Nová Ves	technik
1	Str.pro otevřenou společnost	Müller Jaroslav	SOS	BEZPP	132	38,7	54	Nová Ves	pracovník sociální péče
1	Str.pro otevřenou společnost	Honc Jaroslav	SOS	BEZPP	130	38,1	52	Nová Ves	montér
1	Str.pro otevřenou společnost	Kverka Václav	SOS	SOS	101	29,6	51	Mlýnice	zámečnick
2	"Pro zachování samost. obce"	Jahelka Miroslav	NK	BEZPP	87	25,5	63	Nová Ves	důchodce
3	"Spolek pro obnovu venkova"	Randáček Jaroslav Ing.	NK	BEZPP	107	31,4	59	Nová Ves	starosta
3	"Spolek pro obnovu venkova"	Seibert Marcel	NK	BEZPP	90	26,4	56	Nová Ves	ředitel
4	Občanská demokratická strana	Hrdý Josef	ODS	BEZPP	58	17,0	31	Nová Ves	technik, velitel dobr. hasičů
5	SNK Evropští demokraté	Rittich Zdeněk Ing.	SNK ED	ODS	75	22,0	78	Nová Ves	důchodce

Výsledky voleb do zastupitelstva obce Nové Město pod Smrkem konaných ve dnech 20. a 21. října 2006

Počet obyvatel k 1.1.2006: 3 920

Volený počet zastupitelů: 17

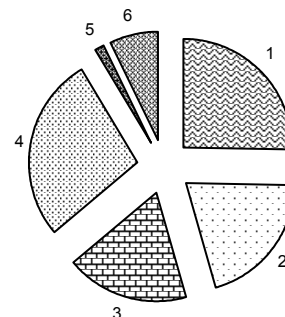
Počet platných kandidátů: 86

Počet kandidátů na jeden mandát: 5,06

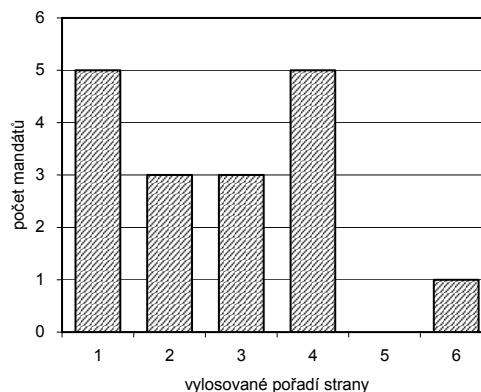
Počet voličů: 3 014

Účast ve volbách: 1 210 voličů, tj. 40,15%

Průměrný počet hlasů voliče: 14,33

Hlasy pro volební strany podle
vylosovaného pořadí strany

Přidělené mandáty



Seznam volebních stran

Vylos. pořadí	Název volební strany	Počet hlasů		Počet mandátů		Počet kandidátů	
		absol.	v %	absol.	v %	celkem	úspěšnost
1	SOS Nové Město p.S.	4 381	25,27	5	29,41	17	29,41
2	Česká str.sociálně demokrat.	3 497	20,17	3	17,65	17	17,65
3	Komunistická str.Čech a Moravy	3 188	18,39	3	17,65	17	17,65
4	Občanská demokratická strana	4 777	27,55	5	29,41	17	29,41
5	Karel Engelmann	243	1,40	-	-	1	-
6	NEZ.DEMOKRATÉ(předs.V.Železný)	1 254	7,23	1	5,88	17	5,88

Zvolení členové zastupitelstva

pořadí	Kandidát volební strany název	Příjmení, jméno, titul	Navržen stranou	Člen strany	Počet hlasů	Procento úspěšnosti	Údaje o zvoleném zastupiteli		
							věk	bydliště	povolání
1	SOS Nové Město p.S.	Smutný Pavel Ing.	SOS	BEZPP	432	35,7	38	Nové Město p. Smrkem	vedoucí výroby
1	SOS Nové Město p.S.	Svobodová Yveta Mgr.	NK	BEZPP	387	32,0	43	Nové Město p. Smrkem	ředitelka PO
1	SOS Nové Město p.S.	Novotný Lukáš	SOS	BEZPP	332	27,4	31	Nové Město p. Smrkem	jednatel
1	SOS Nové Město p.S.	Kolečková Šárka Mgr.	SOS	BEZPP	289	23,9	26	Nové Město p. Smrkem	učitelka
1	SOS Nové Město p.S.	Selnekovič Jan	SOS	BEZPP	227	18,8	25	Nové Město p. Smrkem	vedoucí řízení jakosti
2	Česká str.sociálně demokrat.	Maděra Jaroslav	ČSSD	ČSSD	450	37,2	58	Nové Město p. Smrkem	starosta MÚ
2	Česká str.sociálně demokrat.	Malý Pavel	ČSSD	BEZPP	332	27,4	60	Ludvíkov pod Smrkem	důchodce
2	Česká str.sociálně demokrat.	Vojáček Miloš	ČSSD	BEZPP	323	26,7	48	Nové Město p. Smrkem	podnikatel
3	Komunistická str.Čech a Moravy	Kozák Miroslav	KSČM	KSČM	414	34,2	53	Nové Město p. Smrkem	zástupce starosty
3	Komunistická str.Čech a Moravy	Husáková Věra	KSČM	KSČM	307	25,4	60	Nové Město p. Smrkem	důchodkyně
3	Komunistická str.Čech a Moravy	Dobřichovská Jana	KSČM	KSČM	246	20,3	52	Nové Město p. Smrkem	mistrová
4	Občanská demokratická strana	Suková Miloslava	ODS	BEZPP	402	33,2	44	Nové Město p. Smrkem	ředitelka MŠ
4	Občanská demokratická strana	Pelant Jaromír	ODS	ODS	365	30,2	42	Nové Město p. Smrkem	živnostník
4	Občanská demokratická strana	Žáková Radoslava Mgr.	ODS	BEZPP	351	29,0	43	Nové Město p. Smrkem	ředitelka ZŠ
4	Občanská demokratická strana	Jeřábek Karel Ing.	ODS	BEZPP	337	27,9	59	Nové Město p. Smrkem	textilní inženýr
4	Občanská demokratická strana	Smutná Michaela Mgr.	ODS	BEZPP	312	25,8	32	Nové Město p. Smrkem	učitelka
6	NEZ.DEMOKRATÉ(předs.V.Železný)	Čechová Marie Mgr.	NEZ/DEM	BEZPP	175	14,5	44	Nové Město p. Smrkem	učitelka

Výsledky voleb do zastupitelstva obce Oldřichov v Hájích konaných ve dnech 20. a 21. října 2006

Počet obyvatel k 1.1.2006: 564

Volený počet zastupitelů: 7

Počet platných kandidátů: 16

Počet kandidátů na jeden mandát: 2,29

Počet voličů: 458

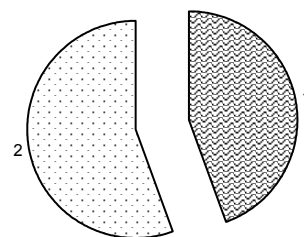
Účast ve volbách: 316 voličů, tj. 69%

Průměrný počet hlasů voliče: 6,5

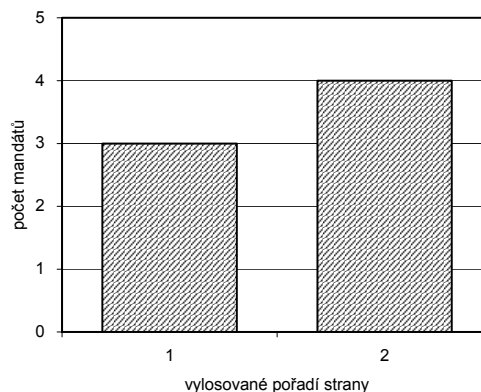
Seznam volebních stran

Vynos. pořadí	Název volební strany	Počet hlasů		Počet mandátů		Počet kandidátů	
		absol.	v %	absol.	v %	celkem	úspěšnost
1	SNK Oldřichov	911	44,35	3	42,86	9	33,33
2	Obecní úřad pro občany	1 143	55,65	4	57,14	7	57,14

Hlasy pro volební strany podle vylosovaného pořadí strany



Přidělené mandáty



Zvolení členové zastupitelstva

pořadí	Kandidát volební strany název	Příjmení, jméno, titul	Navržen stranou	Člen strany	Počet hlasů	Procento úspěšnosti	Údaje o zvoleném zastupiteli		
							věk	bydliště	povolání
1	SNK Oldřichov	Bílkovský Eduard	NK	BEZPP	138	43,7	28	Oldřichov v Hájích	techn.prac.Střed.ek.vých.
1	SNK Oldřichov	Nýdrle Vítězslav	NK	BEZPP	136	43,0	58	Oldřichov v Hájích	dělník
1	SNK Oldřichov	Hušek Jiří Ing.	NK	BEZPP	118	37,3	48	Oldřichov v Hájích	vedoucí Správy CHKO J.h.
2	Obecní úřad pro občany	Tichý Jaromír	NK	BEZPP	217	68,7	41	Oldřichov v Hájích	starosta obce
2	Obecní úřad pro občany	Hoffmannová Růžena	NK	BEZPP	163	51,6	66	Filipka	důchodce
2	Obecní úřad pro občany	Horák Petr	NK	BEZPP	162	51,3	55	Oldřichov v Hájích	lakýrník
2	Obecní úřad pro občany	Jandová Marta	NK	BEZPP	160	50,6	57	Filipka	ekonomka

Výsledky voleb do zastupitelstva obce Osečná konaných ve dnech 20. a 21. října 2006

Počet obyvatel k 1.1.2006: 1 018

Volený počet zastupitelů: 11

Počet platných kandidátů: 22

Počet kandidátů na jeden mandát: 2

Počet voličů: 802

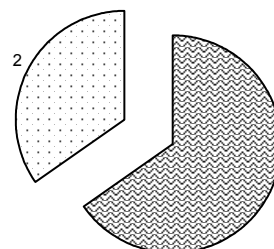
Účast ve volbách: 480 voličů, tj. 59,85%

Průměrný počet hlasů voliče: 9,84

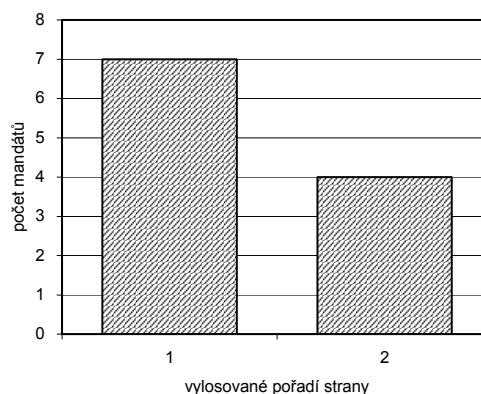
Seznam volebních stran

Vynos. pořadí	Název volební strany	Počet hlasů		Počet mandátů		Počet kandidátů	
		absol.	v %	absol.	v %	celkem	úspěšnost
1	Česká str.sociálně demokrat.	3 087	65,37	7	63,64	11	63,64
2	SNK Evropští demokraté	1 635	34,63	4	36,36	11	36,36

Hlasy pro volební strany podle vylosovaného pořadí strany



Přidělené mandáty



Zvolení členové zastupitelstva

pořadí	Kandidát volební strany		Příjmení, jméno, titul	Navržen stranou	Člen strany	Počet hlasů	Procento úspěšnosti	Údaje o zvoleném zastupiteli		
	název	název						věk	bydliště	povolání
1	Česká str.sociálně demokrat.	Hauzer Jiří	ČSSD	BEZPP	400	83,3	49	Osečná	starosta	
1	Česká str.sociálně demokrat.	Johanovský Tomáš Mgr.	ČSSD	BEZPP	375	78,1	34	Osečná	ředitel základní školy	
1	Česká str.sociálně demokrat.	Pytloun Luboš	ČSSD	BEZPP	372	77,5	41	Lázně Kunderlice	dispečer dopravy	
1	Česká str.sociálně demokrat.	Guričanová Marie	ČSSD	BEZPP	293	61,0	47	Osečná	učitelka odborného výcviku	
1	Česká str.sociálně demokrat.	Třešňák Karel	ČSSD	BEZPP	282	58,8	59	Osečná	důchodce	
1	Česká str.sociálně demokrat.	Bušová Helena	ČSSD	BEZPP	272	56,7	44	Osečná	vedoucí stavebního úřadu	
1	Česká str.sociálně demokrat.	Prokop Wilfried Ing.	ČSSD	BEZPP	220	45,8	62	Osečná	technický pracovník	
2	SNK Evropští demokraté	Bláhová Jarmila	SNK ED	BEZPP	244	50,8	41	Osečná	učitelka a místostarostka	
2	SNK Evropští demokraté	Šatava Vladimír MUDr.	SNK ED	BEZPP	240	50,0	49	Osečná	lékař	
2	SNK Evropští demokraté	Starý Radomír Mgr.	SNK ED	BEZPP	235	49,0	43	Lázně Kunderlice	obchodní zástupce	
2	SNK Evropští demokraté	Janičková Dagmar	SNK ED	BEZPP	166	34,6	41	Lázně Kunderlice	vychovatelka	

Výsledky voleb do zastupitelstva obce Paceřice konaných ve dnech 20. a 21. října 2006

Počet obyvatel k 1.1.2006: 267

Volený počet zastupitelů: 7

Počet platných kandidátů: 14

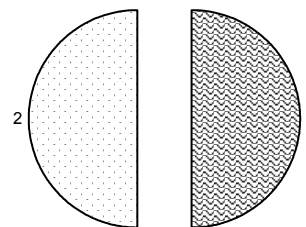
Počet kandidátů na jeden mandát: 2

Počet voličů: 228

Účast ve volbách: 147 voličů, tj. 64,47%

Průměrný počet hlasů voliče: 6,24

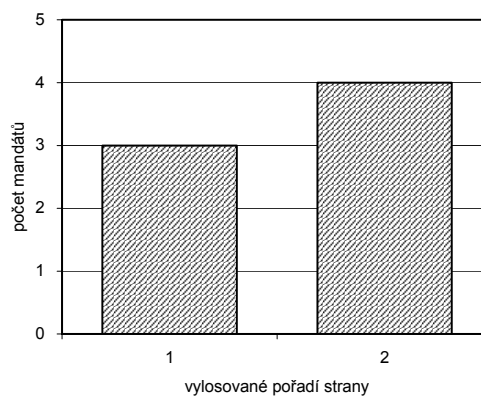
Hlasy pro volební strany podle
vylosovaného pořadí strany



Seznam volebních stran

Vylos. pořadí	Název volební strany	Počet hlasů		Počet mandátů		Počet kandidátů	
		absol.	v %	absol.	v %	celkem	úspěšnost
1	Za plnohodnot. život na vesnici	458	49,89	3	42,86	7	42,86
2	Za zrovnoprávnění venkova	460	50,11	4	57,14	7	57,14

Přidělené mandáty



Zvolení členové zastupitelstva

pořadí	Kandidát volební strany		Příjmení, jméno, titul	Navržen stranou	Člen strany	Počet hlasů	Procento úspěšnosti	Údaje o zvoleném zastupiteli		
	název							věk	bydliště	povolání
1	Za plnohodnot. život na vesnici		Lamač Jan	NK	BEZPP	97	66,0	63	Paceřice	šlechtitel
1	Za plnohodnot. život na vesnici		Bobek Antonín	NK	BEZPP	74	50,3	63	Husa	podnikatel
1	Za plnohodnot. život na vesnici		Těšina Petr	NK	BEZPP	60	40,8	56	Husa	podnikatel
2	Za zrovnoprávnění venkova		Lebedová Helena	NK	BEZPP	100	68,0	48	Paceřice	rehabilitační sestra
2	Za zrovnoprávnění venkova		Pavelka Jan	NK	BEZPP	81	55,1	67	Husa	technik
2	Za zrovnoprávnění venkova		Chlebna Václav	NK	BEZPP	80	54,4	48	Paceřice	technik
2	Za zrovnoprávnění venkova		Sodomka Lukáš	NK	BEZPP	57	38,8	23	Paceřice	analytik

Výsledky voleb do zastupitelstva obce Pěnčín konaných ve dnech 20. a 21. října 2006

Počet obyvatel k 1.1.2006: 630

Volný počet zastupitelů: 9

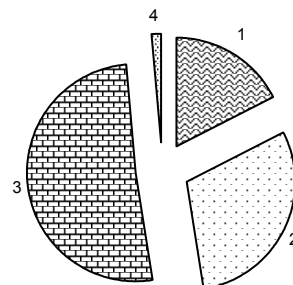
Počet platných kandidátů: 25

Počet kandidátů na jeden mandát: 2,78

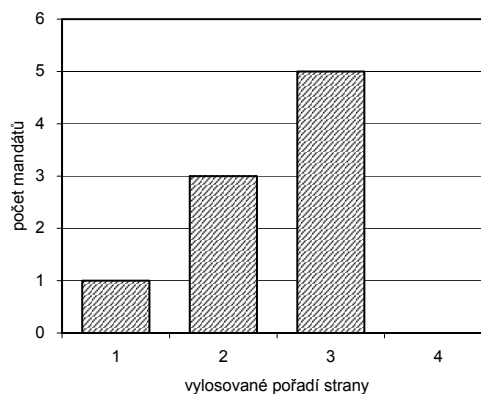
Počet voličů: 495

Účast ve volbách: 364 voličů, tj. 73,54%

Průměrný počet hlasů voliče: 8,15

Hlasy pro volební strany podle
vylosovaného pořadí strany

Přidělené mandáty



Seznam volebních stran

Vylos. pořadí	Název volební strany	Počet hlasů		Počet mandátů		Počet kandidátů	
		absol.	v %	absol.	v %	celkem	úspěšnost
1	Česká str.sociálně demokrat.	520	17,53	1	11,11	6	16,67
2	Sdruž. nez. kand. Obce Pěnčín	893	30,10	3	33,33	9	33,33
3	Sdruž. občanů Pěnčina a okolí	1 512	50,96	5	55,56	9	55,56
4	Vlastimír Langer	42	1,42	-	-	1	-

Zvolení členové zastupitelstva

pořadí	Kandidát volební strany název	Příjmení, jméno, titul	Navržen stranou	Člen strany	Počet hlasů	Procento úspěšnosti	Údaje o zvoleném zastupiteli		
							věk	bydliště	povolání
1	Česká str.sociálně demokrat.	Brožek Jan	ČSSD	ČSSD	129	35,4	58	Pěnčín	starosta
2	Sdruž. nez. kand. Obce Pěnčín	Kolínská Radka	NK	BEZPP	196	53,8	33	Pěnčín	VŠ pedagog
2	Sdruž. nez. kand. Obce Pěnčín	Král Pavel	NK	BEZPP	146	40,1	37	Pěnčín	úředník
2	Sdruž. nez. kand. Obce Pěnčín	Hobelantová Lenka	NK	BEZPP	141	38,7	41	Pěnčín	učitelka MŠ
3	Sdruž. občanů Pěnčina a okolí	Kvapil Josef	NK	BEZPP	264	72,5	41	Vítanovice	konstruktér
3	Sdruž. občanů Pěnčina a okolí	Bičík Karel Ing.	NK	BEZPP	221	60,7	48	Pěnčín	policejní komisař
3	Sdruž. občanů Pěnčina a okolí	Šáral Jaroslav Ing.	NK	BEZPP	159	43,7	54	Zásada	jednatel společnosti
3	Sdruž. občanů Pěnčina a okolí	Plíva Jiří	NK	BEZPP	153	42,0	33	Pěnčín	ředitel reklamní agentury
3	Sdruž. občanů Pěnčina a okolí	Mohelský Josef Ing.	NK	BEZPP	149	40,9	54	Střížovice	jednatel společnosti

Výsledky voleb do zastupitelstva obce Pertoltice konaných ve dnech 20. a 21. října 2006

Počet obyvatel k 1.1.2006: 259

Volný počet zastupitelů: 9

Počet platných kandidátů: 23

Počet kandidátů na jeden mandát: 2,56

Počet voličů: 208

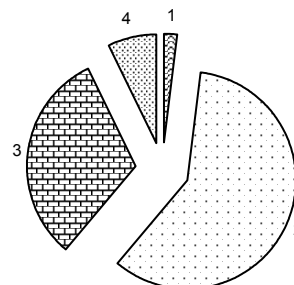
Účast ve volbách: 137 voličů, tj. 65,87%

Průměrný počet hlasů voliče: 7,77

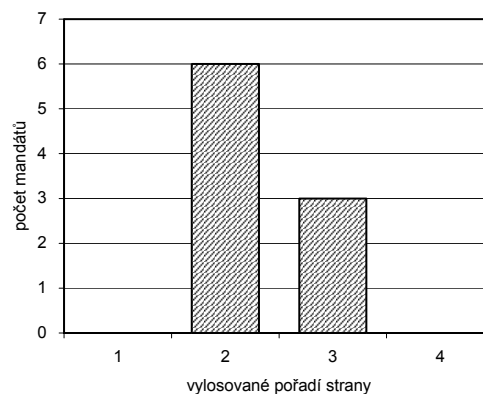
Seznam volebních stran

Vylos. pořadí	Název volební strany	Počet hlasů		Počet mandátů		Počet kandidátů	
		absol.	v %	absol.	v %	celkem	úspěšnost
1	Linda Petrášová DiS.	22	2,07	-	-	1	-
2	Sdružení nezávislých kandidátů	627	58,93	6	66,67	9	66,67
3	Komunistická str. Čech a Moravy	338	31,77	3	33,33	9	33,33
4	Česká strana národně sociální	77	7,24	-	-	4	-

Hlasy pro volební strany podle vylosovaného pořadí strany



Přidělené mandáty



Zvolení členové zastupitelstva

pořadí	Kandidát volební strany název	Příjmení, jméno, titul	Navržen stranou	Člen strany	Počet hlasů	Procento úspěšnosti	Údaje o zvoleném zastupiteli		
							věk	bydliště	povolání
2	Sdružení nezávislých kandidátů	Podmanický Viktor	NK	BEZPP	105	76,6	45	Dolní Pertoltice	automechanik
2	Sdružení nezávislých kandidátů	Čepelíková Olga DiS.	NK	BEZPP	100	73,0	28	Dolní Pertoltice	účetní
2	Sdružení nezávislých kandidátů	Halounová Zdenka	NK	BEZPP	88	64,2	60	Dolní Pertoltice	důchodkyně
2	Sdružení nezávislých kandidátů	Skrbková Renata	NK	BEZPP	75	54,7	39	Dolní Pertoltice	hlavní účetní
2	Sdružení nezávislých kandidátů	Závůrková Irena	NK	BEZPP	65	47,4	40	Dolní Pertoltice	lesní dělnice
2	Sdružení nezávislých kandidátů	Haloun Petr	NK	BEZPP	51	37,2	24	Dolní Pertoltice	seřizovač
3	Komunistická str. Čech a Moravy	Šlemr Josef	KSČM	KSČM	69	50,4	58	Horní Pertoltice	elektrikář
3	Komunistická str. Čech a Moravy	Valášková Markéta	KSČM	BEZPP	56	40,9	36	Dolní Pertoltice	mateřská dovolená
3	Komunistická str. Čech a Moravy	Soukupová Edita	KSČM	BEZPP	49	35,8	31	Dolní Pertoltice	specialista podpory v nezam.

Výsledky voleb do zastupitelstva obce Proseč pod Ještědem konaných ve dnech 20. a 21. října 2006

Počet obyvatel k 1.1.2006: 266

Volený počet zastupitelů: 9

Počet platných kandidátů: 14

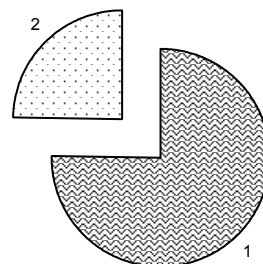
Počet kandidátů na jeden mandát: 1,56

Počet voličů: 243

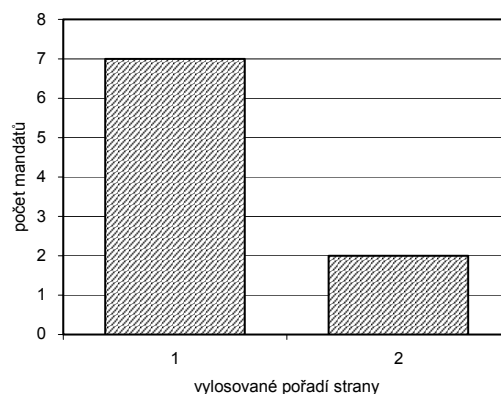
Účast ve volbách: 185 voličů, tj. 76,13%

Průměrný počet hlasů voliče: 7,22

Hlasy pro volební strany podle vylosovaného pořadí strany



Přidělené mandáty



Seznam volebních stran

Vylos. pořadí	Název volební strany	Počet hlasů		Počet mandátů		Počet kandidátů	
		absol.	v %	absol.	v %	celkem	úspěšnost
1	Občané pro Proseč	1 004	75,21	7	77,78	9	77,78
2	SNK Javorník	331	24,79	2	22,22	5	40,00

Zvolení členové zastupitelstva

pořadí	Kandidát volební strany		Příjmení, jméno, titul	Navržen stranou	Člen strany	Počet hlasů	Procento úspěšnosti	Údaje o zvoleném zastupiteli		
	název	název						věk	bydliště	povolání
1	Občané pro Proseč	Švehlová Jana	NK	BEZPP	153	82,7	36	Proseč pod Ještědem	starostka obce Proseč pod J.	
1	Občané pro Proseč	Kořínek Tomáš Ing.	NK	BEZPP	140	75,7	43	Proseč pod Ještědem	podnikatel	
1	Občané pro Proseč	Starý Jaroslav	NK	BEZPP	132	71,4	47	Proseč pod Ještědem	soukromě hospod.zemědělec	
1	Občané pro Proseč	Trejbal Martin	NK	BEZPP	118	63,8	36	Proseč pod Ještědem	podnikatel	
1	Občané pro Proseč	Prskavec Jiří	NK	BEZPP	114	61,6	49	Proseč pod Ještědem	podnikatel	
1	Občané pro Proseč	Živcová Anna	NK	BEZPP	93	50,3	39	Proseč pod Ještědem	v domácnosti	
1	Občané pro Proseč	Kamenský Josef	NK	BEZPP	90	48,6	66	Proseč pod Ještědem	důchodce	
2	SNK Javorník	Pavelka Roman	NK	BEZPP	103	55,7	36	Javorník	soukromě hospod.zemědělec	
2	SNK Javorník	Müller Jan	NK	BEZPP	76	41,1	42	Javorník	nástrojař	

Výsledky voleb do zastupitelstva obce Příšovice konaných ve dnech 20. a 21. října 2006

Počet obyvatel k 1.1.2006: 1 260

Volený počet zastupitelů: 15

Počet platných kandidátů: 30

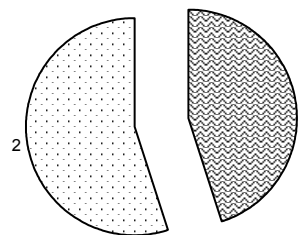
Počet kandidátů na jeden mandát: 2

Počet voličů: 1 011

Účast ve volbách: 488 voličů, tj. 48,27%

Průměrný počet hlasů voliče: 13,1

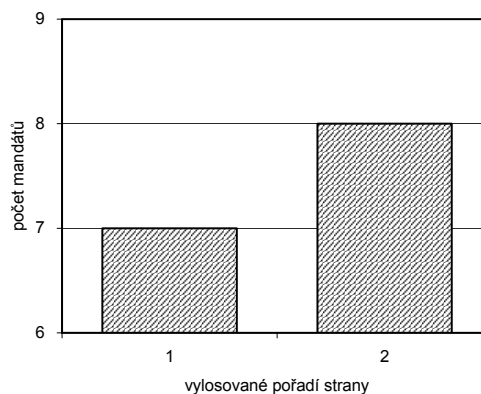
Hlasy pro volební strany podle vylosovaného pořadí strany



Seznam volebních stran

Vylos. pořadí	Název volební strany	Počet hlasů		Počet mandátů		Počet kandidátů	
		absol.	v %	absol.	v %	celkem	úspěšnost
1	Sdružení zahrádkářů a hasičů	2 881	45,06	7	46,67	15	46,67
2	Sdruž.nezáv.kand.	3 512	54,94	8	53,33	15	53,33

Přidělené mandáty



Zvolení členové zastupitelstva

pořadí	Kandidát volební strany název	Příjmení, jméno, titul	Navržen stranou	Člen strany	Počet hlasů	Procento úspěšnosti	Údaje o zvoleném zastupiteli		
							věk	bydliště	povolání
1	Sdružení zahrádkářů a hasičů	Hujer Jaroslav	NK	BEZPP	337	69,1	47	Příšovice	podnikatel
1	Sdružení zahrádkářů a hasičů	Prádl Petr	NK	BEZPP	310	63,5	39	Příšovice	řidič
1	Sdružení zahrádkářů a hasičů	Polách Stanislav	NK	BEZPP	244	50,0	56	Příšovice	technik
1	Sdružení zahrádkářů a hasičů	Endrych Josef	NK	BEZPP	231	47,3	63	Příšovice	zámečník
1	Sdružení zahrádkářů a hasičů	Vítková Eva	NK	BEZPP	224	45,9	74	Příšovice	důchodkyně
1	Sdružení zahrádkářů a hasičů	Pecina Jindřich	NK	BEZPP	212	43,4	69	Příšovice	důchodce
1	Sdružení zahrádkářů a hasičů	Šich Miloslav	NK	BEZPP	201	41,2	58	Příšovice	seřizovač
2	Sdruž.nezáv.kand.	Drbohlav František	NK	BEZPP	340	69,7	54	Příšovice	technik
2	Sdruž.nezáv.kand.	Lízner Antonín	NK	BEZPP	325	66,6	47	Příšovice	starosta
2	Sdruž.nezáv.kand.	Vacek Lukáš Mgr.	NK	BEZPP	322	66,0	26	Příšovice	právník
2	Sdruž.nezáv.kand.	Laššová Ivana	NK	BEZPP	318	65,2	52	Příšovice	asistentka ředitele
2	Sdruž.nezáv.kand.	Bártová Helena	NK	BEZPP	284	58,2	49	Příšovice	vedoucí pošty
2	Sdruž.nezáv.kand.	Kvapil Tomáš	NK	BEZPP	281	57,6	39	Příšovice	zámečník
2	Sdruž.nezáv.kand.	Christov Jan	NK	BEZPP	279	57,2	35	Příšovice	montér
2	Sdruž.nezáv.kand.	Košek Zdeněk	NK	BEZPP	253	51,8	39	Příšovice	podnikatel

Výsledky voleb do zastupitelstva obce Radimovice konaných ve dnech 20. a 21. října 2006

Počet obyvatel k 1.1.2006: 249

Volený počet zastupitelů: 7

Počet platných kandidátů: 12

Počet kandidátů na jeden mandát: 1,71

Počet voličů: 209

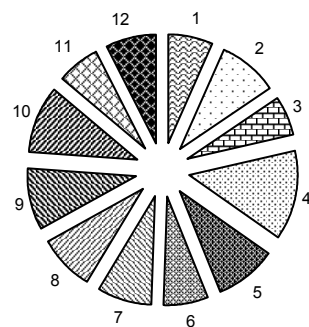
Účast ve volbách: 158 voličů, tj. 75,6%

Průměrný počet hlasů voliče: 6,32

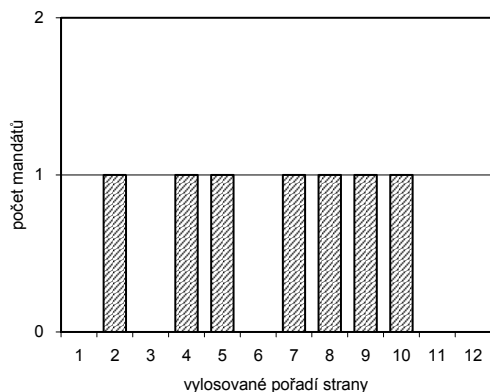
Seznam volebních stran

Vylos. pořadí	Název volební strany	Počet hlasů		Počet mandátů		Počet kandidátů	
		absol.	v %	absol.	v %	celkem	úspěšnost
1	MILOSLAV BĚLONOŽNÍK	67	6,71	-	-	1	-
2	ALENA REJHOVÁ	88	8,81	1	14,29	1	100,00
3	Ing. Pavel Vondrák	58	5,81	-	-	1	-
4	Ing. Aleš Šrytr	135	13,51	1	14,29	1	100,00
5	Ing. Lukáš Holeček	90	9,01	1	14,29	1	100,00
6	Iva ŠVECOVÁ	67	6,71	-	-	1	-
7	Hana Čápková	81	8,11	1	14,29	1	100,00
8	Ing. Jiří LESSE	83	8,31	1	14,29	1	100,00
9	Tomáš RULEC	91	9,11	1	14,29	1	100,00
10	HANA BROŽOVÁ	101	10,11	1	14,29	1	100,00
11	ALENA BURSOVÁ	62	6,21	-	-	1	-
12	JOSEF MAREK	76	7,61	-	-	1	-

Hlasy pro volební strany podle
vylosovaného pořadí strany



Přidělené mandáty



Zvolení členové zastupitelstva

pořadí	Kandidát volební strany název	Příjmení, jméno, titul	Navržen stranou	Člen strany	Počet hlasů	Procento úspěšnosti	Údaje o zvoleném zastupiteli		
							věk	bydliště	povolání
2	ALENA REJHOVÁ	Rejhoová Alena	NK	BEZPP	88	55,7	42	Radimovice	úřednice
4	Ing. Aleš Šrytr	Šrytr Aleš Ing.	NK	BEZPP	135	85,4	35	Radimovice	vedoucí výroby
5	Ing. Lukáš Holeček	Holeček Lukáš Ing.	NK	BEZPP	90	57,0	28	Radimovice	soukromý podnikatel
7	Hana Čápková	Čápková Hana	NK	BEZPP	81	51,3	43	Radimovice	zdravotní sestra - specialist.
8	Ing. Jiří LESSE	Lesse Jiří Ing.	NK	BEZPP	83	52,5	40	Radimovice	geodet
9	Tomáš RULEC	Rulec Tomáš	NK	BEZPP	91	57,6	31	Radimovice	HZS - LK - technik CHTS
10	HANA BROŽOVÁ	Brožová Hana	NK	BEZPP	101	63,9	45	Radimovice	bankovní poradce

Výsledky voleb do zastupitelstva obce Raspenava konaných ve dnech 20. a 21. října 2006

Počet obyvatel k 1.1.2006: 2 838

Volený počet zastupitelů: 15

Počet platných kandidátů: 60

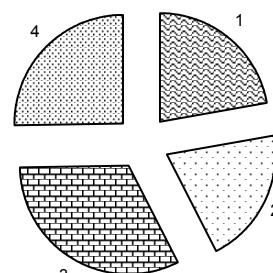
Počet kandidátů na jeden mandát: 4

Počet voličů: 2 252

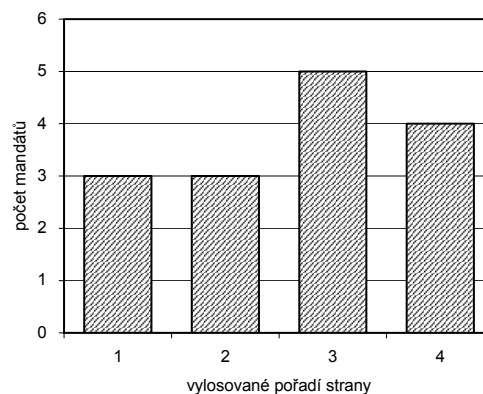
Účast ve volbách: 816 voličů, tj. 36,23%

Průměrný počet hlasů voliče: 13,62

Hlasy pro volební strany podle vylosovaného pořadí strany



Přidělené mandáty



Seznam volebních stran

Vylos. pořadí	Název volební strany	Počet hlasů		Počet mandátů		Počet kandidátů	
		absol.	v %	absol.	v %	celkem	úspěšnost
1	Občanská demokratická strana	2 461	22,15	3	20,00	15	20,00
2	Česká str.sociálně demokrat.	2 251	20,26	3	20,00	15	20,00
3	Za obnovu obce	3 598	32,38	5	33,33	15	33,33
4	Komunistická str.Čech a Moravy	2 801	25,21	4	26,67	15	26,67

Zvolení členové zastupitelstva

pořadí	Kandidát volební strany		Příjmení, jméno, titul	Navržen stranou	Člen strany	Počet hlasů	Procento úspěšnosti	Údaje o zvoleném zastupiteli		
	název							věk	bydliště	povolání
1	Občanská demokratická strana		Belda Ladislav	ODS	ODS	229	28,1	52	Raspenava	nástrojař
1	Občanská demokratická strana		Sýkora Boris	ODS	ODS	215	26,3	45	Raspenava	podnikatel
1	Občanská demokratická strana		Hojný Miroslav	ODS	ODS	193	23,7	63	Raspenava	důchodce
2	Česká str.sociálně demokrat.		Roček Milan MUDr.	ČSSD	BEZPP	287	35,2	55	Raspenava	praktický lékař
2	Česká str.sociálně demokrat.		Hanzl Jaromír	ČSSD	BEZPP	245	30,0	42	Raspenava	hasič
2	Česká str.sociálně demokrat.		Janáčková Irena	ČSSD	ČSSD	227	27,8	46	Raspenava	doručovatelka
3	Za obnovu obce		Lžičař Pavel	NK	BEZPP	362	44,4	49	Raspenava	technik
3	Za obnovu obce		Novotná Blanka Mgr.	NK	BEZPP	319	39,1	47	Raspenava	učitelka
3	Za obnovu obce		Chvojka Petr Mgr.	NK	BEZPP	296	36,3	41	Raspenava	učitel
3	Za obnovu obce		Beran Petr	NK	BEZPP	294	36,0	37	Raspenava	podnikatel
3	Za obnovu obce		Kobera Vladislav	NK	BEZPP	283	34,7	51	Raspenava	vychovatel
4	Komunistická str.Čech a Moravy		Štibřík Jiří Ing.	KSČM	BEZPP	256	31,4	61	Raspenava	zástupce starosty
4	Komunistická str.Čech a Moravy		Klíčková Hana	KSČM	BEZPP	255	31,3	67	Raspenava	ekonom
4	Komunistická str.Čech a Moravy		Prokop Václav	KSČM	KSČM	247	30,3	54	Raspenava	invalidní důchodce
4	Komunistická str.Čech a Moravy		Černý Jaroslav Mgr.	KSČM	KSČM	228	27,9	60	Raspenava	zaměstnanec

Výsledky voleb do zastupitelstva obce Rynoltice konaných ve dnech 20. a 21. října 2006

Počet obyvatel k 1.1.2006: 741

Volený počet zastupitelů: 15

Počet platných kandidátů: 60

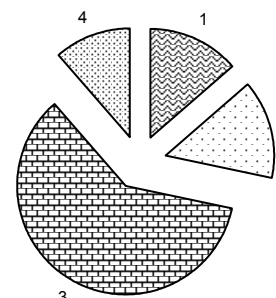
Počet kandidátů na jeden mandát: 4

Počet voličů: 612

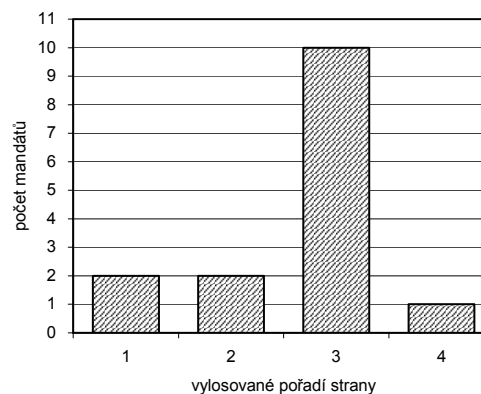
Účast ve volbách: 455 voličů, tj. 74,35%

Průměrný počet hlasů voliče: 13,87

Hlasy pro volební strany podle vylosovaného pořadí strany



Přidělené mandáty



Seznam volebních stran

Vynos. pořadí	Název volební strany	Počet hlasů		Počet mandátů		Počet kandidátů	
		absol.	v %	absol.	v %	celkem	úspěšnost
1	Nez.-Jítravští Za Demokracii	859	13,61	2	13,33	15	13,33
2	Sdružení nezávislých	938	14,86	2	13,33	15	13,33
3	SNK RYNOLTIC A SPÁDOVÝCH OBCÍ	3 793	60,08	10	66,67	15	66,67
4	Komunistická str.Čech a Moravy	723	11,45	1	6,67	15	6,67

Zvolení členové zastupitelstva

pořadí	Kandidát volební strany název	Příjmení, jméno, titul	Navržen stranou	Člen strany	Počet hlasů	Procento úspěšnosti	Údaje o zvoleném zastupiteli		
							věk	bydliště	povolání
1	Nez.-Jítravští Za Demokracii	Lednický Miroslav	NK	BEZPP	77	16,9	54	Jítrava	soustružník kovů
1	Nez.-Jítravští Za Demokracii	Hodková Petra Bc.	NK	BEZPP	77	16,9	26	Jítrava	učitel ZŠ, lektor
2	Sdružení nezávislých	Guttmanová Eva	NK	BEZPP	89	19,6	35	Rynoltice	vedoucí pošty
2	Sdružení nezávislých	Kubínková Irena	NK	BEZPP	88	19,3	46	Rynoltice	zdravotní sestra
3	SNK RYNOLTIC A SPÁDOVÝCH OBCÍ	Kačena František	NK	BEZPP	330	72,5	48	Rynoltice	starosta
3	SNK RYNOLTIC A SPÁDOVÝCH OBCÍ	Konývka Josef	NK	BEZPP	273	60,0	52	Nová Starost	městská policie
3	SNK RYNOLTIC A SPÁDOVÝCH OBCÍ	Špaček Vratislav	NK	BEZPP	271	59,6	55	Rynoltice	zámečnick
3	SNK RYNOLTIC A SPÁDOVÝCH OBCÍ	Gross Josef	NK	BEZPP	254	55,8	54	Rynoltice	zámečnick
3	SNK RYNOLTIC A SPÁDOVÝCH OBCÍ	Žmudová Ivana Mgr.	NK	BEZPP	253	55,6	36	Polesí	učitelka
3	SNK RYNOLTIC A SPÁDOVÝCH OBCÍ	Sehnal Miloš	NK	BEZPP	250	54,9	40	Rynoltice	PČR
3	SNK RYNOLTIC A SPÁDOVÝCH OBCÍ	Bien Pavel	NK	BEZPP	249	54,7	38	Jítrava	živnostník
3	SNK RYNOLTIC A SPÁDOVÝCH OBCÍ	Špůr Petr	NK	BEZPP	248	54,5	44	Polesí	revírník
3	SNK RYNOLTIC A SPÁDOVÝCH OBCÍ	Sehnal Josef	NK	BEZPP	246	54,1	62	Rynoltice	důchodce
3	SNK RYNOLTIC A SPÁDOVÝCH OBCÍ	Žatečka Miloš Bc.	NK	ODS	243	53,4	28	Jítrava	podnikatel
4	Komunistická str.Čech a Moravy	Matuszná Lenka Mgr.	KSČM	BEZPP	67	14,7	48	Rynoltice	ředitelka školy

Výsledky voleb do zastupitelstva obce Soběslavice konaných ve dnech 20. a 21. října 2006

Počet obyvatel k 1.1.2006: 135

Volený počet zastupitelů: 7

Počet platných kandidátů: 14

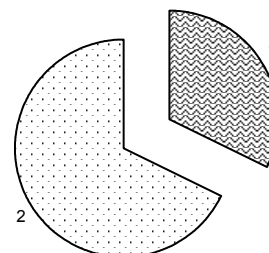
Počet kandidátů na jeden mandát: 2

Počet voličů: 111

Účast ve volbách: 82 voličů, tj. 73,87%

Průměrný počet hlasů voliče: 6,61

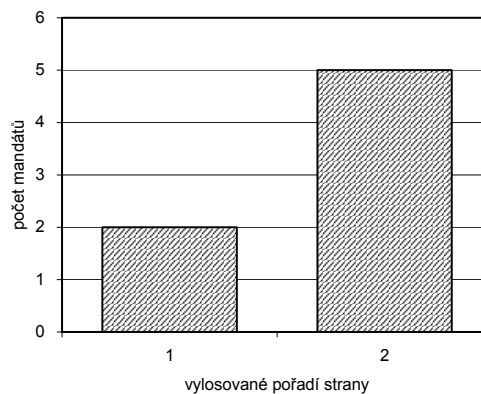
Hlasy pro volební strany podle vylosovaného pořadí strany



Seznam volebních stran

Vylos. pořadí	Název volební strany	Počet hlasů		Počet mandátů		Počet kandidátů	
		absol.	v %	absol.	v %	celkem	úspěšnost
1	Sbor dobrov. hasič. Soběslavic	174	32,10	2	28,57	7	28,57
2	Občanská demokratická strana	368	67,90	5	71,43	7	71,43

Přidělené mandáty



Zvolení členové zastupitelstva

pořadí	Kandidát volební strany		Příjmení, jméno, titul	Navržen stranou	Člen strany	Počet hlasů	Procento úspěšnosti	Údaje o zvoleném zastupiteli		
	název							věk	bydliště	povolání
1	Sbor dobrov. hasič. Soběslavic		Hejzral Miroslav	NK	BEZPP	38	46,3	43	Soběslavice	stavební technik
1	Sbor dobrov. hasič. Soběslavic		Seiwaldová Jana	NK	BEZPP	29	35,4	44	Soběslavice	učitelka
2	Občanská demokratická strana		Rys Radko Ing.	ODS	ODS	67	81,7	52	Soběslavice	soukromý podnikatel
2	Občanská demokratická strana		Koreň Jaroslav Ing.	ODS	BEZPP	63	76,8	31	Soběslavice	manažer
2	Občanská demokratická strana		Bartoňová Jaroslava	ODS	BEZPP	57	69,5	42	Padařovice	soukromá podnikatelka
2	Občanská demokratická strana		Plotová Jitka	ODS	BEZPP	47	57,3	39	Padařovice	zaměstnanec ve školství
2	Občanská demokratická strana		Vrzáň Josef Ing.	ODS	BEZPP	46	56,1	31	Soběslavice	manažer

Výsledky voleb do zastupitelstva obce Stráž nad Nisou konaných ve dnech 20. a 21. října 2006

Počet obyvatel k 1.1.2006: 1 962

Volený počet zastupitelů: 9

Počet platných kandidátů: 27

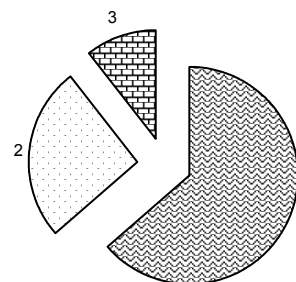
Počet kandidátů na jeden mandát: 3

Počet voličů: 1 528

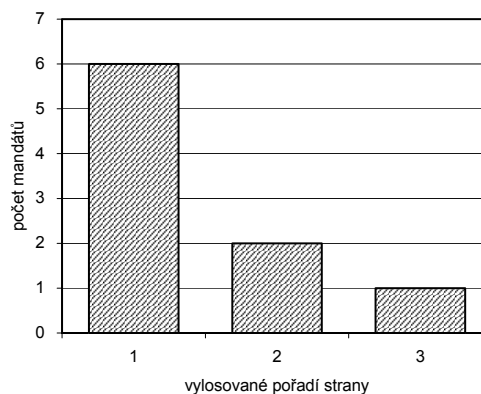
Účast ve volbách: 757 voličů, tj. 49,54%

Průměrný počet hlasů voliče: 8,39

Hlasy pro volební strany podle
vylosovaného pořadí strany



Přidělené mandáty



Seznam volebních stran

Vylos. pořadí	Název volební strany	Počet hlasů		Počet mandátů		Počet kandidátů	
		absol.	v %	absol.	v %	celkem	úspěšnost
1	Občanská demokratická strana	4 037	63,56	6	66,67	9	66,67
2	Česká str.sociálně demokrat.	1 638	25,79	2	22,22	9	22,22
3	Komunistická str.Čech a Moravy	676	10,64	1	11,11	9	11,11

Zvolení členové zastupitelstva

pořadí	Kandidát volební strany	Příjmení, jméno, titul	Navržen stranou	Člen strany	Počet hlasů	Procento úspěšnosti	Údaje o zvoleném zastupiteli		
	název						věk	bydliště	povolání
1	Občanská demokratická strana	Jáschke Karel Mgr.	ODS	BEZPP	591	78,1	42	Stráž nad Nisou	starosta obce
1	Občanská demokratická strana	Zvolánková Jaroslava	ODS	BEZPP	551	72,8	49	Stráž nad Nisou	ředitelka MŠ
1	Občanská demokratická strana	Kvapil Bohdan	ODS	BEZPP	491	64,9	34	Stráž nad Nisou	velitel družstva HZS LK
1	Občanská demokratická strana	Kračmar Miroslav Ing.	ODS	BEZPP	450	59,4	51	Stráž nad Nisou	středoškolský učitel
1	Občanská demokratická strana	Dědek Josef Ing.	ODS	BEZPP	424	56,0	72	Stráž nad Nisou	důchodce
1	Občanská demokratická strana	Vysušil Jan	ODS	BEZPP	419	55,4	44	Stráž nad Nisou	podnikatel
2	Česká str.sociálně demokrat.	Voříšek Jan Ing.	ČSSD	BEZPP	238	31,4	42	Stráž nad Nisou	soukromý podnikatel
2	Česká str.sociálně demokrat.	Polák Dalibor	ČSSD	BEZPP	225	29,7	32	Stráž nad Nisou	profesionální sportovec
3	Komunistická str.Čech a Moravy	Kobosil Jaroslav Ing.	KSČM	KSČM	195	25,8	58	Stráž nad Nisou	technik

Výsledky voleb do zastupitelstva obce Světlá pod Ještědem konaných ve dnech 20. a 21. října 2006

Počet obyvatel k 1.1.2006: 846

Volený počet zastupitelů: 7

Počet platných kandidátů: 21

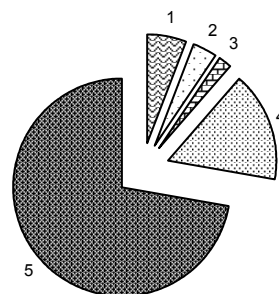
Počet kandidátů na jeden mandát: 3

Počet voličů: 688

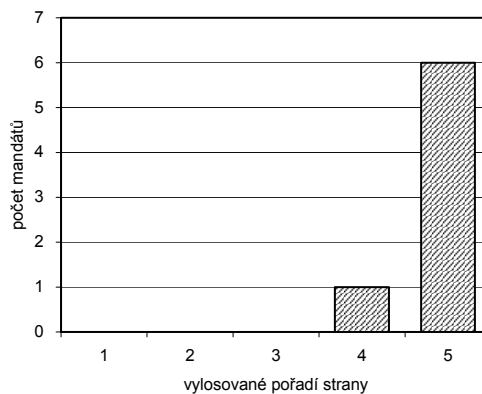
Účast ve volbách: 494 voličů, tj. 71,8%

Průměrný počet hlasů voliče: 6,34

Hlasy pro volební strany podle vylosovaného pořadí strany



Přidělené mandáty



Seznam volebních stran

Vylos. pořadí	Název volební strany	Počet hlasů		Počet mandátů		Počet kandidátů	
		absol.	v %	absol.	v %	celkem	úspěšnost
1	Křesť. demokr. unie-Čs.str.lid.	180	5,74	-	-	5	-
2	RODÁKŮ	112	3,57	-	-	2	-
3	Jan Pavlů	64	2,04	-	-	1	-
4	PRO OBEC SVĚTLÁ	513	16,37	1	14,29	4	25,00
5	Za krásné Podještědí	2 265	72,27	6	85,71	9	66,67

Zvolení členové zastupitelstva

pořadí	Kandidát volební strany název	Příjmení, jméno, titul	Navržen stranou	Člen strany	Počet hlasů	Procento úspěšnosti	Údaje o zvoleném zastupiteli		
							věk	bydliště	povolání
4	PRO OBEC SVĚTLÁ	Prokop Vít Ing.	NK	BEZPP	145	29,4	38	Dolení Paseky	technolog
5	Za krásné Podještědí	Kutrová Iva Mgr.	NK	BEZPP	391	79,1	35	Rozstání	učitelka
5	Za krásné Podještědí	Sluka Tomáš Ing.	NK	BEZPP	312	63,2	48	Světlá pod Ještědem	starosta
5	Za krásné Podještědí	Felkner Jaroslav	NK	BEZPP	307	62,1	53	Rozstání	stavební zámečník
5	Za krásné Podještědí	Kupcová Hana	NK	BEZPP	281	56,9	55	Rozstání	asistent hygienické služby
5	Za krásné Podještědí	Kolomazník Petr Ing.	NK	BEZPP	273	55,3	41	Rozstání	úředník
5	Za krásné Podještědí	Vanerová Alena	NK	BEZPP	229	46,4	50	Rozstání	vedoucí stravování

Výsledky voleb do zastupitelstva obce Svijanský Újezd konaných ve dnech 20. a 21. října 2006

Počet obyvatel k 1.1.2006: 370

Volený počet zastupitelů: 7

Počet platných kandidátů: 18

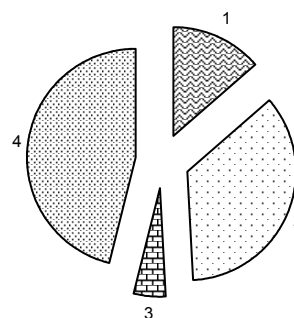
Počet kandidátů na jeden mandát: 2,57

Počet voličů: 285

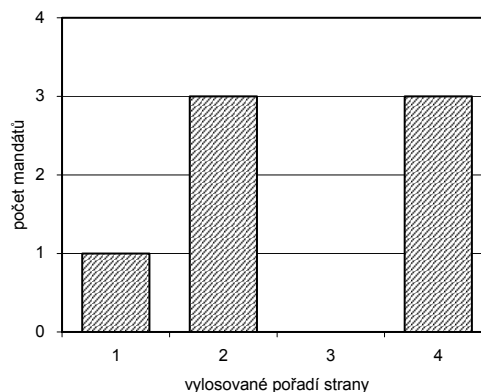
Účast ve volbách: 184 voličů, tj. 64,56%

Průměrný počet hlasů voliče: 6,48

Hlasy pro volební strany podle
vylosovaného pořadí strany



Přidělené mandáty



Seznam volebních stran

Vylos. pořadí	Název volební strany	Počet hlasů		Počet mandátů		Počet kandidátů	
		absol.	v %	absol.	v %	celkem	úspěšnost
1	Český zahrádkářský svaz	164	13,75	1	14,29	2	50,00
2	Sbor dobrovolných hasičů	424	35,54	3	42,86	7	42,86
3	Klub zahrádkářů	56	4,69	-	-	2	-
4	Sdruž. přátel vesnice	549	46,02	3	42,86	7	42,86

Zvolení členové zastupitelstva

pořadí	Kandidát volební strany		Příjmení, jméno, titul	Navržen stranou	Člen strany	Počet hlasů	Procento úspěšnosti	Údaje o zvoleném zastupiteli		
	název							věk	bydliště	povolání
1	Český zahrádkářský svaz		Kašátková Ivana	NK	BEZPP	106	57,6	42	Svijanský Újezd	živnostník
2	Sbor dobrovolných hasičů		Kratochvíl Blahoslav	NK	BEZPP	146	79,3	52	Svijanský Újezd	starosta
2	Sbor dobrovolných hasičů		Picek Jindřich	NK	BEZPP	78	42,4	46	Močítka	mechanizátor
2	Sbor dobrovolných hasičů		Kapras Roman	NK	BEZPP	54	29,3	31	Svijanský Újezd	montážní pracovník
4	Sdruž. přátel vesnice		Pelant Vladimír Ing.	NK	BEZPP	100	54,3	57	Svijanský Újezd	ředitel
4	Sdruž. přátel vesnice		Prokorátová Květuše	NK	BEZPP	95	51,6	52	Svijanský Újezd	zdravotní sestra
4	Sdruž. přátel vesnice		Bursa Jaroslav	NK	BEZPP	91	49,5	55	Svijanský Újezd	vedoucí PV

Výsledky voleb do zastupitelstva obce Svijany konaných ve dnech 20. a 21. října 2006

Počet obyvatel k 1.1.2006: 298

Volný počet zastupitelů: 9

Počet platných kandidátů: 27

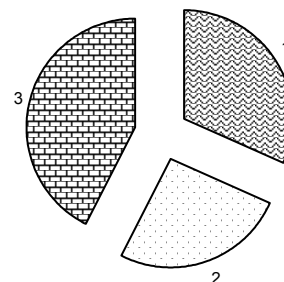
Počet kandidátů na jeden mandát: 3

Počet voličů: 240

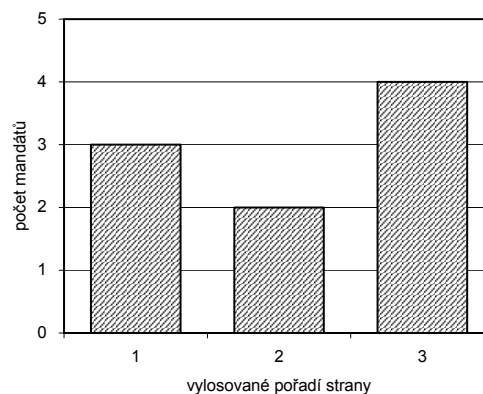
Účast ve volbách: 172 voličů, tj. 71,67%

Průměrný počet hlasů voliče: 8,72

Hlasy pro volební strany podle vylosovaného pořadí strany



Přidělené mandáty



Seznam volebních stran

Vylos. pořadí	Název volební strany	Počet hlasů		Počet mandátů		Počet kandidátů	
		absol.	v %	absol.	v %	celkem	úspěšnost
1	Trvalý rozvoj Svijan	475	31,69	3	33,33	9	33,33
2	Krásné Svijany pro všechny	389	25,95	2	22,22	9	22,22
3	Zelená alternativa pro Svijany	635	42,36	4	44,44	9	44,44

Zvolení členové zastupitelstva

pořadí	Kandidát volební strany		Příjmení, jméno, titul	Navržen stranou	Člen strany	Počet hlasů	Procento úspěšnosti	Údaje o zvoleném zastupiteli		
	název							věk	bydliště	povolání
1	Trvalý rozvoj Svijan		Lelek Petr Ing.	NK	BEZPP	92	53,5	59	Svijany	starosta
1	Trvalý rozvoj Svijan		Horák František	NK	BEZPP	74	43,0	65	Svijany	ředitel
1	Trvalý rozvoj Svijan		Adamová Petra	NK	BEZPP	72	41,9	34	Svijany	THP
2	Krásné Svijany pro všechny		Kalferstová Šárka	NK	BEZPP	92	53,5	39	Svijany	THP
2	Krásné Svijany pro všechny		Stanislavová Marcela	NK	BEZPP	70	40,7	36	Svijany	THP
3	Zelená alternativa pro Svijany		Linka Jiří	NK	BEZPP	84	48,8	55	Svijany	dispečer výroby
3	Zelená alternativa pro Svijany		Žďárský Josef	NK	BEZPP	75	43,6	52	Svijany	technik
3	Zelená alternativa pro Svijany		Koutná Dagmar	NK	BEZPP	71	41,3	52	Svijany	podnikatelka
3	Zelená alternativa pro Svijany		Lauryn Miroslav	NK	BEZPP	64	37,2	54	Svijany	živnostník

Výsledky voleb do zastupitelstva obce Sychrov konaných ve dnech 20. a 21. října 2006

Počet obyvatel k 1.1.2006: 189

Volený počet zastupitelů: 7

Počet platných kandidátů: 15

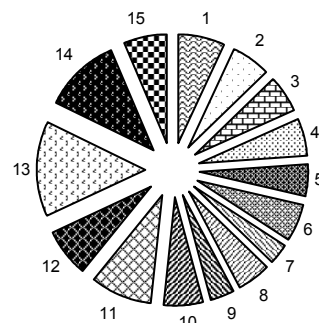
Počet kandidátů na jeden mandát: 2,14

Počet voličů: 139

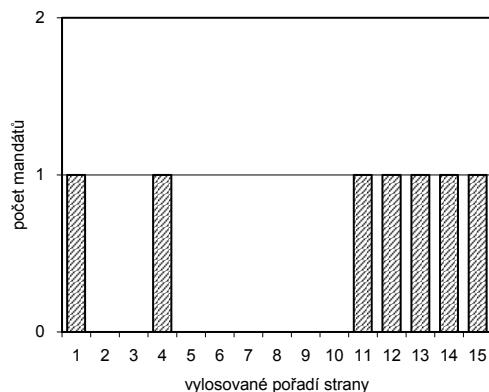
Účast ve volbách: 118 voličů, tj. 84,89%

Průměrný počet hlasů voliče: 5,92

Hlasy pro volební strany podle
vylosovaného pořadí strany



Přidělené mandáty



Seznam volebních stran

Vylos. pořadí	Název volební strany	Počet hlasů		Počet mandátů		Počet kandidátů	
		absol.	v %	absol.	v %	celkem	úspěšnost
1	Vladislav Lízner	49	7,02	1	14,29	1	100,00
2	Jaroslav Kysela	40	5,73	-	-	1	-
3	LUKÁŠ BENEŠ	38	5,44	-	-	1	-
4	LUBOŠ HNÍZDIL	40	5,73	1	14,29	1	100,00
5	Martin Volf	33	4,73	-	-	1	-
6	Jan Nejedlo	39	5,59	-	-	1	-
7	Josef Bartoš	20	2,87	-	-	1	-
8	Jana Vachušková	35	5,01	-	-	1	-
9	PETR KVAPIL	26	3,72	-	-	1	-
10	Ing. Luděk Čermák	40	5,73	-	-	1	-
11	Jaroslava Kvapilová	64	9,17	1	14,29	1	100,00
12	Oldřiška HEJLOVÁ	51	7,31	1	14,29	1	100,00
13	PhDr. Miloš Kadlec	98	14,04	1	14,29	1	100,00
14	Ing. JANA FLORIÁNOVÁ	81	11,60	1	14,29	1	100,00
15	ILONA KOCHOVÁ	44	6,30	1	14,29	1	100,00

Zvolení členové zastupitelstva

pořadí	Kandidát volební strany	Příjmení, jméno, titul	Navržen stranou	Člen strany	Počet hlasů	Procento úspěšnosti	Údaje o zvoleném zastupiteli		
	název						věk	bydliště	povolání
1	Vladislav Lízner	Lízner Vladislav	NK	BEZPP	49	41,5	55	Vrchovina	živnostník
4	LUBOŠ HNÍZDIL	Hnízdil Luboš	NK	BEZPP	40	33,9	44	Sedlejevovice	čerpadlář
11	Jaroslava Kvapilová	Kvapilová Jaroslava	NK	BEZPP	64	54,2	49	Vrchovina	kontrolorka
12	Oldřiška HEJLOVÁ	Hejlová Oldřiška	NK	BEZPP	51	43,2	33	Sedlejevovice	technický pracovník
13	PhDr. Miloš Kadlec	Kadlec Miloš PhDr.	NK	BEZPP	98	83,1	46	Sychrov	ředitel stát. zámku Sychrov
14	Ing. JANA FLORIÁNOVÁ	Floriánová Jana Ing.	NK	BEZPP	81	68,6	43	Radostín	admin. pracovnice
15	ILONA KOCHOVÁ	Kochová Ilona	NK	BEZPP	44	37,3	36	Sedlejevovice	zdr. sestra (mateřská dov.)

Výsledky voleb do zastupitelstva obce Šimonovice konaných ve dnech 20. a 21. října 2006

Počet obyvatel k 1.1.2006: 512

Volený počet zastupitelů: 9

Počet platných kandidátů: 18

Počet kandidátů na jeden mandát: 2

Počet voličů: 461

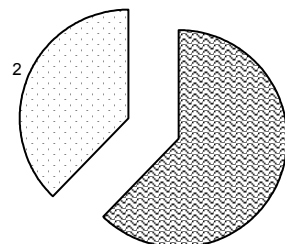
Účast ve volbách: 271 voličů, tj. 58,79%

Průměrný počet hlasů voliče: 8,53

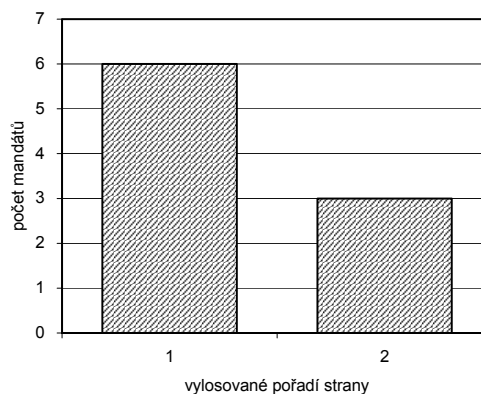
Seznam volebních stran

Vylos. pořadí	Název volební strany	Počet hlasů		Počet mandátů		Počet kandidátů	
		absol.	v %	absol.	v %	celkem	úspěšnost
1	SNK Šimonovice	1 441	62,35	6	66,67	9	66,67
2	Str.pro otevřenou společnost	870	37,65	3	33,33	9	33,33

Hlasy pro volební strany podle vylosovaného pořadí strany



Přidělené mandáty



Zvolení členové zastupitelstva

pořadí	Kandidát volební strany		Příjmení, jméno, titul	Navržen stranou	Člen strany	Počet hlasů	Procento úspěšnosti	Údaje o zvoleném zastupiteli		
	název	název						věk	bydliště	povolání
1	SNK Šimonovice	Vránová Leona Ing.	NK	BEZPP	179	66,1	39	Šimonovice	zaměstnanec Tarmac CZ	
1	SNK Šimonovice	Kopecký Ivo	NK	BEZPP	163	60,1	44	Minkovice	zaměstn. České pojišťovny	
1	SNK Šimonovice	Čihák Jan	NK	ČSSD	161	59,4	60	Minkovice	hasič	
1	SNK Šimonovice	Mikulecký Petr Ing.	NK	BEZPP	160	59,0	39	Minkovice	manager Ferona, a. s.	
1	SNK Šimonovice	Pour Karel	NK	BEZPP	154	56,8	33	Minkovice	umělecký sochař	
1	SNK Šimonovice	Kučera Jiří	NK	BEZPP	141	52,0	52	Šimonovice	podnikatel	
2	Str.pro otevřenou společnost	Meloun Jakub	SOS	BEZPP	109	40,2	32	Minkovice	sanační technik	
2	Str.pro otevřenou společnost	Pfeifer Jaroslav	SOS	BEZPP	97	35,8	58	Šimonovice	soukromý podnikatel	
2	Str.pro otevřenou společnost	Moučka Antonín	SOS	BEZPP	89	32,8	66	Minkovice	důchodce	

Výsledky voleb do zastupitelstva obce Višňová konaných ve dnech 20. a 21. října 2006

Počet obyvatel k 1.1.2006: 1 290

Volený počet zastupitelů: 15

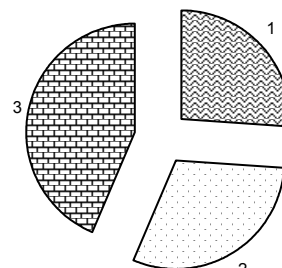
Počet platných kandidátů: 45

Počet kandidátů na jeden mandát: 3

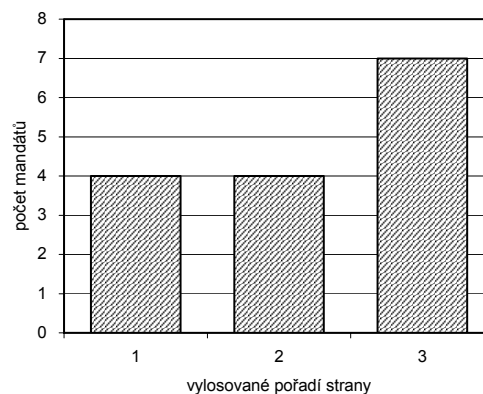
Počet voličů: 1 075

Účast ve volbách: 565 voličů, tj. 52,56%

Průměrný počet hlasů voliče: 13,36

Hlasy pro volební strany podle
vylosovaného pořadí strany

Přidělené mandáty



Seznam volebních stran

Vylos. pořadí	Název volební strany	Počet hlasů		Počet mandátů		Počet kandidátů	
		absol.	v %	absol.	v %	celkem	úspěšnost
1	Občanská demokratická strana	1 970	26,09	4	26,67	15	26,67
2	Komunistická str. Čech a Moravy	2 287	30,29	4	26,67	15	26,67
3	Společně pro obec	3 293	43,62	7	46,67	15	46,67

Zvolení členové zastupitelstva

pořadí	Kandidát volební strany		Příjmení, jméno, titul	Navržen stranou	Člen strany	Počet hlasů	Procento úspěšnosti	Údaje o zvoleném zastupiteli		
	název	název						věk	bydliště	povolání
1	Občanská demokratická strana	Lorencová Soňa	ODS	BEZPP	187	33,1	45	Višňová	ekonomka	
1	Občanská demokratická strana	Bubeniček Ivan Ing.	ODS	BEZPP	186	32,9	40	Poustka	učitel	
1	Občanská demokratická strana	Vaničková Milena	ODS	BEZPP	169	29,9	41	Předlánce	zdravotní sestra	
1	Občanská demokratická strana	Mazánková Marie	ODS	BEZPP	159	28,1	38	Višňová	učitelka	
2	Komunistická str. Čech a Moravy	Blažek Jan	KSČM	KSČM	263	46,5	57	Poustka	řidič	
2	Komunistická str. Čech a Moravy	Mejková Alžběta	KSČM	KSČM	207	36,6	55	Minkovice	dělnice	
2	Komunistická str. Čech a Moravy	Mlejnek Miroslav	KSČM	KSČM	193	34,2	57	Andělka	řidič	
2	Komunistická str. Čech a Moravy	Valach Roman	KSČM	KSČM	187	33,1	45	Višňová	podnikatel	
3	Společně pro obec	Matušková Marie Mgr.	SNK ED	SNK ED	335	59,3	55	Višňová	starostka	
3	Společně pro obec	Erbanová Vladimíra Mgr.	NK	BEZPP	318	56,3	49	Višňová	učitelka	
3	Společně pro obec	Erban Lubomír	NK	BEZPP	254	45,0	27	Višňová	hasič záchraného sboru	
3	Společně pro obec	Melka Milan	NK	BEZPP	253	44,8	28	Předlánce	policejní inspektor	
3	Společně pro obec	Melka František	NK	BEZPP	235	41,6	33	Višňová	ekonom	
3	Společně pro obec	Novák Miroslav Ing.	NK	BEZPP	224	39,6	38	Poustka	keramik	
3	Společně pro obec	Kysilka Jaromír	NK	BEZPP	212	37,5	42	Andělka	řidič záchranné služby	

Výsledky voleb do zastupitelstva obce Vlastibořice konaných ve dnech 20. a 21. října 2006

Počet obyvatel k 1.1.2006: 242

Volený počet zastupitelů: 7

Počet platných kandidátů: 11

Počet kandidátů na jeden mandát: 1,57

Počet voličů: 202

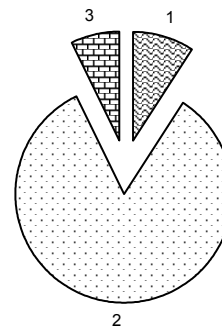
Účast ve volbách: 158 voličů, tj. 78,22%

Průměrný počet hlasů voliče: 5,27

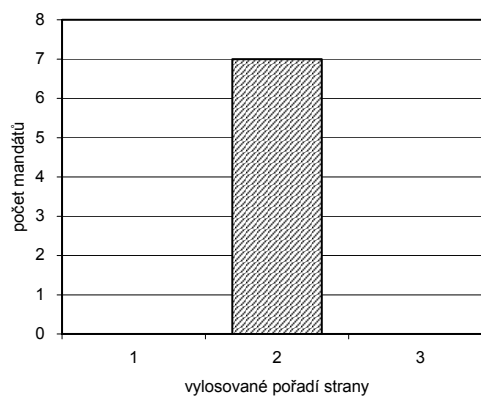
Seznam volebních stran

Vylos. pořadí	Název volební strany	Počet hlasů		Počet mandátů		Počet kandidátů	
		absol.	v %	absol.	v %	celkem	úspěšnost
1	JOSEF CHLUPÁČ	77	9,25	-	-	1	-
2	ZA VLASTIBOŘICKO KRÁSNĚJŠÍ	696	83,65	7	100,00	9	77,78
3	ANNA HOLUBOVÁ	59	7,09	-	-	1	-

Hlasy pro volební strany podle vylosovaného pořadí strany



Přidělené mandáty



Zvolení členové zastupitelstva

pořadí	Kandidát volební strany název	Příjmení, jméno, titul	Navržen stranou	Člen strany	Počet hlasů	Procento úspěšnosti	Údaje o zvoleném zastupiteli		
							věk	bydliště	povolání
2	ZA VLASTIBOŘICKO KRÁSNĚJŠÍ	Menclová Blanka	NK	BEZPP	99	62,7	44	Jivina	zdravotní sestra
2	ZA VLASTIBOŘICKO KRÁSNĚJŠÍ	Beksa Martin Ing.	NK	BEZPP	98	62,0	28	Sedliště	podnikatel
2	ZA VLASTIBOŘICKO KRÁSNĚJŠÍ	Müller Josef	NK	BEZPP	93	58,9	57	Jivina	řidič
2	ZA VLASTIBOŘICKO KRÁSNĚJŠÍ	Mareš Jan	NK	BEZPP	93	58,9	75	Sedliště	důchodce
2	ZA VLASTIBOŘICKO KRÁSNĚJŠÍ	Brož Petr	NK	BEZPP	88	55,7	25	Jivina	zemědělec
2	ZA VLASTIBOŘICKO KRÁSNĚJŠÍ	Jelínek Milan	NK	BEZPP	64	40,5	51	Vlastibořice	podnikatel
2	ZA VLASTIBOŘICKO KRÁSNĚJŠÍ	Jirů Zdeněk	NK	BEZPP	54	34,2	44	Sedliště	podnikatel

Výsledky voleb do zastupitelstva městského obvodu Vratislavice nad Nisou konaných ve dnech 20. a 21. října 2006

Počet obyvatel k 1.1.2006: 6 929

Volení počet zastupitelů: 15

Počet platných kandidátů: 136

Počet kandidátů na jeden mandát: 9,07

Počet voličů: 5 887

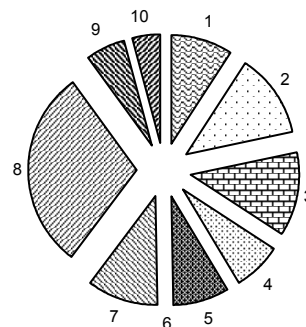
Účast ve volbách: 2 273 voličů, tj. 38,61%

Průměrný počet hlasů voliče: 13,89

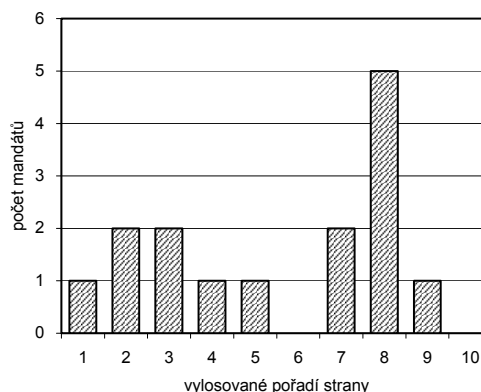
Seznam volebních stran

Výlos. pořadí	Název volební strany	Počet hlasů		Počet mandátů		Počet kandidátů	
		absol.	v %	absol.	v %	celkem	úspěšnost
1	Komunistická str. Čech a Moravy	2 892	9,16	1	6,67	15	6,67
2	Strana zelených	3 919	12,42	2	13,33	15	13,33
3	Česká str. sociálně demokrat.	3 955	12,53	2	13,33	15	13,33
4	Sportovci za Vratislavice	2 296	7,27	1	6,67	15	6,67
5	Unie pro sport a zdraví	2 595	8,22	1	6,67	15	6,67
6	Občanská demokratická aliance	46	0,15	-	-	1	-
7	SOS pro Vratislavice nad Nisou	3 316	10,50	2	13,33	15	13,33
8	Občanská demokratická strana	9 418	29,84	5	33,33	15	33,33
9	Křesť. demokr. unie-Čs. str. lid.	1 782	5,65	1	6,67	15	6,67
10	SNK ED a nezávislí společně	1 347	4,27	-	-	15	-

Hlasy pro volební strany podle vylosovaného pořadí strany



Přidělené mandáty



Zvolení členové zastupitelstva

pořadí	Kandidát volební strany název	Příjmení, jméno, titul	Navržen stranou	Člen strany	Počet hlasů	Procento úspěšnosti	Údaje o zvoleném zastupiteli		
							věk	bydliště	povolání
1	Komunistická str. Čech a Moravy	Jech Vlastimil	KSČM	KSČM	246	10,8	67	Vratislavice nad Nisou	technik
2	Strana zelených	Tallerová Markéta	SZ	BEZPP	334	14,7	40	Vratislavice nad Nisou	herečka
2	Strana zelených	Jeništa Petr Ing.	SZ	BEZPP	323	14,2	56	Vratislavice nad Nisou	obchodní manager
3	Česká str. sociálně demokrat.	Jelínek František	ČSSD	BEZPP	322	14,2	77	Vratislavice nad Nisou	důchodce
3	Česká str. sociálně demokrat.	Šplíchal Jaroslav	ČSSD	ČSSD	307	13,5	54	Vratislavice nad Nisou	podnikatel
4	Sportovci za Vratislavice	Vytiska Jiří MUDr.	NK	BEZPP	283	12,5	55	Vratislavice nad Nisou	primář
5	Unie pro sport a zdraví	Hoření Vladimíra Mgr.	USZ	DRS	289	12,7	52	Vratislavice nad Nisou	středoškolská pedagožka
7	SOS pro Vratislavice nad Nisou	Pokorná Ivana	NK	BEZPP	290	12,8	51	Vratislavice nad Nisou	učitelka
7	SOS pro Vratislavice nad Nisou	Škoda Leoš	NK	BEZPP	274	12,1	53	Vratislavice nad Nisou	předs. úseku skoky na lyžích
8	Občanská demokratická strana	Hudcová Eva MUDr.	ODS	BEZPP	728	32,0	54	Vratislavice nad Nisou	lékařka
8	Občanská demokratická strana	Oraný Luděk	ODS	ODS	690	30,4	49	Vratislavice nad Nisou	podnikatel
8	Občanská demokratická strana	Braun Vladimír	ODS	ODS	637	28,0	39	Vratislavice nad Nisou	manažer
8	Občanská demokratická strana	Sýkora Jaroslav	ODS	ODS	629	27,7	22	Vratislavice nad Nisou	živnostník
8	Občanská demokratická strana	Křapka Vojtěch	ODS	ODS	618	27,2	46	Vratislavice nad Nisou	zaměstnanec agentury
9	Křesť. demokr. unie-Čs. str. lid.	Marek Jan JUDr.	KDU-ČSL	KDU-ČSL	161	7,1	57	Vratislavice nad Nisou	právník

Výsledky voleb do zastupitelstva obce Všelibice konaných ve dnech 20. a 21. října 2006

Počet obyvatel k 1.1.2006: 526

Volení počet zastupitelů: 15

Počet platných kandidátů: 47

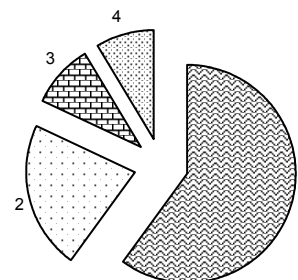
Počet kandidátů na jeden mandát: 3,13

Počet voličů: 424

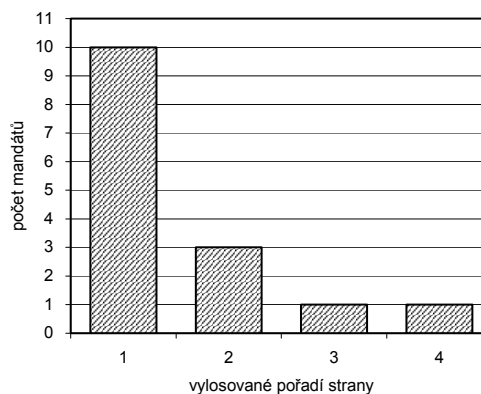
Účast ve volbách: 278 voličů, tj. 65,57%

Průměrný počet hlasů voliče: 12,97

Hlasy pro volební strany podle vylosovaného pořadí strany



Přidělené mandáty



Seznam volebních stran

Vylos. pořadí	Název volební strany	Počet hlasů		Počet mandátů		Počet kandidátů	
		absol.	v %	absol.	v %	celkem	úspěšnost
1	SDH Všelibice	2 164	60,01	10	66,67	15	66,67
2	NEZ. KAND. ZA ROZVOJ VENKOVA	788	21,85	3	20,00	15	20,00
3	Březová	344	9,54	1	6,67	6	16,67
4	Občané požívající pivní mok	310	8,60	1	6,67	11	9,09

Zvolení členové zastupitelstva

Kandidát volební strany		Příjmení, jméno, titul	Navržen stranou	Člen strany	Počet hlasů	Procento úspěšnosti	Údaje o zvoleném zastupiteli		
pořadí	název						věk	bydliště	povolání
1	SDH Všelibice	Čermák Jaroslav	NK	BEZPP	209	75,2	55	Všelibice	starosta
1	SDH Všelibice	Müller Miloš	NK	BEZPP	187	67,3	58	Všelibice	řidič
1	SDH Všelibice	Lebeda Zdeněk	NK	BEZPP	173	62,2	41	Roveň	galvanizér
1	SDH Všelibice	Česák Zdeněk	NK	BEZPP	163	58,6	47	Všelibice	řidič
1	SDH Všelibice	Sadílek Josef	NK	BEZPP	150	54,0	35	Všelibice	úředník
1	SDH Všelibice	Jandusová Denisa	NK	BEZPP	150	54,0	39	Všelibice	státní zaměstnanec
1	SDH Všelibice	Tvrzník Milan Mgr.	NK	BEZPP	145	52,2	49	Všelibice	úředník
1	SDH Všelibice	Rybář Bohuslav Ing.	NK	BEZPP	136	48,9	55	Budíkov	úředník
1	SDH Všelibice	Holaj Zdeněk	NK	BEZPP	135	48,6	58	Roveň	mechanik
1	SDH Všelibice	Růta Jiří	NK	BEZPP	129	46,4	54	Budíkov	mechanik
2	NEZ. KAND. ZA ROZVOJ VENKOVA	Sameš Jiří Ing.	NK	BEZPP	125	45,0	47	Roveň	předseda představenstva
2	NEZ. KAND. ZA ROZVOJ VENKOVA	Rybářová Jitka	NK	BEZPP	123	44,2	40	Nesvačily	veterinární technička
2	NEZ. KAND. ZA ROZVOJ VENKOVA	Kovář Hubert	NK	BEZPP	79	28,4	47	Vrčky	revizní technik
3	Březová	Růta Václav	NK	BEZPP	100	36,0	27	Březová	technik
4	Občané požívající pivní mok	Flanderka Jaroslav Ing.	NK	BEZPP	58	20,9	47	Všelibice	daňový poradce

Výsledky voleb do zastupitelstva obce Zdislava konaných ve dnech 20. a 21. října 2006

Počet obyvatel k 1.1.2006: 261

Volený počet zastupitelů: 7

Počet platných kandidátů: 8

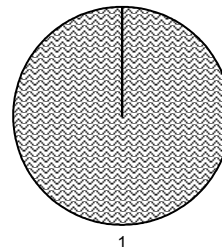
Počet kandidátů na jeden mandát: 1,14

Počet voličů: 202

Účast ve volbách: 117 voličů, tj. 57,92%

Průměrný počet hlasů voliče: 4,61


Hlasy pro volební strany podle
vylosovaného pořadí strany



Seznam volebních stran

Vylos. pořadí	Název volební strany	Počet hlasů		Počet mandátů		Počet kandidátů	
		absol.	v %	absol.	v %	celkem	úspěšnost
1	ROZVOJ ZDISLAVY	539	100,00	7	100,00	8	87,50

Přidělené mandáty



Zvolení členové zastupitelstva

pořadí	Kandidát volební strany		Navržen stranou	Člen strany	Počet hlasů	Procento úspěšnosti	Údaje o zvoleném zastupiteli		
	název	Příjmení, jméno, titul					věk	bydliště	povolání
1	ROZVOJ ZDISLAVY	Rašínová Vladislava	NK	BEZPP	78	66,7	48	Zdislava	ředitelka mateřské školy
1	ROZVOJ ZDISLAVY	Procházka František	NK	BEZPP	69	59,0	56	Zdislava	jednatel firmy
1	ROZVOJ ZDISLAVY	Fetr Zbyněk	NK	BEZPP	69	59,0	37	Zdislava	hasič
1	ROZVOJ ZDISLAVY	Babínová Alena	NK	BEZPP	67	57,3	40	Zdislava	mateřská dovolená
1	ROZVOJ ZDISLAVY	Čacký Jaroslav Ing.	NK	BEZPP	67	57,3	36	Zdislava	lesník
1	ROZVOJ ZDISLAVY	Přivozníková Božena	NK	BEZPP	64	54,7	66	Zdislava	důchodce
1	ROZVOJ ZDISLAVY	Lieskovský Daniel	NK	BEZPP	64	54,7	33	Zdislava	řidič

Výsledky voleb do zastupitelstva obce Žďárek konaných ve dnech 20. a 21. října 2006

Počet obyvatel k 1.1.2006: 134

Volený počet zastupitelů: 7

Počet platných kandidátů: 14

Počet kandidátů na jeden mandát: 2

Počet voličů: 94

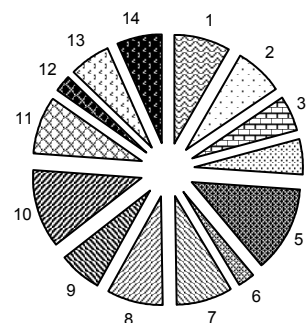
Účast ve volbách: 59 voličů, tj. 62,77%

Průměrný počet hlasů voliče: 6,37

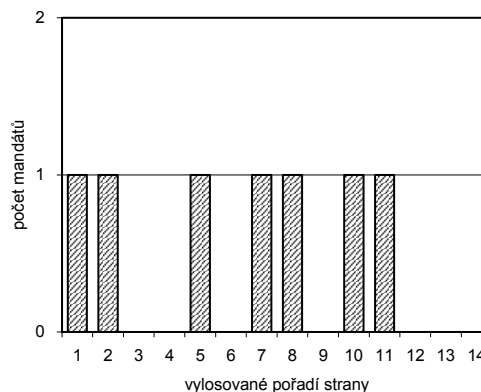
Seznam volebních stran

Vylos. pořadí	Název volební strany	Počet hlasů		Počet mandátů		Počet kandidátů	
		absol.	v %	absol.	v %	celkem	úspěšnost
1	TOMÁŠ LOUDA	31	8,24	1	14,29	1	100,00
2	HANA HURTOVÁ	28	7,45	1	14,29	1	100,00
3	LADISLAV MATOUŠ	19	5,05	-	-	1	-
4	IVO MATOUŠ	20	5,32	-	-	1	-
5	Mgr. IVA HAVLÍKOVÁ	48	12,77	1	14,29	1	100,00
6	BLANKA ŠULCOVÁ	10	2,66	-	-	1	-
7	OLDŘICH KOTEK	31	8,24	1	14,29	1	100,00
8	DANA HURTOVÁ	31	8,24	1	14,29	1	100,00
9	MILAN HURT	24	6,38	-	-	1	-
10	BOHUSLAV ŠULC	44	11,70	1	14,29	1	100,00
11	RADKA NEUHÄUSEROVÁ	33	8,78	1	14,29	1	100,00
12	LUKÁŠ MÁZDRA	9	2,39	-	-	1	-
13	Martin Havlík	23	6,12	-	-	1	-
14	Petr MÁZDRA	25	6,65	-	-	1	-

Hlasy pro volební strany podle vylosovaného pořadí strany



Přidělené mandáty

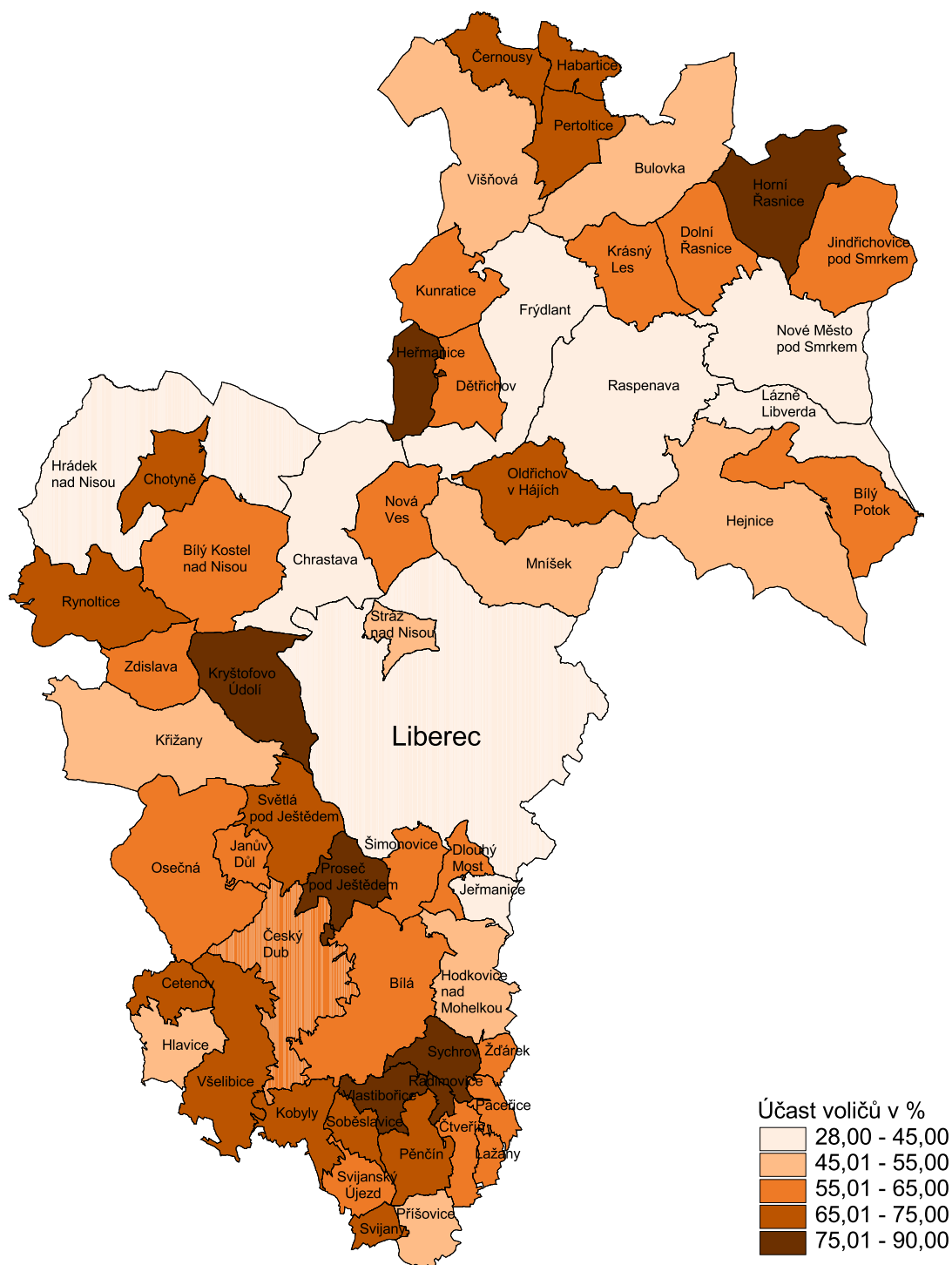


Zvolení členové zastupitelstva

pořadí	Kandidát volební strany název	Příjmení, jméno, titul	Navržen stranou	Člen strany	Počet hlasů	Procento úspěšnosti	Údaje o zvoleném zastupiteli		
							věk	bydliště	povolání
1	TOMÁŠ LOUDA	Louda Tomáš	NK	BEZPP	31	52,5	51	Žďárek	zaměstnanec
2	HANA HURTOVÁ	Hurtová Hana	NK	BEZPP	28	47,5	61	Žďárek	důchodce
5	Mgr. IVA HAVLÍKOVÁ	Havlíková Iva Mgr.	NK	BEZPP	48	81,4	38	Žďárek	učitelka
7	OLDŘICH KOTEK	Kotek Oldřich	NK	BEZPP	31	52,5	40	Žďárek	živnostník
8	DANA HURTOVÁ	Hurtová Dana	NK	BEZPP	31	52,5	38	Žďárek	vedoucí výroby
10	BOHUSLAV ŠULC	Šulc Bohuslav	NK	BEZPP	44	74,6	59	Žďárek	podnikatel
11	RADKA NEUHÄUSEROVÁ	Neuhäuserová Radka	NK	BEZPP	33	55,9	38	Žďárek	disponent logistiky

**VÝSLEDKY VOLEB
DO ZASTUPITELSTEV OBCÍ
V KARTOGRAMECH**

Účast voličů ve volbách



Volební strany, které získaly nejvíce mandátů

