

# **SOUBORNÉ INFORMACE**

---

**Ročník 2006**

Informace o regionech, městech a obcích  
Kód publikace: 13-5108-06  
Počet výtisků: 30

V Liberci, 31 července 2006  
Č. j.: 96/2006

## **Výsledky voleb do Poslanecké sněmovny Parlamentu ČR 2006**

### **Liberecký kraj**

Zpracoval: ČSÚ, Krajská správa Liberec  
Ředitel krajské správy: Ing. Ladislav Knap  
Kontaktní osoba: Mgr. Karla Švehlová

tel.: 485 244 216, e-mail: [karla.svehlova@czso.cz](mailto:karla.svehlova@czso.cz)

Český statistický úřad, Krajská správa Liberec

---

Zajímají Vás nejnovější údaje o inflaci, HDP, obyvatelstvu, průměrných mzdách a mnohé další?  
Dozvíte se je na internetových stránkách ČSÚ:

**[WWW.CZSO.CZ](http://www.czso.cz)**

Zajímají Vás údaje o regionu? Potom navštivte i odkaz „ČSÚ v krajích“ a vyberte si. Nebo navštivte přímo:

**[www.liberec.czso.cz](http://www.liberec.czso.cz)**

Reprodukce výňatků z této publikace lze pořizovat, pokud je uveden jejich zdroj s výjimkou reprodukce pro komerční účely. Citace mohou být zveřejněny jen s uvedením zdroje – „Výsledky voleb do Poslanecké sněmovny Parlamentu ČR 2006 -Liberecký kraj“ a původu statistických dat v publikaci otištěných.

ISBN: 80-250-1255-7

© Český statistický úřad, Krajská správa Liberec, 2006

# OBSAH

<b>Úvod</b> .....	5
Přehled kandidujících politických stran, hnutí a koalic ve volbách do Poslanecké sněmovny Parlamentu ČR v roce 2006 .....	6
<b>Výsledky voleb do Poslanecké sněmovny Parlamentu ČR v Libereckém kraji a jejich porovnání s výsledky v ostatních krajích České republiky</b> .....	7
<b>Rozdělení mandátů ve volbách do Poslanecké sněmovny Parlamentu ČR</b> .....	15
Metody pro přepočítání hlasů na mandáty používané v ČR ve volbách od roku 1990 .....	16
Popis způsobu rozdělení mandátů ve volbách do Poslanecké sněmovny Parlamentu ČR v roce 2006 podle d'Hondtovy metody v Libereckém kraji.....	18
Seznam zvolených poslanců Poslanecké sněmovny Parlamentu ČR .....	20
<b>Výsledky voleb do Poslanecké sněmovny Parlamentu ČR v okresech Libereckého kraje a ve velikostních skupinách obcí okresů kraje</b> .....	23
Okres Česká Lípa .....	26
Okres Jablonec nad Nisou.....	34
Okres Liberec.....	42
Okres Semily.....	50
<b>Výsledky voleb do Poslanecké sněmovny Parlamentu ČR podle velikostních skupin obcí</b> .....	59
do 199 obyvatel.....	62
200 – 499 obyvatel.....	64
500 – 999 obyvatel.....	66
1 000 – 1 999 obyvatel.....	68
2 000 – 4 999 obyvatel.....	70
5 000 – 9 999 obyvatel.....	72
10 000 a více obyvatel.....	74
<b>Výsledky voleb do Poslanecké sněmovny Parlamentu ČR v obcích Libereckého kraje</b> .....	77
<b>Kartogramy</b> .....	101



## ÚVOD

Ve dnech 2. – 3. června 2006 se uskutečnily na celém území České republiky volby do Poslanecké sněmovny Parlamentu České republiky. Konaly se v souladu s Ústavou České republiky na základě všeobecného, rovného a přímého volebního práva tajným hlasováním podle zásad poměrného zastoupení na základě zákona č. 247/1995 Sb. a podle změn a doplnění některých dalších zákonů.

Právo volit měl každý občan České republiky, který alespoň ve druhý den voleb dosáhl věku nejméně 18 let a nenastala u něho některá z překážek výkonu volebního práva (zákonem stanovená omezení osobní svobody z důvodů ochrany zdraví lidu, zbavení způsobilosti k právním úkonům). V těchto volbách bylo umožněno volit i občanům zdržujícím se v zahraničí.

Poslanecká sněmovna má 200 poslanců, kteří jsou voleni na dobu čtyř let. Poslancem může být zvolen každý volič, který alespoň druhý den voleb dosáhl věku nejméně 21 let a nebyla u něho ve dnech voleb překážka ve výkonu volebního práva z důvodů zbavení způsobilosti k právním úkonům.

Tato publikace obsahuje výsledky hlasování v parlamentních volbách uskutečněných ve dnech 2. a 3. června 2006 v obcích a okresech Libereckého kraje, mezikrajské a republikové srovnání, doplněné přehlednými grafy a kartogramy.

**Přehled politických stran, hnutí a koalic kandidujících ve volbách do Poslanecké sněmovny  
Parlamentu ČR v roce 2006**

Číslo strany	Celý název	Zkrácený název	Zkratka
1	Strana zdravého rozumu	Strana zdravého rozumu	SZR
2	České hnutí za národní jednotu	České hnutí za národní jednotu	ČHNJ
3	Balbínova poetická strana	Balbínova poetická strana	BPS
4	Liberální reformní strana	Liberální reformní strana	LiRA
5	Právo a Spravedlnost - ANO tradiční rodině, NE korupci a kriminalitě	Právo a Spravedlnost	PaS
6	NEZÁVISLÍ	NEZÁVISLÍ	NEZ
7	Česká pravice	Česká pravice	ČP
8	Koruna Česká (monarchistická strana Čech, Moravy a Slezska)	Koruna Česká	KČ
9	Občanská demokratická strana	Občanská demokratická strana	ODS
10	Česká strana sociálně demokratická	Česká strana sociálně demokratická	ČSSD
11	SNK Evropští demokraté	SNK Evropští demokraté	SNK ED
12	Unie svobody - Demokratická unie	Unie svobody - Demokratická unie	US-DEU
13	Helax - Ostrava se baví	Helax - Ostrava se baví	HOB
14	Pravý Blok - strana za ODVOLATELNOST politiků, NÍZKÉ daně, MINIMALIZACI byrokracie, SPRÁVEDLIVOU justici, REFERENDA a PŘÍMOU demokracii WWW.CIBULKA.NET	Pravý Blok	PB
15	4 VIZE - 1.Daňový systém na jednom listu formátu A4. 2.Regulace inovace+Vysoká kvalita=Kratší pracovní týden. 3.Rodinný dům pro každého snadněji. 4.Reklama, která informuje, ano, reklama, která ovlivňuje, ne. - www.4vize.cz	4 VIZE - www.4vize.cz	4 VIZE
16	Česká strana národně socialistická	Česká strana národně socialistická	ČSNS2005
17	Moravané	Moravané	M
18	Strana zelených	Strana zelených	SZ
19	Humanistická strana	Humanistická strana	H.S.
20	Komunistická strana Čech a Moravy	Komunistická strana Čech a Moravy	KSČM
21	Koalice pro Českou republiku	Koalice pro Českou republiku	Koal_ČR
22	Národní strana	Národní strana	NS
23	Folklor i Společnost	Folklor i Společnost	FIS
24	Křesťanská a demokratická unie - Československá strana lidová	Křesťanská a dem. unie - Čs. strana lidová	KDU-ČSL
25	NEZÁVISLÍ DEMOKRATÉ (předseda V. Železný)	NEZÁVISLÍ DEMOKRATÉ (předs. V. Železný)	NEZ/DEM
26	STRANA ROVNOST ŠANCÍ	STRANA ROVNOST ŠANCÍ	SRŠ

Poznámka: kurzívou označeny politické strany, hnutí a koalice, které nekandidovaly v Libereckém kraji

## ÚDAJE V TABULKÁCH

- nulový údaj
- 0 nenulový údaj, jehož velikost je menší než polovina jednotky v tabulce
- x číselný údaj není logicky možný

Relativní údaje v tabulkách jsou zaokrouhleny na dvě desetinná místa. Vzhledem k zaokrouhlení některé procentuální součty nedávají přesně 100%.

Velikostní skupiny obcí jsou počítány podle počtu obyvatel k 1. 1. roku, ve kterém se konaly volby do Poslanecké sněmovny Parlamentu ČR.

**VÝSLEDKY VOLEB  
DO POSLANECKÉ SNĚMOVNY PARLAMENTU ČR  
V LIBERECKÉM KRAJI  
A JEJICH POROVNÁNÍ S VÝSLEDKY  
V OSTATNÍCH KRAJÍCH ČESKÉ REPUBLIKY**

## **Výsledky voleb do Poslanecké sněmovny Parlamentu ČR v Libereckém kraji**

### **Účast voličů ve volbách**

K letošním volbám do Poslanecké sněmovny Parlamentu České republiky ve dnech 2. – 3. června 2006 přišlo v Libereckém kraji 62,35 % oprávněných voličů, kterým bylo k dispozici 584 volebních místností. Převedeno na absolutní čísla – z 347 095 oprávněných voličů přišlo k volebním schránkám 216 410. Výrazné rozdíly ve výši volební účasti byly zákonitě mezi jednotlivými okresy a obcemi Libereckého kraje. Tradičně nejméně voličů přišlo do volebních místností v okrese Česká Lípa – 57,40 %, naopak nejvíce v okrese Semily – 68,45 %. Z pohledu velikostních skupin obcí chodí nejvíce volit občané v malých obcích. To se potvrdilo i v letošních volbách. V 37 obcích kraje, kde v každé z nich žije méně než 199 obyvatel, byla účast téměř 71 %. V další skupině 61 malých obcí s počtem obyvatel mezi 200 – 499 se účast přiblížila 67 %. Na celkové volební účasti se výrazně podílelo samotné město Liberec, ve kterém přišlo volit 64,05 % voličů.

Volební účast za celou Českou republiku činila při letošních volbách 64,47 %. K volbám přišlo o 578 743 voličů více než před čtyřmi lety, tj. o 12,07 %. V Libereckém kraji se letos ve srovnání s rokem 2002 zvýšila volební účast o 6,52 procentní body, přesto v konečném porovnání zůstala pod republikovým průměrem a kraji patří 11. místo v mezikrajském žebříčku. Menší volební účast než v Libereckém kraji byla tradičně v Karlovarském kraji, kde přišlo volit pouze 56,48 % oprávněných voličů a v Ústeckém kraji, ve kterém účast činila 57,22 %. Naopak kraj Vysočinu, který vévodil po řadu voleb žebříčku krajů s nejvyšší volební účastí, tentokrát vystřídalo Hlavní město Praha, ve kterém do volebních místností přišlo 68,51 % oprávněných voličů. V hlavním městě byl rovněž zaznamenán nejvyšší nárůst volební účasti, a to o 8,62 procentní body.

### **Platné hlasy pro politické strany, hnutí a koalice**

Konečné výsledky voleb v Libereckém kraji jednoznačně potvrdily nejvyšší zisk hlasů pro Občanskou demokratickou stranu (83 647 platných hlasů). V tomto roce dali voliči této straně nejvíce hlasů od Parlamentních voleb v roce 1996. Více hlasů získala v kraji s koaličním partnerem Křesťanskou demokratickou stranou ve volbách do České národní rady v roce 1992, a to 88 512. Letošních 38,81 % hlasů pro Občanskou demokratickou stranu zařadilo Liberecký kraj za Hlavní město Prahu, kde získala 48,32 % hlasů a Středočeský kraj, v němž pro tuto politickou stranu hlasovalo 39,19 % voličů.

Naopak výsledek, kterého dosáhla v Libereckém kraji Česká strana sociálně demokratická s počtem 63 181 hlasů (tj. 29,32 %), patřil po Hlavním městě Praze k nejhorším. Přestože i Českou stranu sociálně demokratickou přišlo v kraji podpořit o 11 921 voličů více než ve volbách v roce 2002, výrazně zaostala za Občanskou demokratickou stranou. A současně zaostala i za výrazným ziskem volebních hlasů ve volbách do Poslanecké sněmovny Parlamentu ČR v roce 1998, kdy jí dalo hlas 77 093 voličů. Rozdíl v podílu získaných hlasů mezi Občanskou demokratickou stranou a Českou stranou sociálně demokratickou v Libereckém kraji jednoznačně ovlivnilo pět největších měst Libereckého kraje. Potěšitelné pro Českou stranu sociálně demokratickou mohly být volební výsledky v některých obcích s počtem obyvatel od 2 000 do 9 999.

Jako ve většině krajů České republiky si i v Libereckém kraji udržela třetí místo v pořadí stran Komunistická strana Čech a Moravy, které dalo hlas 11,52 % voličů. Dostala však o 7 719 hlasů méně než ve volbách před čtyřmi roky. Liberecký podíl však patřil po Hlavním městě Praze k nejnižším. V malých obcích Libereckého kraje však má stále mnoho příznivců.

Strana zelených, která v Libereckém kraji dostala 9,58 % hlasů, napomohla k celorepublikovému úspěchu této strany a současně vévodila tímto výsledkem mezi ostatními kraji. Nárůst jejich voličů byl několikanásobný. Oproti volbám v roce 2002 dostala letos o 15 412 hlasů více. Pohled do historie ukazuje, že voličská přízeň této strany byla vysoká již v prvních volbách v roce 1990. Tehdy v kraji obdržela téměř 15 tisíc hlasů.

Naopak volební výsledek pro stranu Křesťanskou a demokratickou unii – Československou stranu lidovou skončil v Libereckém kraji pod hranicí pěti procent a přispěl tak k celorepublikovému poklesu mandátů pro tuto stranu. Letošní zisk 9 131 hlasů, tedy pouhých 4,24 %, byl jedním z nejnižších od voleb v roce 1990. Ve volbách v roce 1996 a 1998 překročila v kraji pětiprocentní hranici.

Z ostatních stran, které v kraji kandidovaly, stojí za povšimnutí volební výsledek strany SNK Evropští demokraté, kterou volilo 4 304 voličů, tj. 2,00 %.

Letošní volební výsledky i v Libereckém kraji potvrdily, že voliči ve větší míře nepreferovali strany, od kterých se neočekával výraznější úspěch.



### **Přednostní hlasy**

Každý volič měl právo udělit tzv. dva přednostní hlasy. V praxi to znamenalo, že na hlasovacím lístku zakroužkoval pořadové číslo maximálně dvou kandidátů, kterým dával přednost před ostatními. Jestliže pak některý z kandidátů získal počet přednostních hlasů, který činil nejméně 7,0 % z celkového počtu platných hlasů odevzdaných pro příslušnou politickou stranu, politické hnutí, koalici v rámci volebního kraje, posunul se na čelní místo příslušné kandidátky. Pokud tuto podmínku splnilo více kandidátů, pak rozhoduje pořadí podle nejvyššího počtu získaných přednostních hlasů.

Tento posun měl efekt pro kandidáty těch stran, které postoupily do skrutinia a ve volbách do Poslanecké sněmovny Parlamentu ČR celkem získaly více jak 5 % platných hlasů. Hranici pro vstup do Poslanecké sněmovny překročilo zmíněných pět stran – Občanská demokratická strana, Česká strana sociálně demokratická, Komunistická strana Čech a Moravy, Křesťanská a demokratická unie – Československá strana lidová a Strana zelených.

Nejvyšší počet přednostních hlasů označili u svých kandidátů voliči Občanské demokratické strany, a to 29 445. Voliči České strany sociálně demokratické udělili svým favoritům 23 473 přednostních hlasů, voliči Komunistické strany Čech a Moravy 11 223 a voliči Strany zelených 10 889. S odstupem za těmito stranami zůstala Křesťanská a demokratická unie – Československá strana lidová, jejíž voliči využili práva udělení přednostního hlasu v 4 448 případech. Přestože voliči nešetřili přednostními hlasy, jediným kandidátem z Libereckého kraje, kterému přinesly poslanecký mandát byl Pavel Ploc.

Nejvyšší počet přednostních hlasů od voličů v Libereckém kraji dostal kandidát Občanské demokratické strany Bc. Juraj Raninec, a to 7 153, což představovalo 8,55 % z celkového počtu hlasů pro tuto stranu. Přednostní hlas dostal tak od každého dvanáctého voliče Občanské demokratické strany. Díky této skutečnosti se posunul ze čtvrtého místa, na kterém kandidoval, na místo první, které mu tak zaručilo křeslo v Poslanecké sněmovně. Protože však Občanská demokratická strana v Libereckém kraji získala čtyři parlamentní křesla, kandidát Juraj Raninec by získal mandát, i v případě, kdyby nezískal tak výrazný počet přednostních hlasů.

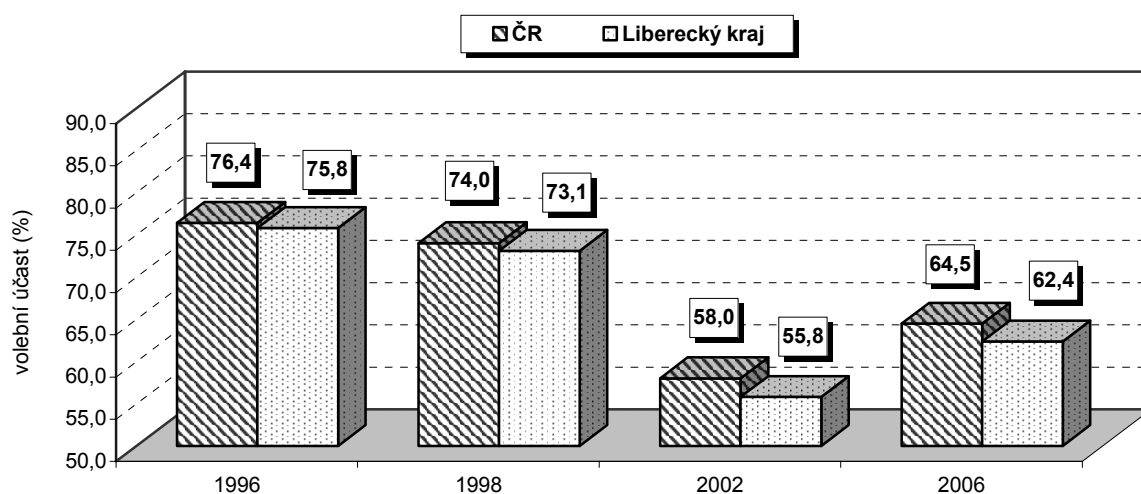
Naopak 4 886 přednostních hlasů vyneslo Pavla Ploce, kandidujícího za Českou stranu sociálně demokratickou na pátém místě, na místo první a s tím mu zaručilo i křeslo v Poslanecké sněmovně. Výše uvedený počet přednostních hlasů představoval 7,73 % z celkového počtu hlasů, které obdržela v Libereckém kraji Česká strana sociálně demokratická. Sociální demokracie Libereckého kraje si udržela tři křesla. Kandidátka Jitka Vojtilová, původně na třetím místě, se přesunula na místo čtvrté bez poslaneckého mandátu. I ona získala vysoký počet přednostních hlasů (3 910) a k dosažení příslušné 7,0 % hranice jí scházelo 513 hlasů.

Petr Pávek, kandidující jako lídr za Stranu zelených v Libereckém kraji, obdržel čtvrtý nejvyšší počet přednostních hlasů, a to 3 603, což představovalo 17,45 % z celkového počtu hlasů, které v kraji Strana zelených získala. Přestože zde tato strana byla velmi úspěšná, po provedených propočtech Petr Pávek poslanecký mandát neobdržel.

Naopak jeden poslanecký mandát udržela Komunistická strana Čech a Moravy. K pojištění pozice lídra za Komunistickou stranu Čech a Moravy v Libereckém kraji a k dosažení příslušné hranice sedmi procent scházelo Josefu Vondruškovi k 1 676 přednostním hlasům, které obdržel, ještě 62 hlasů.

**Účast voličů a platné hlasy ve volbách do Poslanecké sněmovny Parlamentu ČR v letech 1996, 1998, 2002 a 2006 v Libereckém kraji**

	Volební okrsky	Zapsaní voliči	Vydané obálky	Účast voličů ve volbách v %	Neúčast v %	Odevzdané obálky	Platné hlasy	Platné hlasy v %
1996	579	325 814	247 080	75,83	24,17	246 750	245 248	99,39
1998	579	334 016	244 127	73,09	26,91	243 600	242 665	99,62
2002	580	341 225	190 493	55,83	44,17	190 361	189 441	99,52
2006	584	347 095	216 410	62,35	37,65	216 252	215 510	99,66

**Účast voličů ve volbách do Poslanecké sněmovny Parlamentu ČR v Libereckém kraji a České republice v letech 1996, 1998, 2002 a 2006**

**Účast voličů a platné hlasy ve volbách do Poslanecké sněmovny Parlamentu ČR v roce 2006 v České republice a v krajích**

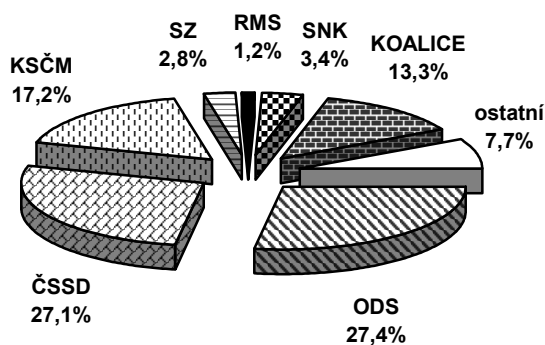
	Volební okrsky	Zapsaní voliči	Vydané obálky	Účast voličů ve volbách v %	Neúčast v %	Odevzdané obálky	Platné hlasy	Platné hlasy v %
<b>Česká republika</b>	<b>14 866</b>	<b>8 333 305</b>	<b>5 372 449</b>	<b>64,47</b>	<b>35,53</b>	<b>5 368 495</b>	<b>5 348 976</b>	<b>99,64</b>
v tom kraje:								
Hlavní město Praha	1 112	963 199	659 883	68,51	31,49	659 147	656 495	99,60
Středočeský	2 047	943 840	622 543	65,96	34,04	622 200	620 047	99,65
Jihočeský	1 367	518 573	338 949	65,36	34,64	338 710	337 387	99,61
Plzeňský	1 088	453 899	290 115	63,92	36,08	289 884	289 049	99,71
Karlovarský	348	244 051	137 841	56,48	43,52	137 748	137 117	99,54
Ústecký	1 046	658 371	376 720	57,22	42,78	376 374	374 736	99,56
<b>Liberecký</b>	<b>584</b>	<b>347 095</b>	<b>216 410</b>	<b>62,35</b>	<b>37,65</b>	<b>216 252</b>	<b>215 510</b>	<b>99,66</b>
Královéhradecký	939	445 372	297 024	66,69	33,31	296 855	295 931	99,69
Pardubický	871	408 177	274 984	67,37	32,63	274 846	273 921	99,66
Vysočina	1 137	409 618	276 960	67,61	32,39	276 832	275 997	99,70
Jihomoravský	1 407	936 694	611 527	65,29	34,71	611 096	608 804	99,62
Olomoucký	923	519 383	335 120	64,52	35,48	334 845	333 849	99,70
Zlínský	679	480 215	321 258	66,90	33,10	321 033	319 933	99,66
Moravskoslezský	1 318	1 004 818	613 115	61,02	38,98	612 673	610 200	99,60

**Platné hlasy pro politické strany, hnutí a koalice ve volbách do Poslanecké sněmovny Parlamentu ČR v letech 1998, 2002 a 2006 v Libereckém kraji**

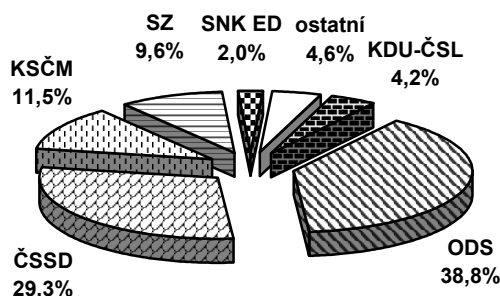
	1998		2002		2006	
	platné hlasy	podíl v %	platné hlasy	podíl v %	platné hlasy	podíl v %
Křesťanská a demokratická unie - Čs. strana lidová NEZÁVISLÍ	14 438	5,95	x	x	9 131	4,24
Demokratická unie	2 377	0,98	x	x	2 053	0,95
Občanská demokratická strana	3 940	1,62	x	x	x	x
Občanská koalice - Politický klub	71 708	29,55	51 920	27,41	83 647	38,81
Česká strana sociálně demokratická	890	0,37	x	x	x	x
Komunistická strana Čech a Moravy	77 093	31,77	51 260	27,06	63 181	29,32
Sdružení pro republiku - Republikánská strana Čsl.	21 865	9,01	32 542	17,18	24 823	11,52
Unie Svobody	12 064	4,97	x	x	x	x
Důchodci za životní jistoty	25 068	10,33	x	x	x	x
Česká strana národně sociální	8 989	3,70	x	x	x	x
Strana zelených	1 211	0,50	1 854	0,98	x	x
Národně demokratická strana	3 022	1,25	5 234	2,76	20 646	9,58
Demokratická liga	x	x	434	0,23	x	x
Volba pro budoucnost	x	x	581	0,31	x	x
Humanistická aliance	x	x	775	0,41	x	x
Naděje	x	x	275	0,15	x	x
Republikáni Miroslava Sládka	x	x	1 286	0,68	x	x
Cesta změny	x	x	2 334	1,23	x	x
Strana zdravého rozumu	x	x	989	0,52	x	x
Strana venkova společně občanské síly	x	x	537	0,28	1 437	0,67
Česká pravice	x	x	2 053	1,08	x	x
Republikáni	x	x	74	0,04	x	x
Sdružení nezávislých	x	x	342	0,18	x	x
Koalice KDU-ČSL, US-DEU	x	x	6 440	3,40	x	x
Strana za životní jistoty	x	x	25 096	13,25	x	x
Pravý Blok	x	x	2 096	1,11	x	x
Občanská demokratická aliance	x	x	1 708	0,90	1 139	0,53
Balbinova poetická strana	x	x	1 611	0,85	x	x
Právo a Spravedlnost	x	x	x	x	305	0,14
Koruna Česká	x	x	x	x	460	0,21
SNK Evropští demokraté	x	x	x	x	294	0,14
Unie svobody - Demokratická unie	x	x	x	x	4 304	2,00
4 VIZE - www.4vize.cz	x	x	x	x	753	0,35
Koalice pro Českou republiku	x	x	x	x	257	0,12
Národní strana	x	x	x	x	474	0,22
NEZÁVISLÍ DEMOKRATÉ (předseda V. Železný)	x	x	x	x	568	0,26
STRANA ROVNOST ŠANCÍ	x	x	x	x	1 538	0,71
	x	x	x	x	500	0,23

**Podíl hlasů pro politické strany, hnutí a koalice ve volbách do Poslanecké sněmovny Parlamentu ČR v letech 2002 a 2006 v Libereckém kraji**

2002



2006



**Platné hlasy pro politické strany, hnutí a koalice ve volbách do Poslanecké sněmovny  
Parlamentu ČR v roce 2006 podle krajů**

	Česká republika	v tom kraje						
		Hl.m. Praha	Středo-český	Jiho-český	Plzeňský	Karlovarský	Ústecký	Liberecký
Absolutně								
<b>Celkem</b>	<b>5 348 976</b>	<b>656 495</b>	<b>620 047</b>	<b>337 387</b>	<b>289 049</b>	<b>137 117</b>	<b>374 736</b>	<b>215 510</b>
v tom pro stranu:								
1 Strana zdravého rozumu	24 828	2 039	2 998	1 444	1 783	967	1 771	1 437
2 České hnutí za národní jednotu	216	x	x	x	x	x	216	x
3 Balbínova poetická strana	6 897	1 073	1 559	417	356	207	452	305
4 Liberální reformní strana	253	x	x	x	x	x	x	x
5 Právo a Spravedlnost	12 756	937	1 992	694	1 084	404	1 387	460
6 NEZÁVISLÍ	33 030	1 763	3 990	2 402	2 184	441	2 887	2 053
7 Česká pravice	395	23	82	x	x	x	124	x
8 Koruna Česká	7 293	1 083	989	559	604	206	418	294
9 Občanská demokratická strana	1 892 475	317 224	243 012	123 804	105 391	49 189	130 365	83 647
10 Česká strana sociálně demokratická	1 728 827	152 962	190 607	102 833	91 606	44 887	132 895	63 181
11 SNK Evropští demokraté	111 724	23 386	13 055	6 570	5 912	2 312	5 372	4 304
12 Unie svobody - Demokratická unie	16 457	1 638	1 854	1 008	973	725	1 234	753
13 Helax - Ostrava se baví	1 375	x	x	x	x	x	x	x
14 Pravý Blok	20 382	2 052	2 420	1 393	1 339	846	1 367	1 139
15 4 VIZE - www.4vize.cz	3 109	313	474	234	233	121	218	257
16 Česká strana národně socialistická	1 387	552	x	x	x	x	x	x
17 Moravané	12 552	x	x	377	x	x	x	x
18 Strana zelených	336 487	60 384	37 219	19 924	17 090	9 206	22 616	20 646
19 Humanistická strana	857	857	x	x	x	x	x	x
20 Komunistická strana Čech a Moravy	685 328	51 925	79 964	45 099	40 578	20 323	60 175	24 823
21 Koalice pro Českou republiku	8 140	554	1 132	421	560	259	580	474
22 Národní strana	9 341	973	1 257	524	495	532	861	568
23 Folklor i Společnost	574	x	x	x	x	x	x	x
24 Křesťanská a dem. unie - Čs. strana lidová	386 706	31 820	30 207	27 630	16 338	4 723	8 365	9 131
25 NEZÁVISLÍ DEMOKRATÉ (předs. V. Železný)	36 708	2 665	5 723	1 486	1 912	1 296	2 821	1 538
26 STRANA ROVNOST ŠANCÍ	10 879	2 272	1 513	568	611	473	612	500
%								
<b>Celkem</b>	<b>100,00</b>	<b>100,00</b>	<b>100,00</b>	<b>100,00</b>	<b>100,00</b>	<b>100,00</b>	<b>100,00</b>	<b>100,00</b>
v tom pro stranu:								
1 Strana zdravého rozumu	0,46	0,31	0,48	0,43	0,62	0,71	0,47	0,67
2 České hnutí za národní jednotu	0,00	x	x	x	x	x	0,06	x
3 Balbínova poetická strana	0,13	0,16	0,25	0,12	0,12	0,15	0,12	0,14
4 Liberální reformní strana	0,00	x	x	x	x	x	x	x
5 Právo a Spravedlnost	0,24	0,14	0,32	0,21	0,38	0,29	0,37	0,21
6 NEZÁVISLÍ	0,62	0,27	0,64	0,71	0,76	0,32	0,77	0,95
7 Česká pravice	0,01	0,00	0,01	x	x	x	0,03	x
8 Koruna Česká	0,14	0,16	0,16	0,17	0,21	0,15	0,11	0,14
9 Občanská demokratická strana	35,38	48,32	39,19	36,69	36,46	35,87	34,79	38,81
10 Česká strana sociálně demokratická	32,32	23,30	30,74	30,48	31,69	32,74	35,46	29,32
11 SNK Evropští demokraté	2,09	3,56	2,11	1,95	2,05	1,69	1,43	2,00
12 Unie svobody - Demokratická unie	0,31	0,25	0,30	0,30	0,34	0,53	0,33	0,35
13 Helax - Ostrava se baví	0,03	x	x	x	x	x	x	x
14 Pravý Blok	0,38	0,31	0,39	0,41	0,46	0,62	0,36	0,53
15 4 VIZE - www.4vize.cz	0,06	0,05	0,08	0,07	0,08	0,09	0,06	0,12
16 Česká strana národně socialistická	0,03	0,08	x	x	x	x	x	x
17 Moravané	0,23	x	x	0,11	x	x	x	x
18 Strana zelených	6,29	9,20	6,00	5,91	5,91	6,71	6,04	9,58
19 Humanistická strana	0,02	0,13	x	x	x	x	x	x
20 Komunistická strana Čech a Moravy	12,81	7,91	12,90	13,37	14,04	14,82	16,06	11,52
21 Koalice pro Českou republiku	0,15	0,08	0,18	0,12	0,19	0,19	0,15	0,22
22 Národní strana	0,17	0,15	0,20	0,16	0,17	0,39	0,23	0,26
23 Folklor i Společnost	0,01	x	x	x	x	x	x	x
24 Křesťanská a dem. unie - Čs. strana lidová	7,23	4,85	4,87	8,19	5,65	3,44	2,23	4,24
25 NEZÁVISLÍ DEMOKRATÉ (předs. V. Železný)	0,69	0,41	0,92	0,44	0,66	0,95	0,75	0,71
26 STRANA ROVNOST ŠANCÍ	0,20	0,35	0,24	0,17	0,21	0,34	0,16	0,23

v tom kraje							
Králové- hradecký	Pardu- bický	Vysočina	Jiho- moravský	Olomouc- ký	Zlínský	Moravsko- slezský	
Absolutně							
<b>295 931</b>	<b>273 921</b>	<b>275 997</b>	<b>608 804</b>	<b>333 849</b>	<b>319 933</b>	<b>610 200</b>	<b>Celkem</b>
1 770	1 447	1 028	1 698	1 627	1 405	3 414	v tom pro stranu:
x	x	x	x	x	x	x	1 Strana zdravého rozumu
380	323	293	589	183	335	425	2 České hnutí za národní jednotu
x	x	x	253	x	x	x	3 Balbínova poetická strana
688	637	724	1 015	1 073	617	1 044	4 Liberální reformní strana
1 652	2 381	976	2 850	3 295	1 966	4 190	5 Právo a Spravedlnost
x	x	x	45	41	38	42	6 NEZÁVISLÍ
593	260	314	821	337	395	420	7 Česká pravice
111 466	91 113	76 393	186 779	101 151	101 376	171 565	8 Koruna Česká
89 204	90 268	97 568	200 619	118 334	106 481	247 382	9 Občanská demokratická strana
9 126	6 641	5 525	7 343	3 821	6 390	11 967	10 Česká strana sociálně demokratická
1 431	936	931	1 495	764	1 089	1 626	11 SNK Evropští demokraté
x	x	x	x	x	x	1 375	12 Unie svobody - Demokratická unie
1 712	1 104	1 110	2 426	1 094	929	1 451	13 Helax - Ostrava se baví
224	191	155	201	186	116	186	14 Pravý Blok
x	x	x	835	x	x	x	15 4 VIZE - www.4vize.cz
x	445	622	4 677	2 650	2 289	1 492	16 Česká strana národně socialistická
19 819	17 148	13 514	37 771	18 398	16 224	26 528	17 Moravané
x	x	x	x	x	x	x	18 Strana zelených
34 093	33 956	40 480	83 687	49 026	35 998	85 201	19 Humanistická strana
603	718	614	522	598	296	809	20 Komunistická strana Čech a Moravy
641	368	344	542	478	282	1 476	21 Koalice pro Českou republiku
x	x	x	574	x	x	x	22 Národní strana
19 893	24 023	33 587	67 865	27 609	41 663	43 852	23 Folklor i Společnost
2 056	1 582	1 403	5 171	2 636	1 592	4 827	24 Křesťanská a dem. unie - Čs. strana lidová
580	380	416	1 026	548	452	928	25 NEZÁVISLÍ DEMOKRATÉ (předs. V. Železný)
							26 STRANA ROVNOST ŠANCÍ
%							
<b>100,00</b>	<b>100,00</b>	<b>100,00</b>	<b>100,00</b>	<b>100,00</b>	<b>100,00</b>	<b>100,00</b>	<b>Celkem</b>
0,60	0,53	0,37	0,28	0,49	0,44	0,56	v tom pro stranu:
x	x	x	x	x	x	x	1 Strana zdravého rozumu
0,13	0,12	0,11	0,10	0,05	0,10	0,07	2 České hnutí za národní jednotu
x	x	x	0,04	x	x	x	3 Balbínova poetická strana
0,23	0,23	0,26	0,17	0,32	0,19	0,17	4 Liberální reformní strana
0,56	0,87	0,35	0,47	0,99	0,61	0,69	5 Právo a Spravedlnost
x	x	x	0,01	0,01	0,01	0,01	6 NEZÁVISLÍ
0,20	0,09	0,11	0,13	0,10	0,12	0,07	7 Česká pravice
37,67	33,26	27,68	30,68	30,30	31,69	28,12	8 Koruna Česká
30,14	32,95	35,35	32,95	35,45	33,28	40,54	9 Občanská demokratická strana
3,08	2,42	2,00	1,21	1,14	2,00	1,96	10 Česká strana sociálně demokratická
0,48	0,34	0,34	0,25	0,23	0,34	0,27	11 SNK Evropští demokraté
x	x	x	x	x	x	0,23	12 Unie svobody - Demokratická unie
0,58	0,40	0,40	0,40	0,33	0,29	0,24	13 Helax - Ostrava se baví
0,08	0,07	0,06	0,03	0,06	0,04	0,03	14 Pravý Blok
x	x	x	0,14	x	x	x	15 4 VIZE - www.4vize.cz
x	0,16	0,23	0,77	0,79	0,72	0,24	16 Česká strana národně socialistická
6,70	6,26	4,90	6,20	5,51	5,07	4,35	17 Moravané
x	x	x	x	x	x	x	18 Strana zelených
11,52	12,40	14,67	13,75	14,69	11,25	13,96	19 Humanistická strana
0,20	0,26	0,22	0,09	0,18	0,09	0,13	20 Komunistická strana Čech a Moravy
0,22	0,13	0,12	0,09	0,14	0,09	0,24	21 Koalice pro Českou republiku
x	x	x	0,09	x	x	x	22 Národní strana
6,72	8,77	12,17	11,15	8,27	13,02	7,19	23 Folklor i Společnost
0,69	0,58	0,51	0,85	0,79	0,50	0,79	24 Křesťanská a dem. unie - Čs. strana lidová
0,20	0,14	0,15	0,17	0,16	0,14	0,15	25 NEZÁVISLÍ DEMOKRATÉ (předs. V. Železný)
							26 STRANA ROVNOST ŠANCÍ



**ROZDĚLENÍ MANDÁTŮ  
VE VOLBÁCH  
DO POSLANECKÉ SNĚMOVNY PARLAMENTU ČR**

### Metody pro přepočítání hlasů na mandáty používané v ČR ve volbách od roku 1990

Zdroj: Ing. Pavel Kuklík a Mgr. Josef Baxa, ČSÚ Praha, samostatné oddělení zpracování výsledků voleb, 31. 3. 2005

#### Obecný popis používaných metod

Ve volební praxi se uplatňují dva hlavní systémy. Prvním z nich je systém většinový, který se v ČR používá jen při volbách do Senátu a druhým z nich je systém poměrného zastoupení, který se používá v ostatních volbách. V systému poměrného zastoupení můžeme dále rozlišit dvě hlavní skupiny metod.

První skupina používá k převedení počtu stranou získaných hlasů na mandáty tzv. „volební číslo“, jehož myšlenková podstata spočívá v tom, že jeho hodnota vyjadřuje minimální počet hlasů, který strana musí získat, aby jí bylo možné přidělit mandát.

Druhá skupina metod pracuje se systémem tzv. „volebních dělitelů“, jejichž matematický základ vychází z teorie, že žádná strana nemůže získat mandát dříve, než ta strana, která v daný okamžik procesu rozdělování mandátů disponuje větším počtem hlasů.

#### Hagenbach – Bishoffova metoda

Je jednou z metod používaných v systémech poměrného zastoupení a využívajících volebního čísla. Volební číslo se zde získá vydělením počtu všech hlasů odevzdaných ve volebním obvodu, kde se stanovený počet mandátů rozděluje, počtem těchto mandátů zvětšeným o jednu.

Důsledkem je zpravidla skutečnost, že mandáty nejsou přiděleny v prvním skrutiniu a k úplnému rozdělení všech mandátů je třeba minimálně dvou skrutinií. Po prvním skrutiniu také zůstávají vyšší zbytky hlasů pro strany, na které již nemohl být přidělen mandát. Všechny takto zbylé hlasy se převádějí do druhého skrutinia.

Příklad:

- Počet rozdělovaných mandátů: 20
- Počet odevzdaných hlasů: 754 803
- Volební číslo: 35 943 (754 803 / 21)

Princip poměrného zastoupení se zde uplatní tak, že každá strana obdrží tolik mandátů, kolikrát je volební číslo obsaženo v počtu stranou získaných hlasů.

Příklad:

- Strana A: hlasy: 243 811, mandáty: 6 (243 811 / 35 943)
- Strana B: hlasy: 194 583, mandáty: 5 (194 583 / 35 943)
- Strana C: hlasy: 127 625, mandáty: 3 (127 625 / 35 943)
- Strana D: hlasy: 188 784, mandáty: 5 (188 784 / 35 943)
- Celkem rozděleno mandátů: 19

Je zřejmé, že v tomto skrutiniu se nepodařilo rozdělit všechny mandáty a také nejsou využity všechny hlasy odevzdané pro jednotlivé strany. Stranám zůstaly relativně velké zbytky hlasů:

Příklad:

- Zbytek hlasů pro stranu A: 28 153
- Zbytek hlasů pro stranu B: 15 868
- Zbytek hlasů pro stranu C: 19 796
- Zbytek hlasů pro stranu D: 9 069

Pokud by nebyla stanovena další kritéria, jeden mandát by zůstal neobsazen. V případě, aplikovaném v ČR, se zbytky hlasů podle stran v jednotlivých volebních obvodech a nerozdělené mandáty převáděly do druhého skrutinia, kde byly sečteny na republikové úrovni a opět s využitím volebního čísla a stejné metody byly zbylé mandáty rozděleny.

#### d'Hondtova metoda

Tato přepočítávací metoda je v současnosti v praxi nejpoužívanější a má řadu modifikací. V ČR se používá od roku 1990 k výpočtu rozdělení mandátů v obecních zastupitelstvech, od roku 2000 ve volbách do zastupitelstev krajů, od roku 2002 ve volbách do Poslanecké sněmovny a od roku 2004 ve volbách do Evropského parlamentu. d'Hondtova metoda rozděluje všechny disponibilní mandáty v jednom skrutiniu.

Příklad:

- Počet rozdělovaných mandátů: 4
- Počet hlasů pro stranu A: 21 529
- Počet hlasů pro stranu B: 64 583
- Počet hlasů pro stranu C: 21 527
- Počet hlasů pro stranu D: 16 124



Podstata metody spočívá v tom, že se počet hlasů pro každou stranu jednotlivě dělí postupně čísly ze stanovené číselné řady (tzv. „volební dělitel“), počet vypočtených podílů je limitován počtem kandidátů této strany.

Příklad:

- Řada dělitelů – 1,2,3,4
- Za předpokladu, že každá strana nominovala 4 kandidáty, byly vypočtené podíly následující:  
 Podíly A: 21 529, 10 765, 7 177, 5 383  
 Podíly B: 64 583, 32 292, 21 528, 16 146  
 Podíly C: 21 527, 10 764, 7 176, 5 382  
 Podíly D: 16 124, 8 062, 5 375, 4 031

Tyto podíly se posléze seřadí od nejvyššího k nejnižšímu a vznikne tak řada tolika podílů, kolik se v daném volebním obvodu rozděluje mandátů. Mandáty se přidělí stranám v pořadí, v jakém jsou seřazeny hodnoty „jejich“ vypočtených podílů hlasů.

Příklad:

- Seřazené podíly podle velikosti a strana, které náleží:  
 1. 64 583 B  
 2. 32 292 B  
 3. 21 529 A  
 4. 21 528 B

Hlavní modifikace d'Hondtovy metody se od sebe liší použitím řady čísel, kterými se hlasy postupně dělí, tedy odlišnost je v použití volebního dělitele. Pro komunální volby až do roku 2001 se používala řada dělitelů přirozených lichých čísel, která počínala od čísla 1 (řada 1, 3, 5, 7 atd.). Od roku 2001 se pro komunální volby používá, stejně jako pro volby do Poslanecké sněmovny Parlamentu ČR a do Evropského Parlamentu, řada přirozených po sobě jdoucích čísel, která začíná číslem 1 (řada 1, 2, 3, 4 atd.). Pro volby do zastupitelstev krajů se používá řada dělitelů počínající číslem  $1,42(\sqrt{2})$  a pokračující řadou přirozených celých čísel (řada 1.42, 2, 3, 4 atd.).

### **Historie aplikace metod přepočtu hlasů na mandáty podle vývoje volební legislativy pro volby do Poslanecké sněmovny**

Od roku 1990 byl systém přepočítávání volebních výsledků na mandáty změněn celkem čtyřikrát a podle stejného modelu se výsledky zjišťovaly jen v letech 1996 a 1998. Největší změnou bylo ustoupení **od Hagenbach-Bishoffovy** metody a přijetí **d'Hondtovy** metody v zákoně č. 204/2000 Sb.

Prvním zákonem po roce 1989, který zaváděl v ČR pro volby, do tehdy ještě České národní rady, systém poměrného zastoupení a přepočítávací Hagenbach-Bishoffovu metodou, byl zákon **č. 54/1990 Sb.**, platný od 6. března 1990. Tento zákon stanovoval **Hagenbach-Bishoffovu** metodu pro přepočítání výsledků hlasování na mandáty a počítal se **dvěma skrutinii** pro přidělování mandátů. První skrutinium probíhalo na úrovni volebních obvodů, které byly vymezeny shodně s krajským členěním státu, druhé skrutinium proběhlo na úrovni celé republiky.

**Kvórum** pro vstup strany do prvního skrutinia bylo pro všechny kandidující strany shodné, a to **5 % z celkového počtu hlasů za ČR celkem**. Zákon zaváděl také **dvě podmínky pro posun kandidáta** pro přednostní přidělení mandátu. První podmínkou bylo, že alespoň **desetina** voličů dané strany využije práva přednostního hlasování a druhou podmínkou bylo získání tolika přednostních hlasů, že to bylo **více než polovina hlasů pro tuto stranu, odevzdaných voliči, kteří využili práva přednostního hlasování**.

Úpravou zákona č. 54/1990 Sb. vznikl v roce 1992 zákon **č. 94/1992 Sb.**, který platil od 28. února 1992. V oblasti přepočítávání výsledků hlasování na mandáty přinesl dvě úpravy. První úpravou bylo **zavedení vyššího kvóra** pro postup do prvního skrutinia pro volební koalice stran. Kvórum se zvýšilo pro dvoučlenné koalice na **7 %**, pro tříčlenné na **9 %** a pro čtyř a vícečlenné na **11 %** z celkového počtu hlasů v ČR. Zákon také přinesl změnu podmínek pro posun kandidátů na základě přednostního hlasování. **Hranice** pro postup byla snížena na nejméně **15 %** získaných přednostních hlasů.

V roce 1995 byla přijata zcela nová právní úprava voleb. Byl to zákon č. **247/1995 Sb.**, který začal platit 30. října 1995. V oblasti přepočtu hlasů na mandáty byla oproti zákonu č. 94/1992 Sb. pouze změněna hranice pro posun kandidáta pro přednostní přidělení mandátu na nejméně **10 %** přednostních hlasů.

Zásadní změnu do přepočítávání výsledků hlasování na mandáty přinesl zákon **č. 204/2000 Sb. a jeho novela 37/2002, která platí od 22. ledna 2002**. Tímto zákonem bylo ustanoveno, že pro tento přepočítání bude používána **d'Hondtova metoda** s řadou dělitelů počínajících číslem **1 a pokračujících čísly 2, 3, 4, 5 atd.** Dále jím bylo **zvýšeno kvórum** pro postup koalic stran do skrutinia, pro dvoučlenné koalice bylo stanoveno kvórum **10 %**, pro tříčlenné **15 %** a pro čtyř a vícečlenné koalice **20 %** z celkového počtu hlasů

## ROZDĚLENÍ MANDÁTŮ

za ČR celkem. **Pro postup kandidáta** pro přednostní přidělení mandátu byla zavedena **jen jedna podmínka**, a to zisk nejméně **7 % přednostních hlasů**.

Pro všechny uvedené aplikace bylo společné to, že volebním obvodem, ve kterém se stranám rozděloval určený počet mandátů, byl tzv. „volební kraj“, do voleb v r. 1998 jich bylo 8, od r. 2002 jich je 14. Podíl mandátů pro volební kraj z 200 mandátů v Poslanecké sněmovně se stanoví poměrně na základě celkového počtu hlasů pro všechny strany, odevzdaných v jednotlivých volebních krajích.

### Popis způsobu rozdělení mandátů ve volbách do Poslanecké sněmovny Parlamentu ČR v roce 2006 podle d'Hondtovy metody v Libereckém kraji

1. Zjistí se počet platných hlasů celkem za všechny volební kraje
2. Tento počet se dělí číslem 200 (tj. počtem mandátů, tedy počtem volených poslanců)

**Platné hlasy v ČR celkem 5 348 976 : počet poslanců 200 = republikové mandátové číslo 26 745**

3. Republikovým mandátovým číslem se dělí celkový počet platných hlasů odevzdaných v jednotlivých volebních krajích. Výsledkem (celá část podílu) je počet mandátů, který připadne tomuto volebnímu kraji.

**Platné hlasy v Libereckém kraji 215 510 : republikové mandátové číslo 26 745 = platné mandáty pro kraj 8,06 = 8**

Jestliže by se podle bodu 3 nerozdělilo všech 200 mandátů, zbývající mandáty se v dalším kroku přidělí postupně těm volebním krajům, které měly po dělení republikovým mandátovým číslem největší zbytky hlasů (tj. počty hlasů menší než republikové mandátové číslo, na které již nepřipadl mandát).

4. Na celorepublikové úrovni se zjistí, které kandidující politické subjekty nespĺnily volebním zákonem požadované kvórum. Pro samostatně kandidující stranu (hnutí) je to 5 %, pro koalici stran (hnutí) se počet násobí jejich počtem. Při počtu stran (hnutí) více než 4 se již kvórum nezvyšuje. K politickým subjektům, které nedosáhly kvóra, a k hlasům pro ně odevzdaným se nadále nepřihlíží.

Název strany	Platné hlasy	
	celkem	v %
Občanská demokratická strana	1 892 475	35,38
Česká strana sociálně demokratická	1 728 827	32,32
Komunistická strana Čech a Moravy	685 328	12,81
Křesťanská a dem. unie - Čs. strana lidová	386 706	7,23
Strana zelených	336 487	6,29
SNK Evropští demokraté	111 724	2,09

Politické subjekty, které dosáhly kvóra, postupují do další fáze zjišťování výsledků voleb, ve které se jim v jednom skrutiniu v rámci každého jednotlivého volebního kraje rozdělí mandáty, které volebnímu kraji podle bodu 3 připadly.

5. **Skrutinium v kraji:** počet platných hlasů pro každý jednotlivý subjekt se postupně dělí jednotlivými volebními děliteli, vypočítá se takto tolik podílů, kolik má politický subjekt na hlasovacím lístku uvedeno kandidátů. Všechny vypočtené podíly se v rámci volebního kraje seřadí sestupně podle velikosti, uvede se seznam tolika nejvyšších podílů, kolik mandátů volebnímu kraji dle bodu 3 připadlo. Zároveň s hodnotou podílu se uvede označení politického subjektu, který daného podílu dosáhl. Jsou-li 2 či více podílů shodných, rozhoduje o jejich pořadí absolutní počet platných hlasů, je-li i ten shodný, rozhoduje los. Za každý podíl obsažený v seznamu obdrží politický subjekt jeden mandát.

	ODS	ČSSD	KSČM	SZ	KDU - ČSL
1.	83 647,00	63 181,00	24 823,00	20 646,00	9 131,00
2.	41 823,50	31 590,50	12 411,50	10 323,00	4 565,50
3.	27 882,33	21 060,33	8 274,33	6 882,00	3 043,67
4.	20 911,75	15 795,25	6 205,75	5 161,50	2 282,75
5.	16 729,40	12 636,20	4 964,60	4 129,20	1 826,20

6. **Po provedení skrutinia se politickým subjektem získané mandáty přikázají kandidátům a stanoví se pořadí náhradníků.**

Mandát obdrží kandidáti politického subjektu v pořadí, v jakém jsou uvedeni na hlasovacím lístku, pokud však některý z nich

Pořadí seřazených podílů	Podíly	Volební strana
1	83 647,00	ODS
2	63 181,00	ČSSD
3	41 823,50	ODS
4	31 590,50	ČSSD
5	27 882,33	ODS
6	24 823,00	KSČM
7	21 060,33	ČSSD
8	20 911,75	ODS
9	20 646,00	SZ

získal volebním zákonem stanovený počet přednostních hlasů (7 %), posouvá se v pořadí pro přiřazení mandátu na první místo; je-li takových kandidátů více a politický subjekt získal více mandátů, přiřadí se mandáty těmto kandidátům v pořadí dle absolutního počtu přednostních hlasů, je-li tento stejný, rozhoduje pořadí na hlasovacím lístku; kandidátům, kteří nezískali stanovený počet přednostních hlasů dle předchozí formulace, mandáty připadnou v pořadí, v jakém jsou uvedeni na hlasovacím lístku; všichni nezvolení kandidáti politického subjektu se stávají náhradníky na mandát v pořadí určeném dle předchozích pravidel tohoto odstavce.

**Občanská demokratická strana**

Pořadové číslo	Kandidát	Věk	Přednostní hlasy		Mandát	Pořadí podle seřazených podílů
			celkem	v %		
1	Hasil Tomáš	44	2 567	3,07	ANO	3.
2	Ježek Libor Ing.	44	2 275	2,72	ANO	5.
3	Mach Zdeněk	53	1 961	2,34	ANO	8.
4	Raninec Juraj Bc.	38	7 153	8,55	ANO	1.
5	Douděra Jan	56	727	0,87		
6	Veverka Jan	30	1 214	1,45		
.	.	.	.	.	.	.
.	.	.	.	.	.	.
17	Canov Michael Ing.	45	822	0,98		

**Česká strana sociálně demokratická**

Pořadové číslo	Kandidát	Věk	Přednostní hlasy		Mandát	Pořadí podle seřazených podílů
			celkem	v %		
1	Zapletal Cyril	56	1 927	3,05	ANO	4.
2	Dušek Robert	39	2 045	3,24	ANO	7.
3	Vojtilová Jitka Ing.	43	3 910	6,19		
4	Lišková Ilona	46	1 366	2,16		
5	Ploc Pavel	41	4 886	7,73	ANO	2.
6	Eichler Stanislav	46	387	0,61		
.	.	.	.	.	.	.
.	.	.	.	.	.	.
17	Urban Libor Ing.	60	590	0,93		

**Komunistická strana Čech a Moravy**

Pořadové číslo	Kandidát	Věk	Přednostní hlasy		Mandát	Pořadí podle seřazených podílů
			celkem	v %		
1	Vondruška Josef JUDr.	58	1 676	6,75	ANO	6.
2	Mackovík Stanislav	39	1 533	6,18		
3	Čížek Václav Ing.	58	1 018	4,10		
4	Svobodová Alena Doc. PhDr. CSc.	58	1 374	5,54		
.	.	.	.	.	.	.
.	.	.	.	.	.	.
17	Pražák Michal	29	529	2,13		

**Strana zelených**

Pořadové číslo	Kandidát	Věk	Přednostní hlasy		Mandát	Pořadí podle seřazených podílů
			celkem	v %		
1	Pávek Petr Ing.	43	3 603	17,45		
2	Hudec Miroslav PhDr.	54	1 216	5,89		
3	Pokorná Martina Mgr.	31	1 224	5,93		
4	Korytář Jan Mgr.	34	1 014	4,91		
.	.	.	.	.	.	.
.	.	.	.	.	.	.
17	Smrček Josef	69	73	0,35		

## ROZDĚLENÍ MANDÁTŮ

### Seznam zvolených poslanců Poslanecké sněmovny Parlamentu ČR

Jméno	Věk	Kandi- dátní listina	Politická přísluš- nost	Před- nostní hlasy	Jméno	Věk	Kandi- dátní listina	Politická přísluš- nost	Před- nostní hlasy
<b>Hlavní město Praha</b>					Babor Jan Ing.	57	ČSSD	ČSSD	2 602
Rath David MUDr.	40	ČSSD	BEZPP	19 928	Kratochvíle Karel Ing.	48	ČSSD	ČSSD	1 388
Křeček Stanislav JUDr.	68	ČSSD	ČSSD	11 342	Kalousek Miroslav Ing.	45	KDU-ČSL	KDU-ČSL	5 510
Kalábková Gabriela Ing.	30	ČSSD	ČSSD	4 296	Filip Vojtěch JUDr.	51	KSČM	KSČM	6 838
Svoboda Miroslav Bc.	44	ČSSD	ČSSD	3 206	Braný Petr RSDr.	55	KSČM	KSČM	1 636
Šplíchal Karel PhDr.	59	ČSSD	ČSSD	2 190	Zajíček Tom	57	ODS	ODS	4 369
Dimitrov Kosta Ing.	57	ČSSD	ČSSD	552	Bauer Jan Ing.	37	ODS	ODS	4 267
Svoboda Cyril JUDr.	49	KDU-ČSL	KDU-ČSL	6 450	Dědič František Ing.	43	ODS	ODS	3 040
Dolejš Jiří Ing.	45	KSČM	KSČM	6 970	Doktor Michal	38	ODS	ODS	2 361
Exner Václav RNDr. CSc.	63	KSČM	KSČM	4 406	Špika Jan Ing.	56	ODS	ODS	2 322
Topolánek Mirek Ing.	50	ODS	ODS	36 645	Klein Jaroslav	52	ODS	ODS	1 138
Talmanová Lucie Ing.	38	ODS	ODS	14 468	<b>Plzeňský kraj</b>				
Benda Marek	37	ODS	ODS	8 279	Votava Václav Ing.	49	ČSSD	ČSSD	3 277
Bratský Petr Ing.	51	ODS	ODS	7 958	Látka Jan	52	ČSSD	ČSSD	2 758
Bürgermeister Jan Ing.	58	ODS	ODS	7 670	Šlajs Václav	53	ČSSD	ČSSD	2 365
Šťastný Boris MUDr.	36	ODS	ODS	5 896		61	ČSSD	ČSSD	580
Rybínová Jana PaedDr.	46	ODS	ODS	3 801	Levá Ivana Mgr.	55	KSČM	KSČM	2 387
Laudát František Ing.	46	ODS	ODS	3 399	Šidlo Karel Ing.	48	KSČM	KSČM	1 060
Kladívko Tomáš	48	ODS	ODS	2 154	Pospíšil Jiří JUDr.	30	ODS	ODS	6 937
Reisiegel Daniel Ing.	32	ODS	ODS	1 872	Vilímeček Vladislav Ing.	42	ODS	ODS	2 996
Dub Tomáš Ing.	38	ODS	ODS	1 606	Papež Jiří Ing.	40	ODS	ODS	2 419
Rovan Daniel Mgr.	42	ODS	ODS	761	Prošek Zdeněk	55	ODS	ODS	1 929
Malotová Helena Mgr.	61	ODS	ODS	691	Dlouhý Vladimír Mgr.	56	ODS	ODS	1 240
Novotný Zbyněk	39	ODS	ODS	522	<b>Karlovarský kraj</b>				
Jacques Kateřina PhDr.	35	SZ	SZ	6 926	Fiala Jaroslav Ing. CSc.	50	ČSSD	ČSSD	2 628
Bursík Martin RNDr.	46	SZ	SZ	6 741	Vanoušek Pavel RNDr.	59	ČSSD	ČSSD	1 762
<b>Středočeský kraj</b>					Hojda Pavel Ing.	53	KSČM	KSČM	1 898
Urban Milan Ing.	47	ČSSD	ČSSD	10 796	Patera Miloš Ing.	44	ODS	ODS	3 033
Řihák Josef MVDr.	47	ČSSD	ČSSD	3 530	Suk Lubomír	45	ODS	ODS	1 448
Dolejš Richard	35	ČSSD	ČSSD	3 428	<b>Ústecký kraj</b>				
Mazuchová Lenka PhDr.	47	ČSSD	ČSSD	3 240	Paroubek Jiří Ing.	53	ČSSD	ČSSD	31 779
Hamáček Jan	27	ČSSD	ČSSD	3 185	Krákora Jaroslav MUDr.	50	ČSSD	ČSSD	4 529
Vnouček František	60	ČSSD	ČSSD	2 460	Mertinová Marcela Mgr.	45	ČSSD	ČSSD	3 383
Čurdová Anna Mgr.	44	ČSSD	ČSSD	2 076	Červenka Petr	56	ČSSD	ČSSD	1 933
Sunkovský Petr Ing.	41	ČSSD	ČSSD	1 784	Aubrecht Vlastimil	52	ČSSD	ČSSD	1 406
Parkanová Vlasta JUDr.	54	KDU-ČSL	KDU-ČSL	5 451	Čerňanský Josef Ing.	62	ČSSD	ČSSD	1 338
Grospič Stanislav JUDr.	41	KSČM	KSČM	3 767	Šenfeld Josef Ing.	44	KSČM	KSČM	2 288
Vostrá Miloslava	41	KSČM	KSČM	1 541	Maršíček Zdeněk	49	KSČM	KSČM	1 470
Fialová Jiřina	56	KSČM	KSČM	1 361	Gandalovič Petr Mgr.	41	ODS	ODS	22 889
Tlustý Vlastimil Ing. CSc.	50	ODS	ODS	11 057	Řebíček Aleš Ing.	39	ODS	ODS	2 645
Dundáčková Eva JUDr.	41	ODS	ODS	9 100	Šoltys Vladimír	54	ODS	ODS	2 340
Vidím Jan	41	ODS	ODS	8 640	Vojíš Oldřich Mgr. Ph.D.	44	ODS	ODS	2 198
Klas Jan Ing.	48	ODS	ODS	4 862	Polanský Jiří JUDr.	55	ODS	ODS	1 875
Plašil Ondřej Mgr.	39	ODS	ODS	3 616	Rabas Přemysl MVDr.	42	SZ	SZ	2 781
Morava Jan	27	ODS	ODS	3 610	<b>Liberecký kraj</b>				
Bohatec Pavel MVDr.	44	ODS	ODS	3 086	Ploc Pavel	41	ČSSD	ČSSD	4 886
Rádl Aleš	40	ODS	ODS	2 049	Dušek Robert	39	ČSSD	ČSSD	2 045
Schwippel Jan Ing. CSc.	39	ODS	ODS	1 956	Zapletal Cyril	56	ČSSD	ČSSD	1 927
Tluchof Petr	38	ODS	ODS	1 741	Vondruška Josef JUDr.	58	KSČM	KSČM	1 676
Zubová Olga PhDr.	46	SZ	SZ	1 347	Raninec Juraj Bc.	38	ODS	ODS	7 153
<b>Jihočeský kraj</b>					Hasil Tomáš	44	ODS	ODS	2 567
Jandák Vítězslav Mgr.	58	ČSSD	BEZPP	13 688	Ježek Libor Ing.	44	ODS	ODS	2 275
Bohdalová Vlasta Mgr.	48	ČSSD	ČSSD	3 726	Mach Zdeněk	53	ODS	ODS	1 961

## Seznam zvolených poslanců Poslanecké sněmovny Parlamentu ČR

dokončení

Jméno	Věk	Kandi- dátní listina	Politická přísluš- nost	Před- nostní hlasy	Jméno	Věk	Kandi- dátní listina	Politická přísluš- nost	Před- nostní hlasy
<b>Královéhradecký kraj</b>					Šeich David Mgr.	29	ODS	ODS	2 440
Orgoníková Hana Ing.	59	ČSSD	ČSSD	4 134	Sučánek Pavel Bc.	54	ODS	ODS	2 019
Böhnsch Robin PhDr.	29	ČSSD	ČSSD	3 395	Hrbata Michael Ing.	35	ODS	ODS	1 996
Lesenská Vladimíra Ing.	42	ČSSD	ČSSD	1 952	Liška Ondřej Mgr.	28	SZ	SZ	2 795
Snítily Evžen	52	ČSSD	ČSSD	1 646	<b>Olomoucký kraj</b>				
Hanuš Jiří Ing.	58	KDU-ČSL	KDU-ČSL	2 410	Tesařík Martin Ing.	51	ČSSD	ČSSD	7 861
Marková Soňa Mgr.	43	KSČM	KSČM	2 396	Vlček Miloslav Ing.	45	ČSSD	ČSSD	4 950
Horníková Zdeňka Mgr.	53	ODS	ODS	5 073	Valouch Jindřich	58	ČSSD	ČSSD	2 944
Lhota Zdeněk	38	ODS	ODS	3 424	Krátký Jiří Ing.	61	ČSSD	ČSSD	2 080
Kochan Jozef MUDr.	60	ODS	ODS	3 252	Korytář Karel Ing.	56	ČSSD	ČSSD	1 569
Kafka David Ing.	57	ODS	ODS	2 447	Kvapil Tomáš Ing.	50	KDU-ČSL	KDU-ČSL	4 298
Ježek Josef	56	ODS	ODS	1 302	Černý Alexander RSDr.	53	KSČM	KSČM	2 511
<b>Pardubický kraj</b>					Miřák Ladislav	59	KSČM	KSČM	1 574
Martínek Radko Mgr.	49	ČSSD	ČSSD	5 027	Langer Ivan MUDr. Mgr.	39	ODS	ODS	9 731
Váňa Miroslav Ing.	45	ČSSD	ČSSD	2 637	Fiala Radim Ing.	36	ODS	ODS	4 085
Zelenková Ladislava Mgr.	57	ČSSD	ČSSD	2 209	Krill Petr Ing.	65	ODS	ODS	3 347
Soušek Miloslav Ing.	44	ČSSD	ČSSD	1 221	Boháč Zdeněk Mgr.	48	ODS	ODS	2 487
Severa Pavel	41	KDU-ČSL	KDU-ČSL	3 098	<b>Zlínský kraj</b>				
Snopek Václav Mgr. CSc.	54	KSČM	KSČM	1 763	Škromach Zdeněk Ing.	49	ČSSD	ČSSD	10 863
Páralová Alena Ing.	57	ODS	ODS	9 055	Seďa Antonín Ing.	45	ČSSD	ČSSD	2 276
Čepelka Jiří	52	ODS	ODS	3 454	Novosad František Ing.	58	ČSSD	ČSSD	2 243
Libý Ladislav Ing.	52	ODS	ODS	2 538	Smykal Josef	51	ČSSD	ČSSD	2 212
Petruška Daniel	34	ODS	ODS	2 477	Melčák Miloš Ing. CSc.	67	ČSSD	ČSSD	1 465
<b>Kraj Vysočina</b>					Šojdrová Michaela Ing.	42	KDU-ČSL	KDU-ČSL	5 817
Bublan František Mgr.	55	ČSSD	BEZPP	6 206	Hovorka Ludvík Ing.	42	KDU-ČSL	KDU-ČSL	2 821
Jičínský Zdeněk Prof. JUDr. DrSc.	77	ČSSD	ČSSD	2 700	Koniček Vladimír RNDr.	42	KSČM	KSČM	2 681
Černý Karel	41	ČSSD	ČSSD	2 411	Nečas Petr RNDr.	41	ODS	ODS	11 153
Zgarba Petr Ing.	46	ČSSD	ČSSD	1 579	Úlehla Tomáš Mgr.	41	ODS	ODS	6 920
Kasal Jan Ing.	54	KDU-ČSL	KDU-ČSL	5 408	Plachý Jaroslav Ing.	54	ODS	ODS	1 876
Kováčik Pavel Ing.	50	KSČM	KSČM	3 150	Svoboda Pavel	52	ODS	ODS	1 532
Bičík Milan Mgr.	56	KSČM	KSČM	1 422	<b>Moravskoslezský kraj</b>				
Němcová Miroslava	53	ODS	ODS	7 653	Zaorálek Lubomír PhDr.	49	ČSSD	ČSSD	24 754
Hink Vladimír	49	ODS	ODS	2 748	Wolf Petr Doc. Ing. CSc.	45	ČSSD	ČSSD	4 288
Šmíd Milan Mgr.	54	ODS	ODS	1 361	Rafaj Petr Ing.	44	ČSSD	ČSSD	4 183
<b>Jihomoravský kraj</b>					Klučka Václav Ing.	52	ČSSD	ČSSD	4 025
Sobotka Bohuslav Mgr.	34	ČSSD	ČSSD	24 448	Kufa Rudolf Ing.	54	ČSSD	ČSSD	3 668
Pohanka Michal MUDr. Ph.D.	37	ČSSD	ČSSD	2 759	Šedivá Hana JUDr.	49	ČSSD	ČSSD	2 943
Skopal Ladislav Ing.	47	ČSSD	ČSSD	2 609	Petr Břetislav Ing.	69	ČSSD	ČSSD	2 909
Tejc Jeroným JUDr.	28	ČSSD	ČSSD	2 528	Šincl Ladislav Ing.	40	ČSSD	ČSSD	2 717
Kala Miloslav Ing.	42	ČSSD	ČSSD	2 472	Michalík Alfréd Ing.	61	ČSSD	ČSSD	2 690
Petrů Jiří Ing.	49	ČSSD	ČSSD	2 197	Chalupa Jaromír Ing.	51	ČSSD	ČSSD	1 777
Ohlidal Ivan Prof. RNDr. DrSc.	61	ČSSD	ČSSD	2 023	Kubuš Pavol Ing.	53	ČSSD	ČSSD	1 096
Hašek Michal Mgr.	30	ČSSD	ČSSD	2 009	Carbol Jiří Ing.	47	KDU-ČSL	KDU-ČSL	4 761
Ambrozek Libor RNDr.	39	KDU-ČSL	KDU-ČSL	5 981	Halíková Milada PaedDr.	56	KSČM	BEZPP	6 232
Šustr Ladislav	62	KDU-ČSL	KDU-ČSL	5 970	Konečná Kateřina Bc.	25	KSČM	KSČM	3 856
Šimonovský Milan Ing.	57	KDU-ČSL	KDU-ČSL	5 375	Opálka Miroslav RSDr.	53	KSČM	KSČM	3 209
Grebeníček Miroslav Doc. PhDr. CSc.	59	KSČM	KSČM	9 696	Říman Martin Ing.	45	ODS	ODS	13 180
Bebarová Rujbrová Zuzka JUDr.	55	KSČM	KSČM	8 826	Molendová Dagmar MUDr.	49	ODS	ODS	5 705
Bayerová Marta RNDr.	50	KSČM	KSČM	3 281	Chytká Radim Ing.	46	ODS	ODS	2 941
Sivera František Ing.	39	ODS	ODS	4 780	Sehoř Karel Ing.	54	ODS	ODS	2 381
Filipi Dana	36	ODS	ODS	5 673	Krajíček Miroslav Ing.	59	ODS	ODS	2 330
Mencl Václav Ing. arch.	63	ODS	ODS	5 199	Krupka Jaroslav Ing.	48	ODS	ODS	1 822
Bartoš Walter PhDr.	45	ODS	ODS	4 230	Hrnčíř Pavel Ing.	45	ODS	ODS	1 533
Pleva Petr Mgr.	46	ODS	ODS	3 839	Jakubková Věra	41	SZ	BEZPP	1 349

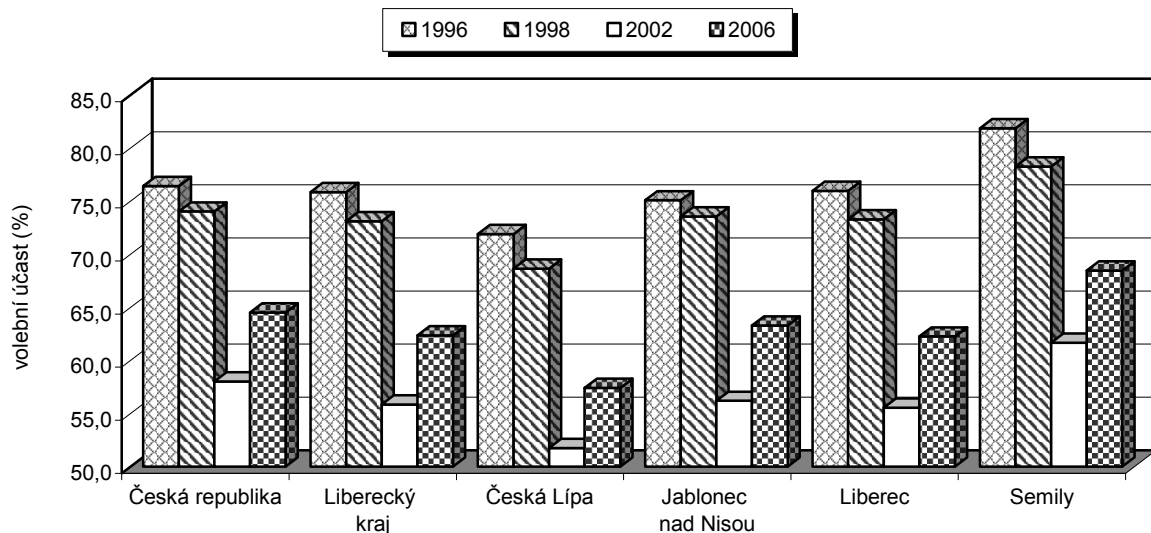


**VÝSLEDKY VOLEB  
DO POSLANECKÉ SNĚMOVNY PARLAMENTU ČR  
V OKRESECH LIBERECKÉHO KRAJE  
A VE VELIKOSTNÍCH SKUPINÁCH OBCÍ OKRESŮ KRAJE**

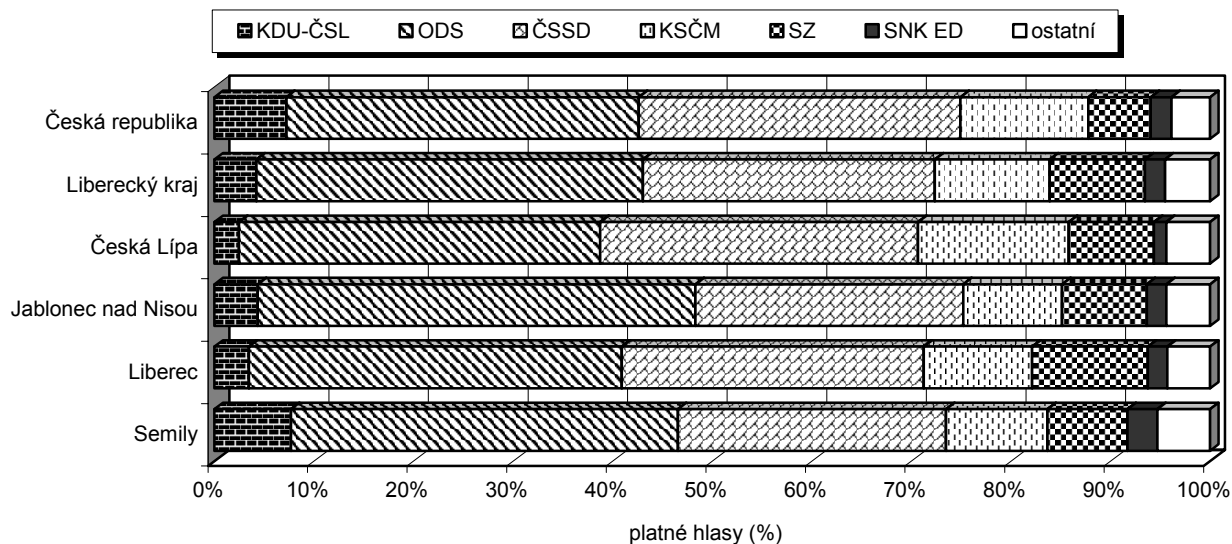
**Účast voličů a platné hlasy ve volbách do Poslanecké sněmovny Parlamentu ČR v roce 2006 v Libereckém kraji a jeho okresech**

	Volební okrsky	Zapsaní voliči	Vydané obálky	Účast voličů ve volbách v %	Neúčast v %	Odevzdané obálky	Platné hlasy	Platné hlasy v %
<b>Liberecký kraj</b>	<b>584</b>	<b>347 095</b>	<b>216 410</b>	<b>62,35</b>	<b>37,65</b>	<b>216 252</b>	<b>215 510</b>	<b>99,66</b>
v tom okrese:								
Česká Lípa	160	85 125	48 859	57,40	42,60	48 832	48 637	99,60
Jablonec nad Nisou	119	71 586	45 301	63,28	36,72	45 269	45 127	99,69
Liberec	183	129 758	80 750	62,23	37,77	80 680	80 460	99,73
Semily	122	60 626	41 500	68,45	31,55	41 471	41 286	99,55

**Účast voličů ve volbách do Poslanecké sněmovny Parlamentu ČR v České republice, v Libereckém kraji a v jeho okresech v letech 1996, 1998, 2002 a 2006**



**Platné hlasy pro vybrané volební strany ve volbách do Poslanecké sněmovny Parlamentu ČR v České republice, v Libereckém kraji a v jeho okresech v roce 2006**





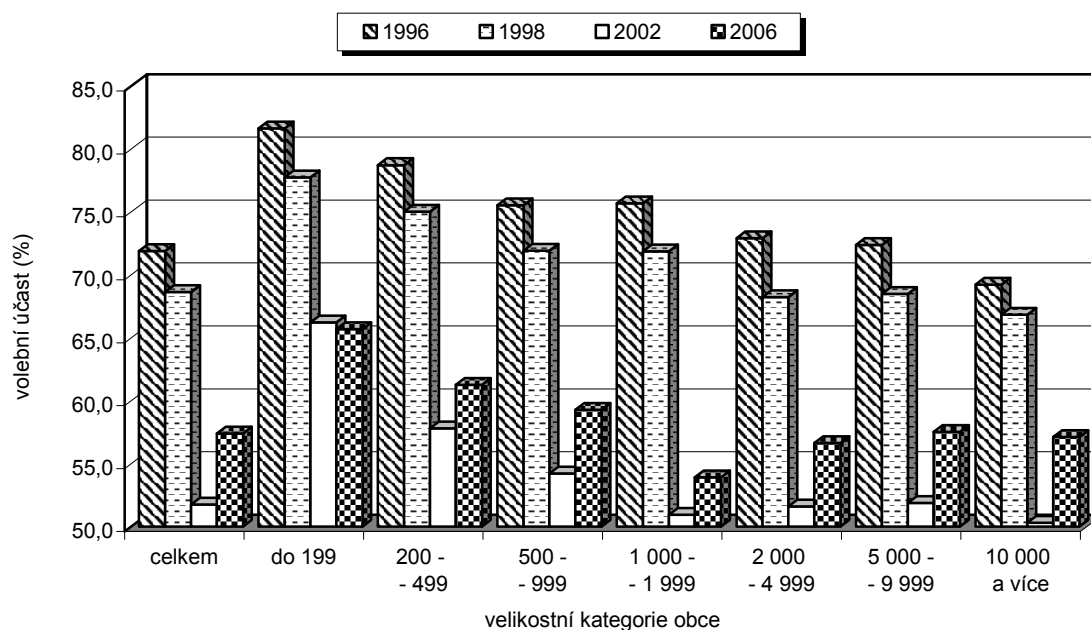
**Platné hlasy pro politické strany, hnutí a koalice ve volbách do Poslanecké sněmovny Parlamentu ČR v roce 2006 v Libereckém kraji a jeho okresech**

	Liberecký kraj	v tom okresech			
		Česká Lípa	Jablonec nad Nisou	Liberec	Semily
<b>Absolutně</b>					
<b>Celkem</b>	<b>215 510</b>	<b>48 637</b>	<b>45 127</b>	<b>80 460</b>	<b>41 286</b>
v tom pro stranu:					
1 Strana zdravého rozumu	1 437	222	275	516	424
3 Balbínova poetická strana	305	67	53	117	68
5 Právo a Spravedlnost	460	83	111	149	117
6 NEZÁVISLÍ	2 053	582	340	796	335
8 Koruna Česká	294	88	52	101	53
9 Občanská demokratická strana	83 647	17 634	19 836	30 136	16 041
10 Česká strana sociálně demokratická	63 181	15 523	12 131	24 404	11 123
11 SNK Evropští demokraté	4 304	599	893	1 579	1 233
12 Unie svobody - Demokratická unie	753	160	170	210	213
14 Pravý Blok	1 139	180	241	397	321
15 4 VIZE - www.4vize.cz	257	77	50	78	52
18 Strana zelených	20 646	4 153	3 839	9 335	3 319
20 Komunistická strana Čech a Moravy	24 823	7 375	4 481	8 763	4 204
21 Koalice pro Českou republiku	474	87	82	217	88
22 Národní strana	568	125	193	165	85
24 Křesťanská a dem. unie - Čs. strana lidová	9 131	1 207	1 967	2 783	3 174
25 NEZÁVISLÍ DEMOKRATÉ (předseda V. Železný)	1 538	371	312	544	311
26 STRANA ROVNOST ŠANČÍ	500	104	101	170	125
<b>%</b>					
<b>Celkem</b>	<b>100,00</b>	<b>100,00</b>	<b>100,00</b>	<b>100,00</b>	<b>100,00</b>
v tom pro stranu:					
1 Strana zdravého rozumu	0,67	0,46	0,61	0,64	1,03
3 Balbínova poetická strana	0,14	0,14	0,12	0,15	0,16
5 Právo a Spravedlnost	0,21	0,17	0,25	0,19	0,28
6 NEZÁVISLÍ	0,95	1,20	0,75	0,99	0,81
8 Koruna Česká	0,14	0,18	0,12	0,13	0,13
9 Občanská demokratická strana	38,81	36,26	43,96	37,45	38,85
10 Česká strana sociálně demokratická	29,32	31,92	26,88	30,33	26,94
11 SNK Evropští demokraté	2,00	1,23	1,98	1,96	2,99
12 Unie svobody - Demokratická unie	0,35	0,33	0,38	0,26	0,52
14 Pravý Blok	0,53	0,37	0,53	0,49	0,78
15 4 VIZE - www.4vize.cz	0,12	0,16	0,11	0,10	0,13
18 Strana zelených	9,58	8,54	8,51	11,60	8,04
20 Komunistická strana Čech a Moravy	11,52	15,16	9,93	10,89	10,18
21 Koalice pro Českou republiku	0,22	0,18	0,18	0,27	0,21
22 Národní strana	0,26	0,26	0,43	0,21	0,21
24 Křesťanská a dem. unie - Čs. strana lidová	4,24	2,48	4,36	3,46	7,69
25 NEZÁVISLÍ DEMOKRATÉ (předseda V. Železný)	0,71	0,76	0,69	0,68	0,75
26 STRANA ROVNOST ŠANČÍ	0,23	0,21	0,22	0,21	0,30

**Účast voličů a platné hlasy ve volbách do Poslanecké sněmovny Parlamentu ČR v letech 1996, 1998, 2002 a 2006 v okrese Česká Lípa**

	Volební okrsky	Zapsaní voliči	Vydané obálky	Účast voličů ve volbách v %	Neúčast v %	Odevzdané obálky	Platné hlasy	Platné hlasy v %
1996	159	77 783	55 913	71,88	28,12	55 851	55 511	99,39
1998	159	80 130	54 988	68,62	31,38	54 891	54 688	99,63
2002	160	83 120	43 011	51,75	48,25	42 998	42 771	99,47
2006	160	85 125	48 859	57,40	42,60	48 832	48 637	99,60

**Účast voličů ve volbách do Poslanecké sněmovny Parlamentu ČR podle velikostních skupin obcí v okrese Česká Lípa v letech 1996, 1998, 2002 a 2006**




**Účast voličů ve volbách do Poslanecké sněmovny Parlamentu ČR podle velikostních skupin obcí v okrese Česká Lípa v letech 1996, 1998, 2002 a 2006**

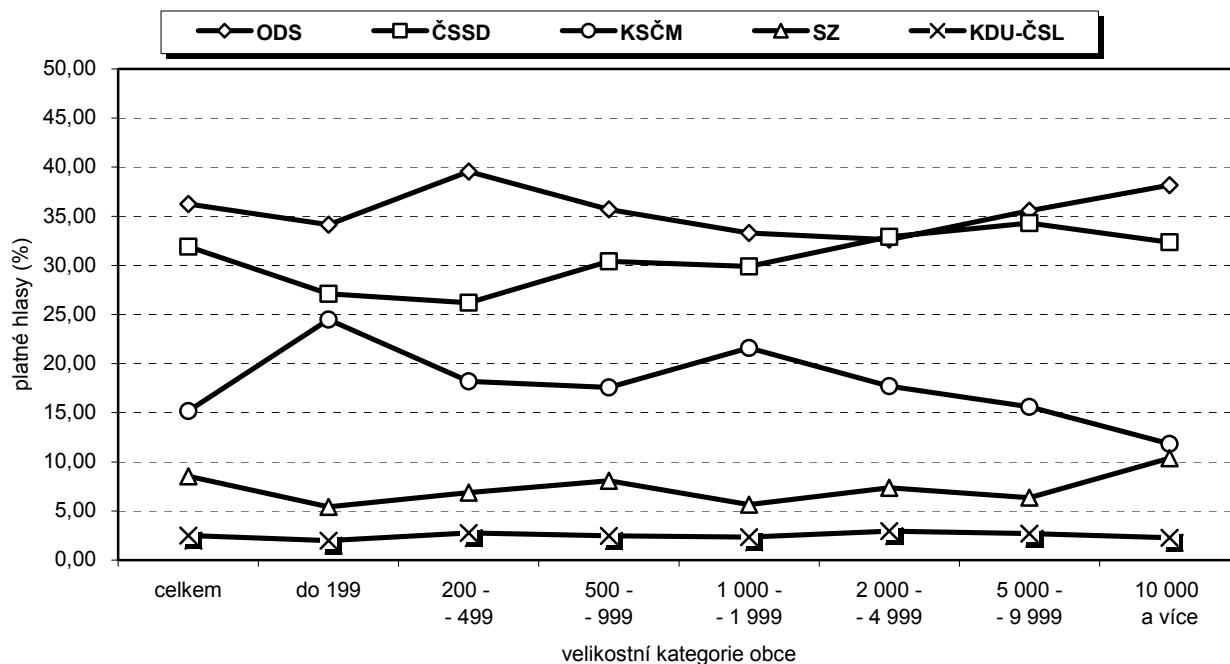
	Účast voličů ve volbách (%)			
	1996	1998	2002	2006
<b>Celkem</b>	<b>71,88</b>	<b>68,62</b>	<b>51,75</b>	<b>57,40</b>
v tom podle velikostních skupin obcí:				
do 199	81,63	77,72	66,21	65,69
200 - 499	78,71	75,02	57,81	61,25
500 - 999	75,53	71,91	54,22	59,28
1 000 - 1 999	75,68	71,86	50,94	53,90
2 000 - 4 999	72,91	68,23	51,58	56,62
5 000 - 9 999	72,36	68,48	51,87	57,53
10 000 a více	69,21	66,82	50,30	57,12

**Platné hlasy pro politické strany, hnutí a koalice ve volbách do Poslanecké sněmovny Parlamentu ČR v letech 1998, 2002 a 2006 v okrese Česká Lípa**

	1998		2002		2006	
	platné hlasy	podíl v %	platné hlasy	podíl v %	platné hlasy	podíl v %
Křesťanská a demokratická unie - Čs. strana lidová NEZÁVISLÍ	2 311	4,23	x	x	1 207	2,48
Demokratická unie	487	0,89	x	x	582	1,20
Občanská demokratická strana	670	1,23	x	x	x	x
Občanská koalice - Politický klub	14 448	26,42	11 242	26,28	17 634	36,26
Česká strana sociálně demokratická	157	0,29	x	x	x	x
Komunistická strana Čech a Moravy	19 161	35,04	11 884	27,79	15 523	31,92
Sdružení pro republiku - Republikánská strana Čsl.	6 411	11,72	9 568	22,37	7 375	15,16
Unie Svobody	3 739	6,84	x	x	x	x
Důchodci za životní jistoty	4 122	7,54	x	x	x	x
Česká strana národně sociální	2 159	3,95	x	x	x	x
Strana zelených	266	0,49	484	1,13	x	x
Národně demokratická strana	757	1,38	1 360	3,18	4 153	8,54
Demokratická liga	x	x	86	0,20	x	x
Volba pro budoucnost	x	x	88	0,21	x	x
Humanistická aliance	x	x	126	0,29	x	x
Naděje	x	x	61	0,14	x	x
Republikáni Miroslava Sládka	x	x	335	0,78	x	x
Cesta změny	x	x	725	1,70	x	x
Strana zdravého rozumu	x	x	138	0,32	x	x
Strana venkova společně občanské síly	x	x	125	0,29	222	0,46
Česká pravice	x	x	608	1,42	x	x
Republikáni	x	x	18	0,04	x	x
Sdružení nezávislých	x	x	84	0,20	x	x
Koalice KDU-ČSL, US-DEU	x	x	1 302	3,04	x	x
Strana za životní jistoty	x	x	3 731	8,72	x	x
Pravý Blok	x	x	396	0,93	x	x
Občanská demokratická aliance	x	x	213	0,50	180	0,37
Balbínova poetická strana	x	x	197	0,46	x	x
Právo a Spravedlnost	x	x	x	x	67	0,14
Koruna Česká	x	x	x	x	83	0,17
SNK Evropští demokraté	x	x	x	x	88	0,18
Unie svobody - Demokratická unie	x	x	x	x	599	1,23
4 VIZE - www.4vize.cz	x	x	x	x	160	0,33
Koalice pro Českou republiku	x	x	x	x	77	0,16
Národní strana	x	x	x	x	87	0,18
NEZÁVISLÍ DEMOKRATÉ (předseda V. Železný)	x	x	x	x	125	0,26
STRANA ROVNOST ŠANCÍ	x	x	x	x	371	0,76
	x	x	x	x	104	0,21

**Podíl hlasů pro politické strany, hnutí a koalice ve volbách do Poslanecké sněmovny Parlamentu ČR v letech 2002 a 2006 v okrese Česká Lípa**


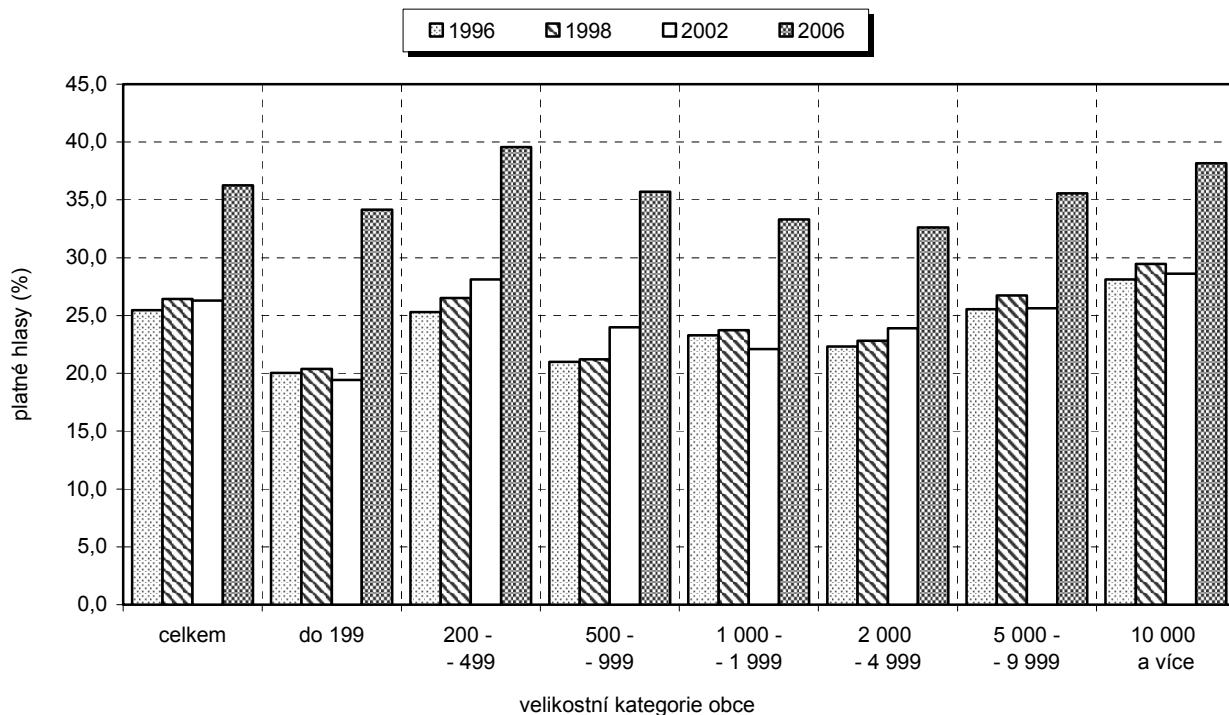
**Platné hlasy pro politické strany, hnutí a koalice ve volbách do Poslanecké sněmovny Parlamentu ČR v roce 2006 podle velikostních skupin obcí v okrese Česká Lípa**



**Platné hlasy pro politické strany, hnutí a koalice ve volbách do Poslanecké sněmovny Parlamentu ČR v roce 2006 podle velikostních skupin obcí v okrese Česká Lípa**

	Platné hlasy celkem	v tom politická strana, hnutí, koalice					
		ODS	ČSSD	KSCM	SZ	KDU-ČSL	ostatní
Absolutně							
<b>Celkem</b>	<b>48 637</b>	<b>17 634</b>	<b>15 523</b>	<b>7 375</b>	<b>4 153</b>	<b>1 207</b>	<b>2 745</b>
v tom podle velikostních skupin obcí:							
do 199	1 218	416	330	298	66	24	84
200 - 499	2 186	865	573	398	150	60	140
500 - 999	4 739	1 692	1 442	833	382	117	273
1 000 - 1 999	3 429	1 142	1 025	741	193	80	248
2 000 - 4 999	8 698	2 836	2 864	1 540	639	256	563
5 000 - 9 999	5 512	1 961	1 891	860	351	149	300
10 000 a více	22 855	8 722	7 398	2 705	2 372	521	1 137
%							
<b>Celkem</b>	<b>100,00</b>	<b>36,26</b>	<b>31,92</b>	<b>15,16</b>	<b>8,54</b>	<b>2,48</b>	<b>5,64</b>
v tom podle velikostních skupin obcí:							
do 199	100,00	34,15	27,09	24,47	5,42	1,97	6,90
200 - 499	100,00	39,57	26,21	18,21	6,86	2,74	6,40
500 - 999	100,00	35,70	30,43	17,58	8,06	2,47	5,76
1 000 - 1 999	100,00	33,30	29,89	21,61	5,63	2,33	7,23
2 000 - 4 999	100,00	32,61	32,93	17,71	7,35	2,94	6,47
5 000 - 9 999	100,00	35,58	34,31	15,60	6,37	2,70	5,44
10 000 a více	100,00	38,16	32,37	11,84	10,38	2,28	4,97

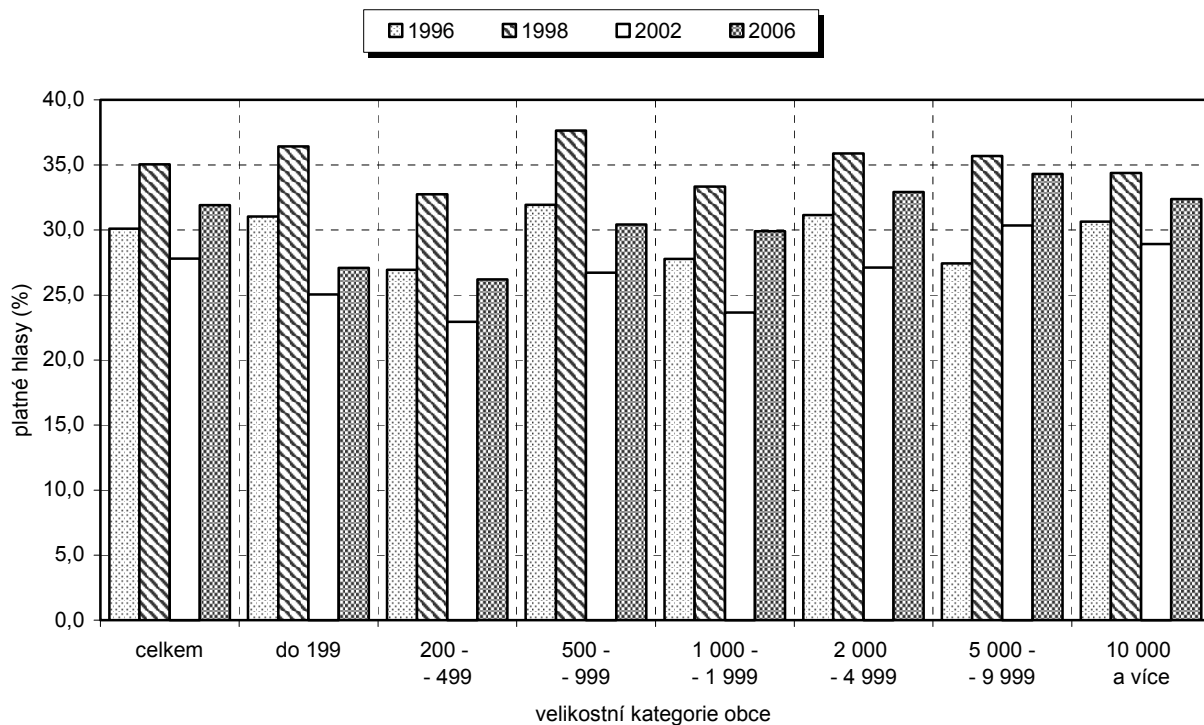
**Platné hlasy pro Občanskou demokratickou stranu ve volbách  
do Poslanecké sněmovny Parlamentu ČR v letech 1996, 1998, 2002 a 2006  
podle velikostních skupin obcí v okrese Česká Lípa**



**Platné hlasy pro Občanskou demokratickou stranu ve volbách do Poslanecké sněmovny  
Parlamentu ČR v letech 1996, 1998, 2002 a 2006 podle velikostních skupin obcí v okrese Česká Lípa**

	Platné hlasy pro Občanskou demokratickou stranu							
	1996		1998		2002		2006	
	celkem	%	celkem	%	celkem	%	celkem	%
<b>Celkem</b>	<b>14 132</b>	<b>25,46</b>	<b>14 448</b>	<b>26,42</b>	<b>11 242</b>	<b>26,28</b>	<b>17 634</b>	<b>36,26</b>
v tom podle velikostních skupin obcí:								
do 199	246	20,03	256	20,40	204	19,43	416	34,15
200 - 499	727	25,30	688	26,50	599	28,11	865	39,57
500 - 999	1 049	21,00	1 127	21,22	947	23,99	1 692	35,70
1 000 - 1 999	819	23,29	796	23,73	666	22,10	1 142	33,30
2 000 - 4 999	2 302	22,33	2 291	22,83	1 845	23,89	2 836	32,61
5 000 - 9 999	1 687	25,54	1 719	26,73	1 262	25,64	1 961	35,58
10 000 a více	7 302	28,10	7 571	29,45	5 719	28,62	8 722	38,16

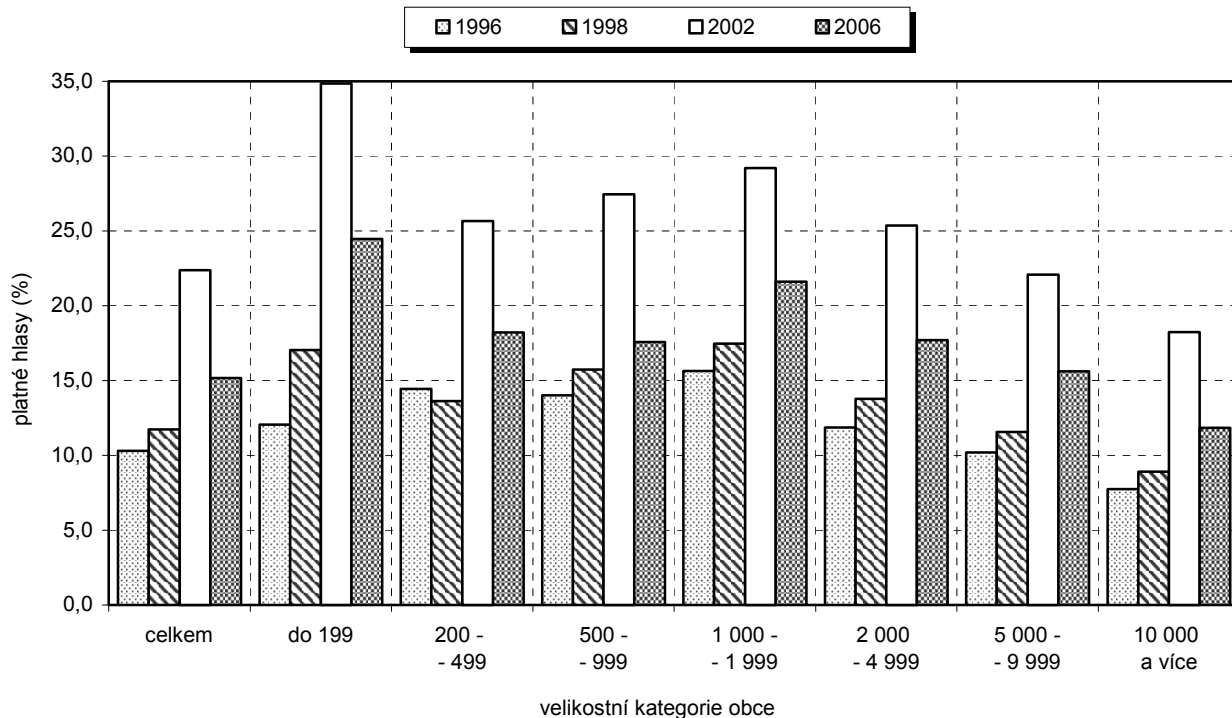
**Platné hlasy pro Českou stranu sociálně demokratickou ve volbách  
do Poslanecké sněmovny Parlamentu ČR v letech 1996, 1998, 2002 a 2006  
podle velikostních skupin obcí v okrese Česká Lípa**



**Platné hlasy pro Českou stranu sociálně demokratickou ve volbách do Poslanecké sněmovny  
Parlamentu ČR v letech 1996, 1998, 2002 a 2006 podle velikostních skupin obcí v okrese Česká Lípa**

	Platné hlasy pro Českou stranu sociálně demokratickou							
	1996		1998		2002		2006	
	celkem	%	celkem	%	celkem	%	celkem	%
<b>Celkem</b>	<b>16 712</b>	<b>30,11</b>	<b>19 161</b>	<b>35,04</b>	<b>11 884</b>	<b>27,79</b>	<b>15 523</b>	<b>31,92</b>
v tom podle velikostních skupin obcí:								
do 199	381	31,03	457	36,41	263	25,05	330	27,09
200 - 499	774	26,93	850	32,74	489	22,95	573	26,21
500 - 999	1 596	31,95	1 999	37,65	1 055	26,72	1 442	30,43
1 000 - 1 999	977	27,78	1 118	33,33	713	23,66	1 025	29,89
2 000 - 4 999	3 211	31,15	3 601	35,88	2 093	27,10	2 864	32,93
5 000 - 9 999	1 811	27,42	2 295	35,69	1 494	30,35	1 891	34,31
10 000 a více	7 962	30,64	8 841	34,39	5 777	28,91	7 398	32,37

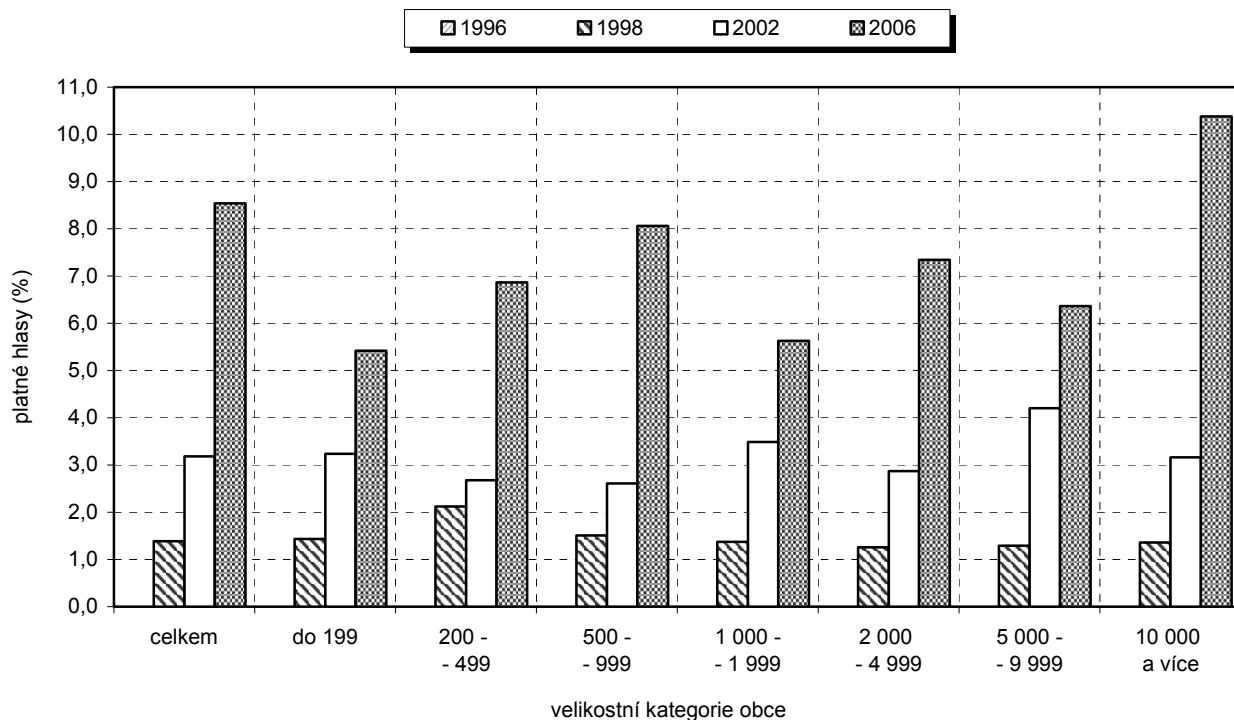
**Platné hlasy pro Komunistickou stranu Čech a Moravy ve volbách  
do Poslanecké sněmovny Parlamentu ČR v letech 1996, 1998, 2002 a 2006  
podle velikostních skupin obcí v okrese Česká Lípa**



**Platné hlasy pro Komunistickou stranu Čech a Moravy ve volbách do Poslanecké sněmovny  
Parlamentu ČR v letech 1996, 1998, 2002 a 2006 podle velikostních skupin obcí v okrese Česká Lípa**

	Platné hlasy pro Komunistickou stranu Čech a Moravy							
	1996		1998		2002		2006	
	celkem	%	celkem	%	celkem	%	celkem	%
<b>Celkem</b>	<b>5 719</b>	<b>10,30</b>	<b>6 411</b>	<b>11,72</b>	<b>9 568</b>	<b>22,37</b>	<b>7 375</b>	<b>15,16</b>
v tom podle velikostních skupin obcí:								
do 199	148	12,05	214	17,05	366	34,86	298	24,47
200 - 499	415	14,44	354	13,64	547	25,67	398	18,21
500 - 999	700	14,01	836	15,74	1 084	27,46	833	17,58
1 000 - 1 999	550	15,64	586	17,47	880	29,20	741	21,61
2 000 - 4 999	1 222	11,85	1 383	13,78	1 959	25,37	1 540	17,71
5 000 - 9 999	673	10,19	744	11,57	1 087	22,08	860	15,60
10 000 a více	2 011	7,74	2 294	8,92	3 645	18,24	2 705	11,84

**Platné hlasy pro Stranu zelených ve volbách  
do Poslanecké sněmovny Parlamentu ČR v letech 1996, 1998, 2002 a 2006  
podle velikostních skupin obcí v okrese Česká Lípa**

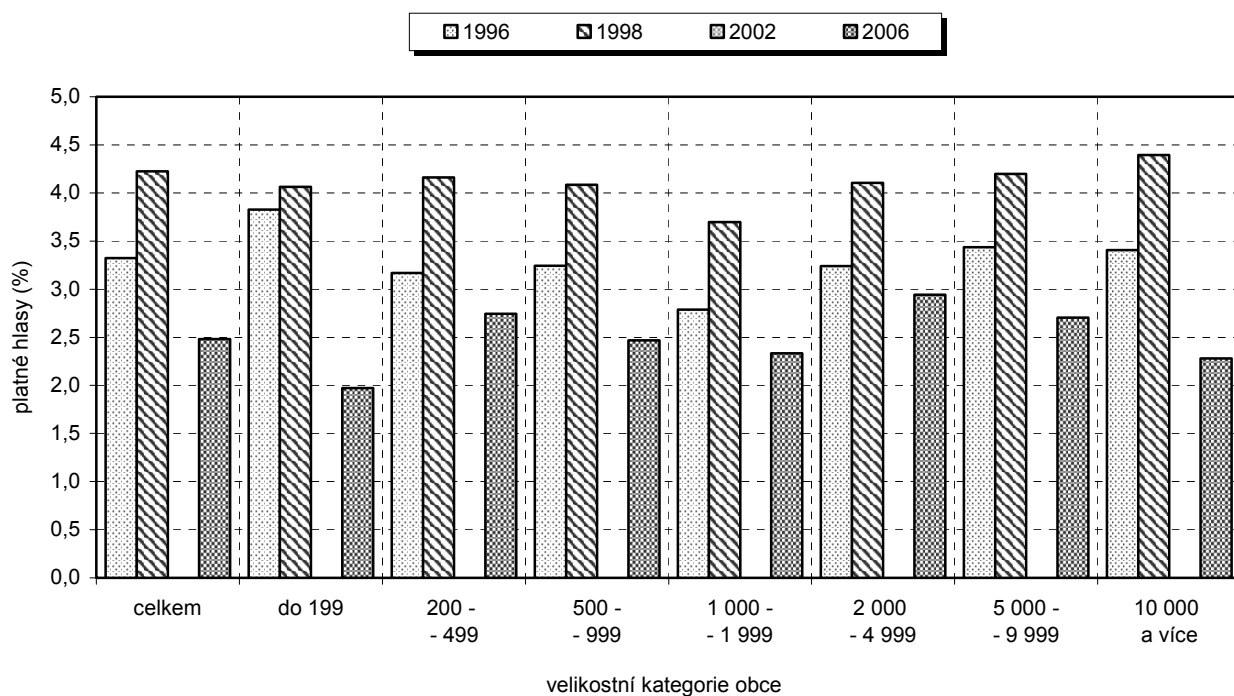


**Platné hlasy pro Stranu zelených ve volbách do Poslanecké sněmovny Parlamentu ČR  
v letech 1996, 1998, 2002 a 2006 podle velikostních skupin obcí v okrese Česká Lípa**

	Platné hlasy pro Stranu zelených							
	1996		1998		2002		2006	
	celkem	%	celkem	%	celkem	%	celkem	%
<b>Celkem</b>	<b>x</b>	<b>x</b>	<b>757</b>	<b>1,38</b>	<b>1 360</b>	<b>3,18</b>	<b>4 153</b>	<b>8,54</b>
v tom podle velikostních skupin obcí:								
do 199	x	x	18	1,43	34	3,24	66	5,42
200 - 499	x	x	55	2,12	57	2,67	150	6,86
500 - 999	x	x	80	1,51	103	2,61	382	8,06
1 000 - 1 999	x	x	46	1,37	105	3,48	193	5,63
2 000 - 4 999	x	x	126	1,26	222	2,87	639	7,35
5 000 - 9 999	x	x	83	1,29	207	4,21	351	6,37
10 000 a více	x	x	349	1,36	632	3,16	2 372	10,38



**Platné hlasy pro Křesťanskou a demokratickou unii - Československou stranu lidovou ve volbách do Poslanecké sněmovny Parlamentu ČR v letech 1996, 1998, 2002 a 2006 podle velikostních skupin obcí v okrese Česká Lípa**



**Platné hlasy pro Křesťanskou a demokratickou unii - Československou stranu lidovou ve volbách do Poslanecké sněmovny Parlamentu ČR v letech 1996, 1998, 2002 a 2006 podle velikostních skupin obcí v okrese Česká Lípa**

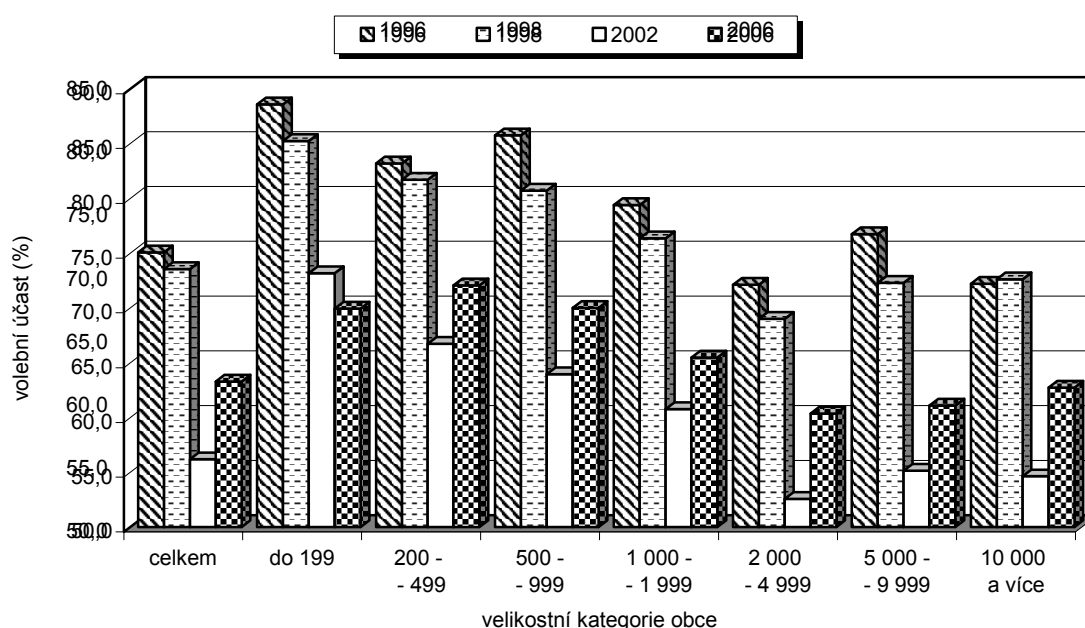
	Platné hlasy pro Křesťanskou a demokratickou unii - Československou stranu lidovou							
	1996		1998		2002 *		2006	
	celkem	%	celkem	%	celkem	%	celkem	%
<b>Celkem</b>	<b>1 844</b>	<b>3,32</b>	<b>2 311</b>	<b>4,23</b>	<b>x</b>	<b>x</b>	<b>1 207</b>	<b>2,48</b>
v tom podle velikostních skupin obcí:								
do 199	47	3,83	51	4,06	x	x	24	1,97
200 - 499	91	3,17	108	4,16	x	x	60	2,74
500 - 999	162	3,24	217	4,09	x	x	117	2,47
1 000 - 1 999	98	2,79	124	3,70	x	x	80	2,33
2 000 - 4 999	334	3,24	412	4,10	x	x	256	2,94
5 000 - 9 999	227	3,44	270	4,20	x	x	149	2,70
10 000 a více	885	3,41	1 129	4,39	x	x	521	2,28

\* v roce 2002 KDU-ČSL samostatně nekandidovala

**Účast voličů a platné hlasy ve volbách do Poslanecké sněmovny Parlamentu ČR v letech 1996, 1998, 2002 a 2006 v okrese Jablonec nad Nisou**

	Volební okrsky	Zapsaní voliči	Vydané obálky	Účast voličů ve volbách v %	Neúčast v %	Odevzdané obálky	Platné hlasy	Platné hlasy v %
1996	119	68 503	51 416	75,06	24,94	51 368	51 058	99,40
1998	119	69 717	51 274	73,55	26,45	51 015	50 844	99,66
2002	119	70 722	39 734	56,18	43,82	39 712	39 522	99,52
2006	119	71 586	45 301	63,28	36,72	45 269	45 127	99,69

**Účast voličů ve volbách do Poslanecké sněmovny Parlamentu ČR podle velikostních skupin obcí v okrese Jablonec nad Nisou v letech 1996, 1998, 2002 a 2006**




**Účast voličů ve volbách do Poslanecké sněmovny Parlamentu ČR podle velikostních skupin obcí v okrese Jablonec nad Nisou v letech 1996, 1998, 2002 a 2006**

	Účast voličů ve volbách (%)			
	1996	1998	2002	2006
<b>Celkem</b>	<b>75,06</b>	<b>73,55</b>	<b>56,18</b>	<b>63,28</b>
v tom podle velikostních skupin obcí:				
do 199	88,59	85,21	73,17	69,91
200 - 499	83,17	81,68	66,72	72,05
500 - 999	85,75	80,70	63,94	69,98
1 000 - 1 999	79,39	76,36	60,75	65,47
2 000 - 4 999	72,13	68,98	52,56	60,36
5 000 - 9 999	76,72	72,28	55,13	61,07
10 000 a více	72,20	72,61	54,62	62,72

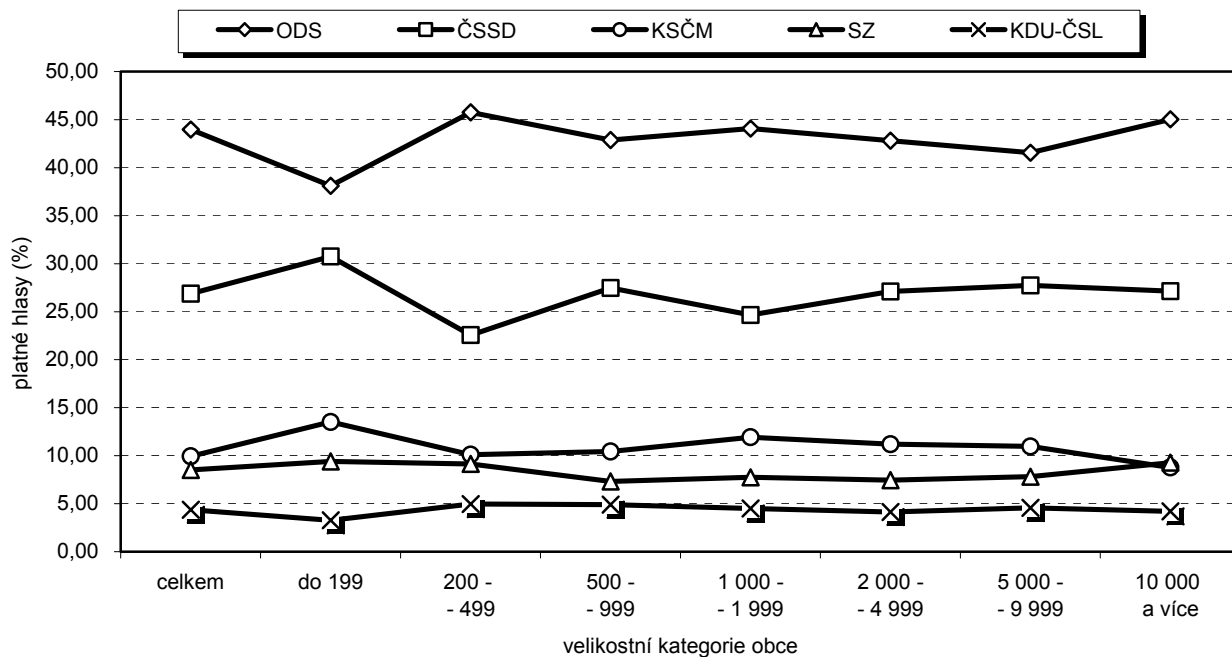
**Platné hlasy pro politické strany, hnutí a koalice ve volbách do Poslanecké sněmovny Parlamentu ČR v letech 1998, 2002 a 2006 v okrese Jablonec nad Nisou**

	1998		2002		2006	
	platné hlasy	podíl v %	platné hlasy	podíl v %	platné hlasy	podíl v %
Křesťanská a demokratická unie - Čs. strana lidová NEZÁVISLÍ	2 529	4,97	x	x	1 967	4,36
Demokratická unie	620	1,22	x	x	340	0,75
Občanská demokratická strana	756	1,49	x	x	x	x
Občanská koalice - Politický klub	17 252	33,93	12 793	32,37	19 836	43,96
Česká strana sociálně demokratická	159	0,31	x	x	x	x
Komunistická strana Čech a Moravy	14 949	29,40	10 104	25,57	12 131	26,88
Sdružení pro republiku - Republikánská strana Čsl. Unie Svobody	4 054	7,97	6 014	15,22	4 481	9,93
Důchodci za životní jistoty	2 366	4,65	x	x	x	x
Česká strana národně sociální	5 536	10,89	x	x	x	x
Strana zelených	1 769	3,48	x	x	x	x
Národně demokratická strana	255	0,50	328	0,83	x	x
Demokratická liga	599	1,18	966	2,44	3 839	8,51
Volba pro budoucnost	x	x	142	0,36	x	x
Humanistická aliance	x	x	86	0,22	x	x
Naděje	x	x	151	0,38	x	x
Republikáni Miroslava Sládka	x	x	70	0,18	x	x
Cesta změny	x	x	278	0,70	x	x
Strana zdravého rozumu	x	x	383	0,97	x	x
Strana venkova společně občanské síly	x	x	223	0,56	x	x
Česká pravice	x	x	115	0,29	275	0,61
Republikáni	x	x	378	0,96	x	x
Sdružení nezávislých	x	x	13	0,03	x	x
Koalice KDU-ČSL, US-DEU	x	x	68	0,17	x	x
Strana za životní jistoty	x	x	1 146	2,90	x	x
Pravý Blok	x	x	5 237	13,25	x	x
Občanská demokratická aliance	x	x	434	1,10	x	x
Balbínova poetická strana	x	x	361	0,91	241	0,53
Právo a Spravedlnost	x	x	232	0,59	x	x
Koruna Česká	x	x	x	x	53	0,12
SNK Evropští demokraté	x	x	x	x	111	0,25
Unie svobody - Demokratická unie	x	x	x	x	52	0,12
4 VIZE - www.4vize.cz	x	x	x	x	893	1,98
Koalice pro Českou republiku	x	x	x	x	170	0,38
Národní strana	x	x	x	x	50	0,11
NEZÁVISLÍ DEMOKRATÉ (předseda V. Železný)	x	x	x	x	82	0,18
STRANA ROVNOST ŠANCÍ	x	x	x	x	193	0,43
					312	0,69
					101	0,22

**Podíl hlasů pro politické strany, hnutí a koalice ve volbách do Poslanecké sněmovny Parlamentu ČR v letech 2002 a 2006 v okrese Jablonec nad Nisou**



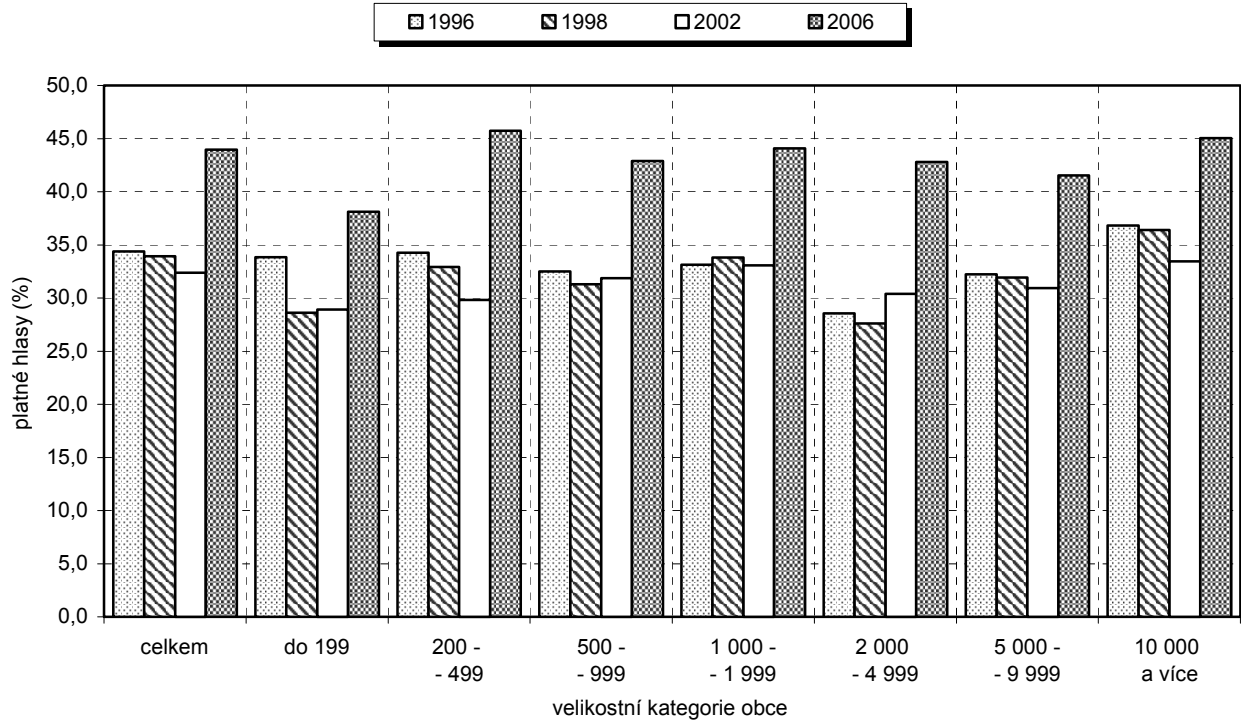
**Platné hlasy pro politické strany, hnutí a koalice ve volbách do Poslanecké sněmovny Parlamentu ČR v roce 2006 podle velikostních skupin obcí v okrese Jablonec nad Nisou**



**Platné hlasy pro politické strany, hnutí a koalice ve volbách do Poslanecké sněmovny Parlamentu ČR v roce 2006 podle velikostních skupin obcí v okrese Jablonec nad Nisou**

	Platné hlasy celkem	v tom politická strana, hnutí, koalice					ostatní
		ODS	ČSSD	KSČM	SZ	KDU-ČSL	
Absolutně							
<b>Celkem</b>	<b>45 127</b>	<b>19 836</b>	<b>12 131</b>	<b>4 481</b>	<b>3 839</b>	<b>1 967</b>	<b>2 873</b>
v tom podle velikostních skupin obcí:							
do 199	244	93	75	33	23	8	12
200 - 499	1 246	570	281	126	114	62	93
500 - 999	3 938	1 689	1 082	411	289	193	274
1 000 - 1 999	4 732	2 086	1 166	564	367	214	335
2 000 - 4 999	5 672	2 428	1 538	636	422	234	414
5 000 - 9 999	6 447	2 678	1 789	708	504	295	473
10 000 a více	22 848	10 292	6 200	2 003	2 120	961	1 272
%							
<b>Celkem</b>	<b>100,00</b>	<b>43,96</b>	<b>26,88</b>	<b>9,93</b>	<b>8,51</b>	<b>4,36</b>	<b>6,37</b>
v tom podle velikostních skupin obcí:							
do 199	100,00	38,11	30,74	13,52	9,43	3,28	4,92
200 - 499	100,00	45,75	22,55	10,11	9,15	4,98	7,46
500 - 999	100,00	42,89	27,48	10,44	7,34	4,90	6,96
1 000 - 1 999	100,00	44,08	24,64	11,92	7,76	4,52	7,08
2 000 - 4 999	100,00	42,81	27,12	11,21	7,44	4,13	7,30
5 000 - 9 999	100,00	41,54	27,75	10,98	7,82	4,58	7,34
10 000 a více	100,00	45,05	27,14	8,77	9,28	4,21	5,57

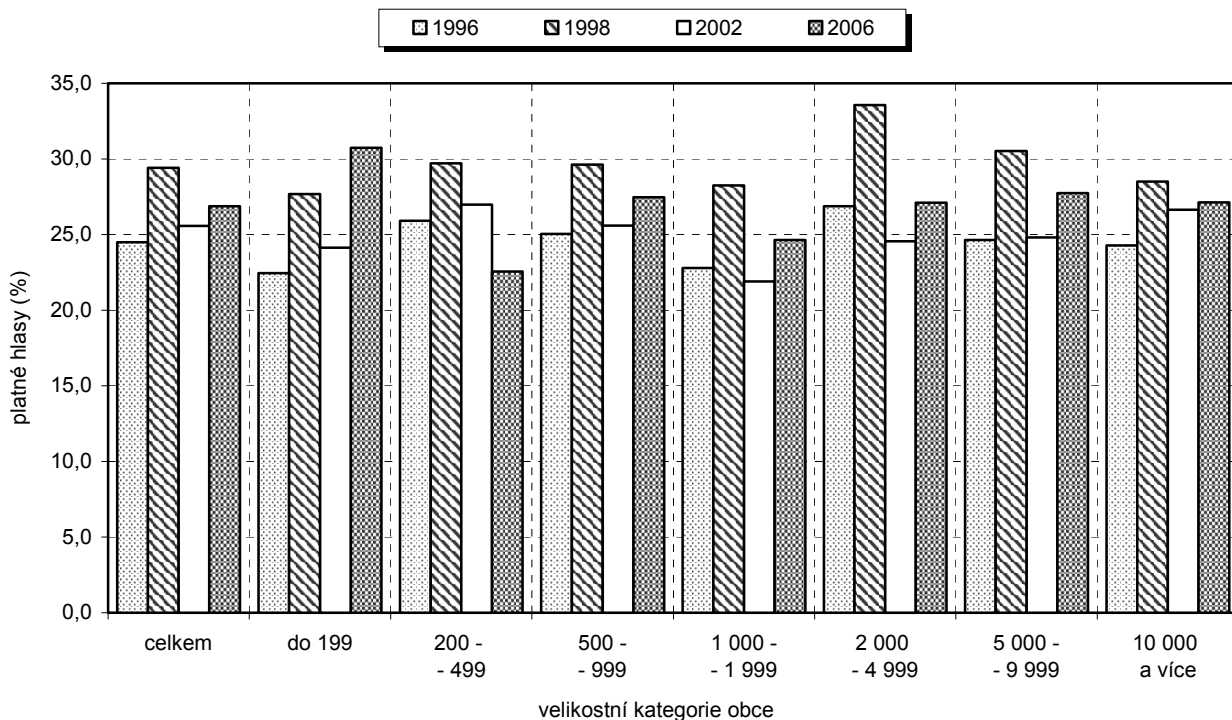
**Platné hlasy pro Občanskou demokratickou stranu ve volbách  
do Poslanecké sněmovny Parlamentu ČR v letech 1996, 1998, 2002 a 2006  
podle velikostních skupin obcí v okrese Jablonec nad Nisou**



**Platné hlasy pro Občanskou demokratickou stranu ve volbách do Poslanecké sněmovny  
Parlamentu ČR v letech 1996, 1998, 2002 a 2006 podle velikostních skupin obcí v okrese Jablonec  
nad Nisou**

	Platné hlasy pro Občanskou demokratickou stranu							
	1996		1998		2002		2006	
	celkem	%	celkem	%	celkem	%	celkem	%
<b>Celkem</b>	<b>17 552</b>	<b>34,38</b>	<b>17 252</b>	<b>33,93</b>	<b>12 793</b>	<b>32,37</b>	<b>19 836</b>	<b>43,96</b>
v tom podle velikostních skupin obcí:								
do 199	199	33,84	125	28,60	109	28,91	93	38,11
200 - 499	315	34,28	359	32,91	359	29,82	570	45,75
500 - 999	1 412	32,50	1 532	31,30	1 199	31,86	1 689	42,89
1 000 - 1 999	2 077	33,13	1 900	33,83	1 217	33,07	2 086	44,08
2 000 - 4 999	1 474	28,54	1 404	27,58	1 454	30,39	2 428	42,81
5 000 - 9 999	2 532	32,23	2 400	31,93	1 791	30,92	2 678	41,54
10 000 a více	9 543	36,82	9 532	36,39	6 664	33,45	10 292	45,05

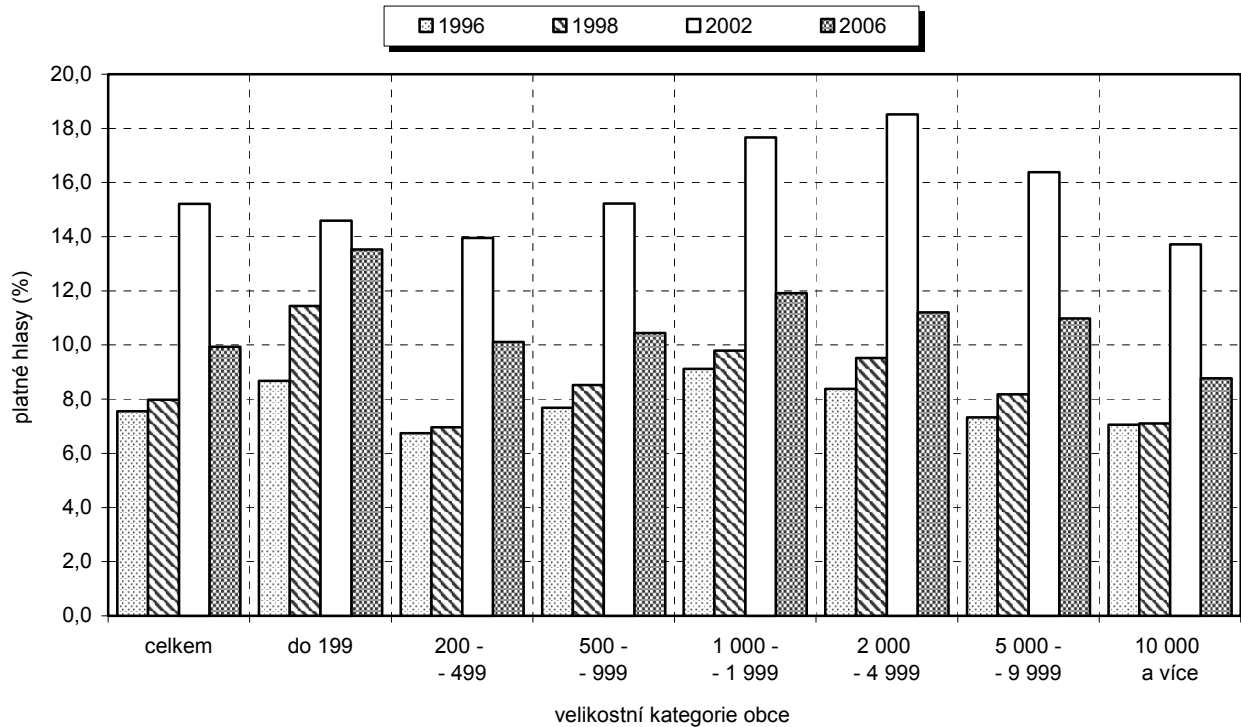
**Platné hlasy pro Českou stranu sociálně demokratickou ve volbách do Poslanecké sněmovny Parlamentu ČR v letech 1996, 1998, 2002 a 2006 podle velikostních skupin obcí v okrese Jablonec nad Nisou**



**Platné hlasy pro Českou stranu sociálně demokratickou ve volbách do Poslanecké sněmovny Parlamentu ČR v letech 1996, 1998, 2002 a 2006 podle velikostních skupin obcí v okrese Jablonec nad Nisou**

	Platné hlasy pro Českou stranu sociálně demokratickou							
	1996		1998		2002		2006	
	celkem	%	celkem	%	celkem	%	celkem	%
<b>Celkem</b>	<b>12 502</b>	<b>24,49</b>	<b>14 949</b>	<b>29,40</b>	<b>10 104</b>	<b>25,57</b>	<b>12 131</b>	<b>26,88</b>
v tom podle velikostních skupin obcí:								
do 199	132	22,45	121	27,69	91	24,14	75	30,74
200 - 499	238	25,90	324	29,70	325	26,99	281	22,55
500 - 999	1 088	25,05	1 450	29,62	963	25,59	1 082	27,48
1 000 - 1 999	1 428	22,78	1 587	28,25	806	21,90	1 166	24,64
2 000 - 4 999	1 388	26,88	1 708	33,56	1 175	24,56	1 538	27,12
5 000 - 9 999	1 935	24,63	2 294	30,52	1 437	24,81	1 789	27,75
10 000 a více	6 293	24,28	7 465	28,50	5 307	26,64	6 200	27,14

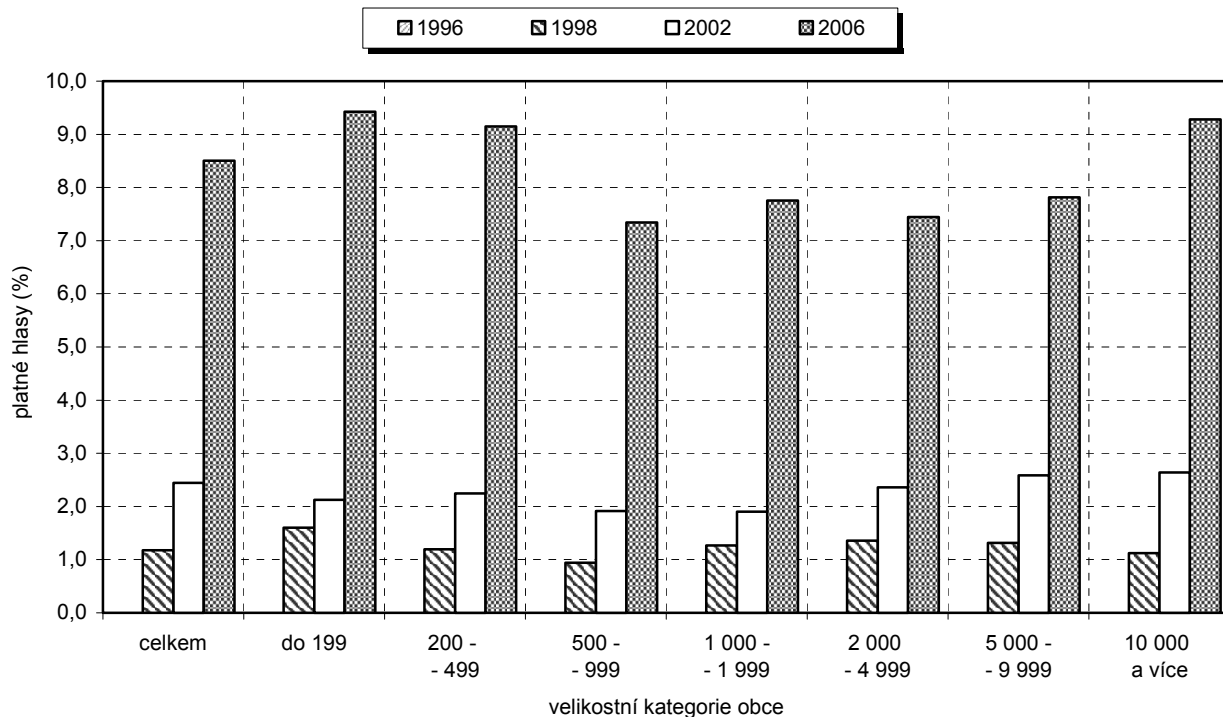
**Platné hlasy pro Komunistickou stranu Čech a Moravy ve volbách  
do Poslanecké sněmovny Parlamentu ČR v letech 1996, 1998, 2002 a 2006  
podle velikostních skupin obcí v okrese Jablonec nad Nisou**



**Platné hlasy pro Komunistickou stranu Čech a Moravy ve volbách do Poslanecké sněmovny  
Parlamentu ČR v letech 1996, 1998, 2002 a 2006 podle velikostních skupin obcí v okrese Jablonec  
nad Nisou**

	Platné hlasy pro Komunistickou stranu Čech a Moravy							
	1996		1998		2002		2006	
	celkem	%	celkem	%	celkem	%	celkem	%
<b>Celkem</b>	<b>3 857</b>	<b>7,55</b>	<b>4 054</b>	<b>7,97</b>	<b>6 014</b>	<b>15,22</b>	<b>4 481</b>	<b>9,93</b>
v tom podle velikostních skupin obcí:								
do 199	51	8,67	50	11,44	55	14,59	33	13,52
200 - 499	62	6,75	76	6,97	168	13,95	126	10,11
500 - 999	334	7,69	417	8,52	573	15,23	411	10,44
1 000 - 1 999	572	9,12	550	9,79	650	17,66	564	11,92
2 000 - 4 999	433	8,38	485	9,53	886	18,52	636	11,21
5 000 - 9 999	576	7,33	615	8,18	949	16,38	708	10,98
10 000 a více	1 829	7,06	1 861	7,10	2 733	13,72	2 003	8,77

**Platné hlasy pro Stranu zelených ve volbách  
do Poslanecké sněmovny Parlamentu ČR v letech 1996, 1998, 2002 a 2006  
podle velikostních skupin obcí v okrese Jablonec nad Nisou**

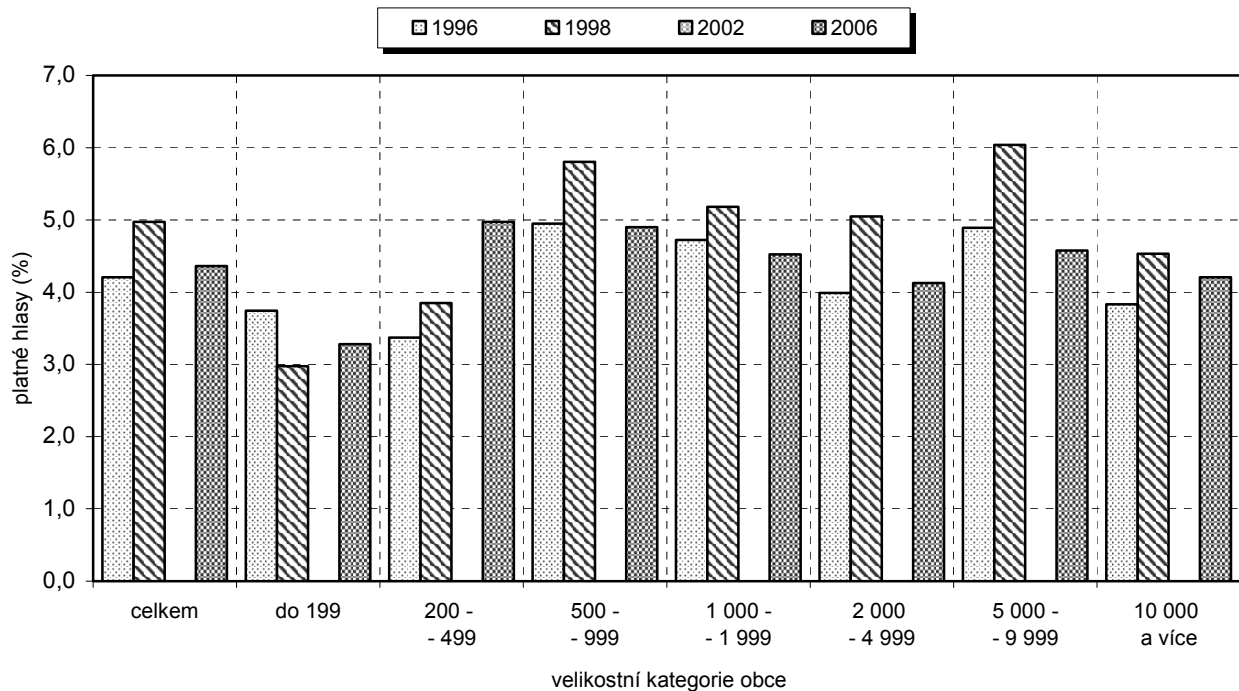


**Platné hlasy pro Stranu zelených ve volbách do Poslanecké sněmovny Parlamentu ČR  
v letech 1996, 1998, 2002 a 2006 podle velikostních skupin obcí v okrese Jablonec nad Nisou**

	Platné hlasy pro Stranu zelených							
	1996		1998		2002		2006	
	celkem	%	celkem	%	celkem	%	celkem	%
<b>Celkem</b>	<b>x</b>	<b>x</b>	<b>599</b>	<b>1,18</b>	<b>966</b>	<b>2,44</b>	<b>3 839</b>	<b>8,51</b>
v tom podle velikostních skupin obcí:								
do 199	x	x	7	1,60	8	2,12	23	9,43
200 - 499	x	x	13	1,19	27	2,24	114	9,15
500 - 999	x	x	46	0,94	72	1,91	289	7,34
1 000 - 1 999	x	x	71	1,26	70	1,90	367	7,76
2 000 - 4 999	x	x	69	1,36	113	2,36	422	7,44
5 000 - 9 999	x	x	99	1,32	150	2,59	504	7,82
10 000 a více	x	x	294	1,12	526	2,64	2 120	9,28



**Platné hlasy pro Křesťanskou a demokratickou unii - Československou stranu lidovou ve volbách do Poslanecké sněmovny Parlamentu ČR v letech 1996, 1998, 2002 a 2006 podle velikostních skupin obcí v okrese Jablonec nad Nisou**



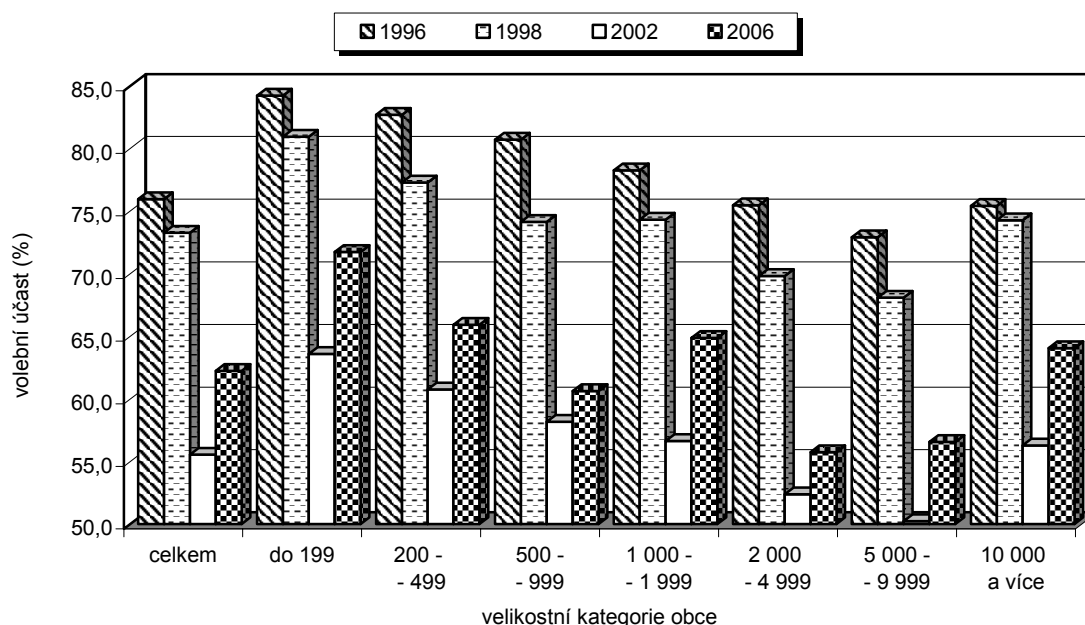
**Platné hlasy pro Křesťanskou a demokratickou unii - Československou stranu lidovou ve volbách do Poslanecké sněmovny Parlamentu ČR v letech 1996, 1998, 2002 a 2006 podle velikostních skupin obcí v okrese Jablonec nad Nisou**

	Platné hlasy pro Křesťanskou a demokratickou unii - Československou stranu lidovou							
	1996		1998		2002 *		2006	
	celkem	%	celkem	%	celkem	%	celkem	%
<b>Celkem</b>	<b>2 147</b>	<b>4,21</b>	<b>2 529</b>	<b>4,97</b>	<b>x</b>	<b>x</b>	<b>1 967</b>	<b>4,36</b>
v tom podle velikostních skupin obcí:								
do 199	22	3,74	13	2,97	x	x	8	3,28
200 - 499	31	3,37	42	3,85	x	x	62	4,98
500 - 999	215	4,95	284	5,80	x	x	193	4,90
1 000 - 1 999	296	4,72	291	5,18	x	x	214	4,52
2 000 - 4 999	206	3,99	257	5,05	x	x	234	4,13
5 000 - 9 999	384	4,89	454	6,04	x	x	295	4,58
10 000 a více	993	3,83	1 188	4,53	x	x	961	4,21

\* v roce 2002 KDU-ČSL samostatně nekandidovala

**Účast voličů a platné hlasy ve volbách do Poslanecké sněmovny Parlamentu ČR v letech 1996, 1998, 2002 a 2006 v okrese Liberec**

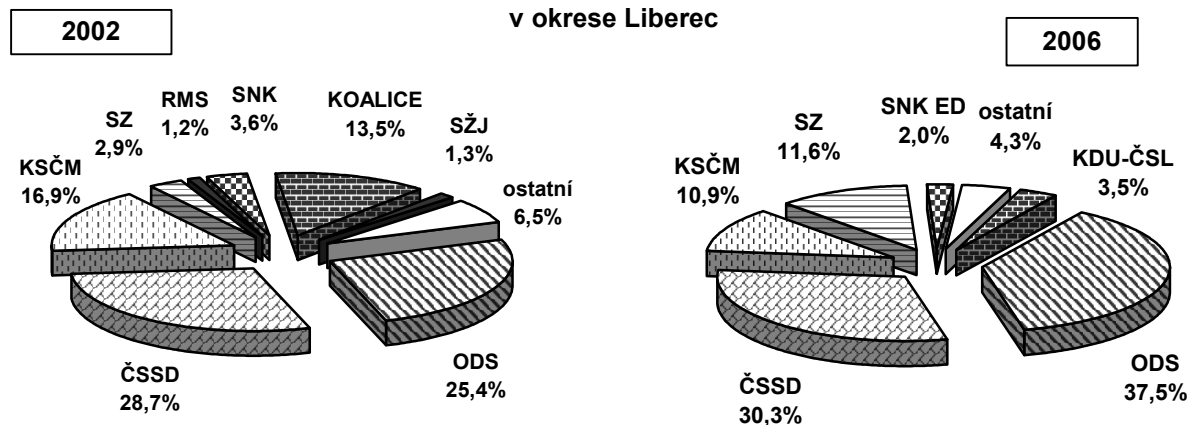
	Volební okrsky	Zapsaní voliči	Vydané obálky	Účast voličů ve volbách v %	Neúčast v %	Odevzdané obálky	Platné hlasy	Platné hlasy v %
1996	179	121 799	92 500	75,94	24,06	92 350	91 813	99,42
1998	179	124 857	91 466	73,26	26,74	91 372	90 989	99,58
2002	179	127 314	70 714	55,54	44,46	70 668	70 371	99,58
2006	183	129 758	80 750	62,23	37,77	80 680	80 460	99,73

**Účast voličů ve volbách do Poslanecké sněmovny Parlamentu ČR podle velikostních skupin obcí v okrese Liberec v letech 1996, 1998, 2002 a 2006**

**Účast voličů ve volbách do Poslanecké sněmovny Parlamentu ČR podle velikostních skupin obcí v okrese Liberec v letech 1996, 1998, 2002 a 2006**

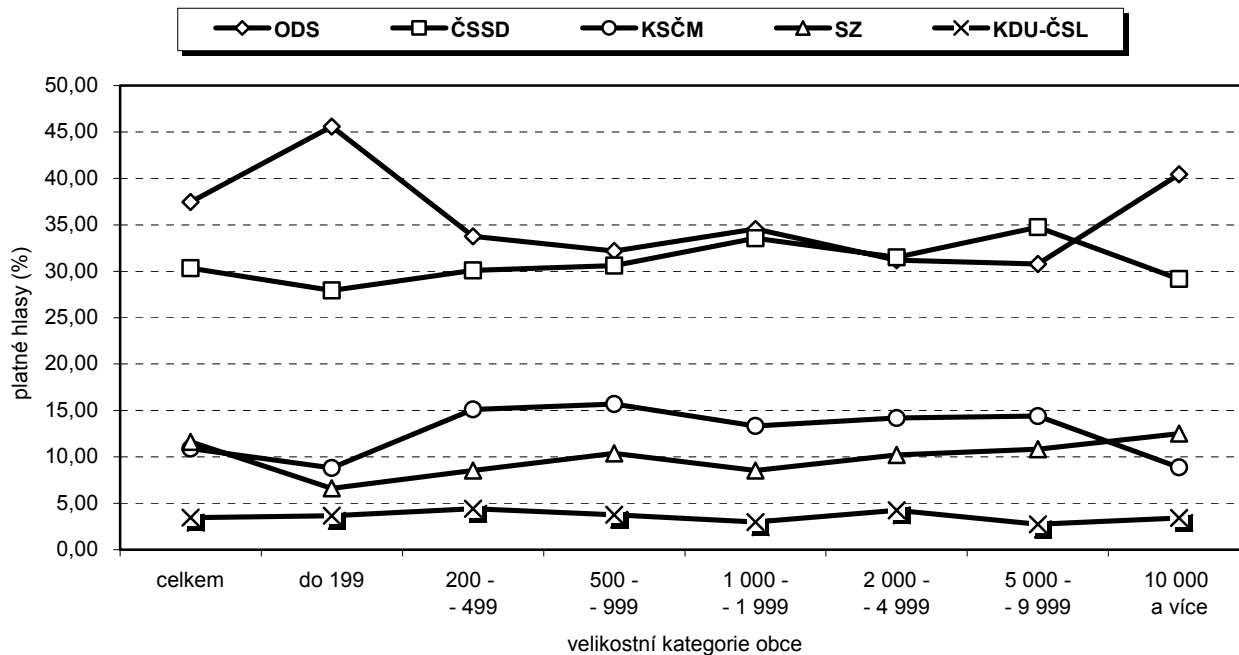
	Účast voličů ve volbách (%)			
	1996	1998	2002	2006
<b>Celkem</b>	<b>75,94</b>	<b>73,26</b>	<b>55,54</b>	<b>62,23</b>
v tom podle velikostních skupin obcí:				
do 199	84,21	80,93	63,59	71,73
200 - 499	82,67	77,27	60,74	65,90
500 - 999	80,69	74,12	58,16	60,63
1 000 - 1 999	78,24	74,30	56,65	64,86
2 000 - 4 999	75,44	69,81	52,38	55,75
5 000 - 9 999	72,90	68,09	50,22	56,56
10 000 a více	75,41	74,25	56,28	64,05

**Platné hlasy pro politické strany, hnutí a koalice ve volbách do Poslanecké sněmovny Parlamentu ČR v letech 1998, 2002 a 2006 v okrese Liberec**

	1998		2002		2006	
	platné hlasy	podíl v %	platné hlasy	podíl v %	platné hlasy	podíl v %
Křesťanská a demokratická unie - Čs. strana lidová NEZÁVISLÍ	4 587	5,04	x	x	2 783	3,46
Demokratická unie	731	0,80	x	x	796	0,99
Občanská demokratická strana	1 608	1,77	x	x	x	x
Občanská koalice - Politický klub	25 772	28,32	17 897	25,43	30 136	37,45
Česká strana sociálně demokratická	448	0,49	x	x	x	x
Komunistická strana Čech a Moravy	30 212	33,20	20 182	28,68	24 404	30,33
Sdružení pro republiku - Republikánská strana Čsl. Unie Svobody	7 746	8,51	11 860	16,85	8 763	10,89
Důchodci za životní jistoty	4 204	4,62	x	x	x	x
Česká strana národně sociální	10 494	11,53	x	x	x	x
Strana zelených	3 697	4,06	x	x	x	x
Národně demokratická strana	396	0,44	657	0,93	x	x
Demokratická liga	1 094	1,20	2 068	2,94	9 335	11,60
Volba pro budoucnost	x	x	141	0,20	x	x
Humanistická aliance	x	x	327	0,46	x	x
Naděje	x	x	378	0,54	x	x
Republikáni Miroslava Sládka	x	x	89	0,13	x	x
Cesta změny	x	x	401	0,57	x	x
Strana zdravého rozumu	x	x	849	1,21	x	x
Strana venkova společně občanské síly	x	x	491	0,70	x	x
Česká pravice	x	x	170	0,24	516	0,64
Republikáni	x	x	431	0,61	x	x
Sdružení nezávislých	x	x	29	0,04	x	x
Koalice KDU-ČSL, US-DEU	x	x	120	0,17	x	x
Strana za životní jistoty	x	x	2 502	3,56	x	x
Pravý Blok	x	x	9 527	13,54	x	x
Občanská demokratická aliance	x	x	914	1,30	x	x
Balbínova poetická strana	x	x	571	0,81	397	0,49
Právo a Spravedlnost	x	x	767	1,09	x	x
Koruna Česká	x	x	x	x	117	0,15
SNK Evropští demokraté	x	x	x	x	149	0,19
Unie svobody - Demokratická unie	x	x	x	x	101	0,13
4 VIZE - www.4vize.cz	x	x	x	x	1 579	1,96
Koalice pro Českou republiku	x	x	x	x	210	0,26
Národní strana	x	x	x	x	78	0,10
NEZÁVISLÍ DEMOKRATÉ (předseda V. Železný)	x	x	x	x	217	0,27
STRANA ROVNOST ŠANCÍ	x	x	x	x	165	0,21
					544	0,68
					170	0,21

**Podíl hlasů pro politické strany, hnutí a koalice ve volbách do Poslanecké sněmovny Parlamentu ČR v letech 2002 a 2006 v okrese Liberec**


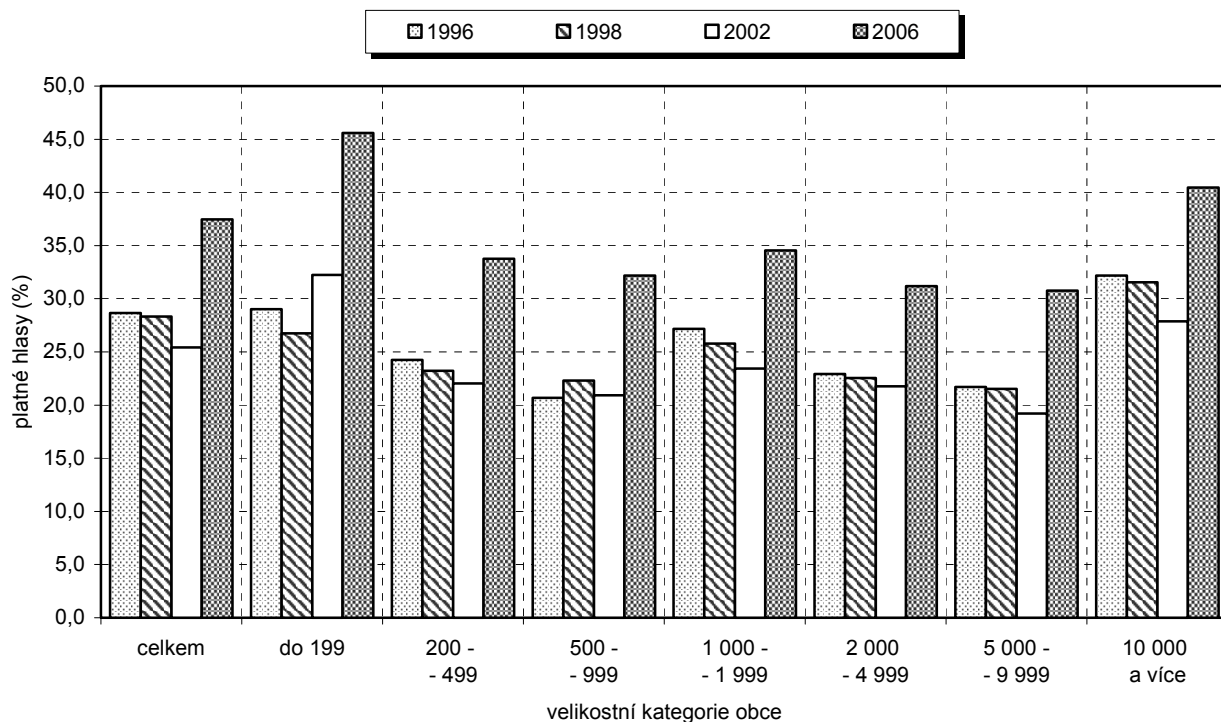
**Platné hlasy pro politické strany, hnutí a koalice ve volbách  
do Poslanecké sněmovny Parlamentu ČR v roce 2006  
podle velikostních skupin obcí v okrese Liberec**



**Platné hlasy pro politické strany, hnutí a koalice ve volbách do Poslanecké sněmovny  
Parlamentu ČR v roce 2006 podle velikostních skupin obcí v okrese Liberec**

	Platné hlasy celkem	v tom politická strana, hnutí, koalice					ostatní
		ODS	ČSSD	KSČM	SZ	KDU-ČSL	
Absolutně							
<b>Celkem</b>	<b>80 460</b>	<b>30 136</b>	<b>24 404</b>	<b>8 763</b>	<b>9 335</b>	<b>2 783</b>	<b>5 039</b>
v tom podle velikostních skupin obcí:							
do 199	408	186	114	36	27	15	30
200 - 499	3 557	1 201	1 070	537	304	157	288
500 - 999	5 710	1 837	1 748	896	592	215	422
1 000 - 1 999	3 455	1 193	1 159	461	295	103	244
2 000 - 4 999	6 607	2 061	2 080	938	674	281	573
5 000 - 9 999	9 311	2 864	3 235	1 340	1 009	256	607
10 000 a více	51 412	20 794	14 998	4 555	6 434	1 756	2 875
%							
<b>Celkem</b>	<b>100,00</b>	<b>37,45</b>	<b>30,33</b>	<b>10,89</b>	<b>11,60</b>	<b>3,46</b>	<b>6,26</b>
v tom podle velikostních skupin obcí:							
do 199	100,00	45,59	27,94	8,82	6,62	3,68	7,35
200 - 499	100,00	33,76	30,08	15,10	8,55	4,41	8,10
500 - 999	100,00	32,17	30,61	15,69	10,37	3,77	7,39
1 000 - 1 999	100,00	34,53	33,55	13,34	8,54	2,98	7,06
2 000 - 4 999	100,00	31,19	31,48	14,20	10,20	4,25	8,67
5 000 - 9 999	100,00	30,76	34,74	14,39	10,84	2,75	6,52
10 000 a více	100,00	40,45	29,17	8,86	12,51	3,42	5,59

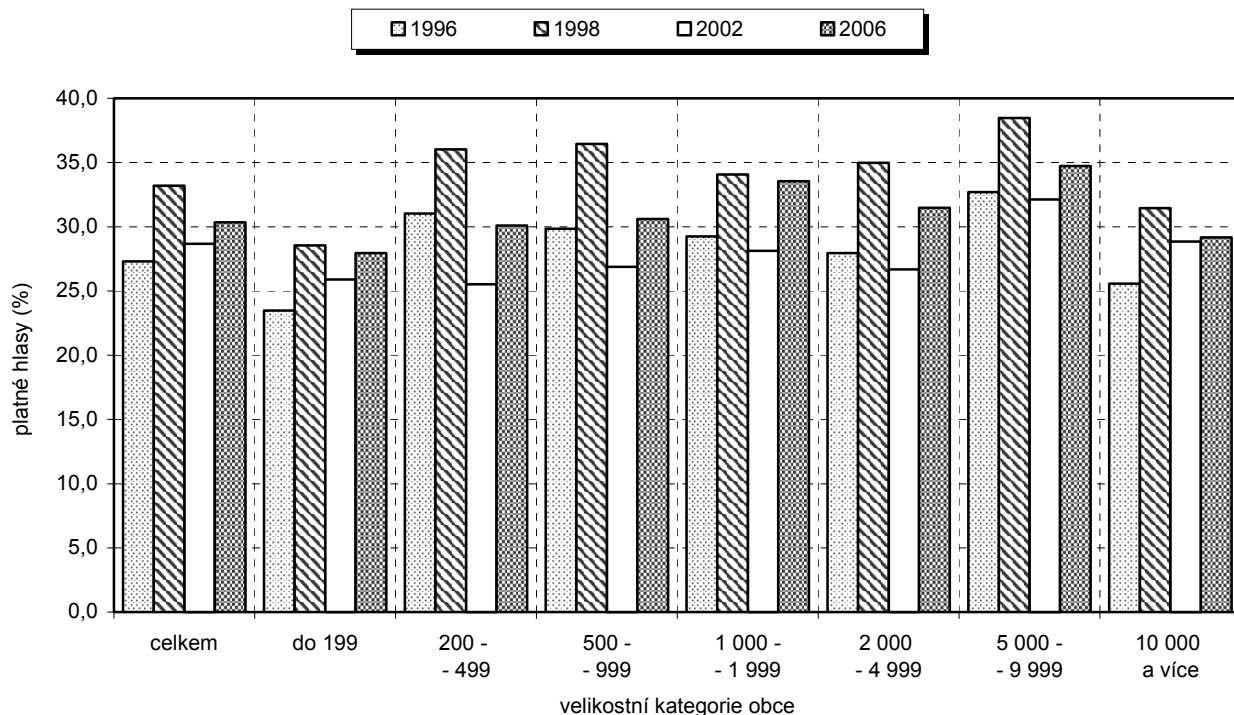
**Platné hlasy pro Občanskou demokratickou stranu ve volbách  
do Poslanecké sněmovny Parlamentu ČR v letech 1996, 1998, 2002 a 2006  
podle velikostních skupin obcí v okrese Liberec**



**Platné hlasy pro Občanskou demokratickou stranu ve volbách do Poslanecké sněmovny  
Parlamentu ČR v letech 1996, 1998, 2002 a 2006 podle velikostních skupin obcí v okrese Liberec**

	Platné hlasy pro Občanskou demokratickou stranu							
	1996		1998		2002		2006	
	celkem	%	celkem	%	celkem	%	celkem	%
<b>Celkem</b>	<b>26 312</b>	<b>28,66</b>	<b>25 772</b>	<b>28,32</b>	<b>17 897</b>	<b>25,43</b>	<b>30 136</b>	<b>37,45</b>
v tom podle velikostních skupin obcí:								
do 199	272	29,03	250	26,74	117	32,23	186	45,59
200 - 499	1 047	24,26	975	23,24	833	22,02	1 201	33,76
500 - 999	1 432	20,67	1 483	22,29	1 021	20,92	1 837	32,17
1 000 - 1 999	689	27,15	635	25,77	570	23,44	1 193	34,53
2 000 - 4 999	1 906	22,93	1 780	22,53	1 307	21,75	2 061	31,19
5 000 - 9 999	2 414	21,70	2 290	21,50	1 559	19,21	2 864	30,76
10 000 a více	18 552	32,18	18 359	31,55	12 490	27,89	20 794	40,45

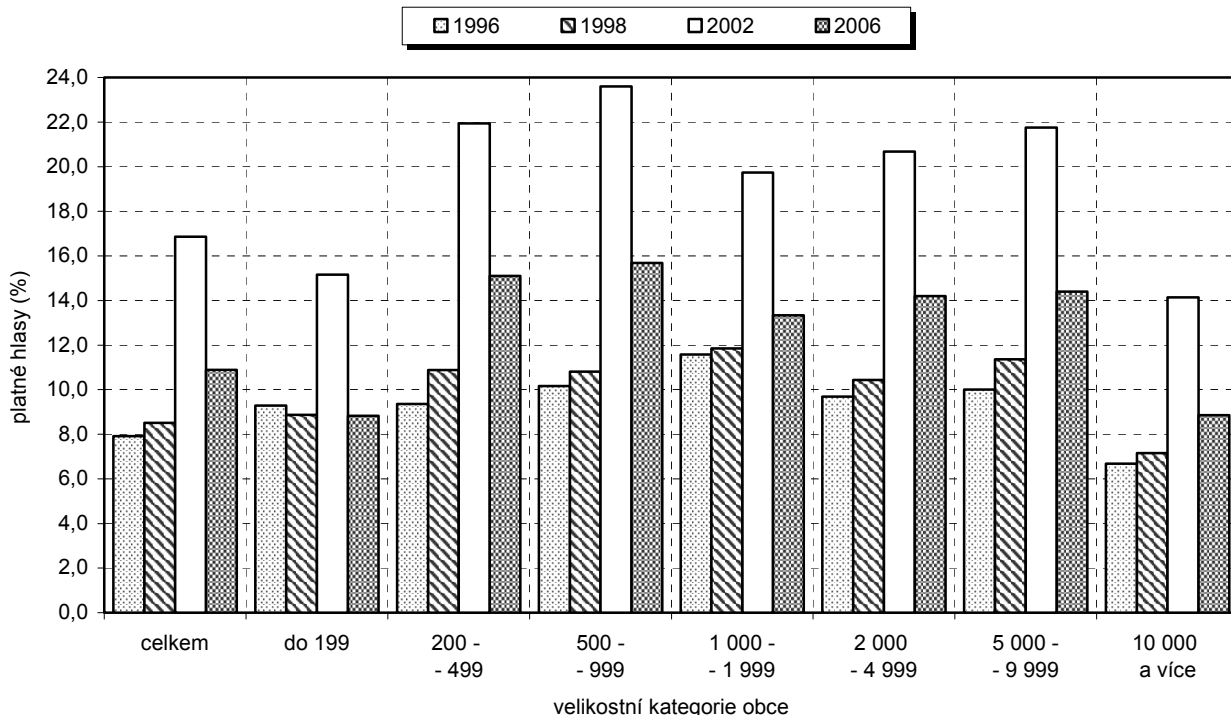
**Platné hlasy pro Českou stranu sociálně demokratickou ve volbách  
do Poslanecké sněmovny Parlamentu ČR v letech 1996, 1998, 2002 a 2006  
podle velikostních skupin obcí v okrese Liberec**



**Platné hlasy pro Českou stranu sociálně demokratickou ve volbách do Poslanecké sněmovny  
Parlamentu ČR v letech 1996, 1998, 2002 a 2006 podle velikostních skupin obcí v okrese Liberec**

	Platné hlasy pro Českou stranu sociálně demokratickou							
	1996		1998		2002		2006	
	celkem	%	celkem	%	celkem	%	celkem	%
<b>Celkem</b>	<b>25 072</b>	<b>27,31</b>	<b>30 212</b>	<b>33,20</b>	<b>20 182</b>	<b>28,68</b>	<b>24 404</b>	<b>30,33</b>
v tom podle velikostních skupin obcí:								
do 199	220	23,48	267	28,56	94	25,90	114	27,94
200 - 499	1 339	31,02	1 511	36,02	965	25,51	1 070	30,08
500 - 999	2 067	29,84	2 425	36,44	1 312	26,88	1 748	30,61
1 000 - 1 999	742	29,24	839	34,05	684	28,13	1 159	33,55
2 000 - 4 999	2 324	27,95	2 765	34,99	1 603	26,68	2 080	31,48
5 000 - 9 999	3 636	32,69	4 096	38,46	2 607	32,12	3 235	34,74
10 000 a více	14 744	25,57	18 309	31,46	12 917	28,84	14 998	29,17

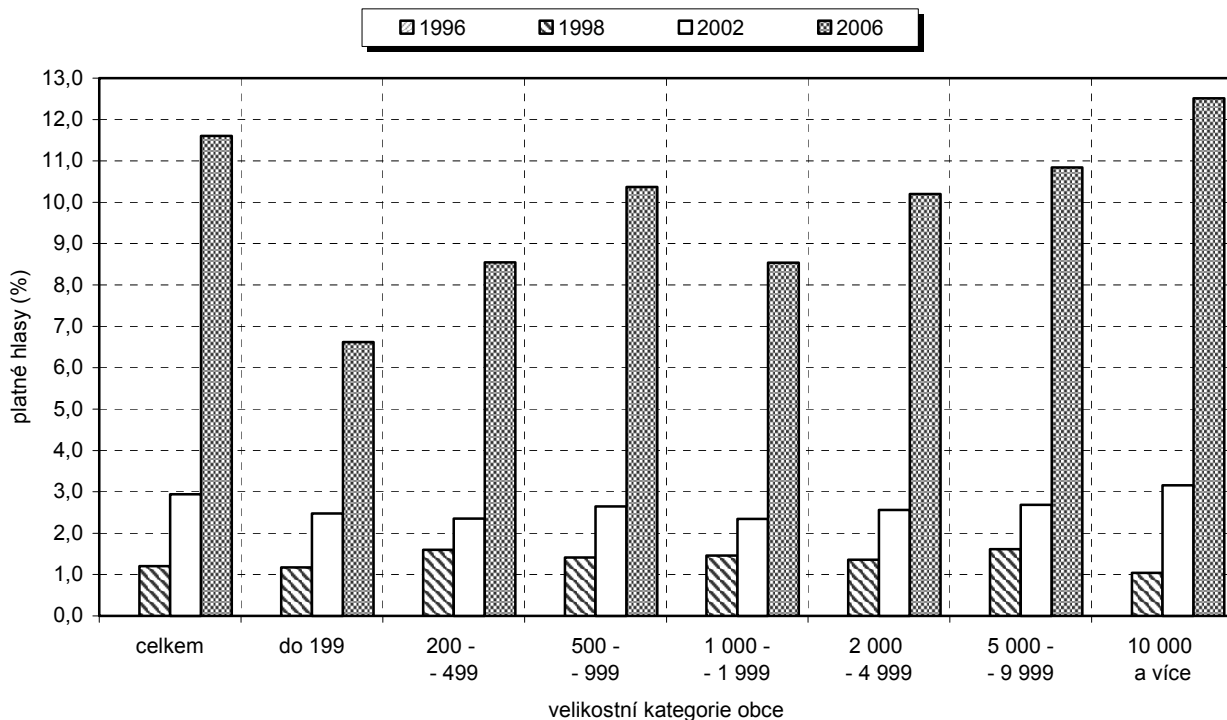
**Platné hlasy pro Komunistickou stranu Čech a Moravy ve volbách  
do Poslanecké sněmovny Parlamentu ČR v letech 1996, 1998, 2002 a 2006  
podle velikostních skupin obcí v okrese Liberec**



**Platné hlasy pro Komunistickou stranu Čech a Moravy ve volbách do Poslanecké sněmovny  
Parlamentu ČR v letech 1996, 1998, 2002 a 2006 podle velikostních skupin obcí v okrese Liberec**

	Platné hlasy pro Komunistickou stranu Čech a Moravy							
	1996		1998		2002		2006	
	celkem	%	celkem	%	celkem	%	celkem	%
<b>Celkem</b>	<b>7 265</b>	<b>7,91</b>	<b>7 746</b>	<b>8,51</b>	<b>11 860</b>	<b>16,85</b>	<b>8 763</b>	<b>10,89</b>
v tom podle velikostních skupin obcí:								
do 199	87	9,28	83	8,88	55	15,15	36	8,82
200 - 499	404	9,36	456	10,87	830	21,94	537	15,10
500 - 999	704	10,16	719	10,81	1 152	23,60	896	15,69
1 000 - 1 999	294	11,58	292	11,85	480	19,74	461	13,34
2 000 - 4 999	806	9,69	824	10,43	1 243	20,69	938	14,20
5 000 - 9 999	1 113	10,01	1 210	11,36	1 766	21,76	1 340	14,39
10 000 a více	3 857	6,69	4 162	7,15	6 334	14,14	4 555	8,86

**Platné hlasy pro Stranu zelených ve volbách  
do Poslanecké sněmovny Parlamentu ČR v letech 1996, 1998, 2002 a 2006  
podle velikostních skupin obcí v okrese Liberec**

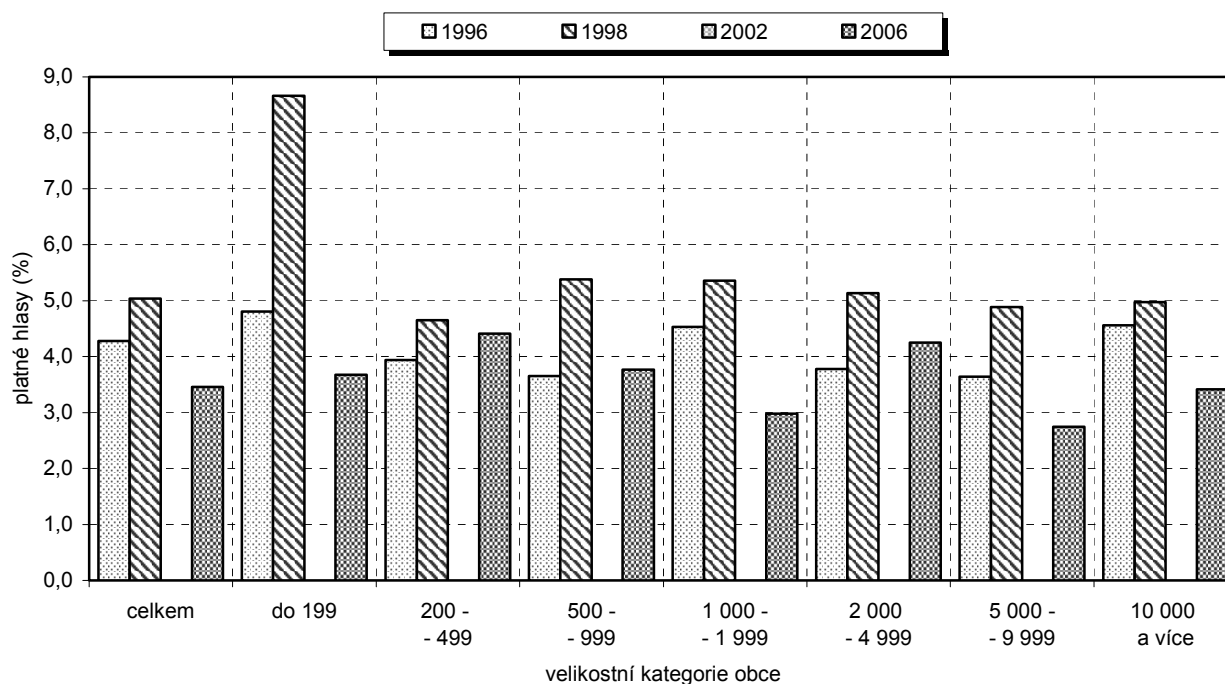


**Platné hlasy pro Stranu zelených ve volbách do Poslanecké sněmovny Parlamentu ČR  
v letech 1996, 1998, 2002 a 2006 podle velikostních skupin obcí v okrese Liberec**

	Platné hlasy pro Stranu zelených							
	1996		1998		2002		2006	
	celkem	%	celkem	%	celkem	%	celkem	%
<b>Celkem</b>	<b>x</b>	<b>x</b>	<b>1 094</b>	<b>1,20</b>	<b>2 068</b>	<b>2,94</b>	<b>9 335</b>	<b>11,60</b>
v tom podle velikostních skupin obcí:								
do 199	x	x	11	1,18	9	2,48	27	6,62
200 - 499	x	x	67	1,60	89	2,35	304	8,55
500 - 999	x	x	94	1,41	129	2,64	592	10,37
1 000 - 1 999	x	x	36	1,46	57	2,34	295	8,54
2 000 - 4 999	x	x	107	1,35	154	2,56	674	10,20
5 000 - 9 999	x	x	172	1,62	218	2,69	1 009	10,84
10 000 a více	x	x	607	1,04	1 412	3,15	6 434	12,51



**Platné hlasy pro Křesťanskou a demokratickou unii - Československou stranu lidovou ve volbách do Poslanecké sněmovny Parlamentu ČR v letech 1996, 1998, 2002 a 2006 podle velikostních skupin obcí v okrese Liberec**



**Platné hlasy pro Křesťanskou a demokratickou unii - Československou stranu lidovou ve volbách do Poslanecké sněmovny Parlamentu ČR v letech 1996, 1998, 2002 a 2006 podle velikostních skupin obcí v okrese Liberec**

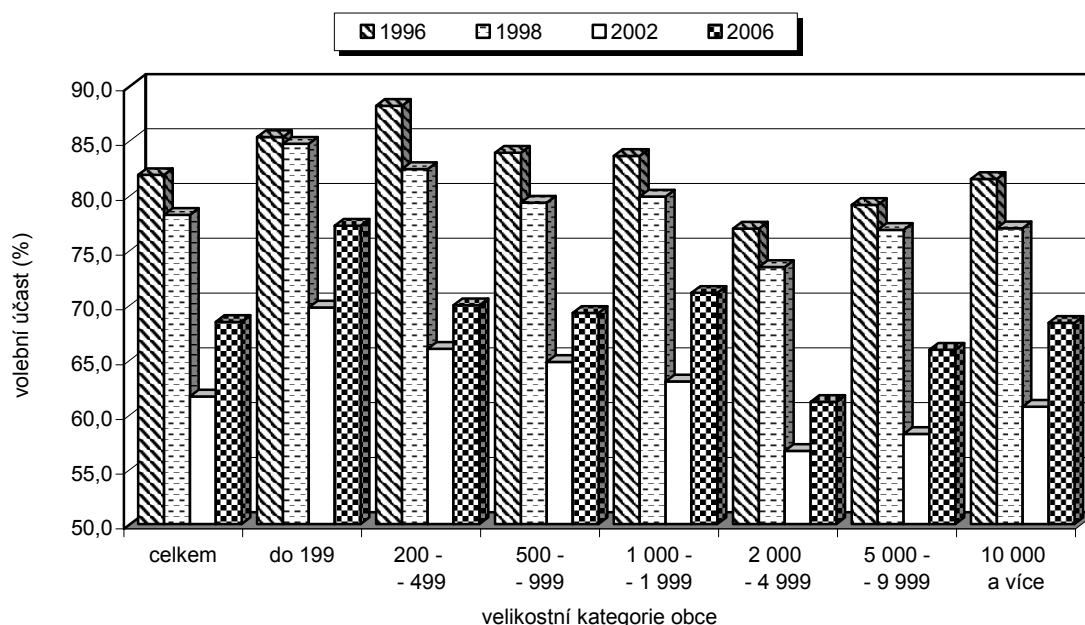
	Platné hlasy pro Křesťanskou a demokratickou unii - Československou stranu lidovou							
	1996		1998		2002 *		2006	
	celkem	%	celkem	%	celkem	%	celkem	%
<b>Celkem</b>	<b>3 930</b>	<b>4,28</b>	<b>4 587</b>	<b>5,04</b>	<b>x</b>	<b>x</b>	<b>2 783</b>	<b>3,46</b>
v tom podle velikostních skupin obcí:								
do 199	45	4,80	81	8,66	x	x	15	3,68
200 - 499	170	3,94	195	4,65	x	x	157	4,41
500 - 999	253	3,65	358	5,38	x	x	215	3,77
1 000 - 1 999	115	4,53	132	5,36	x	x	103	2,98
2 000 - 4 999	314	3,78	406	5,14	x	x	281	4,25
5 000 - 9 999	405	3,64	520	4,88	x	x	256	2,75
10 000 a více	2 628	4,56	2 895	4,98	x	x	1 756	3,42

\* v roce 2002 KDU-ČSL samostatně nekandidovala

**Účast voličů a platné hlasy ve volbách do Poslanecké sněmovny Parlamentu ČR v letech 1996, 1998, 2002 a 2006 v okrese Semily**

	Volební okrsky	Zapsaní voliči	Vydané obálky	Účast voličů ve volbách v %	Neúčast v %	Odevzdané obálky	Platné hlasy	Platné hlasy v %
1996	122	57 729	47 251	81,85	18,15	47 181	46 866	99,33
1998	122	59 312	46 399	78,23	21,77	46 322	46 144	99,62
2002	122	60 069	37 034	61,65	38,35	36 983	36 777	99,44
2006	122	60 626	41 500	68,45	31,55	41 471	41 286	99,55

**Účast voličů ve volbách do Poslanecké sněmovny Parlamentu ČR podle velikostních skupin obcí v okrese Semily v letech 1996, 1998, 2002 a 2006**

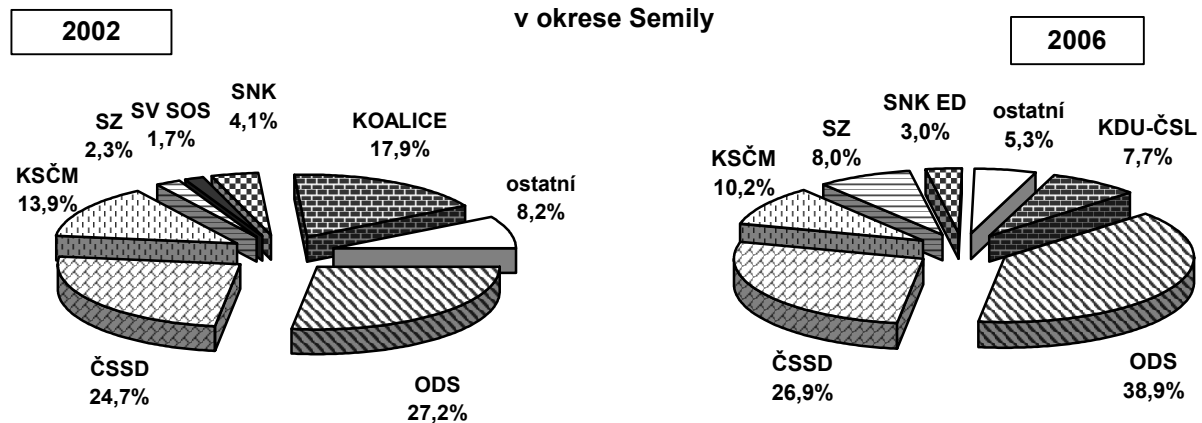


**Účast voličů ve volbách do Poslanecké sněmovny Parlamentu ČR podle velikostních skupin obcí v okrese Semily v letech 1996, 1998, 2002 a 2006**

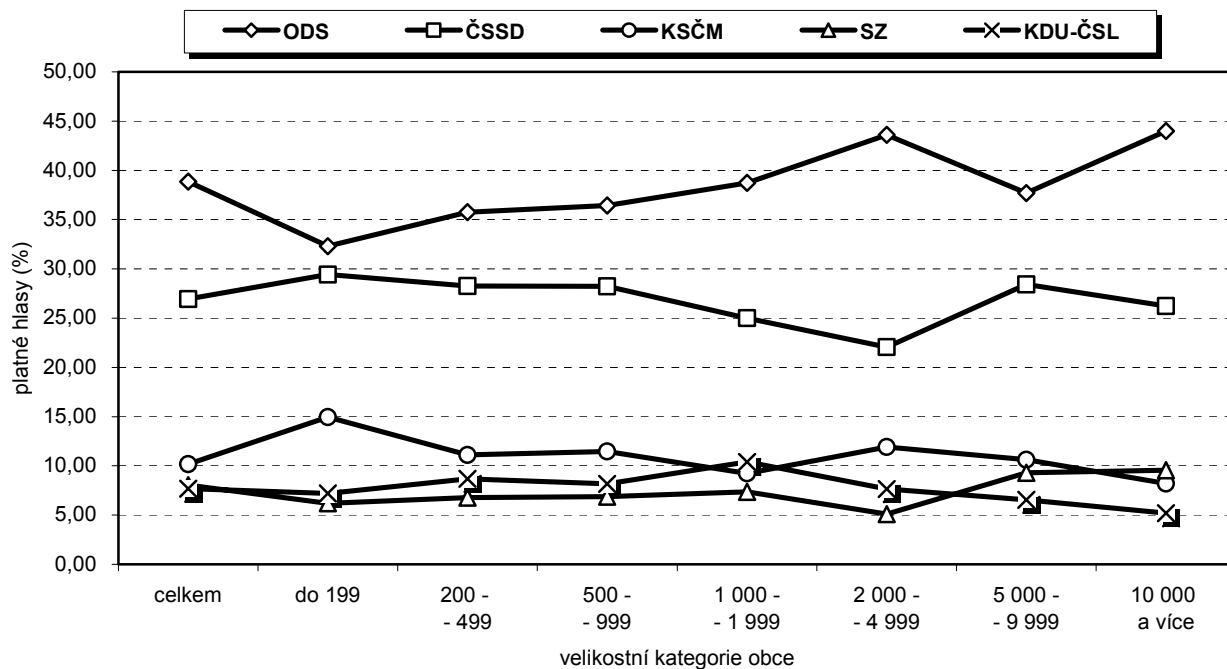
	Účast voličů ve volbách (%)			
	1996	1998	2002	2006
<b>Celkem</b>	<b>81,85</b>	<b>78,23</b>	<b>61,65</b>	<b>68,45</b>
v tom podle velikostních skupin obcí:				
do 199	85,32	84,70	69,75	77,23
200 - 499	88,17	82,39	66,00	69,95
500 - 999	83,88	79,32	64,78	69,26
1 000 - 1 999	83,60	79,87	63,00	71,08
2 000 - 4 999	76,96	73,45	56,69	61,15
5 000 - 9 999	79,13	76,86	58,23	65,89
10 000 a více	81,47	76,99	60,71	68,34

**Platné hlasy pro politické strany, hnutí a koalice ve volbách do Poslanecké sněmovny Parlamentu ČR v letech 1998, 2002 a 2006 v okrese Semily**

	1998		2002		2006	
	platné hlasy	podíl v %	platné hlasy	podíl v %	platné hlasy	podíl v %
Křesťanská a demokratická unie - Čs. strana lidová NEZÁVISLÍ	5 011	10,86	x	x	3 174	7,69
Demokratická unie	906	1,96	x	x	x	x
Občanská demokratická strana	14 236	30,85	9 988	27,16	16 041	38,85
Občanská koalice - Politický klub	126	0,27	x	x	x	x
Česká strana sociálně demokratická	12 771	27,68	9 090	24,72	11 123	26,94
Komunistická strana Čech a Moravy	3 654	7,92	5 100	13,87	4 204	10,18
Sdružení pro republiku - Republikánská strana Čsl. Unie Svobody	1 755	3,80	x	x	x	x
Důchodci za životní jistoty	4 916	10,65	x	x	x	x
Česká strana národně sociální	1 364	2,96	x	x	x	x
Strana zelených	294	0,64	385	1,05	x	x
Národně demokratická strana	572	1,24	840	2,28	3 319	8,04
Demokratická liga	x	x	65	0,18	x	x
Volba pro budoucnost	x	x	80	0,22	x	x
Humanistická aliance	x	x	120	0,33	x	x
Naděje	x	x	55	0,15	x	x
Republikáni Miroslava Sládka	x	x	272	0,74	x	x
Cesta změny	x	x	377	1,03	x	x
Strana zdravého rozumu	x	x	137	0,37	x	x
Strana venkova společně občanské síly	x	x	127	0,35	424	1,03
Česká pravice	x	x	636	1,73	x	x
Republikáni	x	x	14	0,04	x	x
Sdružení nezávislých	x	x	70	0,19	x	x
Koalice KDU-ČSL, US-DEU	x	x	1 490	4,05	x	x
Strana za životní jistoty	x	x	6 601	17,95	x	x
Pravý Blok	x	x	352	0,96	x	x
Občanská demokratická aliance	x	x	563	1,53	321	0,78
Balbínova poetická strana	x	x	415	1,13	x	x
Právo a Spravedlnost	x	x	x	x	68	0,16
Koruna Česká	x	x	x	x	117	0,28
SNK Evropští demokraté	x	x	x	x	53	0,13
Unie svobody - Demokratická unie	x	x	x	x	1 233	2,99
4 VIZE - www.4vize.cz	x	x	x	x	213	0,52
Koalice pro Českou republiku	x	x	x	x	52	0,13
Národní strana	x	x	x	x	88	0,21
NEZÁVISLÍ DEMOKRATÉ (předseda V. Železný)	x	x	x	x	85	0,21
STRANA ROVNOST ŠANCÍ	x	x	x	x	311	0,75
	x	x	x	x	125	0,30

**Podíl hlasů pro politické strany, hnutí a koalice ve volbách do Poslanecké sněmovny Parlamentu ČR v letech 2002 a 2006 v okrese Semily**


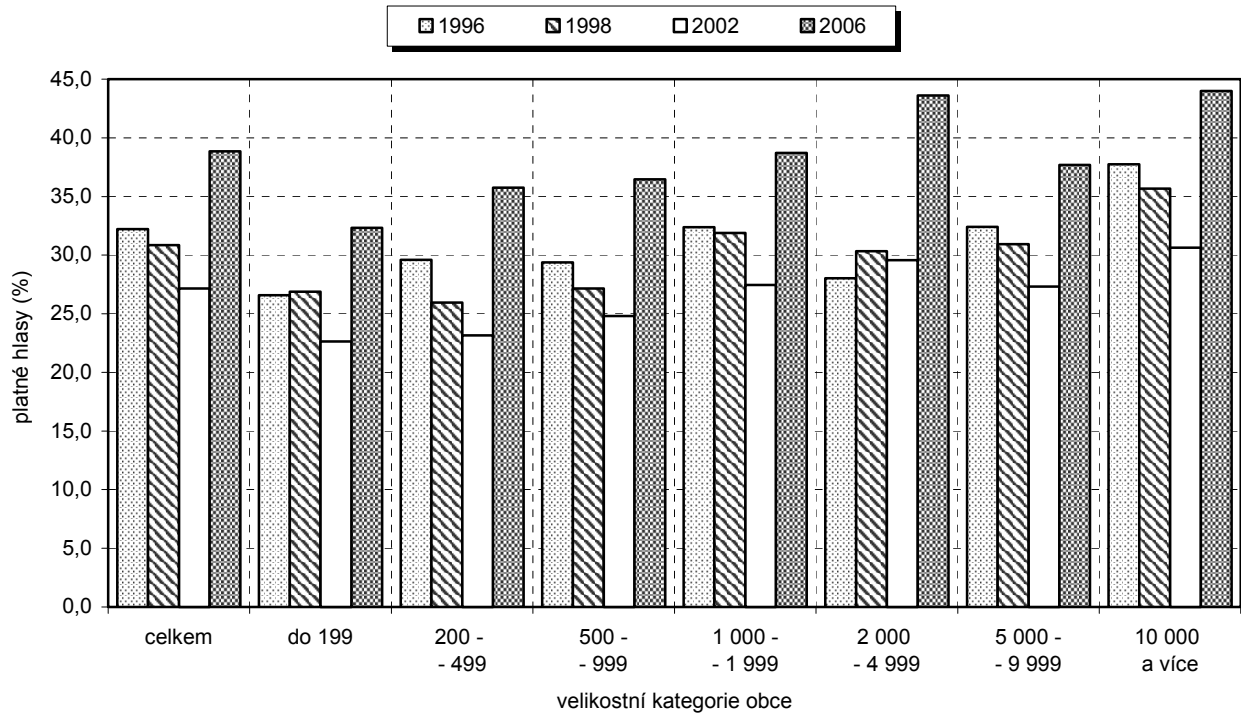
**Platné hlasy pro politické strany, hnutí a koalice ve volbách do Poslanecké sněmovny Parlamentu ČR v roce 2006 podle velikostních skupin obcí v okrese Semily**



**Platné hlasy pro politické strany, hnutí a koalice ve volbách do Poslanecké sněmovny Parlamentu ČR v roce 2006 podle velikostních skupin obcí v okrese Semily**

	Platné hlasy celkem	v tom politická strana, hnutí, koalice					
		ODS	ČSSD	KSČM	SZ	KDU-ČSL	ostatní
Absolutně							
<b>Celkem</b>	<b>41 286</b>	<b>16 041</b>	<b>11 123</b>	<b>4 204</b>	<b>3 319</b>	<b>3 174</b>	<b>3 425</b>
v tom podle velikostních skupin obcí:							
do 199	1 111	359	327	166	69	80	110
200 - 499	3 704	1 324	1 047	411	251	322	349
500 - 999	6 662	2 428	1 880	763	459	545	587
1 000 - 1 999	9 411	3 644	2 352	868	692	979	876
2 000 - 4 999	1 669	728	368	199	85	128	161
5 000 - 9 999	10 780	4 062	3 063	1 146	1 003	706	800
10 000 a více	7 949	3 496	2 086	651	760	414	542
%							
<b>Celkem</b>	<b>100,00</b>	<b>38,85</b>	<b>26,94</b>	<b>10,18</b>	<b>8,04</b>	<b>7,69</b>	<b>8,30</b>
v tom podle velikostních skupin obcí:							
do 199	100,00	32,31	29,43	14,94	6,21	7,20	9,90
200 - 499	100,00	35,75	28,27	11,10	6,78	8,69	9,42
500 - 999	100,00	36,45	28,22	11,45	6,89	8,18	8,81
1 000 - 1 999	100,00	38,72	24,99	9,22	7,35	10,40	9,31
2 000 - 4 999	100,00	43,62	22,05	11,92	5,09	7,67	9,65
5 000 - 9 999	100,00	37,68	28,41	10,63	9,30	6,55	7,42
10 000 a více	100,00	43,98	26,24	8,19	9,56	5,21	6,82

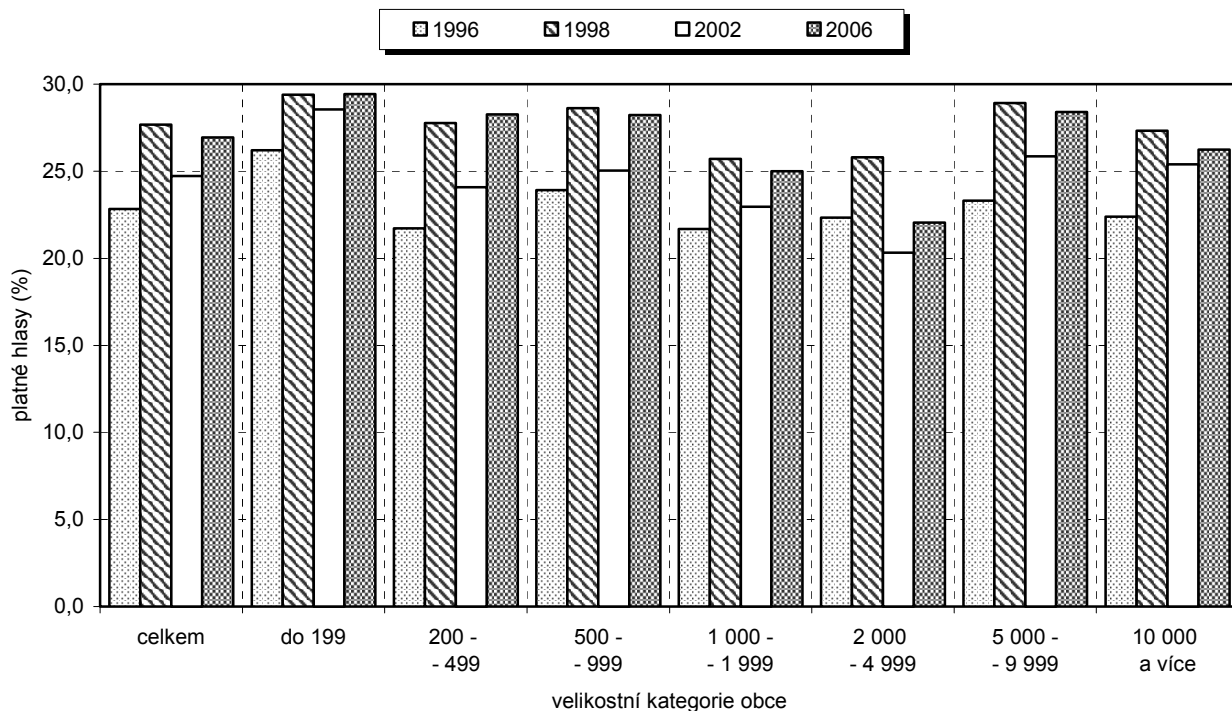
**Platné hlasy pro Občanskou demokratickou stranu ve volbách  
do Poslanecké sněmovny Parlamentu ČR v letech 1996, 1998, 2002 a 2006  
podle velikostních skupin obcí v okrese Semily**



**Platné hlasy pro Občanskou demokratickou stranu ve volbách do Poslanecké sněmovny  
Parlamentu ČR v letech 1996, 1998, 2002 a 2006 podle velikostních skupin obcí v okrese Semily**

	Platné hlasy pro Občanskou demokratickou stranu							
	1996		1998		2002		2006	
	celkem	%	celkem	%	celkem	%	celkem	%
<b>Celkem</b>	<b>15 097</b>	<b>32,21</b>	<b>14 236</b>	<b>30,85</b>	<b>9 988</b>	<b>27,16</b>	<b>16 041</b>	<b>38,85</b>
v tom podle velikostních skupin obcí:								
do 199	504	26,58	478	26,87	279	22,63	359	32,31
200 - 499	981	29,59	776	25,96	619	23,15	1 324	35,75
500 - 999	2 115	29,38	2 155	27,17	1 646	24,80	2 428	36,45
1 000 - 1 999	3 074	32,36	2 813	31,89	2 214	27,46	3 644	38,72
2 000 - 4 999	922	28,03	974	30,34	457	29,58	728	43,62
5 000 - 9 999	4 116	32,41	3 889	30,92	2 638	27,32	4 062	37,68
10 000 a více	3 385	37,75	3 151	35,67	2 135	30,63	3 496	43,98

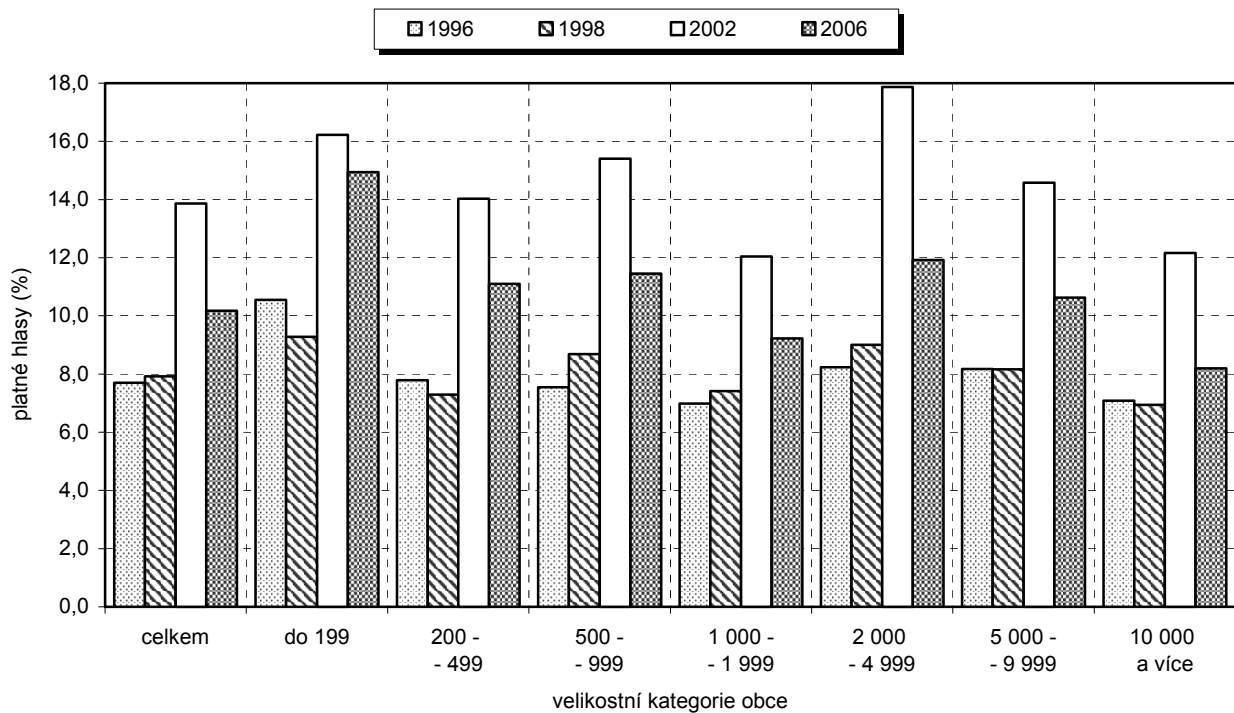
**Platné hlasy pro Českou stranu sociálně demokratickou ve volbách  
do Poslanecké sněmovny Parlamentu ČR v letech 1996, 1998, 2002 a 2006  
podle velikostních skupin obcí v okrese Semily**



**Platné hlasy pro Českou stranu sociálně demokratickou ve volbách do Poslanecké sněmovny  
Parlamentu ČR v letech 1996, 1998, 2002 a 2006 podle velikostních skupin obcí v okrese Semily**

	Platné hlasy pro Českou stranu sociálně demokratickou							
	1996		1998		2002		2006	
	celkem	%	celkem	%	celkem	%	celkem	%
<b>Celkem</b>	<b>10 702</b>	<b>22,84</b>	<b>12 771</b>	<b>27,68</b>	<b>9 090</b>	<b>24,72</b>	<b>11 123</b>	<b>26,94</b>
v tom podle velikostních skupin obcí:								
do 199	497	26,21	523	29,40	352	28,55	327	29,43
200 - 499	720	21,72	830	27,77	644	24,08	1 047	28,27
500 - 999	1 722	23,92	2 271	28,63	1 661	25,03	1 880	28,22
1 000 - 1 999	2 060	21,69	2 269	25,72	1 851	22,96	2 352	24,99
2 000 - 4 999	735	22,35	828	25,79	314	20,32	368	22,05
5 000 - 9 999	2 960	23,31	3 636	28,91	2 497	25,86	3 063	28,41
10 000 a více	2 008	22,39	2 414	27,33	1 771	25,41	2 086	26,24

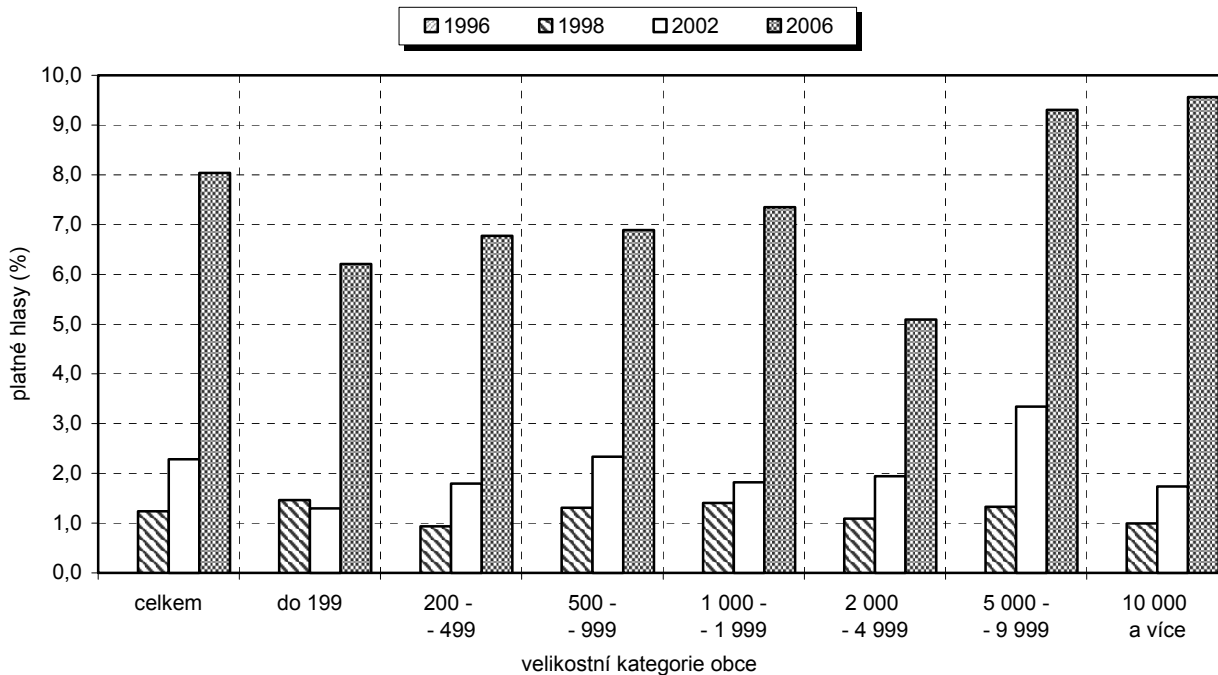
**Platné hlasy pro Komunistickou stranu Čech a Moravy ve volbách  
do Poslanecké sněmovny Parlamentu ČR v letech 1996, 1998, 2002 a 2006  
podle velikostních skupin obcí v okrese Semily**



**Platné hlasy pro Komunistickou stranu Čech a Moravy ve volbách do Poslanecké sněmovny  
Parlamentu ČR v letech 1996, 1998, 2002 a 2006 podle velikostních skupin obcí v okrese Semily**

	Platné hlasy pro Komunistickou stranu Čech a Moravy							
	1996		1998		2002		2006	
	celkem	%	celkem	%	celkem	%	celkem	%
<b>Celkem</b>	<b>3 609</b>	<b>7,70</b>	<b>3 654</b>	<b>7,92</b>	<b>5 100</b>	<b>13,87</b>	<b>4 204</b>	<b>10,18</b>
v tom podle velikostních skupin obcí:								
do 199	200	10,55	165	9,27	200	16,22	166	14,94
200 - 499	258	7,78	218	7,29	375	14,02	411	11,10
500 - 999	543	7,54	689	8,69	1 022	15,40	763	11,45
1 000 - 1 999	664	6,99	654	7,41	971	12,04	868	9,22
2 000 - 4 999	271	8,24	289	9,00	276	17,86	199	11,92
5 000 - 9 999	1 038	8,17	1 026	8,16	1 408	14,58	1 146	10,63
10 000 a více	635	7,08	613	6,94	848	12,16	651	8,19

**Platné hlasy pro Stranu zelených ve volbách  
do Poslanecké sněmovny Parlamentu ČR v letech 1996, 1998, 2002 a 2006  
podle velikostních skupin obcí v okrese Semily**

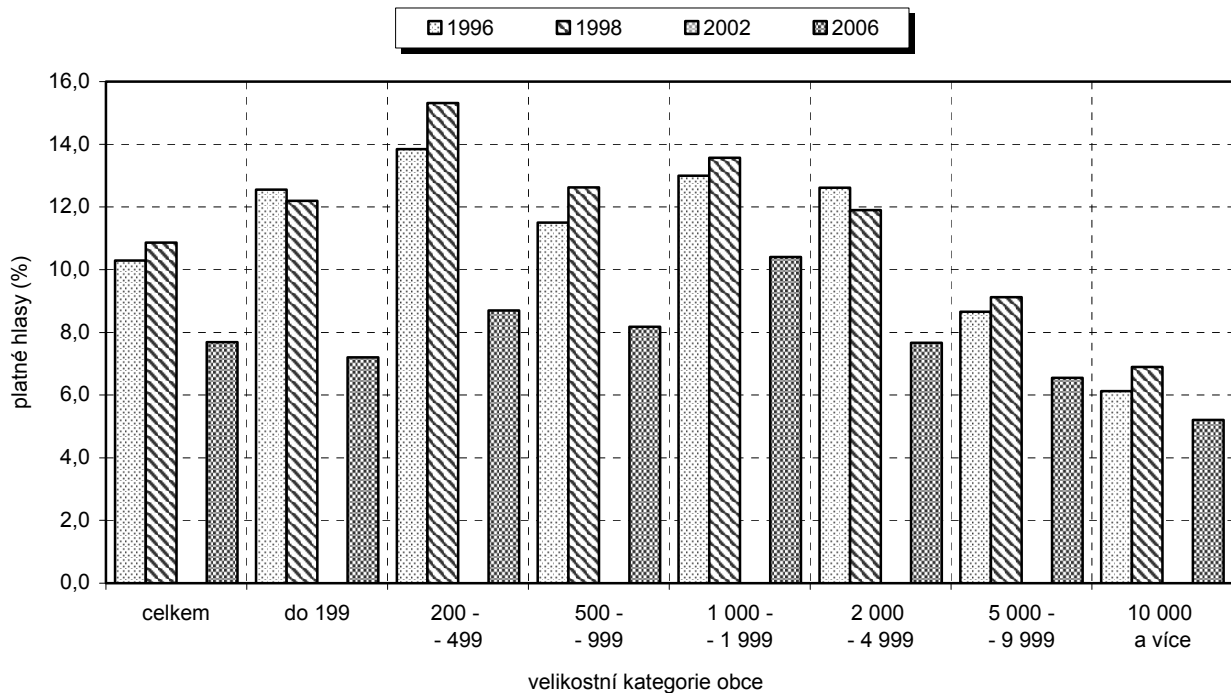


**Platné hlasy pro Stranu zelených ve volbách do Poslanecké sněmovny Parlamentu ČR  
v letech 1996, 1998, 2002 a 2006 podle velikostních skupin obcí v okrese Semily**

	Platné hlasy pro Stranu zelených							
	1996		1998		2002		2006	
	celkem	%	celkem	%	celkem	%	celkem	%
<b>Celkem</b>	<b>x</b>	<b>x</b>	<b>572</b>	<b>1,24</b>	<b>840</b>	<b>2,28</b>	<b>3 319</b>	<b>8,04</b>
v tom podle velikostních skupin obcí:								
do 199	x	x	26	1,46	16	1,30	69	6,21
200 - 499	x	x	28	0,94	48	1,80	251	6,78
500 - 999	x	x	104	1,31	155	2,34	459	6,89
1 000 - 1 999	x	x	124	1,41	147	1,82	692	7,35
2 000 - 4 999	x	x	35	1,09	30	1,94	85	5,09
5 000 - 9 999	x	x	167	1,33	323	3,35	1 003	9,30
10 000 a více	x	x	88	1,00	121	1,74	760	9,56



**Platné hlasy pro Křesťanskou a demokratickou unii - Československou stranu lidovou ve volbách do Poslanecké sněmovny Parlamentu ČR  
v letech 1996, 1998, 2002 a 2006 podle velikostních skupin obcí  
v okrese Semily**



**Platné hlasy pro Křesťanskou a demokratickou unii - Československou stranu lidovou ve volbách do Poslanecké sněmovny Parlamentu ČR v letech 1996, 1998, 2002 a 2006 podle velikostních skupin obcí v okrese Semily**

	Platné hlasy pro Křesťanskou a demokratickou unii - Československou stranu lidovou							
	1996		1998		2002 *		2006	
	celkem	%	celkem	%	celkem	%	celkem	%
<b>Celkem</b>	<b>4 823</b>	<b>10,29</b>	<b>5 011</b>	<b>10,86</b>	<b>x</b>	<b>x</b>	<b>3 174</b>	<b>7,69</b>
v tom podle velikostních skupin obcí:								
do 199	238	12,55	217	12,20	x	x	80	7,20
200 - 499	459	13,85	458	15,32	x	x	322	8,69
500 - 999	828	11,50	1 001	12,62	x	x	545	8,18
1 000 - 1 999	1 235	13,00	1 197	13,57	x	x	979	10,40
2 000 - 4 999	415	12,62	382	11,90	x	x	128	7,67
5 000 - 9 999	1 099	8,65	1 147	9,12	x	x	706	6,55
10 000 a více	549	6,12	609	6,89	x	x	414	5,21

\* v roce 2002 KDU-ČSL samostatně nekandidovala



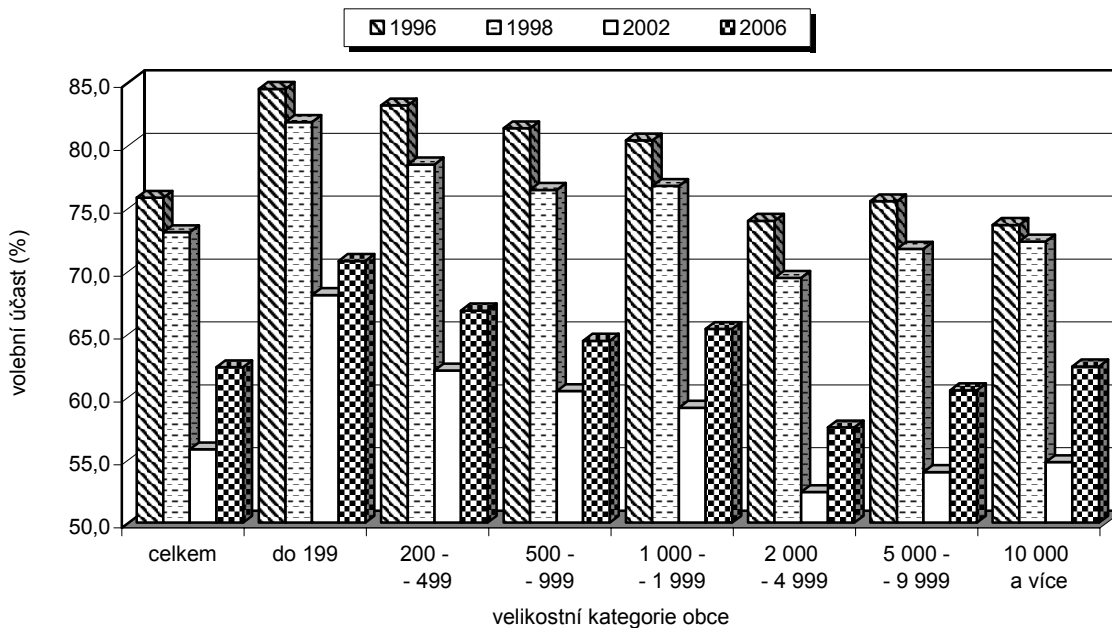
**VÝSLEDKY VOLEB  
DO POSLANECKÉ SNĚMOVNY PARLAMENTU ČR  
PODLE VELIKOSTNÍCH SKUPIN OBCÍ**

## VELIKOSTNÍ SKUPINY OBCÍ

### Účast voličů a platné hlasy ve volbách do Poslanecké sněmovny Parlamentu ČR v roce 2006 v Libereckém kraji a obcích podle počtu obyvatel

	Volební okrsky	Zapsaní voliči	Vydané obálky	Účast voličů ve volbách v %	Neúčast v %	Odevzdané obálky	Platné hlasy	Platné hlasy v %
<b>Liberecký kraj</b>	<b>584</b>	<b>347 095</b>	<b>216 410</b>	<b>62,35</b>	<b>37,65</b>	<b>216 252</b>	<b>215 510</b>	<b>99,66</b>
v tom obce s počtem obyvatel:								
do 199	38	4 239	3 001	70,79	29,21	3 001	2 981	99,33
200 - 499	68	16 062	10 740	66,87	33,13	10 737	10 693	99,59
500 - 999	77	32 798	21 140	64,46	35,54	21 123	21 049	99,65
1 000 - 1 999	68	32 293	21 117	65,39	34,61	21 094	21 027	99,68
2 000 - 4 999	56	39 480	22 727	57,57	42,43	22 718	22 646	99,68
5 000 - 9 999	70	53 243	32 224	60,52	39,48	32 199	32 050	99,54
10 000 a více	207	168 980	105 461	62,41	37,59	105 380	105 064	99,70

### Účast voličů ve volbách do Poslanecké sněmovny Parlamentu ČR podle velikostních skupin obcí v Libereckém kraji v letech 1996, 1998, 2002 a 2006



### Účast voličů ve volbách do Poslanecké sněmovny Parlamentu ČR podle velikostních skupin obcí v Libereckém kraji v letech 1996, 1998, 2002 a 2006

	Účast voličů ve volbách (%)			
	1996	1998	2002	2006
<b>Celkem</b>	<b>75,83</b>	<b>73,09</b>	<b>55,83</b>	<b>62,35</b>
v tom podle velikostních skupin obcí:				
do 199	84,48	81,85	68,09	70,79
200 - 499	83,16	78,47	62,09	66,87
500 - 999	81,35	76,45	60,46	64,46
1 000 - 1 999	80,38	76,77	59,14	65,39
2 000 - 4 999	73,99	69,45	52,42	57,57
5 000 - 9 999	75,54	71,77	54,02	60,52
10 000 a více	73,66	72,35	54,80	62,41

**Platné hlasy pro politické strany, hnutí a koalice ve volbách do Poslanecké sněmovny Parlamentu ČR v roce 2006 podle velikostních skupin obcí**

	Liberecký kraj	v tom velikostní skupiny obcí						
		do 199	200 - 499	500 - 999	1 000 - 1 999	2 000 - 4 999	5 000 - 9 999	10 000 a více
<b>Absolutně</b>								
<b>Celkem</b>	<b>215 510</b>	<b>2 981</b>	<b>10 693</b>	<b>21 049</b>	<b>21 027</b>	<b>22 646</b>	<b>32 050</b>	<b>105 064</b>
v tom pro stranu:								
1 Strana zdravého rozumu	1 437	26	87	179	184	167	223	571
3 Balbínova poetická strana	305	1	18	34	41	40	42	129
5 Právo a Spravedlnost	460	11	31	56	54	75	78	155
6 NEZÁVISLÍ	2 053	56	119	271	237	263	272	835
8 Koruna Česká	294	9	19	31	29	42	35	129
9 Občanská demokratická strana	83 647	1 054	3 960	7 646	8 065	8 053	11 565	43 304
10 Česká strana sociálně demokratická	63 181	846	2 971	6 152	5 702	6 850	9 978	30 682
11 SNK Evropští demokraté	4 304	43	208	418	522	440	620	2 053
12 Unie svobody - Demokratická unie	753	31	47	82	101	85	98	309
14 Pravý Blok	1 139	10	82	121	139	126	239	422
15 4 VIZE - www.4vize.cz	257	5	23	21	36	34	32	106
18 Strana zelených	20 646	185	819	1 722	1 547	1 820	2 867	11 686
20 Komunistická strana Čech a Moravy	24 823	533	1 472	2 903	2 634	3 313	4 054	9 914
21 Koalice pro Českou republiku	474	14	67	74	47	88	79	105
22 Národní strana	568	5	30	59	64	64	127	219
24 Křesťanská a dem. unie - Čs. strana lidová	9 131	127	601	1 070	1 376	899	1 406	3 652
25 NEZÁVISLÍ DEMOKRATÉ (předs. V. Železný)	1 538	21	110	152	189	216	250	600
26 STRANA ROVNOST ŠANCÍ	500	4	29	58	60	71	85	193
<b>%</b>								
<b>Celkem</b>	<b>100,00</b>	<b>100,00</b>	<b>100,00</b>	<b>100,00</b>	<b>100,00</b>	<b>100,00</b>	<b>100,00</b>	<b>100,00</b>
v tom pro stranu:								
1 Strana zdravého rozumu	0,67	0,87	0,81	0,85	0,88	0,74	0,70	0,54
3 Balbínova poetická strana	0,14	0,03	0,17	0,16	0,19	0,18	0,13	0,12
5 Právo a Spravedlnost	0,21	0,37	0,29	0,27	0,26	0,33	0,24	0,15
6 NEZÁVISLÍ	0,95	1,88	1,11	1,29	1,13	1,16	0,85	0,79
8 Koruna Česká	0,14	0,30	0,18	0,15	0,14	0,19	0,11	0,12
9 Občanská demokratická strana	38,81	35,36	37,03	36,32	38,36	35,56	36,08	41,22
10 Česká strana sociálně demokratická	29,32	28,38	27,78	29,23	27,12	30,25	31,13	29,20
11 SNK Evropští demokraté	2,00	1,44	1,95	1,99	2,48	1,94	1,93	1,95
12 Unie svobody - Demokratická unie	0,35	1,04	0,44	0,39	0,48	0,38	0,31	0,29
14 Pravý Blok	0,53	0,34	0,77	0,57	0,66	0,56	0,75	0,40
15 4 VIZE - www.4vize.cz	0,12	0,17	0,22	0,10	0,17	0,15	0,10	0,10
18 Strana zelených	9,58	6,21	7,66	8,18	7,36	8,04	8,95	11,12
20 Komunistická strana Čech a Moravy	11,52	17,88	13,77	13,79	12,53	14,63	12,65	9,44
21 Koalice pro Českou republiku	0,22	0,47	0,63	0,35	0,22	0,39	0,25	0,10
22 Národní strana	0,26	0,17	0,28	0,28	0,30	0,28	0,40	0,21
24 Křesťanská a dem. unie - Čs. strana lidová	4,24	4,26	5,62	5,08	6,54	3,97	4,39	3,48
25 NEZÁVISLÍ DEMOKRATÉ (předs. V. Železný)	0,71	0,70	1,03	0,72	0,90	0,95	0,78	0,57
26 STRANA ROVNOST ŠANCÍ	0,23	0,13	0,27	0,28	0,29	0,31	0,27	0,18


**OBCE DO 199 OBYVATEL**
**Platné hlasy pro politické strany, hnutí a koalice ve volbách do Poslanecké sněmovny  
Parlamentu ČR v letech 1998, 2002 a 2006 v obcích Libereckého kraje do 199 obyvatel**

	1998		2002		2006	
	platné hlasy	podíl v %	platné hlasy	podíl v %	platné hlasy	podíl v %
Křesťanská a demokratická unie - Čs. strana lidová	362	8,22	x	x	127	4,26
NEZÁVISLÍ	66	1,50	x	x	56	1,88
Demokratická unie	60	1,36	x	x	x	x
Občanská demokratická strana	1 109	25,17	709	23,45	1 054	35,36
Občanská koalice - Politický klub	21	0,48	x	x	x	x
Česká strana sociálně demokratická	1 368	31,05	800	26,46	846	28,38
Komunistická strana Čech a Moravy	512	11,62	676	22,36	533	17,88
Sdružení pro republiku - Republikánská strana Čsl.	241	5,47	x	x	x	x
Unie Svobody	417	9,46	x	x	x	x
Důchodci za životní jistoty	171	3,88	x	x	x	x
Česká strana národně sociální	17	0,39	29	0,96	x	x
Strana zelených	62	1,41	67	2,22	185	6,21
Národně demokratická strana	x	x	2	0,07	x	x
Demokratická liga	x	x	12	0,40	x	x
Volba pro budoucnost	x	x	4	0,13	x	x
Humanistická aliance	x	x	2	0,07	x	x
Naděje	x	x	18	0,60	x	x
Republikáni Miroslava Sládka	x	x	36	1,19	x	x
Cesta změny	x	x	11	0,36	x	x
Strana zdravého rozumu	x	x	9	0,30	26	0,87
Strana venkova společně občanské síly	x	x	83	2,75	x	x
Česká pravice	x	x	1	0,03	x	x
Republikáni	x	x	5	0,17	x	x
Sdružení nezávislých	x	x	107	3,54	x	x
Koalice KDU-ČSL, US-DEU	x	x	383	12,67	x	x
Strana za životní jistoty	x	x	30	0,99	x	x
Pravý Blok	x	x	17	0,56	10	0,34
Občanská demokratická aliance	x	x	22	0,73	x	x
Balbínova poetická strana	x	x	x	x	1	0,03
Právo a Spravedlnost	x	x	x	x	11	0,37
Koruna Česká	x	x	x	x	9	0,30
SNK Evropští demokraté	x	x	x	x	43	1,44
Unie svobody - Demokratická unie	x	x	x	x	31	1,04
4 VIZE - www.4vize.cz	x	x	x	x	5	0,17
Koalice pro Českou republiku	x	x	x	x	14	0,47
Národní strana	x	x	x	x	5	0,17
NEZÁVISLÍ DEMOKRATÉ (předseda V. Železný)	x	x	x	x	21	0,70
STRANA ROVNOST ŠANCÍ	x	x	x	x	4	0,13

**Účast voličů a výsledky nejúspěšnějších politických stran, hnutí a koalic ve volbách do Poslanecké sněmovny Parlamentu ČR v letech 1998, 2002 a 2006 v obcích Libereckého kraje do 199 obyvatel**

	Obce	Zapsaní voliči	Účast voličů ve volbách v %	Neúčast v %	Vítězné strany					
					strana	podíl hlasů v %	strana	podíl hlasů v %	strana	podíl hlasů v %
okres Česká Lípa										
1998	18	1 625	77,72	22,28	ČSSD	36,41	ODS	20,40	KSČM	17,05
2002	18	1 592	66,21	33,79	KSČM	34,86	ČSSD	25,05	ODS	19,43
2006	17	1 868	65,69	34,31	ODS	34,15	ČSSD	27,09	KSČM	24,47
okres Jablonec nad Nisou										
1998	4	514	85,21	14,79	ODS	28,60	ČSSD	27,69	US	12,59
2002	4	518	73,17	26,83	ODS	28,91	ČSSD	24,14	KSČM	14,59
2006	3	349	69,91	30,09	ODS	38,11	ČSSD	30,74	KSČM	13,52
okres Liberec										
1998	9	1 164	80,93	19,07	ČSSD	28,56	ODS	26,74	US	12,94
2002	5	574	63,59	36,41	ODS	32,23	ČSSD	25,90	KSČM	15,15
2006	5	573	71,73	28,27	ODS	45,59	ČSSD	27,94	KSČM	8,82
okres Semily										
1998	16	2 117	84,70	15,30	ČSSD	29,40	ODS	26,87	KDU-ČSL	12,20
2002	14	1 782	69,75	30,25	ČSSD	28,55	ODS	22,63	KOALICE	18,73
2006	12	1 449	77,23	22,77	ODS	32,31	ČSSD	29,43	KSČM	14,94

**Podíl hlasů pro politické strany, hnutí a koalice ve volbách do Poslanecké sněmovny Parlamentu ČR v letech 2002 a 2006 v obcích do 199 obyvatel**



**Platné hlasy pro politické strany, hnutí a koalice ve volbách do Poslanecké sněmovny  
Parlamentu ČR v letech 1998, 2002 a 2006 v obcích Libereckého kraje od 200 do 499 obyvatel**

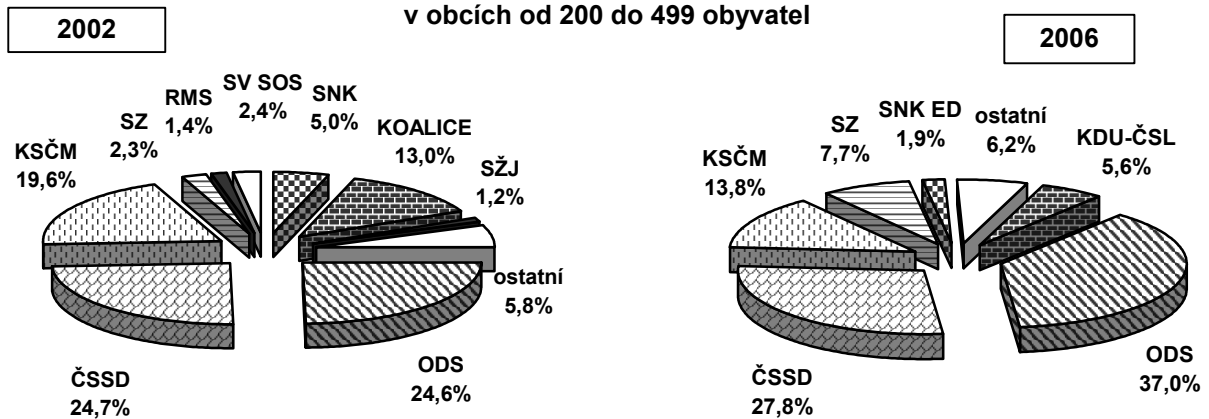
	1998		2002		2006	
	platné hlasy	podíl v %	platné hlasy	podíl v %	platné hlasy	podíl v %
Křesťanská a demokratická unie - Čs. strana lidová	803	7,39	x	x	601	5,62
NEZÁVISLÍ	146	1,34	x	x	119	1,11
Demokratická unie	177	1,63	x	x	x	x
Občanská demokratická strana	2 798	25,74	2 410	24,61	3 960	37,03
Občanská koalice - Politický klub	36	0,33	x	x	x	x
Česká strana sociálně demokratická	3 515	32,33	2 423	24,74	2 971	27,78
Komunistická strana Čech a Moravy	1 104	10,16	1 920	19,61	1 472	13,77
Sdružení pro republiku - Republikánská strana Čsl.	593	5,45	x	x	x	x
Unie Svobody	957	8,80	x	x	x	x
Důchodci za životní jistoty	508	4,67	x	x	x	x
Česká strana národně sociální	71	0,65	108	1,10	x	x
Strana zelených	163	1,50	221	2,26	819	7,66
Národně demokratická strana	x	x	22	0,22	x	x
Demokratická liga	x	x	23	0,23	x	x
Volba pro budoucnost	x	x	53	0,54	x	x
Humanistická aliance	x	x	11	0,11	x	x
Naděje	x	x	67	0,68	x	x
Republikáni Miroslava Sládka	x	x	140	1,43	x	x
Cesta změny	x	x	54	0,55	x	x
Strana zdravého rozumu	x	x	30	0,31	87	0,81
Strana venkova společně občanské síly	x	x	237	2,42	x	x
Česká pravice	x	x	5	0,05	x	x
Republikáni	x	x	14	0,14	x	x
Sdružení nezávislých	x	x	493	5,03	x	x
Koalice KDU-ČSL, US-DEU	x	x	1 274	13,01	x	x
Strana za životní jistoty	x	x	116	1,18	x	x
Pravý Blok	x	x	101	1,03	82	0,77
Občanská demokratická aliance	x	x	70	0,71	x	x
Balbinova poetická strana	x	x	x	x	18	0,17
Právo a Spravedlnost	x	x	x	x	31	0,29
Koruna Česká	x	x	x	x	19	0,18
SNK Evropští demokraté	x	x	x	x	208	1,95
Unie svobody - Demokratická unie	x	x	x	x	47	0,44
4 VIZE - www.4vize.cz	x	x	x	x	23	0,22
Koalice pro Českou republiku	x	x	x	x	67	0,63
Národní strana	x	x	x	x	30	0,28
NEZÁVISLÍ DEMOKRATÉ (předseda V. Železný)	x	x	x	x	110	1,03
STRANA ROVNOST ŠANCÍ	x	x	x	x	29	0,27



**Účast voličů a výsledky nejúspěšnějších politických stran, hnutí a koalic ve volbách do Poslanecké sněmovny Parlamentu ČR v letech 1998, 2002 a 2006 v obcích Libereckého kraje od 200 do 499 obyvatel**

	Obce	Zapsaní voliči	Účast voličů ve volbách v %	Neúčast v %	Vítězné strany					
					strana	podíl hlasů v %	strana	podíl hlasů v %	strana	podíl hlasů v %
okres Česká Lípa										
1998	14	3 495	75,02	24,98	ČSSD	32,74	ODS	26,50	KSČM	13,64
2002	14	3 714	57,81	42,19	ODS	28,11	KSČM	25,67	ČSSD	22,95
2006	13	3 590	61,25	38,75	ODS	39,57	ČSSD	26,21	KSČM	18,21
okres Jablonec nad Nisou										
1998	6	1 343	81,68	18,32	ODS	32,91	ČSSD	29,70	US	11,09
2002	7	1 815	66,72	33,28	ODS	29,82	ČSSD	26,99	KSČM	13,95
2006	7	1 735	72,05	27,95	ODS	45,75	ČSSD	22,55	KSČM	10,11
okres Liberec										
1998	20	5 465	77,27	22,73	ČSSD	36,02	ODS	23,24	KSČM	10,87
2002	24	6 256	60,74	39,26	ČSSD	25,51	ODS	22,02	KSČM	21,94
2006	21	5 416	65,90	34,10	ODS	33,76	ČSSD	30,08	KSČM	15,10
okres Semily										
1998	14	3 646	82,39	17,61	ČSSD	27,77	ODS	25,96	KDU-ČSL	15,32
2002	16	4 091	66,00	34,00	ČSSD	24,08	ODS	23,15	KOALICE	19,78
2006	20	5 321	69,95	30,05	ODS	35,75	ČSSD	28,27	KSČM	11,10

**Podíl hlasů pro politické strany, hnutí a koalice ve volbách do Poslanecké sněmovny Parlamentu ČR v letech 2002 a 2006 v obcích od 200 do 499 obyvatel**



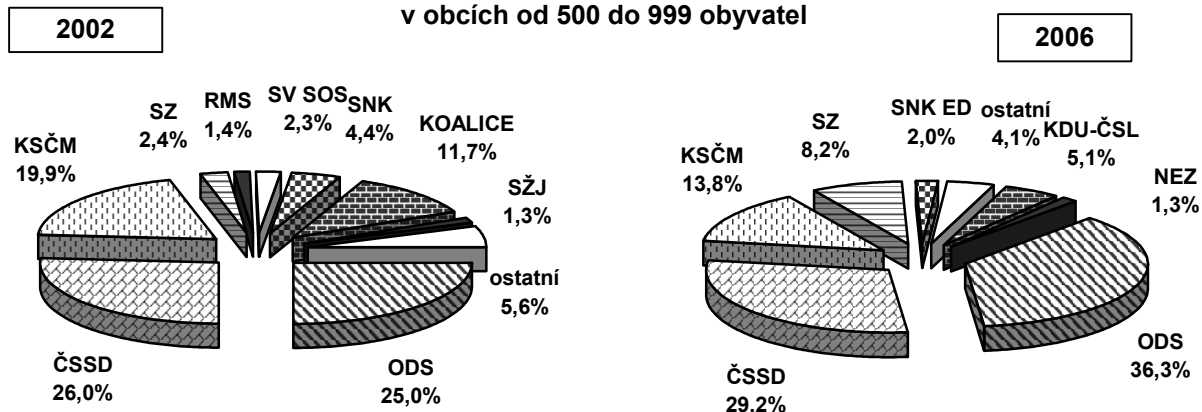
**Platné hlasy pro politické strany, hnutí a koalice ve volbách do Poslanecké sněmovny  
Parlamentu ČR v letech 1998, 2002 a 2006 v obcích Libereckého kraje od 500 do 999 obyvatel**

	1998		2002		2006	
	platné hlasy	podíl v %	platné hlasy	podíl v %	platné hlasy	podíl v %
Křesťanská a demokratická unie - Čs. strana lidová	1 860	7,50	x	x	1 070	5,08
NEZÁVISLÍ	290	1,17	x	x	271	1,29
Demokratická unie	427	1,72	x	x	x	x
Občanská demokratická strana	6 297	25,40	4 813	25,03	7 646	36,32
Občanská koalice - Politický klub	80	0,32	x	x	x	x
Česká strana sociálně demokratická	8 145	32,85	4 991	25,96	6 152	29,23
Komunistická strana Čech a Moravy	2 661	10,73	3 831	19,92	2 903	13,79
Sdružení pro republiku - Republikánská strana Čsl.	1 215	4,90	x	x	x	x
Unie Svobody	2 169	8,75	x	x	x	x
Důchodci za životní jistoty	1 167	4,71	x	x	x	x
Česká strana národně sociální	157	0,63	192	1,00	x	x
Strana zelených	324	1,31	459	2,39	1 722	8,18
Národně demokratická strana	x	x	45	0,23	x	x
Demokratická liga	x	x	69	0,36	x	x
Volba pro budoucnost	x	x	79	0,41	x	x
Humanistická aliance	x	x	28	0,15	x	x
Naděje	x	x	154	0,80	x	x
Republikáni Miroslava Sládka	x	x	267	1,39	x	x
Cesta změny	x	x	91	0,47	x	x
Strana zdravého rozumu	x	x	76	0,40	179	0,85
Strana venkova společně občanské síly	x	x	440	2,29	x	x
Česká pravice	x	x	5	0,03	x	x
Republikáni	x	x	48	0,25	x	x
Sdružení nezávislých	x	x	848	4,41	x	x
Koalice KDU-ČSL, US-DEU	x	x	2 243	11,67	x	x
Strana za životní jistoty	x	x	255	1,33	x	x
Pravý Blok	x	x	151	0,79	121	0,57
Občanská demokratická aliance	x	x	143	0,74	x	x
Balbinova poetická strana	x	x	x	x	34	0,16
Právo a Spravedlnost	x	x	x	x	56	0,27
Koruna Česká	x	x	x	x	31	0,15
SNK Evropští demokraté	x	x	x	x	418	1,99
Unie svobody - Demokratická unie	x	x	x	x	82	0,39
4 VIZE - www.4vize.cz	x	x	x	x	21	0,10
Koalice pro Českou republiku	x	x	x	x	74	0,35
Národní strana	x	x	x	x	59	0,28
NEZÁVISLÍ DEMOKRATÉ (předseda V. Železný)	x	x	x	x	152	0,72
STRANA ROVNOST ŠANCÍ	x	x	x	x	58	0,28

**Účast voličů a výsledky nejúspěšnějších politických stran, hnutí a koalic ve volbách do Poslanecké sněmovny Parlamentu ČR v letech 1998, 2002 a 2006 v obcích Libereckého kraje od 500 do 999 obyvatel**

	Obce	Zapsaní voliči	Účast voličů ve volbách v %	Neúčast v %	Vítězné strany					
					strana	podíl hlasů v %	strana	podíl hlasů v %	strana	podíl hlasů v %
okres Česká Lípa										
1998	15	7 432	71,91	28,09	ČSSD	37,65	ODS	21,22	KSČM	15,74
2002	14	7 322	54,22	45,78	KSČM	27,46	ČSSD	26,72	ODS	23,99
2006	15	8 020	59,28	40,72	ODS	35,70	ČSSD	30,43	KSČM	17,58
okres Jablonec nad Nisou										
1998	11	6 098	80,70	19,30	ODS	31,30	ČSSD	29,62	US	11,13
2002	10	5 915	63,94	36,06	ODS	31,86	ČSSD	25,59	KSČM	15,23
2006	10	5 672	69,98	30,02	ODS	42,89	ČSSD	27,48	KSČM	10,44
okres Liberec										
1998	16	9 024	74,12	25,88	ČSSD	36,44	ODS	22,29	KSČM	10,81
2002	15	8 451	58,16	41,84	ČSSD	26,88	KSČM	23,60	ODS	20,92
2006	17	9 451	60,63	39,37	ODS	32,17	ČSSD	30,61	KSČM	15,69
okres Semily										
1998	19	10 051	79,32	20,68	ČSSD	28,63	ODS	27,17	KDU-ČSL	12,62
2002	19	10 303	64,78	35,22	ČSSD	25,03	ODS	24,80	KOALICE	16,27
2006	17	9 655	69,26	30,74	ODS	36,45	ČSSD	28,22	KSČM	11,45

**Podíl hlasů pro politické strany, hnutí a koalice ve volbách do Poslanecké sněmovny Parlamentu ČR v letech 2002 a 2006 v obcích od 500 do 999 obyvatel**



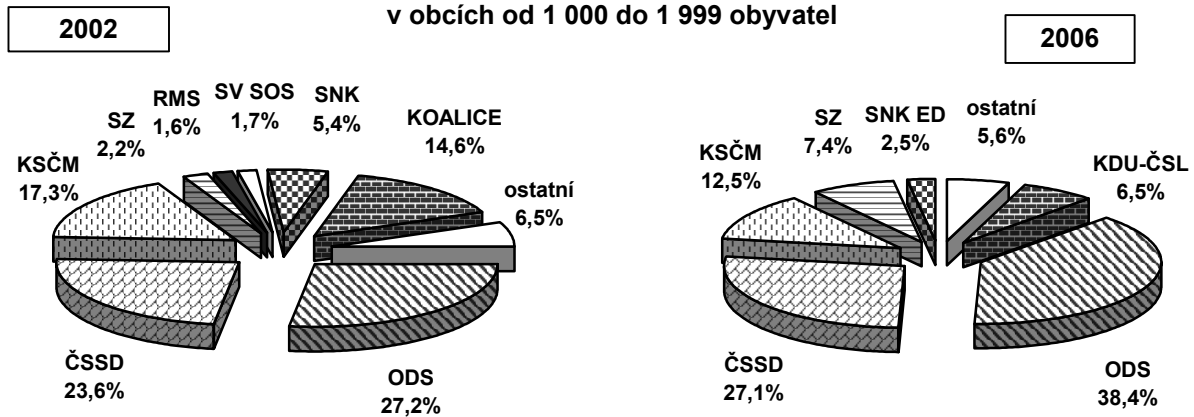
**OBCE OD 1 000 DO 1 999 OBYVATEL**
**Platné hlasy pro politické strany, hnutí a koalice ve volbách do Poslanecké sněmovny  
Parlamentu ČR v letech 1998, 2002 a 2006 v obcích Libereckého kraje od 1 000 do 1 999 obyvatel**

	1998		2002		2006	
	platné hlasy	podíl v %	platné hlasy	podíl v %	platné hlasy	podíl v %
Křesťanská a demokratická unie - Čs. strana lidová	1 744	8,61	x	x	1 376	6,54
NEZÁVISLÍ	259	1,28	x	x	237	1,13
Demokratická unie	344	1,70	x	x	x	x
Občanská demokratická strana	6 144	30,33	4 667	27,15	8 065	38,36
Občanská koalice - Politický klub	56	0,28	x	x	x	x
Česká strana sociálně demokratická	5 813	28,70	4 054	23,59	5 702	27,12
Komunistická strana Čech a Moravy	2 082	10,28	2 981	17,34	2 634	12,53
Sdružení pro republiku - Republikánská strana Čsl.	897	4,43	x	x	x	x
Unie Svobody	1 769	8,73	x	x	x	x
Důchodci za životní jistoty	736	3,63	x	x	x	x
Česká strana národně sociální	136	0,67	128	0,74	x	x
Strana zelených	277	1,37	379	2,21	1 547	7,36
Národně demokratická strana	x	x	46	0,27	x	x
Demokratická liga	x	x	40	0,23	x	x
Volba pro budoucnost	x	x	57	0,33	x	x
Humanistická aliance	x	x	22	0,13	x	x
Naděje	x	x	135	0,79	x	x
Republikáni Miroslava Sládka	x	x	270	1,57	x	x
Cesta změny	x	x	70	0,41	x	x
Strana zdravého rozumu	x	x	54	0,31	184	0,88
Strana venkova společně občanské síly	x	x	296	1,72	x	x
Česká pravice	x	x	5	0,03	x	x
Republikáni	x	x	34	0,20	x	x
Sdružení nezávislých	x	x	920	5,35	x	x
Koalice KDU-ČSL, US-DEU	x	x	2 512	14,61	x	x
Strana za životní jistoty	x	x	189	1,10	x	x
Pravý Blok	x	x	200	1,16	139	0,66
Občanská demokratická aliance	x	x	129	0,75	x	x
Balbinova poetická strana	x	x	x	x	41	0,19
Právo a Spravedlnost	x	x	x	x	54	0,26
Koruna Česká	x	x	x	x	29	0,14
SNK Evropští demokraté	x	x	x	x	522	2,48
Unie svobody - Demokratická unie	x	x	x	x	101	0,48
4 VIZE - www.4vize.cz	x	x	x	x	36	0,17
Koalice pro Českou republiku	x	x	x	x	47	0,22
Národní strana	x	x	x	x	64	0,30
NEZÁVISLÍ DEMOKRATÉ (předseda V. Železný)	x	x	x	x	189	0,90
STRANA ROVNOST ŠANCÍ	x	x	x	x	60	0,29

**Účast voličů a výsledky nejúspěšnějších politických stran, hnutí a koalic ve volbách do Poslanecké sněmovny Parlamentu ČR v letech 1998, 2002 a 2006 v obcích Libereckého kraje od 1 000 do 1 999 obyvatel**

	Obce	Zapsaní voliči	Účast voličů ve volbách v %	Neúčast v %	Vítězné strany					
					strana	podíl hlasů v %	strana	podíl hlasů v %	strana	podíl hlasů v %
okres Česká Lípa										
1998	4	4 687	71,86	28,14	ČSSD	33,33	ODS	23,73	KSČM	17,47
2002	5	5 946	50,94	49,06	KSČM	29,20	ČSSD	23,66	ODS	22,10
2006	5	6 390	53,90	46,10	ODS	33,30	ČSSD	29,89	KSČM	21,61
okres Jablonec nad Nisou										
1998	7	7 393	76,36	23,64	ODS	33,83	ČSSD	28,25	KSČM	9,79
2002	6	6 092	60,75	39,25	ODS	33,07	ČSSD	21,90	KSČM	17,66
2006	7	7 249	65,47	34,53	ODS	44,08	ČSSD	24,64	KSČM	11,92
okres Liberec										
1998	3	3 331	74,30	25,70	ČSSD	34,05	ODS	25,77	KSČM	11,85
2002	4	4 318	56,65	43,35	ČSSD	28,13	ODS	23,44	KSČM	19,74
2006	5	5 347	64,86	35,14	ODS	34,53	ČSSD	33,55	KSČM	13,34
okres Semily										
1998	10	11 096	79,87	20,13	ODS	31,89	ČSSD	25,72	KDU-ČSL	13,57
2002	11	12 878	63,00	37,00	ODS	27,46	ČSSD	22,96	KOALICE	20,37
2006	11	13 307	71,08	28,92	ODS	38,72	ČSSD	24,99	KDU-ČSL	10,40

**Podíl hlasů pro politické strany, hnutí a koalice ve volbách do Poslanecké sněmovny Parlamentu ČR v letech 2002 a 2006 v obcích od 1 000 do 1 999 obyvatel**



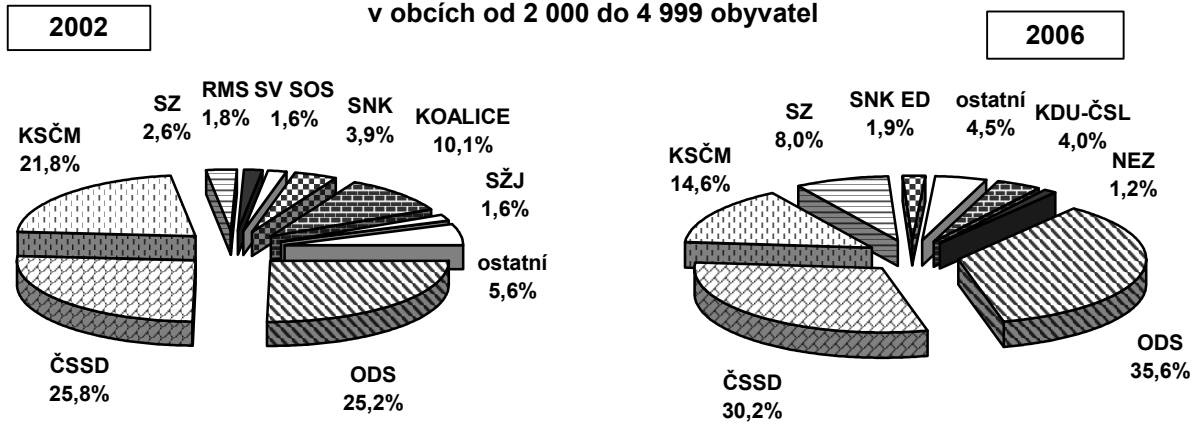
**OBCE OD 2 000 DO 4 999 OBYVATEL**
**Platné hlasy pro politické strany, hnutí a koalice ve volbách do Poslanecké sněmovny  
Parlamentu ČR v letech 1998, 2002 a 2006 v obcích Libereckého kraje od 2 000 do 4 999 obyvatel**

	1998		2002		2006	
	platné hlasy	podíl v %	platné hlasy	podíl v %	platné hlasy	podíl v %
Křesťanská a demokratická unie - Čs. strana lidová	1 457	5,55	x	x	899	3,97
NEZÁVISLÍ	339	1,29	x	x	263	1,16
Demokratická unie	428	1,63	x	x	x	x
Občanská demokratická strana	6 449	24,58	5 063	25,24	8 053	35,56
Občanská koalice - Politický klub	101	0,38	x	x	x	x
Česká strana sociálně demokratická	8 902	33,93	5 185	25,84	6 850	30,25
Komunistická strana Čech a Moravy	2 981	11,36	4 364	21,75	3 313	14,63
Sdružení pro republiku - Republikánská strana Čsl.	1 637	6,24	x	x	x	x
Unie Svobody	2 245	8,56	x	x	x	x
Důchodci za životní jistoty	1 246	4,75	x	x	x	x
Česká strana národně sociální	117	0,45	150	0,75	x	x
Strana zelených	337	1,28	519	2,59	1 820	8,04
Národně demokratická strana	x	x	60	0,30	x	x
Demokratická liga	x	x	42	0,21	x	x
Volba pro budoucnost	x	x	124	0,62	x	x
Humanistická aliance	x	x	33	0,16	x	x
Naděje	x	x	161	0,80	x	x
Republikáni Miroslava Sládka	x	x	355	1,77	x	x
Cesta změny	x	x	121	0,60	x	x
Strana zdravého rozumu	x	x	89	0,44	167	0,74
Strana venkova společně občanské síly	x	x	327	1,63	x	x
Česká pravice	x	x	9	0,04	x	x
Republikáni	x	x	49	0,24	x	x
Sdružení nezávislých	x	x	777	3,87	x	x
Koalice KDU-ČSL, US-DEU	x	x	2 027	10,10	x	x
Strana za životní jistoty	x	x	315	1,57	x	x
Pravý Blok	x	x	148	0,74	126	0,56
Občanská demokratická aliance	x	x	144	0,72	x	x
Balbinova poetická strana	x	x	x	x	40	0,18
Právo a Spravedlnost	x	x	x	x	75	0,33
Koruna Česká	x	x	x	x	42	0,19
SNK Evropští demokraté	x	x	x	x	440	1,94
Unie svobody - Demokratická unie	x	x	x	x	85	0,38
4 VIZE - www.4vize.cz	x	x	x	x	34	0,15
Koalice pro Českou republiku	x	x	x	x	88	0,39
Národní strana	x	x	x	x	64	0,28
NEZÁVISLÍ DEMOKRATÉ (předseda V. Železný)	x	x	x	x	216	0,95
STRANA ROVNOST ŠANCÍ	x	x	x	x	71	0,31

**Účast voličů a výsledky nejúspěšnějších politických stran, hnutí a koalic ve volbách do Poslanecké sněmovny Parlamentu ČR v letech 1998, 2002 a 2006 v obcích Libereckého kraje od 2 000 do 4 999 obyvatel**

	Obce	Zapsaní voliči	Účast voličů ve volbách v %	Neúčast v %	Vítězné strany					
					strana	podíl hlasů v %	strana	podíl hlasů v %	strana	podíl hlasů v %
okres Česká Lípa										
1998	5	14 792	68,23	31,77	ČSSD	35,88	ODS	22,83	KSČM	13,78
2002	5	15 090	51,58	48,42	ČSSD	27,10	KSČM	25,37	ODS	23,89
2006	5	15 419	56,62	43,38	ČSSD	32,93	ODS	32,61	KSČM	17,71
okres Jablonec nad Nisou										
1998	3	7 434	68,98	31,02	ČSSD	33,56	ODS	27,58	US	9,59
2002	4	9 159	52,56	47,44	ODS	30,39	ČSSD	24,56	KSČM	18,52
2006	4	9 430	60,36	39,64	ODS	42,81	ČSSD	27,12	KSČM	11,21
okres Liberec										
1998	5	11 396	69,81	30,19	ČSSD	34,99	ODS	22,53	KSČM	10,43
2002	5	11 543	52,38	47,62	ČSSD	26,68	ODS	21,75	KSČM	20,69
2006	5	11 890	55,75	44,25	ČSSD	31,48	ODS	31,19	KSČM	14,20
okres Semily										
1998	2	4 403	73,45	26,55	ODS	30,34	ČSSD	25,79	KDU-ČSL	11,90
2002	1	2 743	56,69	43,31	ODS	29,58	ČSSD	20,32	KSČM	17,86
2006	1	2 741	61,15	38,85	ODS	43,62	ČSSD	22,05	KSČM	11,92

**Podíl hlasů pro politické strany, hnutí a koalice ve volbách do Poslanecké sněmovny Parlamentu ČR v letech 2002 a 2006 v obcích od 2 000 do 4 999 obyvatel**



**OBCE OD 5 000 DO 9 999 OBYVATEL**
**Platné hlasy pro politické strany, hnutí a koalice ve volbách do Poslanecké sněmovny  
Parlamentu ČR v letech 1998, 2002 a 2006 v obcích Libereckého kraje od 5 000 do 9 999 obyvatel**

	1998		2002		2006	
	platné hlasy	podíl v %	platné hlasy	podíl v %	platné hlasy	podíl v %
Křesťanská a demokratická unie - Čs. strana lidová	2 391	6,43	x	x	1 406	4,39
NEZÁVISLÍ	392	1,05	x	x	272	0,85
Demokratická unie	542	1,46	x	x	x	x
Občanská demokratická strana	10 298	27,70	7 250	25,45	11 565	36,08
Občanská koalice - Politický klub	118	0,32	x	x	x	x
Česká strana sociálně demokratická	12 321	33,14	8 035	28,21	9 978	31,13
Komunistická strana Čech a Moravy	3 595	9,67	5 210	18,29	4 054	12,65
Sdružení pro republiku - Republikánská strana Čsl.	1 932	5,20	x	x	x	x
Unie Svobody	3 339	8,98	x	x	x	x
Důchodci za životní jistoty	1 511	4,06	x	x	x	x
Česká strana národně sociální	214	0,58	294	1,03	x	x
Strana zelených	521	1,40	898	3,15	2 867	8,95
Národně demokratická strana	x	x	91	0,32	x	x
Demokratická liga	x	x	77	0,27	x	x
Volba pro budoucnost	x	x	127	0,45	x	x
Humanistická aliance	x	x	41	0,14	x	x
Naděje	x	x	184	0,65	x	x
Republikáni Miroslava Sládka	x	x	376	1,32	x	x
Cesta změny	x	x	146	0,51	x	x
Strana zdravého rozumu	x	x	69	0,24	223	0,70
Strana venkova společně občanské síly	x	x	264	0,93	x	x
Česká pravice	x	x	12	0,04	x	x
Republikáni	x	x	57	0,20	x	x
Sdružení nezávislých	x	x	982	3,45	x	x
Koalice KDU-ČSL, US-DEU	x	x	3 414	11,98	x	x
Strana za životní jistoty	x	x	426	1,50	x	x
Pravý Blok	x	x	247	0,87	239	0,75
Občanská demokratická aliance	x	x	287	1,01	x	x
Balbinova poetická strana	x	x	x	x	42	0,13
Právo a Spravedlnost	x	x	x	x	78	0,24
Koruna Česká	x	x	x	x	35	0,11
SNK Evropští demokraté	x	x	x	x	620	1,93
Unie svobody - Demokratická unie	x	x	x	x	98	0,31
4 VIZE - www.4vize.cz	x	x	x	x	32	0,10
Koalice pro Českou republiku	x	x	x	x	79	0,25
Národní strana	x	x	x	x	127	0,40
NEZÁVISLÍ DEMOKRATÉ (předseda V. Železný)	x	x	x	x	250	0,78
STRANA ROVNOST ŠANCÍ	x	x	x	x	85	0,27



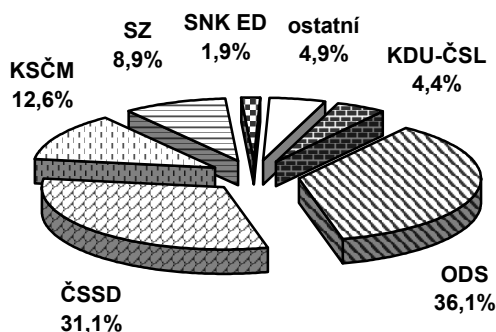
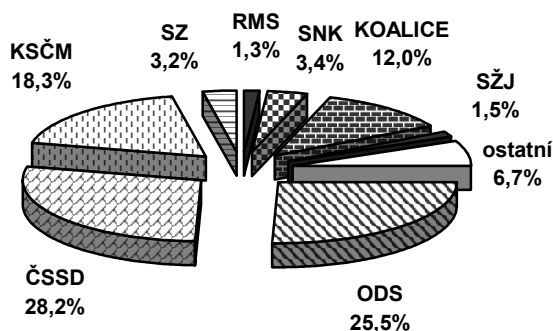
**Účast voličů a výsledky nejúspěšnějších politických stran, hnutí a koalic ve volbách do Poslanecké sněmovny Parlamentu ČR v letech 1998, 2002 a 2006 v obcích Libereckého kraje od 5 000 do 9 999 obyvatel**

	Obce	Zapsaní voliči	Účast voličů ve volbách v %	Neúčast v %	Vítězné strany					
					strana	podíl hlasů v %	strana	podíl hlasů v %	strana	podíl hlasů v %
okres Česká Lípa										
1998	2	9 487	68,48	31,52	ČSSD	35,69	ODS	26,73	KSČM	11,57
2002	2	9 556	51,87	48,13	ČSSD	30,35	ODS	25,64	KSČM	22,08
2006	2	9 634	57,53	42,47	ODS	35,58	ČSSD	34,31	KSČM	15,60
okres Jablonec nad Nisou										
1998	2	10 441	72,28	27,72	ODS	31,93	ČSSD	30,52	US	9,49
2002	2	10 562	55,13	44,87	ODS	30,92	ČSSD	24,81	KSČM	16,38
2006	2	10 597	61,07	38,93	ODS	41,54	ČSSD	27,75	KSČM	10,98
okres Liberec										
1998	3	15 721	68,09	31,91	ČSSD	38,46	ODS	21,50	KSČM	11,36
2002	3	16 266	50,22	49,78	ČSSD	32,12	KSČM	21,76	ODS	19,21
2006	3	16 537	56,56	43,44	ČSSD	34,74	ODS	30,76	KSČM	14,39
okres Semily										
1998	3	16 475	76,86	23,14	ODS	30,92	ČSSD	28,91	US	10,31
2002	3	16 754	58,23	41,77	ODS	27,32	ČSSD	25,86	KOALICE	15,31
2006	3	16 475	65,89	34,11	ODS	37,68	ČSSD	28,41	KSČM	10,63

**Podíl hlasů pro politické strany, hnutí a koalice ve volbách do Poslanecké sněmovny Parlamentu ČR v letech 2002 a 2006 v obcích od 5 000 do 9 999 obyvatel**

2002

2006



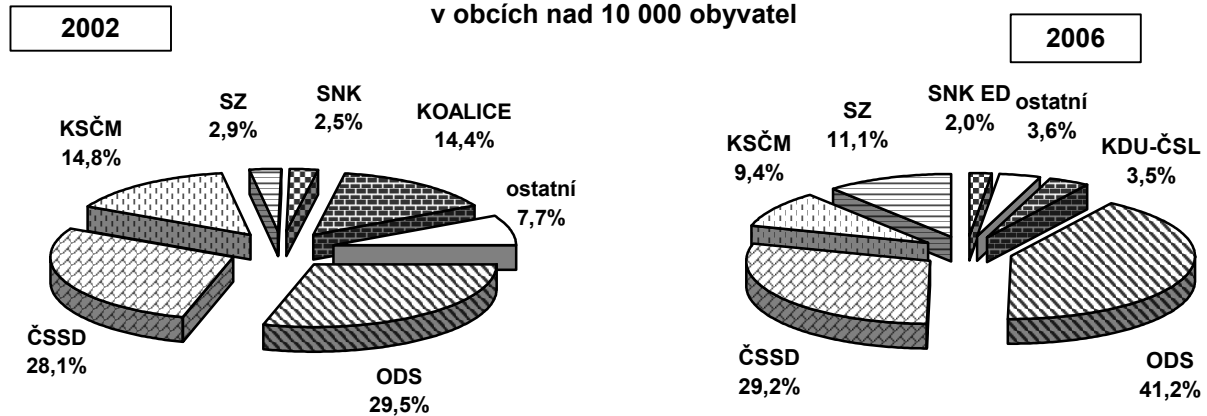
**Platné hlasy pro politické strany, hnutí a koalice ve volbách do Poslanecké sněmovny  
Parlamentu ČR v letech 1998, 2002 a 2006 v obcích Libereckého kraje nad 10 000 obyvatel**

	1998		2002		2006	
	platné hlasy	podíl v %	platné hlasy	podíl v %	platné hlasy	podíl v %
Křesťanská a demokratická unie - Čs. strana lidová	5 821	4,89	x	x	3 652	3,48
<b>NEZÁVISLÍ</b>	885	0,74	x	x	835	0,79
Demokratická unie	1 962	1,65	x	x	x	x
Občanská demokratická strana	38 613	32,47	27 008	29,47	43 304	41,22
Občanská koalice - Politický klub	478	0,40	x	x	x	x
Česká strana sociálně demokratická	37 029	31,14	25 772	28,12	30 682	29,20
Komunistická strana Čech a Moravy	8 930	7,51	13 560	14,79	9 914	9,44
Sdružení pro republiku - Republikánská strana Čsl.	5 549	4,67	x	x	x	x
Unie Svobody	14 172	11,92	x	x	x	x
Důchodci za životní jistoty	3 650	3,07	x	x	x	x
Česká strana národně sociální	499	0,42	953	1,04	x	x
Strana zelených	1 338	1,13	2 691	2,94	11 686	11,12
Národně demokratická strana	x	x	168	0,18	x	x
Demokratická liga	x	x	318	0,35	x	x
Volba pro budoucnost	x	x	331	0,36	x	x
Humanistická aliance	x	x	138	0,15	x	x
Naděje	x	x	567	0,62	x	x
Republikáni Miroslava Sládka	x	x	890	0,97	x	x
Cesta změny	x	x	496	0,54	x	x
Strana zdravého rozumu	x	x	210	0,23	571	0,54
Strana venkova společně občanské síly	x	x	406	0,44	x	x
Česká pravice	x	x	37	0,04	x	x
Republikáni	x	x	135	0,15	x	x
Sdružení nezávislých	x	x	2 313	2,52	x	x
Koalice KDU-ČSL, US-DEU	x	x	13 243	14,45	x	x
Strana za životní jistoty	x	x	765	0,83	x	x
Pravý Blok	x	x	844	0,92	422	0,40
Občanská demokratická aliance	x	x	816	0,89	x	x
Balbínova poetická strana	x	x	x	x	129	0,12
Právo a Spravedlnost	x	x	x	x	155	0,15
Koruna Česká	x	x	x	x	129	0,12
SNK Evropští demokraté	x	x	x	x	2 053	1,95
Unie svobody - Demokratická unie	x	x	x	x	309	0,29
4 VIZE - www.4vize.cz	x	x	x	x	106	0,10
Koalice pro Českou republiku	x	x	x	x	105	0,10
Národní strana	x	x	x	x	219	0,21
<b>NEZÁVISLÍ DEMOKRATÉ (předseda V. Železný)</b>	x	x	x	x	600	0,57
<b>STRANA ROVNOST ŠANCÍ</b>	x	x	x	x	193	0,18

**Účast voličů a výsledky neúspěšnějších politických stran, hnutí a koalic ve volbách do Poslanecké sněmovny Parlamentu ČR v letech 1998, 2002 a 2006 v obcích Libereckého kraje nad 10 000 obyvatel**

	Obce	Zapsaní voliči	Účast voličů ve volbách v %	Neúčast v %	Vítězné strany					
					strana	podíl hlasů v %	strana	podíl hlasů v %	strana	podíl hlasů v %
okres Česká Lípa										
1998	2	38 612	66,82	33,18	ČSSD	34,39	ODS	29,45	KSČM	8,92
2002	2	39 900	50,30	49,70	ČSSD	28,91	ODS	28,62	KSČM	18,24
2006	2	40 204	57,12	42,88	ODS	38,16	ČSSD	32,37	KSČM	11,84
okres Jablonec nad Nisou										
1998	1	36 494	72,61	27,39	ODS	36,39	ČSSD	28,50	US	11,79
2002	1	36 661	54,62	45,38	ODS	33,45	ČSSD	26,64	KOALICE	14,18
2006	1	36 554	62,72	37,28	ODS	45,05	ČSSD	27,14	SZ	9,28
okres Liberec										
1998	1	78 756	74,25	25,75	ODS	31,55	ČSSD	31,46	US	13,13
2002	1	79 906	56,28	43,72	ČSSD	28,84	ODS	27,89	KOALICE	15,52
2006	1	80 544	64,05	35,95	ODS	40,45	ČSSD	29,17	SZ	12,51
okres Semily										
1998	1	11 524	76,99	23,01	ODS	35,67	ČSSD	27,33	US	14,10
2002	1	11 518	60,71	39,29	ODS	30,63	ČSSD	25,41	KOALICE	20,50
2006	1	11 678	68,34	31,66	ODS	43,98	ČSSD	26,24	SZ	9,56

**Podíl hlasů pro politické strany, hnutí a koalice ve volbách do Poslanecké sněmovny Parlamentu ČR v letech 2002 a 2006 v obcích nad 10 000 obyvatel**





**VÝSLEDKY VOLEB  
DO POSLANECKÉ SNĚMOVNY PARLAMENTU ČR  
V OBCÍCH LIBERECKÉHO KRAJE**







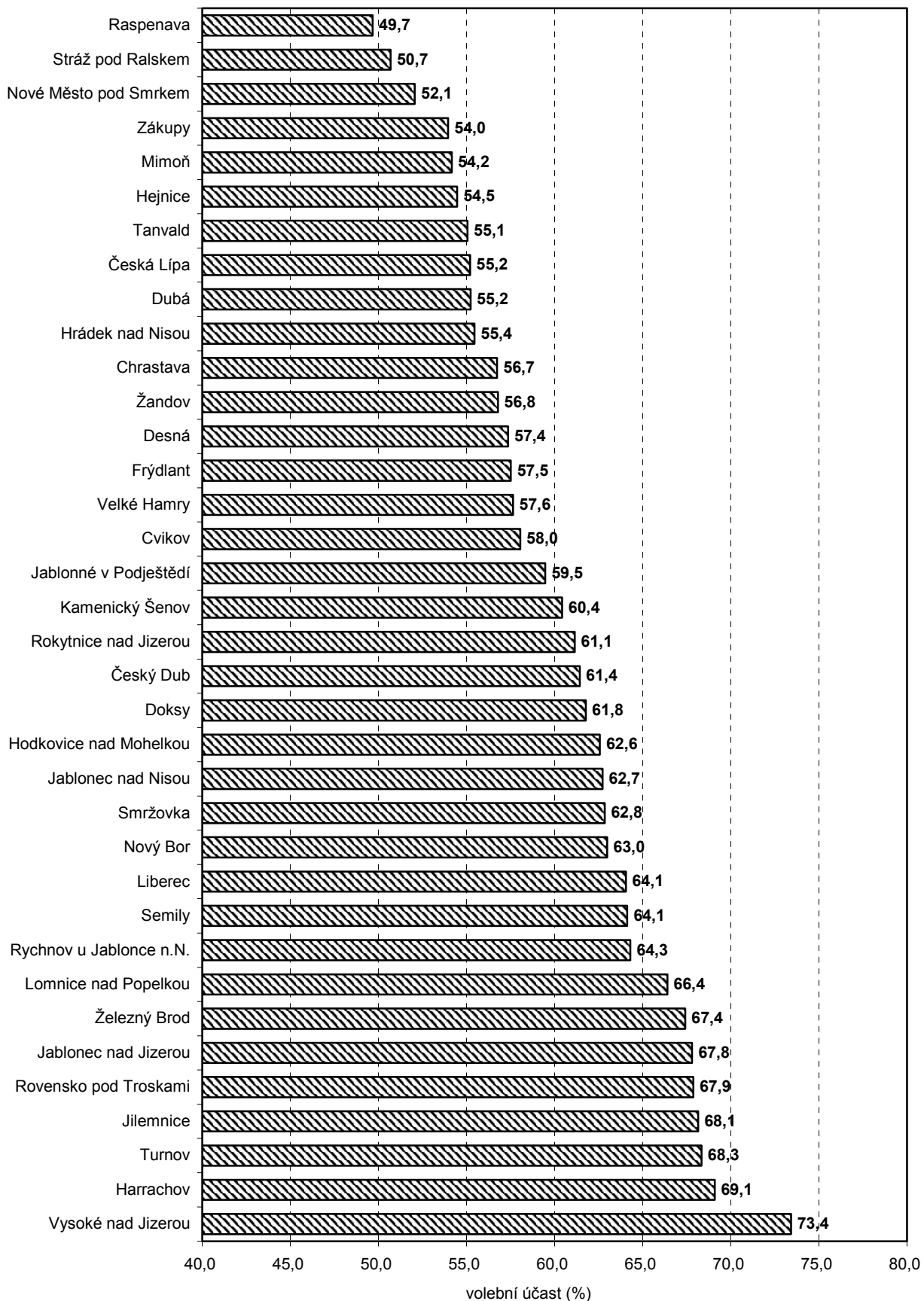


**Účast voličů a počet platných hlasů ve volbách do Poslanecké sněmovny Parlamentu ČR  
v roce 2006 v obcích Libereckého kraje**

dokončení

	Volební okrsky	Zapsaní voliči	Vydané obálky	Účast voličů ve volbách v %	Neúčast v %	Odevzdané obálky	Platné hlasy	Platné hlasy v %
Horka u Staré Paky	2	213	142	66,67	33,33	142	142	100,00
Horní Branná	2	1 418	1 084	76,45	23,55	1 084	1 081	99,72
Hrubá Skála	1	463	318	68,68	31,32	318	318	100,00
Chuchelna	2	744	539	72,45	27,55	539	537	99,63
Jablonec nad Jizerou	5	1 534	1 040	67,80	32,20	1 038	1 034	99,61
Jesenný	1	410	280	68,29	31,71	280	278	99,29
Jestřábí v Krkonoších	3	230	169	73,48	26,52	169	167	98,82
Jilemnice	5	4 583	3 123	68,14	31,86	3 122	3 110	99,62
Kacanovy	1	155	115	74,19	25,81	115	112	97,39
Karlovce	1	593	436	73,52	26,48	435	434	99,77
Klokočín	1	131	105	80,15	19,85	105	105	100,00
Košťálov	2	1 290	820	63,57	36,43	819	817	99,76
Kruh	1	391	294	75,19	24,81	294	291	98,98
Ktová	1	156	128	82,05	17,95	128	128	100,00
Levínská Olešnice	2	279	186	66,67	33,33	186	184	98,92
Libštát	1	786	510	64,89	35,11	510	509	99,80
Lomnice nad Popelkou	7	4 723	3 136	66,40	33,60	3 127	3 094	98,94
Loučky	1	119	83	69,75	30,25	83	82	98,80
Martinice v Krkonoších	1	465	341	73,33	26,67	341	340	99,71
Mírová pod Kozákovem	4	1 252	912	72,84	27,16	912	909	99,67
Modřišice	1	306	231	75,49	24,51	231	231	100,00
Mříčná	1	380	252	66,32	33,68	252	252	100,00
Nová Ves nad Popelkou	1	534	360	67,42	32,58	360	359	99,72
Ohrazenice	1	863	632	73,23	26,77	632	627	99,21
Olešnice	1	148	116	78,38	21,62	116	116	100,00
Paseky nad Jizerou	1	213	159	74,65	25,35	159	158	99,37
Peřimov	1	163	117	71,78	28,22	117	117	100,00
Poniklá	1	971	644	66,32	33,68	644	643	99,84
Přepeře	1	687	500	72,78	27,22	500	499	99,80
Příkrý	1	188	126	67,02	32,98	126	126	100,00
Radostná pod Kozákovem	1	327	239	73,09	26,91	239	238	99,58
Rakousy	1	58	55	94,83	5,17	55	55	100,00
Rokytnice nad Jizerou	3	2 741	1 676	61,15	38,85	1 676	1 669	99,58
Roprachtice	1	229	162	70,74	29,26	162	162	100,00
Rovensko pod Troskami	1	1 027	697	67,87	32,13	696	693	99,57
Roztoky u Jilemnice	1	719	520	72,32	27,68	520	517	99,42
Roztoky u Semil	1	112	88	78,57	21,43	88	88	100,00
Semily	10	7 169	4 597	64,12	35,88	4 592	4 576	99,65
Slaná	1	502	333	66,33	33,67	333	333	100,00
Stružinec	2	580	384	66,21	33,79	384	381	99,22
Studenec	2	1 399	1 070	76,48	23,52	1 069	1 062	99,35
Svojeck	1	134	93	69,40	30,60	93	93	100,00
Syřenov	1	169	115	68,05	31,95	115	115	100,00
Tatobity	2	429	288	67,13	32,87	288	287	99,65
Troskovice	1	122	94	77,05	22,95	94	93	98,94
Turnov	13	11 678	7 981	68,34	31,66	7 979	7 949	99,62
Veselá	1	183	130	71,04	28,96	130	130	100,00
Víchová nad Jizerou	1	727	485	66,71	33,29	485	484	99,79
Vítkovice	1	363	271	74,66	25,34	271	268	98,89
Všeň	1	419	327	78,04	21,96	327	327	100,00
Vyskeř	1	326	229	70,25	29,75	228	228	100,00
Vysoké nad Jizerou	5	1 091	801	73,42	26,58	799	793	99,25
Záhoří	1	400	277	69,25	30,75	277	277	100,00
Žernov	1	133	80	60,15	39,85	80	80	100,00

Účast voličů ve volbách do Poslanecké sněmovny Parlamentu ČR  
v roce 2006 ve městech Libereckého kraje



**Obce Libereckého kraje s nejvyšší a nejnižší účastí voličů ve volbách do Poslanecké sněmovny Parlamentu ČR v roce 2006**

Nejnižší účast voličů ve volbách v %		Nejvyšší účast voličů ve volbách v %	
okres Česká Lípa			
Ralsko	41,28	Slunečná	83,10
Tuhaň	44,35	Blatce	76,92
Kravaře	49,27	Janovice v Podještědí	75,81
Jestřebí	49,30	Kozly	75,00
okres Liberec			
Horní Řasnice	44,12	Radimovice	83,80
Bulovka	47,78	Pěnčín	78,93
Raspenava	49,67	Vlastibořice	78,05
Jindřichovice pod Smrkem	50,38	Sychrov	77,78
okres Jablonec nad Nisou			
Tanvald	55,05	Bedřichov	78,95
Desná	57,36	Malá Skála	78,25
Velké Hamry	57,64	Radčice	77,94
Jiřetín pod Bukovou	58,49	Loužnice	77,84
okres Semily			
Žernov	60,15	Rakousy	94,83
Benešov u Semil	60,23	Ktová	82,05
Rokytnice nad Jizerou	61,15	Klokočí	80,15
Košťálov	63,57	Roztoky u Semil	78,57

**Obce Libereckého kraje s nejvyšším a nejnižším podílem platných hlasů získaných ve volbách do Poslanecké sněmovny Parlamentu ČR v roce 2006 podle vybraných politických stran, hnutí a koalic**

Nejnižší podíl platných hlasů v %		Nejvyšší podíl platných hlasů v %	
Občanská demokratická strana			
Holenice	5,45	Bedřichov	61,54
Kunratice	12,43	Radvanec	56,47
Černousy	14,67	Polevsko	55,65
Pertoltice	14,78	Malá Skála	54,32
Česká strana sociálně demokratická			
Bedřichov	14,36	Holenice	43,64
Tuhaň	15,69	Vlastiboř	42,47
Horní Řasnice	16,00	Loučky	41,46
Polevsko	16,09	Rakousy	40,00
Komunistická strana Čech a Moravy			
Lažany	3,77	Vrchovany	48,00
Bělá	3,82	Kozly	41,98
Radimovice	3,87	Velenice	41,67
Cetenov	3,90	Pertoltice	40,00
Strana zelených			
Noviny pod Ralskem	0,72	Jindřichovice pod Smrkem	32,96
Bukovina u Čisté	0,90	Holenice	18,18
Kvítkov	1,16	Svor	17,25
Jílové u Držkova	1,61	Žďárek	16,13
Křesťanská a demokratická unie - Československá strana lidová			
Kravaře	0,33	Studenec	26,93
Kunratice u Cvikova	0,72	Levínská Olešnice	19,02
Pertoltice pod Ralskem	0,75	Radostná pod Kozákovem	17,65
Jílové u Držkova	0,81	Bělá	16,03

**OBCE LIBERECKÉHO KRAJE**
**Platné hlasy pro politické strany, hnutí a koalice ve volbách do Poslanecké sněmovny Parlamentu ČR v roce 2006 v obcích Libereckého kraje**

	Celkem	v tom pro politické strany, hnutí a koalice									
		SZR	BPS	PaS	NEZ	KČ	ODS	ČSSD	SNK ED	US-DEU	
okres Česká Lípa											
Bezděz	146	1	-	-	1	-	77	26	3	-	
Blatce	60	-	-	-	2	-	32	13	-	-	
Blíževedly	265	-	2	1	8	-	100	72	2	1	
Bohatice	70	-	-	-	3	-	17	16	-	-	
Brniště	574	4	1	1	9	1	169	176	8	-	
Cvikov	2 039	8	3	8	27	-	690	612	14	2	
Česká Lípa	16 661	67	18	20	180	21	6 032	5 573	173	59	
Doksy	2 622	13	2	2	26	6	1 115	813	37	4	
Dubá	781	6	2	-	9	3	303	201	8	2	
Dubnice	284	2	-	-	4	-	61	95	6	1	
Hamr na Jezeře	183	1	-	2	4	-	51	70	-	6	
Holany	219	2	-	-	1	-	83	67	-	-	
Horní Libchava	224	1	1	-	2	5	114	50	-	2	
Horní Police	332	1	-	4	9	-	116	89	8	1	
Chlum	104	-	-	-	3	1	38	23	-	-	
Chotovice	87	-	-	-	1	1	40	18	-	-	
Jablonné v Podještědí	1 794	14	3	3	20	5	537	651	20	14	
Janovice v Podještědí	47	1	-	-	2	-	12	12	-	-	
Jestřebí	281	2	-	-	2	1	82	107	2	1	
Kamenický Šenov	1 981	5	2	3	20	2	753	645	36	5	
Kozly	81	-	1	-	4	-	17	24	-	-	
Kravaře	303	-	1	1	8	2	101	90	1	-	
Krompach	98	-	-	-	-	-	34	30	6	-	
Kunratice u Cvikova	278	1	1	-	4	2	83	75	5	-	
Kvítkov	86	-	-	1	-	-	22	32	1	-	
Luka	51	-	-	-	1	-	20	19	-	1	
Mařenice	195	3	-	-	-	-	71	52	5	-	
Mimoň	2 890	13	4	5	29	3	846	1 078	33	8	
Noviny pod Ralskem	139	-	-	-	-	-	33	44	2	-	
Nový Bor	6 194	22	9	11	41	8	2 690	1 825	103	19	
Nový Oldřichov	339	3	-	2	3	-	153	100	6	1	
Okna	154	-	-	-	3	-	43	46	-	2	
Okrouhlá	303	-	1	-	4	-	142	88	5	-	
Pertoltice pod Ralskem	133	-	-	-	1	1	46	37	-	-	
Polevsko	230	-	-	-	4	-	128	37	3	-	
Provodín	290	1	-	-	6	1	103	104	2	1	
Prysk	241	3	1	1	4	2	92	72	3	1	
Radvanec	85	-	-	-	-	-	48	16	2	-	
Ralsko	525	-	2	2	9	1	95	189	21	3	
Skalice u České Lípy	659	10	1	1	9	2	303	190	4	1	
Skalka u Doks	73	1	-	-	1	-	20	21	-	-	
Sloup v Čechách	375	9	3	1	7	2	156	102	6	1	
Slunečná	57	-	-	-	-	-	21	20	1	-	
Sosnová	427	-	-	2	4	-	168	154	4	-	
Stráž pod Ralskem	1 757	13	3	3	15	6	484	629	34	8	
Stružnice	408	1	-	-	8	1	136	113	4	1	
Stvolínky	116	-	-	-	9	-	47	33	2	-	
Svojkov	67	-	-	-	2	-	33	17	-	-	
Svor	313	2	-	-	1	-	101	89	1	1	
Tachov	65	-	-	-	9	1	19	15	-	1	
Tuhaň	102	1	-	-	5	-	42	16	1	-	
Velenice	96	-	-	-	2	1	29	17	1	-	
Velký Valtinov	93	-	-	3	-	-	23	34	-	-	
Wolfartice	270	1	-	-	5	-	73	96	1	1	

v tom pro politické strany, hnutí a koalice									
PB	4 VIZE	SZ	KSČM	Koal_ČR	NS	KDU-ČSL	NEZ/DEM	SRŠ	
okres Česká Lípa									
3	-	7	17	2	-	6	2	1	Bezděz
-	-	6	6	-	-	1	-	-	Blatce
-	-	14	58	-	-	6	1	-	Blíževedly
-	1	5	24	-	1	2	1	-	Bohatice
3	4	18	157	1	2	18	1	1	Brišň
4	4	186	371	3	7	72	26	2	Cvikov
48	29	1 778	2 061	6	35	404	126	31	Česká Lípa
6	3	170	326	6	1	73	13	6	Doksy
7	-	58	153	-	6	14	9	-	Dubá
2	1	22	79	-	2	3	2	4	Dubnice
1	-	19	25	-	-	3	1	-	Hamr na Jezeře
3	-	9	43	1	-	3	7	-	Holany
1	-	18	24	-	-	6	-	-	Horní Libchava
3	-	16	75	-	1	8	-	1	Horní Police
2	-	10	24	-	-	1	2	-	Chlum
-	-	3	22	-	-	2	-	-	Chotovice
11	1	106	316	8	3	66	6	10	Jablonné v Podještědí
-	1	4	12	-	-	3	-	-	Janovice v Podještědí
-	-	20	54	-	-	7	2	1	Jestřebí
6	2	126	295	6	7	46	18	4	Kamenický Šenov
-	-	-	34	-	1	-	-	-	Kozly
-	-	26	69	1	-	1	-	2	Kravaře
-	-	9	18	-	-	1	-	-	Krompach
-	-	32	63	7	-	2	3	-	Kunratice u Cvikova
2	-	1	24	-	-	3	-	-	Kvítkov
-	-	-	10	-	-	-	-	-	Luka
-	1	11	35	-	-	13	3	1	Mařenice
18	6	181	534	8	16	76	19	13	Mimoň
-	-	1	54	-	-	5	-	-	Noviny pod Ralskem
26	12	594	644	7	11	117	44	11	Nový Bor
-	-	18	41	-	2	8	2	-	Nový Oldřichov
-	-	16	38	-	2	3	1	-	Okna
1	-	28	24	-	-	8	2	-	Okrouhlá
-	-	4	40	-	-	1	3	-	Pertoltice pod Ralskem
-	-	23	23	-	1	10	1	-	Polevsko
2	-	26	38	1	-	5	-	-	Provodín
-	-	18	37	-	-	6	1	-	Prysk
-	-	8	8	-	2	1	-	-	Radvanec
1	-	26	141	2	7	22	4	-	Ralsko
2	3	35	81	-	1	8	7	1	Skalice u České Lípy
-	-	5	20	-	-	2	2	1	Skalka u Doks
-	-	31	43	-	1	12	1	-	Sloup v Čechách
-	-	4	5	3	-	3	-	-	Slunečná
-	2	36	37	-	-	20	-	-	Sosnová
10	4	150	316	8	8	31	27	8	Stráž pod Ralskem
1	-	27	90	1	1	18	5	1	Stružnice
-	-	8	15	-	-	2	-	-	Stvolínky
-	-	5	8	-	-	2	-	-	Svojkov
1	-	54	55	1	-	7	-	-	Svor
-	-	3	14	-	-	-	3	-	Tachov
2	1	6	23	1	1	1	2	-	Tuhaň
-	-	2	40	-	-	1	3	-	Velenice
-	-	5	22	5	-	1	-	-	Velký Valtinov
1	2	17	60	2	1	4	6	-	Volfartice

**Platné hlasy pro politické strany, hnutí a koalice ve volbách do Poslanecké sněmovny Parlamentu ČR v roce 2006 v obcích Libereckého kraje**

	Celkem	v tom pro politické strany, hnutí a koalice									
		SZR	BPS	PaS	NEZ	KČ	ODS	ČSSD	SNK ED	US-DEU	
Vrchovany	50	-	-	-	1	1	8	11	-	-	
Zahrádky	271	1	-	-	5	1	117	68	4	-	
Zákupy	1 127	5	4	2	24	5	372	327	9	4	
Žandov	890	4	2	4	18	1	272	269	12	8	
Ždírec	52	-	-	-	3	1	21	15	-	-	
okres Jablonec nad Nisou											
Albrechtice v Jiz. horách	184	-	1	1	1	-	99	30	-	2	
Bedřichov	195	-	-	-	1	-	120	28	7	-	
Dalešice	65	-	-	-	3	-	22	23	1	-	
Desná	1 563	10	1	10	14	1	581	478	31	4	
Držkov	338	3	-	-	2	-	135	95	5	2	
Frýdštejn	489	9	1	1	12	-	223	125	2	-	
Jablonec nad Nisou	22 848	107	22	42	124	28	10 292	6 200	495	76	
Janov nad Nisou	639	1	-	2	4	1	286	149	15	1	
Jenišovice	435	7	-	1	2	1	177	113	6	-	
Jílové u Držkova	124	3	1	1	2	-	35	38	-	-	
Jiřetín pod Bukovou	284	1	-	2	-	-	100	82	8	5	
Josefův Důl	526	4	1	4	4	1	229	135	12	5	
Koberovy	581	10	-	3	5	3	254	172	9	6	
Kořenov	560	3	1	3	4	-	204	150	3	3	
Lišný	195	2	-	1	-	-	66	68	7	1	
Loužnice	136	-	-	-	-	-	68	24	2	-	
Lučany nad Nisou	877	6	-	1	8	2	402	221	17	-	
Malá Skála	694	5	3	-	7	-	377	140	11	-	
Maršovice	266	-	-	1	2	-	111	67	7	-	
Nová Ves nad Nisou	358	-	-	-	1	1	166	107	9	1	
Pěnčín	930	1	2	3	15	1	391	213	22	6	
Plavy	506	5	-	-	4	-	197	158	8	1	
Pulečský	146	1	-	-	2	-	71	26	7	-	
Radčice	106	1	-	-	1	-	49	21	-	3	
Rádlo	358	5	-	-	2	-	113	115	15	-	
Rychnov u Jablonce n. N.	1 144	11	1	5	10	2	545	280	13	4	
Skuhrov	283	3	1	-	7	-	122	62	8	-	
Smržovka	1 757	12	2	6	21	3	830	419	33	10	
Tanvald	2 981	15	5	11	26	3	1 104	931	40	14	
Velké Hamry	1 208	14	1	5	17	2	472	361	22	8	
Vlastiboř	73	-	-	-	-	-	22	31	-	-	
Zásada	523	7	1	-	6	-	270	130	7	-	
Zlatá Olešnice	289	2	-	1	2	-	129	81	7	2	
Železný Brod	3 466	27	9	7	31	3	1 574	858	64	16	
okres Liberec											
Bílá	408	3	-	3	7	-	149	126	11	1	
Bílý Kostel nad Nisou	397	1	-	1	19	-	120	102	3	1	
Bílý Potok	275	1	-	-	5	-	77	93	-	-	
Bulovka	310	1	-	2	2	-	56	114	2	-	
Cetenov	77	3	-	-	1	-	41	24	1	-	
Černousy	150	1	-	-	-	-	22	55	1	-	
Český Dub	1 401	9	5	3	32	2	484	393	71	3	
Čtveřín	226	5	-	2	3	-	109	53	2	-	
Dětrichov	271	-	-	4	-	1	62	101	3	3	
Dlouhý Most	327	1	1	1	7	-	101	115	6	-	
Dolní Řasnice	213	1	-	-	-	-	71	59	5	1	
Frýdlant	3 397	16	5	5	22	4	1 100	1 154	70	8	
Habartice	216	1	1	-	1	-	65	79	-	1	
Hejnice	1 173	13	1	10	8	3	368	403	17	2	

1. pokračování

v tom pro politické strany, hnutí a koalice									
PB	4 VIZE	SZ	KSČM	Koal_ČR	NS	KDU-ČSL	NEZ/DEM	SRŠ	
-	-	3	24	-	-	2	-	-	Vrchovany
2	-	15	47	1	2	8	-	-	Zahrádky
5	-	71	242	4	2	41	7	3	Zákupy
5	-	56	209	2	1	18	7	2	Žandov
1	-	3	7	-	-	-	1	-	Ždírec
okres Jablonec nad Nisou									
1	-	24	9	1	2	11	2	-	Albrechtice v Jiz. horách
1	-	17	17	-	-	4	-	-	Bedřichov
-	-	10	-	-	-	5	-	1	Dalešice
6	1	136	189	6	5	58	28	4	Desná
4	-	25	43	2	1	16	5	-	Držkov
-	-	35	55	4	1	17	4	-	Frýdštejn
104	23	2 120	2 003	16	77	961	115	43	Jablonec nad Nisou
8	4	58	61	-	-	43	6	-	Janov nad Nisou
3	-	46	54	2	1	21	1	-	Jenišovice
2	-	2	34	3	-	1	1	1	Jílové u Držkova
3	-	28	32	-	1	17	2	3	Jiřetín pod Bukovou
1	-	45	50	1	1	25	6	2	Josefův Důl
2	1	32	39	-	7	35	-	3	Koberovy
3	3	39	103	2	6	30	2	1	Kořenov
-	-	16	20	2	-	8	3	1	Líšný
-	-	13	11	-	-	17	1	-	Loužnice
7	-	78	75	2	1	40	15	2	Lučany nad Nisou
6	1	55	49	3	2	32	2	1	Malá Skála
5	-	29	23	1	3	15	2	-	Maršovice
2	-	15	36	-	1	17	2	-	Nová Ves nad Nisou
3	2	63	152	2	7	32	11	4	Pěnčín
6	-	29	74	2	5	12	5	-	Plavy
4	-	13	12	1	-	6	2	1	Pulečský
1	-	11	17	-	-	2	-	-	Radčice
2	-	26	57	-	1	20	-	2	Rádlo
3	1	99	88	3	4	64	6	5	Rychnov u Jablonce n. N.
-	1	29	24	1	1	20	3	1	Skuhrov
6	4	117	200	7	5	74	7	1	Smržovka
19	3	218	400	6	18	132	28	8	Tanvald
7	1	70	159	1	5	38	19	6	Velké Hamry
-	-	2	16	1	-	1	-	-	Vlastiboř
1	-	35	37	2	6	20	1	-	Zásada
-	-	18	34	2	-	10	1	-	Zlatá Olešnice
31	5	286	308	9	32	163	32	11	Železný Brod
okres Liberec									
2	1	28	41	-	-	27	6	3	Bílá
1	2	37	89	3	1	12	4	1	Bílý Kostel nad Nisou
5	-	29	49	1	1	12	2	-	Bílý Potok
2	-	39	73	1	-	9	5	4	Bulovka
-	-	3	3	-	-	1	-	-	Cetenov
-	-	16	50	-	1	3	-	1	Černousy
12	7	106	165	5	5	82	13	4	Český Dub
2	2	18	15	-	3	11	-	1	Čtveřín
1	-	19	65	8	-	3	1	-	Dětrichov
3	-	35	49	1	-	3	4	-	Dlouhý Most
1	-	33	31	-	-	7	3	1	Dolní Řasnice
20	1	445	408	11	14	79	31	4	Frýdlant
2	2	16	27	7	2	9	3	-	Habartice
11	1	141	126	9	2	44	7	7	Hejnice

**OBCE LIBERECKÉHO KRAJE**
**Platné hlasy pro politické strany, hnutí a koalice ve volbách do Poslanecké sněmovny Parlamentu ČR v roce 2006 v obcích Libereckého kraje**

	Celkem	v tom pro politické strany, hnutí a koalice									
		SZR	BPS	PaS	NEZ	KČ	ODS	ČSSD	SNK ED	US-DEU	
Heřmanice	110	-	-	-	-	-	20	34	2	-	
Hlavice	129	2	-	-	3	-	34	40	2	2	
Hodkovice nad Mohelkou	1 341	12	3	4	19	4	453	435	35	7	
Horní Řasnice	75	-	-	-	-	-	25	12	-	1	
Hrádek nad Nisou	3 195	25	2	9	46	2	858	1 190	32	14	
Chotyně	402	7	-	-	11	-	119	143	7	6	
Chrastava	2 719	19	8	5	29	4	906	891	30	4	
Janův Důl	82	3	-	-	1	1	29	23	1	-	
Jeřmanice	198	2	-	1	1	-	81	55	5	2	
Jindřichovice pod Smr.	267	4	1	1	2	-	41	63	3	-	
Kobyly	173	1	-	1	-	-	74	52	2	1	
Krásný Les	207	1	-	-	2	-	50	68	5	1	
Kryštofovo Údolí	146	-	-	1	1	1	64	43	3	-	
Křižany	333	-	1	-	3	1	110	100	4	1	
Kunratice	185	1	1	-	2	-	23	71	3	-	
Lázně Libverda	329	1	-	1	3	-	104	114	6	-	
Lažany	106	2	-	-	2	-	37	40	5	-	
Liberec	51 412	278	70	72	455	61	20 794	14 998	1 056	121	
Mníšek	588	1	1	-	5	2	229	196	10	2	
Nová Ves	320	2	1	-	7	1	116	82	4	-	
Nové Město pod Smrkem	1 570	11	4	3	13	1	471	463	20	4	
Oldřichov v Hájích	283	-	-	-	3	-	91	78	10	-	
Osečná	553	4	1	2	9	1	180	213	6	-	
Paceřice	174	3	-	-	1	1	59	47	3	2	
Pěnčín	396	9	-	1	4	-	131	132	16	1	
Pertoltice	115	1	-	1	3	-	17	23	-	-	
Proseč pod Ještědem	181	1	1	-	2	-	53	66	2	2	
Příšovice	663	13	2	1	6	-	252	251	9	3	
Radimovice	181	4	-	-	2	-	95	43	3	3	
Raspenava	1 122	13	2	2	9	3	285	386	18	3	
Rynoltice	381	5	2	2	4	1	121	104	5	-	
Soběslavice	82	2	-	-	-	-	41	25	1	-	
Stráž nad Nisou	1 016	6	1	3	11	-	423	286	13	1	
Světlá pod Ještědem	515	5	2	1	6	1	220	142	10	1	
Svijanský Újezd	206	3	-	3	4	-	103	62	-	-	
Svijany	152	5	-	-	-	-	64	33	-	-	
Sychrov	105	3	-	-	3	-	45	26	3	-	
Šimonovice	313	2	-	-	-	1	147	93	5	2	
Višňová	635	4	1	2	9	1	109	213	40	3	
Vlastibořice	160	3	-	2	-	2	63	37	3	1	
Všelibice	299	-	-	-	3	1	105	101	2	2	
Zdislava	138	-	-	-	5	1	39	43	3	-	
Žďárek	62	2	-	-	-	-	30	16	-	-	
okres Semily											
Bělá	131	-	-	-	1	-	59	27	1	-	
Benecko	673	7	-	-	7	1	306	135	25	1	
Benešov u Semil	370	7	-	-	2	1	125	115	7	2	
Bozkov	341	1	4	1	2	1	131	95	3	1	
Bradlecká Lhota	119	-	-	-	2	-	46	39	-	-	
Bukovina u Čisté	111	-	-	2	7	-	40	21	7	2	
Bystrá nad Jizerou	73	-	-	2	-	1	27	21	-	-	
Čistá u Horek	298	3	-	-	3	-	120	74	8	-	
Háje nad Jizerou	338	3	1	-	2	-	92	86	12	1	
Harrachov	1 079	4	1	9	15	1	514	273	22	1	
Holenice	55	3	-	-	-	-	3	24	-	-	



v tom pro politické strany, hnutí a koalice									
PB	4 VIZE	SZ	KSČM	Koal_ČR	NS	KDU-ČSL	NEZ/DEM	SRŠ	
2	-	12	18	21	1	-	-	-	Heřmanice
-	-	3	32	-	-	7	4	-	Hlavice
5	3	118	151	6	4	59	18	5	Hodkovice nad Mohelkou
-	-	9	27	-	-	1	-	-	Horní Řasnice
28	4	256	571	13	8	84	45	8	Hrádek nad Nisou
2	-	25	59	4	1	12	4	2	Chotyně
17	1	308	361	7	6	93	26	4	Chrastava
1	-	3	18	-	-	1	-	1	Janův Důl
-	1	14	30	-	-	3	3	-	Jeřmanice
-	-	88	47	2	-	8	6	1	Jindřichovice pod Smr.
-	1	6	18	1	1	10	5	-	Kobyly
2	1	22	43	1	-	9	2	-	Krásný Les
-	-	14	8	2	-	7	-	2	Kryštofovo Údolí
2	1	35	51	-	3	13	5	3	Křižany
1	-	24	44	3	1	7	3	1	Kunratice
-	-	32	39	-	-	26	3	-	Lázně Libverda
-	-	9	4	-	2	4	1	-	Lažany
208	38	6 434	4 555	71	85	1 756	268	92	Liberec
4	-	40	71	1	2	18	3	3	Mníšek
1	-	24	68	-	2	9	3	-	Nová Ves
16	2	185	291	11	6	52	17	-	Nové Město pod Smrkem
1	-	39	51	1	-	8	-	1	Oldřichov v Hájích
4	-	31	81	-	-	15	5	1	Osečná
3	-	14	24	-	-	15	2	-	Paceřice
4	1	29	28	-	3	30	6	1	Pěňčín
-	2	13	46	3	1	4	1	-	Pertoltice
4	1	17	23	-	-	8	-	1	Proseč pod Ještědem
5	1	37	57	-	2	15	9	-	Příšovice
-	-	14	7	-	-	9	-	1	Radimovice
8	2	124	205	8	1	44	7	2	Raspenava
1	-	40	79	-	-	15	1	1	Rynoltice
-	-	4	6	-	-	3	-	-	Soběslavice
4	1	136	77	2	-	43	1	8	Stráž nad Nisou
7	-	44	37	4	2	28	5	-	Světlá pod Ještědem
-	-	10	12	1	-	7	1	-	Svijanský Újezd
-	-	16	27	-	-	2	2	3	Svijany
-	-	7	5	1	-	10	2	-	Sychrov
1	-	29	22	1	-	10	-	-	Šimonovice
3	1	51	175	5	1	12	4	1	Višňová
1	1	12	25	1	3	4	1	1	Vlastibořice
-	-	19	57	-	-	9	-	-	Všelibice
-	-	13	18	1	1	11	2	1	Zdislava
-	-	10	4	-	-	-	-	-	Žďárek
okres Semily									
3	-	10	5	-	-	21	1	3	Bělá
2	-	59	36	3	-	86	2	3	Benecko
7	-	32	44	-	1	21	5	1	Benešov u Semil
4	-	25	36	-	-	37	-	-	Bozkov
-	-	11	12	-	-	6	2	1	Bradlecká Lhota
-	1	1	21	1	1	5	1	1	Bukovina u Čisté
-	-	5	12	1	-	4	-	-	Bystrá nad Jizerou
2	-	24	27	1	-	35	1	-	Čistá u Horek
3	-	27	69	4	-	34	1	3	Háje nad Jizerou
2	2	95	85	-	-	48	6	1	Harrachov
-	-	10	14	-	-	1	-	-	Holenice

**OBCE LIBERECKÉHO KRAJE**
**Platné hlasy pro politické strany, hnutí a koalice ve volbách do Poslanecké sněmovny Parlamentu ČR v roce 2006 v obcích Libereckého kraje**

	Celkem	v tom pro politické strany, hnutí a koalice								
		SZR	BPS	PaS	NEZ	KČ	ODS	ČSSD	SNK ED	US-DEU
Horka u Staré Paky	142	-	-	-	-	-	56	32	5	1
Horní Branná	1 081	15	3	1	18	-	440	243	43	5
Hrubá Skála	318	1	1	1	3	-	111	98	6	7
Chuchelna	537	8	1	-	6	2	248	115	6	5
Jablonec nad Jizerou	1 034	17	4	-	9	1	365	256	38	4
Jesenný	278	4	2	2	3	1	112	75	-	2
Jestřabí v Krkonoších	167	-	-	1	1	-	67	39	5	-
Jilemnice	3 110	30	2	15	17	2	1 237	781	136	7
Kacanovy	112	1	-	-	1	1	49	28	1	4
Karlovice	434	5	1	3	5	1	159	133	8	4
Klokočí	105	1	-	-	1	-	40	24	2	3
Košťálov	817	13	1	3	8	5	243	266	22	2
Kruh	291	1	3	2	3	-	71	100	11	2
Ktová	128	-	-	-	1	-	40	42	3	3
Levínská Olešnice	184	-	1	1	5	1	49	53	5	1
Libštát	509	4	1	-	6	1	194	127	7	1
Lomnice nad Popelkou	3 094	25	3	7	24	1	1 167	883	75	8
Loučky	82	-	-	-	1	-	18	34	2	-
Martinice v Krkonoších	340	1	1	-	7	1	119	85	32	-
Mírová pod Kozákovem	909	13	1	-	2	-	404	219	31	12
Modřišice	231	2	1	-	3	-	99	66	2	2
Mříčná	252	2	1	1	1	-	91	85	13	1
Nová Ves nad Popelkou	359	4	2	3	4	-	111	116	6	1
Ohrazenice	627	8	-	-	2	-	281	158	20	5
Olešnice	116	4	-	-	2	-	31	40	4	11
Paseky nad Jizerou	158	2	-	-	3	-	65	52	12	-
Peřimov	117	1	-	-	1	-	30	46	5	1
Poniklá	643	9	3	5	4	-	198	187	19	2
Přepeře	499	7	-	3	3	1	198	172	25	2
Příkrý	126	5	-	-	1	-	37	37	2	2
Radostná pod Kozák.	238	2	-	1	3	-	92	52	-	1
Rakousy	55	-	-	-	-	-	23	22	2	-
Rokytnice nad Jizerou	1 669	17	5	8	14	3	728	368	67	7
Roprachtice	162	1	-	1	-	3	69	30	4	1
Rovensko pod Troskami	693	4	4	1	5	-	265	178	17	20
Roztoky u Jilemnice	517	3	2	3	7	1	214	111	17	2
Roztoky u Semil	88	1	-	1	1	-	30	27	1	-
Semily	4 576	40	2	12	22	7	1 658	1 399	103	15
Slaná	333	4	-	4	1	-	108	86	8	1
Stružinec	381	2	-	1	5	-	160	115	5	1
Studenec	1 062	14	3	4	9	1	334	207	35	3
Svojeck	93	-	-	-	2	1	24	25	3	3
Syřenov	115	-	-	-	3	-	23	43	7	-
Tatobity	287	2	-	2	2	-	111	79	4	-
Troskovice	93	-	-	2	-	-	34	19	-	-
Turnov	7 949	97	10	10	35	11	3 496	2 086	226	34
Veselá	130	2	-	-	2	-	41	48	2	-
Víchová nad Jizerou	484	7	-	1	5	-	142	141	34	3
Vítkovice	268	1	2	1	4	-	101	70	15	1
Všeň	327	4	1	-	4	-	99	111	3	5
Vyskeř	228	6	1	-	1	-	75	58	13	2
Vysoké nad Jizerou	793	3	-	2	18	3	294	230	31	7
Záhoří	277	2	-	1	6	-	97	100	2	1
Žernov	80	1	-	-	-	-	30	16	3	-

dokončení

v tom pro politické strany, hnutí a koalice										
PB	4 VIZE	SZ	KSČM	Koal_ČR	NS	KDU-ČSL	NEZ/DEM	SRŠ		
2	1	7	19	1	-	17	-	1	Horka u Staré Paky	
10	1	80	89	3	2	113	12	3	Horní Branná	
6	-	40	19	-	-	19	6	-	Hrubá Skála	
2	-	35	66	1	1	32	7	2	Chuchelna	
13	4	66	110	3	5	124	12	3	Jablonec nad Jizerou	
1	1	16	31	3	-	24	1	-	Jesenný	
3	-	9	21	-	2	17	2	-	Jestřábí v Krkonoších	
50	-	236	293	9	3	273	15	4	Jilemnice	
-	-	6	14	-	-	4	3	-	Kacanovy	
3	3	32	57	-	-	18	2	-	Karlovice	
3	-	11	12	1	-	5	2	-	Klokočí	
5	1	54	111	1	1	61	14	6	Košťálov	
6	1	17	49	1	-	21	3	-	Kruh	
-	-	6	17	-	-	16	-	-	Ktová	
1	-	9	21	-	-	35	-	2	Levínská Olešnice	
2	-	44	60	3	-	54	4	1	Libštát	
16	3	327	296	3	7	221	15	13	Lomnice nad Popelkou	
1	-	2	15	-	-	8	1	-	Loučky	
3	-	18	33	3	1	36	-	-	Martinice v Krkonoších	
4	-	65	66	1	4	61	20	6	Mírová pod Kozákovem	
-	-	25	25	-	-	4	2	-	Modřišice	
1	1	8	18	1	-	21	7	-	Mříčná	
3	-	30	41	2	-	32	1	3	Nová Ves nad Popelkou	
5	1	69	42	1	1	28	5	1	Ohrazenice	
-	-	7	15	-	-	2	-	-	Olešnice	
1	-	4	9	2	-	8	-	-	Paseky nad Jizerou	
1	1	7	7	-	-	17	-	-	Peřimov	
3	1	27	95	7	1	77	3	2	Poniklá	
2	1	29	29	-	-	22	4	1	Přepeře	
3	-	4	27	-	-	5	3	-	Příkrý	
5	-	19	20	-	-	42	1	-	Radostná pod Kozák.	
1	-	-	5	-	-	2	-	-	Rakousy	
16	1	85	199	3	-	128	10	10	Rokytnice nad Jizerou	
-	-	12	18	2	1	19	1	-	Roprachtice	
6	-	68	71	1	2	41	8	2	Rovensko pod Troskami	
4	1	30	51	1	1	65	2	2	Roztoky u Jilemnice	
-	-	7	9	-	-	11	-	-	Roztoky u Semil	
34	6	440	557	7	22	212	26	14	Semily	
1	1	25	57	1	3	30	2	1	Slaná	
3	2	16	43	-	1	12	10	5	Stružinec	
9	6	49	89	1	2	286	4	6	Studenec	
-	2	6	13	1	-	13	-	-	Svojek	
-	1	6	14	-	-	17	1	-	Syřenov	
6	1	25	31	4	1	14	4	1	Tatobity	
-	-	8	19	-	-	9	2	-	Troskovice	
36	4	760	651	5	11	414	47	16	Turnov	
1	-	11	17	-	1	2	3	-	Veselá	
7	1	26	58	3	-	49	5	2	Víchová nad Jizerou	
2	1	19	34	-	-	10	3	4	Vítkovice	
1	-	11	55	2	3	24	3	1	Všeň	
4	1	22	17	-	-	19	9	-	Vyskeř	
8	-	60	74	1	2	54	6	-	Vysoké nad Jizerou	
4	-	15	18	-	5	25	1	-	Záhoří	
-	1	10	16	-	-	3	-	-	Žernov	

**Platné hlasy pro politické strany, hnutí a koalice ve volbách do Poslanecké sněmovny Parlamentu ČR v roce 2006 v obcích Libereckého kraje**

	v tom pro politické strany, hnutí a koalice (%)								
	SZR	BPS	PaS	NEZ	KČ	ODS	ČSSD	SNK ED	US-DEU
okres Česká Lípa									
Bezděz	0,68	-	-	0,68	-	52,74	17,81	2,05	-
Blatce	-	-	-	3,33	-	53,33	21,67	-	-
Blíževedly	-	0,75	0,38	3,02	-	37,74	27,17	0,75	0,38
Bohatice	-	-	-	4,29	-	24,29	22,86	-	-
Brníšťe	0,70	0,17	0,17	1,57	0,17	29,44	30,66	1,39	-
Cvikov	0,39	0,15	0,39	1,32	-	33,84	30,01	0,69	0,10
Česká Lípa	0,40	0,11	0,12	1,08	0,13	36,20	33,45	1,04	0,35
Doksy	0,50	0,08	0,08	0,99	0,23	42,52	31,01	1,41	0,15
Dubá	0,77	0,26	-	1,15	0,38	38,80	25,74	1,02	0,26
Dubnice	0,70	-	-	1,41	-	21,48	33,45	2,11	0,35
Hamr na Jezeře	0,55	-	1,09	2,19	-	27,87	38,25	-	3,28
Holany	0,91	-	-	0,46	-	37,90	30,59	-	-
Horní Libchava	0,45	0,45	-	0,89	2,23	50,89	22,32	-	0,89
Horní Police	0,30	-	1,20	2,71	-	34,94	26,81	2,41	0,30
Chlum	-	-	-	2,88	0,96	36,54	22,12	-	-
Chotovice	-	-	-	1,15	1,15	45,98	20,69	-	-
Jablonné v Podještědí	0,78	0,17	0,17	1,11	0,28	29,93	36,29	1,11	0,78
Janovice v Podještědí	2,13	-	-	4,26	-	25,53	25,53	-	-
Jestřebí	0,71	-	-	0,71	0,36	29,18	38,08	0,71	0,36
Kamenický Šenov	0,25	0,10	0,15	1,01	0,10	38,01	32,56	1,82	0,25
Kozly	-	1,23	-	4,94	-	20,99	29,63	-	-
Kravaře	-	0,33	0,33	2,64	0,66	33,33	29,70	0,33	-
Krompach	-	-	-	-	-	34,69	30,61	6,12	-
Kunratice u Cvikova	0,36	0,36	-	1,44	0,72	29,86	26,98	1,80	-
Kvítkov	-	-	1,16	-	-	25,58	37,21	1,16	-
Luka	-	-	-	1,96	-	39,22	37,25	-	1,96
Mařenice	1,54	-	-	-	-	36,41	26,67	2,56	-
Mimoň	0,45	0,14	0,17	1,00	0,10	29,27	37,30	1,14	0,28
Noviny pod Ralskem	-	-	-	-	-	23,74	31,65	1,44	-
Nový Bor	0,36	0,15	0,18	0,66	0,13	43,43	29,46	1,66	0,31
Nový Oldřichov	0,88	-	0,59	0,88	-	45,13	29,50	1,77	0,29
Okna	-	-	-	1,95	-	27,92	29,87	-	1,30
Okrouhlá	-	0,33	-	1,32	-	46,86	29,04	1,65	-
Pertoltice pod Ralskem	-	-	-	0,75	0,75	34,59	27,82	-	-
Polevsko	-	-	-	1,74	-	55,65	16,09	1,30	-
Provodín	0,34	-	-	2,07	0,34	35,52	35,86	0,69	0,34
Prysk	1,24	0,41	0,41	1,66	0,83	38,17	29,88	1,24	0,41
Radvanec	-	-	-	-	-	56,47	18,82	2,35	-
Ralsko	-	0,38	0,38	1,71	0,19	18,10	36,00	4,00	0,57
Skalice u České Lípy	1,52	0,15	0,15	1,37	0,30	45,98	28,83	0,61	0,15
Skalka u Doks	1,37	-	-	1,37	-	27,40	28,77	-	-
Sloup v Čechách	2,40	0,80	0,27	1,87	0,53	41,60	27,20	1,60	0,27
Slunečná	-	-	-	-	-	36,84	35,09	1,75	-
Sosnová	-	-	0,47	0,94	-	39,34	36,07	0,94	-
Stráž pod Ralskem	0,74	0,17	0,17	0,85	0,34	27,55	35,80	1,94	0,46
Stružnice	0,25	-	-	1,96	0,25	33,33	27,70	0,98	0,25
Stvolínky	-	-	-	7,76	-	40,52	28,45	1,72	-
Svojkov	-	-	-	2,99	-	49,25	25,37	-	-
Svor	0,64	-	-	0,32	-	32,27	28,43	0,32	0,32
Tachov	-	-	-	13,85	1,54	29,23	23,08	-	1,54
Tuhaň	0,98	-	-	4,90	-	41,18	15,69	0,98	-
Velenice	-	-	-	2,08	1,04	30,21	17,71	1,04	-
Velký Valtinov	-	-	3,23	-	-	24,73	36,56	-	-
Volfartice	0,37	-	-	1,85	-	27,04	35,56	0,37	0,37

v tom pro politické strany, hnutí a koalice (%)									
PB	4 VIZE	SZ	KSČM	Koal_ČR	NS	KDU-ČSL	NEZ/DEM	SRŠ	
okres Česká Lípa									
2,05	-	4,79	11,64	1,37	-	4,11	1,37	0,68	Bezděz
-	-	10,00	10,00	-	-	1,67	-	-	Blatce
-	-	5,28	21,89	-	-	2,26	0,38	-	Blíževdly
-	1,43	7,14	34,29	-	1,43	2,86	1,43	-	Bohatice
0,52	0,70	3,14	27,35	0,17	0,35	3,14	0,17	0,17	Brištné
0,20	0,20	9,12	18,20	0,15	0,34	3,53	1,28	0,10	Cvikov
0,29	0,17	10,67	12,37	0,04	0,21	2,42	0,76	0,19	Česká Lípa
0,23	0,11	6,48	12,43	0,23	0,04	2,78	0,50	0,23	Doksy
0,90	-	7,43	19,59	-	0,77	1,79	1,15	-	Dubá
0,70	0,35	7,75	27,82	-	0,70	1,06	0,70	1,41	Dubnice
0,55	-	10,38	13,66	-	-	1,64	0,55	-	Hamr na Jezeře
1,37	-	4,11	19,63	0,46	-	1,37	3,20	-	Holany
0,45	-	8,04	10,71	-	-	2,68	-	-	Horní Libchava
0,90	-	4,82	22,59	-	0,30	2,41	-	0,30	Horní Police
1,92	-	9,62	23,08	-	-	0,96	1,92	-	Chlum
-	-	3,45	25,29	-	-	2,30	-	-	Chotovice
0,61	0,06	5,91	17,61	0,45	0,17	3,68	0,33	0,56	Jablonné v Podještědí
-	2,13	8,51	25,53	-	-	6,38	-	-	Janovice v Podještědí
-	-	7,12	19,22	-	-	2,49	0,71	0,36	Jestřebí
0,30	0,10	6,36	14,89	0,30	0,35	2,32	0,91	0,20	Kamenický Šenov
-	-	-	41,98	-	1,23	-	-	-	Kozly
-	-	8,58	22,77	0,33	-	0,33	-	0,66	Kravaře
-	-	9,18	18,37	-	-	1,02	-	-	Kropáč
-	-	11,51	22,66	2,52	-	0,72	1,08	-	Kunratice u Cvikova
2,33	-	1,16	27,91	-	-	3,49	-	-	Kvítkov
-	-	-	19,61	-	-	-	-	-	Luka
-	0,51	5,64	17,95	-	-	6,67	1,54	0,51	Mařenice
0,62	0,21	6,26	18,48	0,28	0,55	2,63	0,66	0,45	Mimoň
-	-	0,72	38,85	-	-	3,60	-	-	Noviny pod Ralskem
0,42	0,19	9,59	10,40	0,11	0,18	1,89	0,71	0,18	Nový Bor
-	-	5,31	12,09	-	0,59	2,36	0,59	-	Nový Oldřichov
-	-	10,39	24,68	-	1,30	1,95	0,65	-	Okna
0,33	-	9,24	7,92	-	-	2,64	0,66	-	Okrouhlá
-	-	3,01	30,08	-	-	0,75	2,26	-	Pertoltice pod Ralskem
-	-	10,00	10,00	-	0,43	4,35	0,43	-	Polevsko
0,69	-	8,97	13,10	0,34	-	1,72	-	-	Provodín
-	-	7,47	15,35	-	-	2,49	0,41	-	Prysk
-	-	9,41	9,41	-	2,35	1,18	-	-	Radvanec
0,19	-	4,95	26,86	0,38	1,33	4,19	0,76	-	Ralsko
0,30	0,46	5,31	12,29	-	0,15	1,21	1,06	0,15	Skalice u České Lípy
-	-	6,85	27,40	-	-	2,74	2,74	1,37	Skalka u Doks
-	-	8,27	11,47	-	0,27	3,20	0,27	-	Sloup v Čechách
-	-	7,02	8,77	5,26	-	5,26	-	-	Slunečná
-	0,47	8,43	8,67	-	-	4,68	-	-	Sosnová
0,57	0,23	8,54	17,99	0,46	0,46	1,76	1,54	0,46	Stráž pod Ralskem
0,25	-	6,62	22,06	0,25	0,25	4,41	1,23	0,25	Stružnice
-	-	6,90	12,93	-	-	1,72	-	-	Stvolínky
-	-	7,46	11,94	-	-	2,99	-	-	Svojkov
0,32	-	17,25	17,57	0,32	-	2,24	-	-	Svor
-	-	4,62	21,54	-	-	-	4,62	-	Tachov
1,96	0,98	5,88	22,55	0,98	0,98	0,98	1,96	-	Tuhaň
-	-	2,08	41,67	-	-	1,04	3,13	-	Velenice
-	-	5,38	23,66	5,38	-	1,08	-	-	Velký Valtinov
0,37	0,74	6,30	22,22	0,74	0,37	1,48	2,22	-	Volfartice

**OBCE LIBERECKÉHO KRAJE**
**Platné hlasy pro politické strany, hnutí a koalice ve volbách do Poslanecké sněmovny Parlamentu ČR v roce 2006 v obcích Libereckého kraje**

	v tom pro politické strany, hnutí a koalice (%)								
	SZR	BPS	PaS	NEZ	KČ	ODS	ČSSD	SNK ED	US-DEU
Vrchovany	-	-	-	2,00	2,00	16,00	22,00	-	-
Zahrádky	0,37	-	-	1,85	0,37	43,17	25,09	1,48	-
Zákupy	0,44	0,35	0,18	2,13	0,44	33,01	29,02	0,80	0,35
Žandov	0,45	0,22	0,45	2,02	0,11	30,56	30,22	1,35	0,90
Ždírec	-	-	-	5,77	1,92	40,38	28,85	-	-
okres Jablonec nad Nisou									
Albrechtice v Jiz. horách	-	0,54	0,54	0,54	-	53,80	16,30	-	1,09
Bedřichov	-	-	-	0,51	-	61,54	14,36	3,59	-
Dalešice	-	-	-	4,62	-	33,85	35,38	1,54	-
Desná	0,64	0,06	0,64	0,90	0,06	37,17	30,58	1,98	0,26
Držkov	0,89	-	-	0,59	-	39,94	28,11	1,48	0,59
Frýdštejn	1,84	0,20	0,20	2,45	-	45,60	25,56	0,41	-
Jablonec nad Nisou	0,47	0,10	0,18	0,54	0,12	45,05	27,14	2,17	0,33
Janov nad Nisou	0,16	-	0,31	0,63	0,16	44,76	23,32	2,35	0,16
Jenišovice	1,61	-	0,23	0,46	0,23	40,69	25,98	1,38	-
Jílové u Držkova	2,42	0,81	0,81	1,61	-	28,23	30,65	-	-
Jičetín pod Bukovou	0,35	-	0,70	-	-	35,21	28,87	2,82	1,76
Josefův Důl	0,76	0,19	0,76	0,76	0,19	43,54	25,67	2,28	0,95
Koberovy	1,72	-	0,52	0,86	0,52	43,72	29,60	1,55	1,03
Kořenov	0,54	0,18	0,54	0,71	-	36,43	26,79	0,54	0,54
Líšný	1,03	-	0,51	-	-	33,85	34,87	3,59	0,51
Loužnice	-	-	-	-	-	50,00	17,65	1,47	-
Lučany nad Nisou	0,68	-	0,11	0,91	0,23	45,84	25,20	1,94	-
Malá Skála	0,72	0,43	-	1,01	-	54,32	20,17	1,59	-
Maršovice	-	-	0,38	0,75	-	41,73	25,19	2,63	-
Nová Ves nad Nisou	-	-	-	0,28	0,28	46,37	29,89	2,51	0,28
Pěnčín	0,11	0,22	0,32	1,61	0,11	42,04	22,90	2,37	0,65
Plavy	0,99	-	-	0,79	-	38,93	31,23	1,58	0,20
Pulečň	0,68	-	-	1,37	-	48,63	17,81	4,79	-
Radčice	0,94	-	-	0,94	-	46,23	19,81	-	2,83
Rádlo	1,40	-	-	0,56	-	31,56	32,12	4,19	-
Rychnov u Jablonce n. N.	0,96	0,09	0,44	0,87	0,17	47,64	24,48	1,14	0,35
Skuhrov	1,06	0,35	-	2,47	-	43,11	21,91	2,83	-
Smržovka	0,68	0,11	0,34	1,20	0,17	47,24	23,85	1,88	0,57
Tanvald	0,50	0,17	0,37	0,87	0,10	37,03	31,23	1,34	0,47
Velké Hamry	1,16	0,08	0,41	1,41	0,17	39,07	29,88	1,82	0,66
Vlastiboř	-	-	-	-	-	30,14	42,47	-	-
Zásada	1,34	0,19	-	1,15	-	51,63	24,86	1,34	-
Zlatá Olešnice	0,69	-	0,35	0,69	-	44,64	28,03	2,42	0,69
Železný Brod	0,78	0,26	0,20	0,89	0,09	45,41	24,75	1,85	0,46
okres Liberec									
Bílá	0,74	-	0,74	1,72	-	36,52	30,88	2,70	0,25
Bílý Kostel nad Nisou	0,25	-	0,25	4,79	-	30,23	25,69	0,76	0,25
Bílý Potok	0,36	-	-	1,82	-	28,00	33,82	-	-
Bulovka	0,32	-	0,65	0,65	-	18,06	36,77	0,65	-
Cetenov	3,90	-	-	1,30	-	53,25	31,17	1,30	-
Černousy	0,67	-	-	-	-	14,67	36,67	0,67	-
Český Dub	0,64	0,36	0,21	2,28	0,14	34,55	28,05	5,07	0,21
Čtveřín	2,21	-	0,88	1,33	-	48,23	23,45	0,88	-
Děřichov	-	-	1,48	-	0,37	22,88	37,27	1,11	1,11
Dlouhý Most	0,31	0,31	0,31	2,14	-	30,89	35,17	1,83	-
Dolní Řasnice	0,47	-	-	-	-	33,33	27,70	2,35	0,47
Frýdlant	0,47	0,15	0,15	0,65	0,12	32,38	33,97	2,06	0,24
Habartice	0,46	0,46	-	0,46	-	30,09	36,57	-	0,46
Hejnice	1,11	0,09	0,85	0,68	0,26	31,37	34,36	1,45	0,17

v tom pro politické strany, hnutí a koalice (%)									
PB	4 VIZE	SZ	KSČM	Koal_ČR	NS	KDU-ČSL	NEZ/DEM	SRŠ	
-	-	6,00	48,00	-	-	4,00	-	-	Vrchovany
0,74	-	5,54	17,34	0,37	0,74	2,95	-	-	Zahrádky
0,44	-	6,30	21,47	0,35	0,18	3,64	0,62	0,27	Zákupy
0,56	-	6,29	23,48	0,22	0,11	2,02	0,79	0,22	Žandov
1,92	-	5,77	13,46	-	-	-	1,92	-	Ždírec
okres Jablonec nad Nisou									
0,54	-	13,04	4,89	0,54	1,09	5,98	1,09	-	Albrechtice v Jiz. horách
0,51	-	8,72	8,72	-	-	2,05	-	-	Bedřichov
-	-	15,38	-	-	-	7,69	-	1,54	Dalešice
0,38	0,06	8,70	12,09	0,38	0,32	3,71	1,79	0,26	Desná
1,18	-	7,40	12,72	0,59	0,30	4,73	1,48	-	Držkov
-	-	7,16	11,25	0,82	0,20	3,48	0,82	-	Frýdštejn
0,46	0,10	9,28	8,77	0,07	0,34	4,21	0,50	0,19	Jablonec nad Nisou
1,25	0,63	9,08	9,55	-	-	6,73	0,94	-	Janov nad Nisou
0,69	-	10,57	12,41	0,46	0,23	4,83	0,23	-	Jenišovice
1,61	-	1,61	27,42	2,42	-	0,81	0,81	0,81	Jílové u Držkova
1,06	-	9,86	11,27	-	0,35	5,99	0,70	1,06	Jiřetín pod Bukovou
0,19	-	8,56	9,51	0,19	0,19	4,75	1,14	0,38	Josefův Důl
0,34	0,17	5,51	6,71	-	1,20	6,02	-	0,52	Koberovy
0,54	0,54	6,96	18,39	0,36	1,07	5,36	0,36	0,18	Kořenov
-	-	8,21	10,26	1,03	-	4,10	1,54	0,51	Líšný
-	-	9,56	8,09	-	-	12,50	0,74	-	Loužnice
0,80	-	8,89	8,55	0,23	0,11	4,56	1,71	0,23	Lučany nad Nisou
0,86	0,14	7,93	7,06	0,43	0,29	4,61	0,29	0,14	Malá Skála
1,88	-	10,90	8,65	0,38	1,13	5,64	0,75	-	Maršovice
0,56	-	4,19	10,06	-	0,28	4,75	0,56	-	Nová Ves nad Nisou
0,32	0,22	6,77	16,34	0,22	0,75	3,44	1,18	0,43	Pěnčín
1,19	-	5,73	14,62	0,40	0,99	2,37	0,99	-	Plavy
2,74	-	8,90	8,22	0,68	-	4,11	1,37	0,68	Pulečný
0,94	-	10,38	16,04	-	-	1,89	-	-	Radčice
0,56	-	7,26	15,92	-	0,28	5,59	-	0,56	Rádlo
0,26	0,09	8,65	7,69	0,26	0,35	5,59	0,52	0,44	Rychnov u Jablonce n. N.
-	0,35	10,25	8,48	0,35	0,35	7,07	1,06	0,35	Skuhrov
0,34	0,23	6,66	11,38	0,40	0,28	4,21	0,40	0,06	Smržovka
0,64	0,10	7,31	13,42	0,20	0,60	4,43	0,94	0,27	Tanvald
0,58	0,08	5,79	13,16	0,08	0,41	3,15	1,57	0,50	Velké Hamry
-	-	2,74	21,92	1,37	-	1,37	-	-	Vlastiboř
0,19	-	6,69	7,07	0,38	1,15	3,82	0,19	-	Zásada
-	-	6,23	11,76	0,69	-	3,46	0,35	-	Zlatá Olešnice
0,89	0,14	8,25	8,89	0,26	0,92	4,70	0,92	0,32	Železný Brod
okres Liberec									
0,49	0,25	6,86	10,05	-	-	6,62	1,47	0,74	Bílá
0,25	0,50	9,32	22,42	0,76	0,25	3,02	1,01	0,25	Bílý Kostel nad Nisou
1,82	-	10,55	17,82	0,36	0,36	4,36	0,73	-	Bílý Potok
0,65	-	12,58	23,55	0,32	-	2,90	1,61	1,29	Bulovka
-	-	3,90	3,90	-	-	1,30	-	-	Cetenov
-	-	10,67	33,33	-	0,67	2,00	-	0,67	Černousy
0,86	0,50	7,57	11,78	0,36	0,36	5,85	0,93	0,29	Český Dub
0,88	0,88	7,96	6,64	-	1,33	4,87	-	0,44	Čtveřín
0,37	-	7,01	23,99	2,95	-	1,11	0,37	-	Dětrichov
0,92	-	10,70	14,98	0,31	-	0,92	1,22	-	Dlouhý Most
0,47	-	15,49	14,55	-	-	3,29	1,41	0,47	Dolní Řasnice
0,59	0,03	13,10	12,01	0,32	0,41	2,33	0,91	0,12	Frýdlant
0,93	0,93	7,41	12,50	3,24	0,93	4,17	1,39	-	Habartice
0,94	0,09	12,02	10,74	0,77	0,17	3,75	0,60	0,60	Hejnice

**OBCE LIBERECKÉHO KRAJE**
**Platné hlasy pro politické strany, hnutí a koalice ve volbách do Poslanecké sněmovny Parlamentu ČR v roce 2006 v obcích Libereckého kraje**

	v tom pro politické strany, hnutí a koalice (%)								
	SZR	BPS	PaS	NEZ	KČ	ODS	ČSSD	SNK ED	US-DEU
Heřmanice	-	-	-	-	-	18,18	30,91	1,82	-
Hlavice	1,55	-	-	2,33	-	26,36	31,01	1,55	1,55
Hodkovice nad Mohelkou	0,89	0,22	0,30	1,42	0,30	33,78	32,44	2,61	0,52
Horní Řasnice	-	-	-	-	-	33,33	16,00	-	1,33
Hrádek nad Nisou	0,78	0,06	0,28	1,44	0,06	26,85	37,25	1,00	0,44
Chotyně	1,74	-	-	2,74	-	29,60	35,57	1,74	1,49
Chrastava	0,70	0,29	0,18	1,07	0,15	33,32	32,77	1,10	0,15
Janův Důl	3,66	-	-	1,22	1,22	35,37	28,05	1,22	-
Jeřmanice	1,01	-	0,51	0,51	-	40,91	27,78	2,53	1,01
Jindřichovice pod Smr.	1,50	0,37	0,37	0,75	-	15,36	23,60	1,12	-
Kobyly	0,58	-	0,58	-	-	42,77	30,06	1,16	0,58
Krásný Les	0,48	-	-	0,97	-	24,15	32,85	2,42	0,48
Kryštofovo Údolí	-	-	0,68	0,68	0,68	43,84	29,45	2,05	-
Křižany	-	0,30	-	0,90	0,30	33,03	30,03	1,20	0,30
Kunratice	0,54	0,54	-	1,08	-	12,43	38,38	1,62	-
Lázně Libverda	0,30	-	0,30	0,91	-	31,61	34,65	1,82	-
Lažany	1,89	-	-	1,89	-	34,91	37,74	4,72	-
Liberec	0,54	0,14	0,14	0,89	0,12	40,45	29,17	2,05	0,24
Mníšek	0,17	0,17	-	0,85	0,34	38,95	33,33	1,70	0,34
Nová Ves	0,63	0,31	-	2,19	0,31	36,25	25,63	1,25	-
Nové Město pod Smrkem	0,70	0,25	0,19	0,83	0,06	30,00	29,49	1,27	0,25
Oldřichov v Hájích	-	-	-	1,06	-	32,16	27,56	3,53	-
Osečná	0,72	0,18	0,36	1,63	0,18	32,55	38,52	1,08	-
Paceřice	1,72	-	-	0,57	0,57	33,91	27,01	1,72	1,15
Pěnčín	2,27	-	0,25	1,01	-	33,08	33,33	4,04	0,25
Pertoltice	0,87	-	0,87	2,61	-	14,78	20,00	-	-
Proseč pod Ještědem	0,55	0,55	-	1,10	-	29,28	36,46	1,10	1,10
Příšovice	1,96	0,30	0,15	0,90	-	38,01	37,86	1,36	0,45
Radimovice	2,21	-	-	1,10	-	52,49	23,76	1,66	1,66
Raspenava	1,16	0,18	0,18	0,80	0,27	25,40	34,40	1,60	0,27
Rynoltice	1,31	0,52	0,52	1,05	0,26	31,76	27,30	1,31	-
Soběslavice	2,44	-	-	-	-	50,00	30,49	1,22	-
Stráž nad Nisou	0,59	0,10	0,30	1,08	-	41,63	28,15	1,28	0,10
Světlá pod Ještědem	0,97	0,39	0,19	1,17	0,19	42,72	27,57	1,94	0,19
Svijanský Újezd	1,46	-	1,46	1,94	-	50,00	30,10	-	-
Svijany	3,29	-	-	-	-	42,11	21,71	-	-
Sychrov	2,86	-	-	2,86	-	42,86	24,76	2,86	-
Šimonovice	0,64	-	-	-	0,32	46,96	29,71	1,60	0,64
Višňová	0,63	0,16	0,31	1,42	0,16	17,17	33,54	6,30	0,47
Vlastibořice	1,88	-	1,25	-	1,25	39,38	23,13	1,88	0,63
Všelibice	-	-	-	1,00	0,33	35,12	33,78	0,67	0,67
Zdislava	-	-	-	3,62	0,72	28,26	31,16	2,17	-
Žďárek	3,23	-	-	-	-	48,39	25,81	-	-
<b>okres Semily</b>									
Bělá	-	-	-	0,76	-	45,04	20,61	0,76	-
Benecko	1,04	-	-	1,04	0,15	45,47	20,06	3,71	0,15
Benešov u Semil	1,89	-	-	0,54	0,27	33,78	31,08	1,89	0,54
Bozkov	0,29	1,17	0,29	0,59	0,29	38,42	27,86	0,88	0,29
Bradlecká Lhota	-	-	-	1,68	-	38,66	32,77	-	-
Bukovina u Čisté	-	-	1,80	6,31	-	36,04	18,92	6,31	1,80
Bystrá nad Jizerou	-	-	2,74	-	1,37	36,99	28,77	-	-
Čistá u Horek	1,01	-	-	1,01	-	40,27	24,83	2,68	-
Háje nad Jizerou	0,89	0,30	-	0,59	-	27,22	25,44	3,55	0,30
Harrachov	0,37	0,09	0,83	1,39	0,09	47,64	25,30	2,04	0,09
Holenice	5,45	-	-	-	-	5,45	43,64	-	-



2. pokračování

v tom pro politické strany, hnutí a koalice (%)									
PB	4 VIZE	SZ	KSČM	Koal_ČR	NS	KDU-ČSL	NEZ/DEM	SRŠ	
1,82	-	10,91	16,36	19,09	0,91	-	-	-	Heřmanice
-	-	2,33	24,81	-	-	5,43	3,10	-	Hlavice
0,37	0,22	8,80	11,26	0,45	0,30	4,40	1,34	0,37	Hodkovice nad Mohelkou
-	-	12,00	36,00	-	-	1,33	-	-	Horní Řasnice
0,88	0,13	8,01	17,87	0,41	0,25	2,63	1,41	0,25	Hrádek nad Nisou
0,50	-	6,22	14,68	1,00	0,25	2,99	1,00	0,50	Chotyně
0,63	0,04	11,33	13,28	0,26	0,22	3,42	0,96	0,15	Chrastava
1,22	-	3,66	21,95	-	-	1,22	-	1,22	Janův Důl
-	0,51	7,07	15,15	-	-	1,52	1,52	-	Jeřmanice
-	-	32,96	17,60	0,75	-	3,00	2,25	0,37	Jindřichovice pod Smr.
-	0,58	3,47	10,40	0,58	0,58	5,78	2,89	-	Kobyly
0,97	0,48	10,63	20,77	0,48	-	4,35	0,97	-	Krásný Les
-	-	9,59	5,48	1,37	-	4,79	-	1,37	Kryštofovo Údolí
0,60	0,30	10,51	15,32	-	0,90	3,90	1,50	0,90	Křižany
0,54	-	12,97	23,78	1,62	0,54	3,78	1,62	0,54	Kunratice
-	-	9,73	11,85	-	-	7,90	0,91	-	Lázně Libverda
-	-	8,49	3,77	-	1,89	3,77	0,94	-	Lažany
0,40	0,07	12,51	8,86	0,14	0,17	3,42	0,52	0,18	Liberec
0,68	-	6,80	12,07	0,17	0,34	3,06	0,51	0,51	Mníšek
0,31	-	7,50	21,25	-	0,63	2,81	0,94	-	Nová Ves
1,02	0,13	11,78	18,54	0,70	0,38	3,31	1,08	-	Nové Město pod Smrkem
0,35	-	13,78	18,02	0,35	-	2,83	-	0,35	Oldřichov v Hájích
0,72	-	5,61	14,65	-	-	2,71	0,90	0,18	Osečná
1,72	-	8,05	13,79	-	-	8,62	1,15	-	Paceřice
1,01	0,25	7,32	7,07	-	0,76	7,58	1,52	0,25	Pěňčín
-	1,74	11,30	40,00	2,61	0,87	3,48	0,87	-	Pertoltice
2,21	0,55	9,39	12,71	-	-	4,42	-	0,55	Proseč pod Ještědem
0,75	0,15	5,58	8,60	-	0,30	2,26	1,36	-	Příšovice
-	-	7,73	3,87	-	-	4,97	-	0,55	Radimovice
0,71	0,18	11,05	18,27	0,71	0,09	3,92	0,62	0,18	Raspenava
0,26	-	10,50	20,73	-	-	3,94	0,26	0,26	Rynoltice
-	-	4,88	7,32	-	-	3,66	-	-	Soběslavice
0,39	0,10	13,39	7,58	0,20	-	4,23	0,10	0,79	Stráž nad Nisou
1,36	-	8,54	7,18	0,78	0,39	5,44	0,97	-	Světlá pod Ještědem
-	-	4,85	5,83	0,49	-	3,40	0,49	-	Svijanský Újezd
-	-	10,53	17,76	-	-	1,32	1,32	1,97	Svijany
-	-	6,67	4,76	0,95	-	9,52	1,90	-	Sychrov
0,32	-	9,27	7,03	0,32	-	3,19	-	-	Šimonovice
0,47	0,16	8,03	27,56	0,79	0,16	1,89	0,63	0,16	Višňová
0,63	0,63	7,50	15,63	0,63	1,88	2,50	0,63	0,63	Vlastibořice
-	-	6,35	19,06	-	-	3,01	-	-	Všelibice
-	-	9,42	13,04	0,72	0,72	7,97	1,45	0,72	Zdislava
-	-	16,13	6,45	-	-	-	-	-	Žďárek
okres Semily									
2,29	-	7,63	3,82	-	-	16,03	0,76	2,29	Bělá
0,30	-	8,77	5,35	0,45	-	12,78	0,30	0,45	Benecko
1,89	-	8,65	11,89	-	0,27	5,68	1,35	0,27	Benešov u Semil
1,17	-	7,33	10,56	-	-	10,85	-	-	Bozkov
-	-	9,24	10,08	-	-	5,04	1,68	0,84	Bradlecká Lhota
-	0,90	0,90	18,92	0,90	0,90	4,50	0,90	0,90	Bukovina u Čisté
-	-	6,85	16,44	1,37	-	5,48	-	-	Bystrá nad Jizerou
0,67	-	8,05	9,06	0,34	-	11,74	0,34	-	Čistá u Horek
0,89	-	7,99	20,41	1,18	-	10,06	0,30	0,89	Háje nad Jizerou
0,19	0,19	8,80	7,88	-	-	4,45	0,56	0,09	Harrachov
-	-	18,18	25,45	-	-	1,82	-	-	Holenice

**OBCE LIBERECKÉHO KRAJE**
**Platné hlasy pro politické strany, hnutí a koalice ve volbách do Poslanecké sněmovny Parlamentu ČR v roce 2006 v obcích Libereckého kraje**

	v tom pro politické strany, hnutí a koalice (%)								
	SZR	BPS	PaS	NEZ	KČ	ODS	ČSSD	SNK ED	US-DEU
Horka u Staré Paky	-	-	-	-	-	39,44	22,54	3,52	0,70
Horní Branná	1,39	0,28	0,09	1,67	-	40,70	22,48	3,98	0,46
Hrubá Skála	0,31	0,31	0,31	0,94	-	34,91	30,82	1,89	2,20
Chuchelna	1,49	0,19	-	1,12	0,37	46,18	21,42	1,12	0,93
Jablonec nad Jizerou	1,64	0,39	-	0,87	0,10	35,30	24,76	3,68	0,39
Jesenný	1,44	0,72	0,72	1,08	0,36	40,29	26,98	-	0,72
Jestřabí v Krkonoších	-	-	0,60	0,60	-	40,12	23,35	2,99	-
Jilemnice	0,96	0,06	0,48	0,55	0,06	39,77	25,11	4,37	0,23
Kacanovy	0,89	-	-	0,89	0,89	43,75	25,00	0,89	3,57
Karlovice	1,15	0,23	0,69	1,15	0,23	36,64	30,65	1,84	0,92
Klokočí	0,95	-	-	0,95	-	38,10	22,86	1,90	2,86
Košťálov	1,59	0,12	0,37	0,98	0,61	29,74	32,56	2,69	0,24
Kruh	0,34	1,03	0,69	1,03	-	24,40	34,36	3,78	0,69
Ktová	-	-	-	0,78	-	31,25	32,81	2,34	2,34
Levínská Olešnice	-	0,54	0,54	2,72	0,54	26,63	28,80	2,72	0,54
Libštát	0,79	0,20	-	1,18	0,20	38,11	24,95	1,38	0,20
Lomnice nad Popelkou	0,81	0,10	0,23	0,78	0,03	37,72	28,54	2,42	0,26
Loučky	-	-	-	1,22	-	21,95	41,46	2,44	-
Martinice v Krkonoších	0,29	0,29	-	2,06	0,29	35,00	25,00	9,41	-
Mírová pod Kozákovem	1,43	0,11	-	0,22	-	44,44	24,09	3,41	1,32
Modřičice	0,87	0,43	-	1,30	-	42,86	28,57	0,87	0,87
Mříčná	0,79	0,40	0,40	0,40	-	36,11	33,73	5,16	0,40
Nová Ves nad Popelkou	1,11	0,56	0,84	1,11	-	30,92	32,31	1,67	0,28
Ohrazenice	1,28	-	-	0,32	-	44,82	25,20	3,19	0,80
Olešnice	3,45	-	-	1,72	-	26,72	34,48	3,45	9,48
Paseky nad Jizerou	1,27	-	-	1,90	-	41,14	32,91	7,59	-
Peřimov	0,85	-	-	0,85	-	25,64	39,32	4,27	0,85
Poniklá	1,40	0,47	0,78	0,62	-	30,79	29,08	2,95	0,31
Přepeře	1,40	-	0,60	0,60	0,20	39,68	34,47	5,01	0,40
Příkrý	3,97	-	-	0,79	-	29,37	29,37	1,59	1,59
Radostná pod Kozák.	0,84	-	0,42	1,26	-	38,66	21,85	-	0,42
Rakousy	-	-	-	-	-	41,82	40,00	3,64	-
Rokytnice nad Jizerou	1,02	0,30	0,48	0,84	0,18	43,62	22,05	4,01	0,42
Roprachtice	0,62	-	0,62	-	1,85	42,59	18,52	2,47	0,62
Rovensko pod Troskami	0,58	0,58	0,14	0,72	-	38,24	25,69	2,45	2,89
Roztoky u Jilemnice	0,58	0,39	0,58	1,35	0,19	41,39	21,47	3,29	0,39
Roztoky u Semil	1,14	-	1,14	1,14	-	34,09	30,68	1,14	-
Semily	0,87	0,04	0,26	0,48	0,15	36,23	30,57	2,25	0,33
Slaná	1,20	-	1,20	0,30	-	32,43	25,83	2,40	0,30
Stružinec	0,52	-	0,26	1,31	-	41,99	30,18	1,31	0,26
Studenec	1,32	0,28	0,38	0,85	0,09	31,45	19,49	3,30	0,28
Svojeck	-	-	-	2,15	1,08	25,81	26,88	3,23	3,23
Syřenov	-	-	-	2,61	-	20,00	37,39	6,09	-
Tatobity	0,70	-	0,70	0,70	-	38,68	27,53	1,39	-
Troskovice	-	-	2,15	-	-	36,56	20,43	-	-
Turnov	1,22	0,13	0,13	0,44	0,14	43,98	26,24	2,84	0,43
Veselá	1,54	-	-	1,54	-	31,54	36,92	1,54	-
Víchová nad Jizerou	1,45	-	0,21	1,03	-	29,34	29,13	7,02	0,62
Vítkovice	0,37	0,75	0,37	1,49	-	37,69	26,12	5,60	0,37
Všeň	1,22	0,31	-	1,22	-	30,28	33,94	0,92	1,53
Vyskeř	2,63	0,44	-	0,44	-	32,89	25,44	5,70	0,88
Vysoké nad Jizerou	0,38	-	0,25	2,27	0,38	37,07	29,00	3,91	0,88
Záhofí	0,72	-	0,36	2,17	-	35,02	36,10	0,72	0,36
Žernov	1,25	-	-	-	-	37,50	20,00	3,75	-

v tom pro politické strany, hnutí a koalice (%)									
PB	4 VIZE	SZ	KSČM	Koal_ČR	NS	KDU-ČSL	NEZ/DEM	SRŠ	
1,41	0,70	4,93	13,38	0,70	-	11,97	-	0,70	Horka u Staré Paky
0,93	0,09	7,40	8,23	0,28	0,19	10,45	1,11	0,28	Horní Branná
1,89	-	12,58	5,97	-	-	5,97	1,89	-	Hrubá Skála
0,37	-	6,52	12,29	0,19	0,19	5,96	1,30	0,37	Chuchelna
1,26	0,39	6,38	10,64	0,29	0,48	11,99	1,16	0,29	Jablonec nad Jizerou
0,36	0,36	5,76	11,15	1,08	-	8,63	0,36	-	Jesenný
1,80	-	5,39	12,57	-	1,20	10,18	1,20	-	Jestřábí v Krkonoších
1,61	-	7,59	9,42	0,29	0,10	8,78	0,48	0,13	Jilemnice
-	-	5,36	12,50	-	-	3,57	2,68	-	Kacanovy
0,69	0,69	7,37	13,13	-	-	4,15	0,46	-	Karlovice
2,86	-	10,48	11,43	0,95	-	4,76	1,90	-	Klokočí
0,61	0,12	6,61	13,59	0,12	0,12	7,47	1,71	0,73	Košťálov
2,06	0,34	5,84	16,84	0,34	-	7,22	1,03	-	Kruh
-	-	4,69	13,28	-	-	12,50	-	-	Ktová
0,54	-	4,89	11,41	-	-	19,02	-	1,09	Levínská Olešnice
0,39	-	8,64	11,79	0,59	-	10,61	0,79	0,20	Libštát
0,52	0,10	10,57	9,57	0,10	0,23	7,14	0,48	0,42	Lomnice nad Popelkou
1,22	-	2,44	18,29	-	-	9,76	1,22	-	Loučky
0,88	-	5,29	9,71	0,88	0,29	10,59	-	-	Martinice v Krkonoších
0,44	-	7,15	7,26	0,11	0,44	6,71	2,20	0,66	Mírová pod Kozákovem
-	-	10,82	10,82	-	-	1,73	0,87	-	Modřišice
0,40	0,40	3,17	7,14	0,40	-	8,33	2,78	-	Mříčná
0,84	-	8,36	11,42	0,56	-	8,91	0,28	0,84	Nová Ves nad Popelkou
0,80	0,16	11,00	6,70	0,16	0,16	4,47	0,80	0,16	Ohrazenice
-	-	6,03	12,93	-	-	1,72	-	-	Olešnice
0,63	-	2,53	5,70	1,27	-	5,06	-	-	Paseky nad Jizerou
0,85	0,85	5,98	5,98	-	-	14,53	-	-	Peřimov
0,47	0,16	4,20	14,77	1,09	0,16	11,98	0,47	0,31	Poniklá
0,40	0,20	5,81	5,81	-	-	4,41	0,80	0,20	Přepeře
2,38	-	3,17	21,43	-	-	3,97	2,38	-	Příkrý
2,10	-	7,98	8,40	-	-	17,65	0,42	-	Radostná pod Kozák.
1,82	-	-	9,09	-	-	3,64	-	-	Rakousy
0,96	0,06	5,09	11,92	0,18	-	7,67	0,60	0,60	Rokytnice nad Jizerou
-	-	7,41	11,11	1,23	0,62	11,73	0,62	-	Roprachtice
0,87	-	9,81	10,25	0,14	0,29	5,92	1,15	0,29	Rovensko pod Troskami
0,77	0,19	5,80	9,86	0,19	0,19	12,57	0,39	0,39	Roztoky u Jilemnice
-	-	7,95	10,23	-	-	12,50	-	-	Roztoky u Semil
0,74	0,13	9,62	12,17	0,15	0,48	4,63	0,57	0,31	Semily
0,30	0,30	7,51	17,12	0,30	0,90	9,01	0,60	0,30	Slaná
0,79	0,52	4,20	11,29	-	0,26	3,15	2,62	1,31	Stružinec
0,85	0,56	4,61	8,38	0,09	0,19	26,93	0,38	0,56	Studenec
-	2,15	6,45	13,98	1,08	-	13,98	-	-	Svojen
-	0,87	5,22	12,17	-	-	14,78	0,87	-	Syřenov
2,09	0,35	8,71	10,80	1,39	0,35	4,88	1,39	0,35	Tatobity
-	-	8,60	20,43	-	-	9,68	2,15	-	Troskovice
0,45	0,05	9,56	8,19	0,06	0,14	5,21	0,59	0,20	Turnov
0,77	-	8,46	13,08	-	0,77	1,54	2,31	-	Veselá
1,45	0,21	5,37	11,98	0,62	-	10,12	1,03	0,41	Vichová nad Jizerou
0,75	0,37	7,09	12,69	-	-	3,73	1,12	1,49	Vítkovice
0,31	-	3,36	16,82	0,61	0,92	7,34	0,92	0,31	Všeň
1,75	0,44	9,65	7,46	-	-	8,33	3,95	-	Vyskeř
1,01	-	7,57	9,33	0,13	0,25	6,81	0,76	-	Vysoké nad Jizerou
1,44	-	5,42	6,50	-	1,81	9,03	0,36	-	Záhoří
-	1,25	12,50	20,00	-	-	3,75	-	-	Žernov

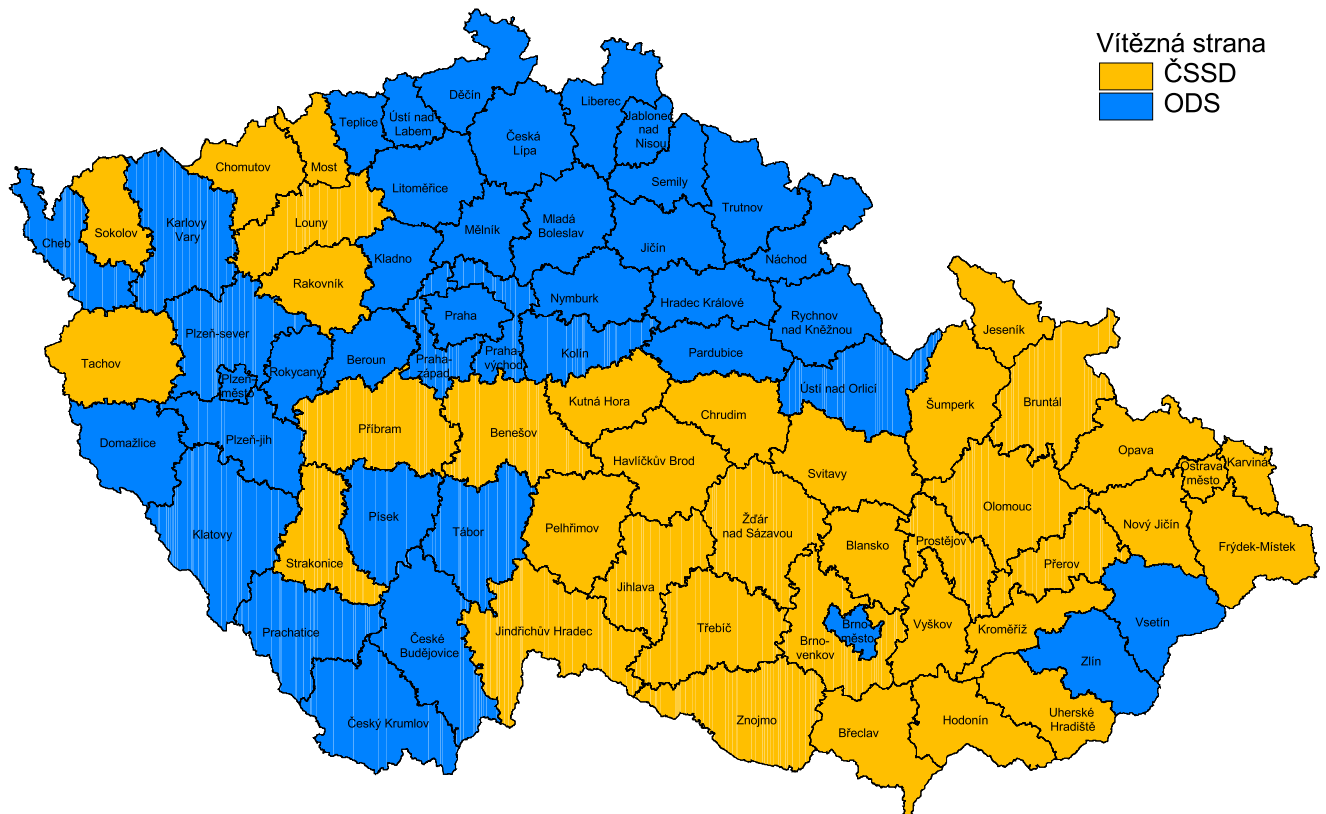
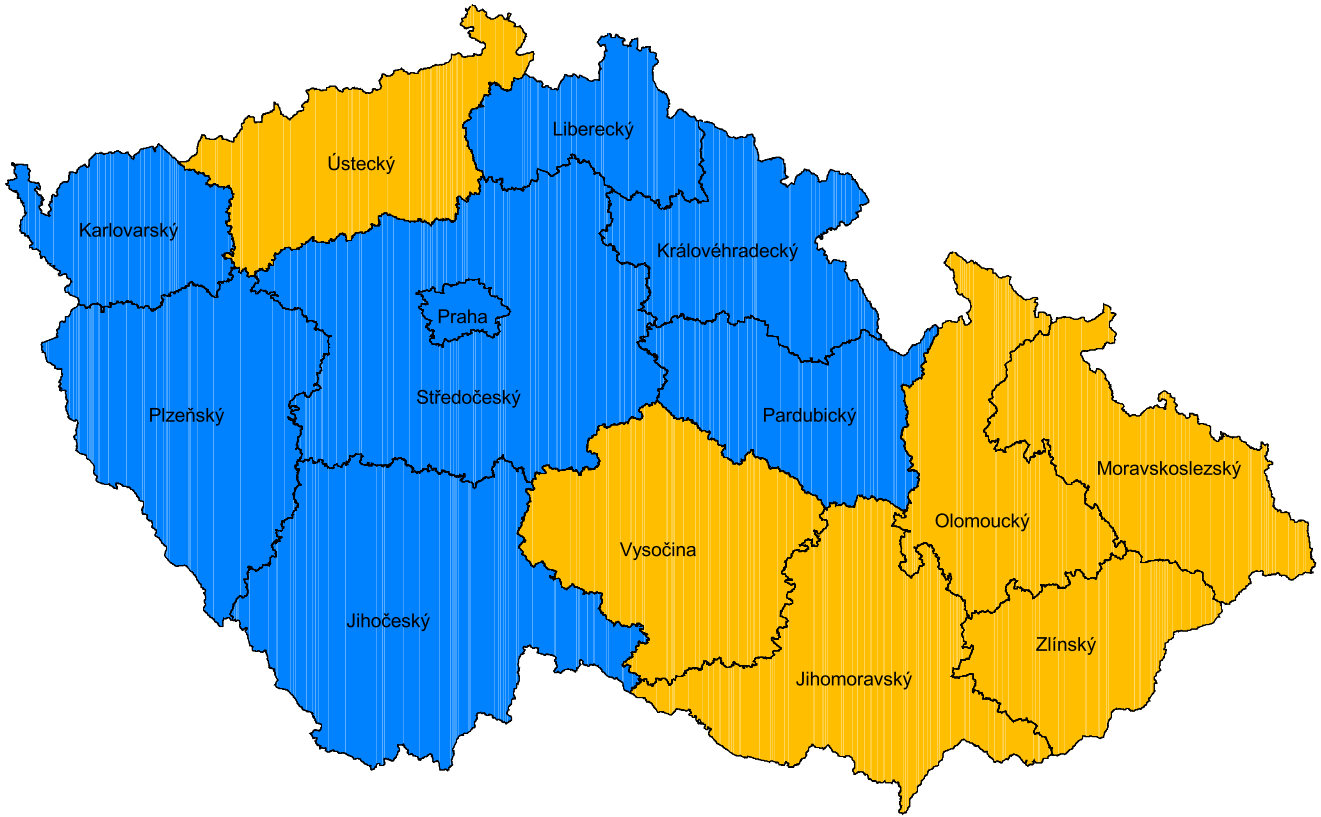


## **KARTOGRAMY**

# Česká republika

## Volby do Poslanecké sněmovny Parlamentu ČR v roce 2006

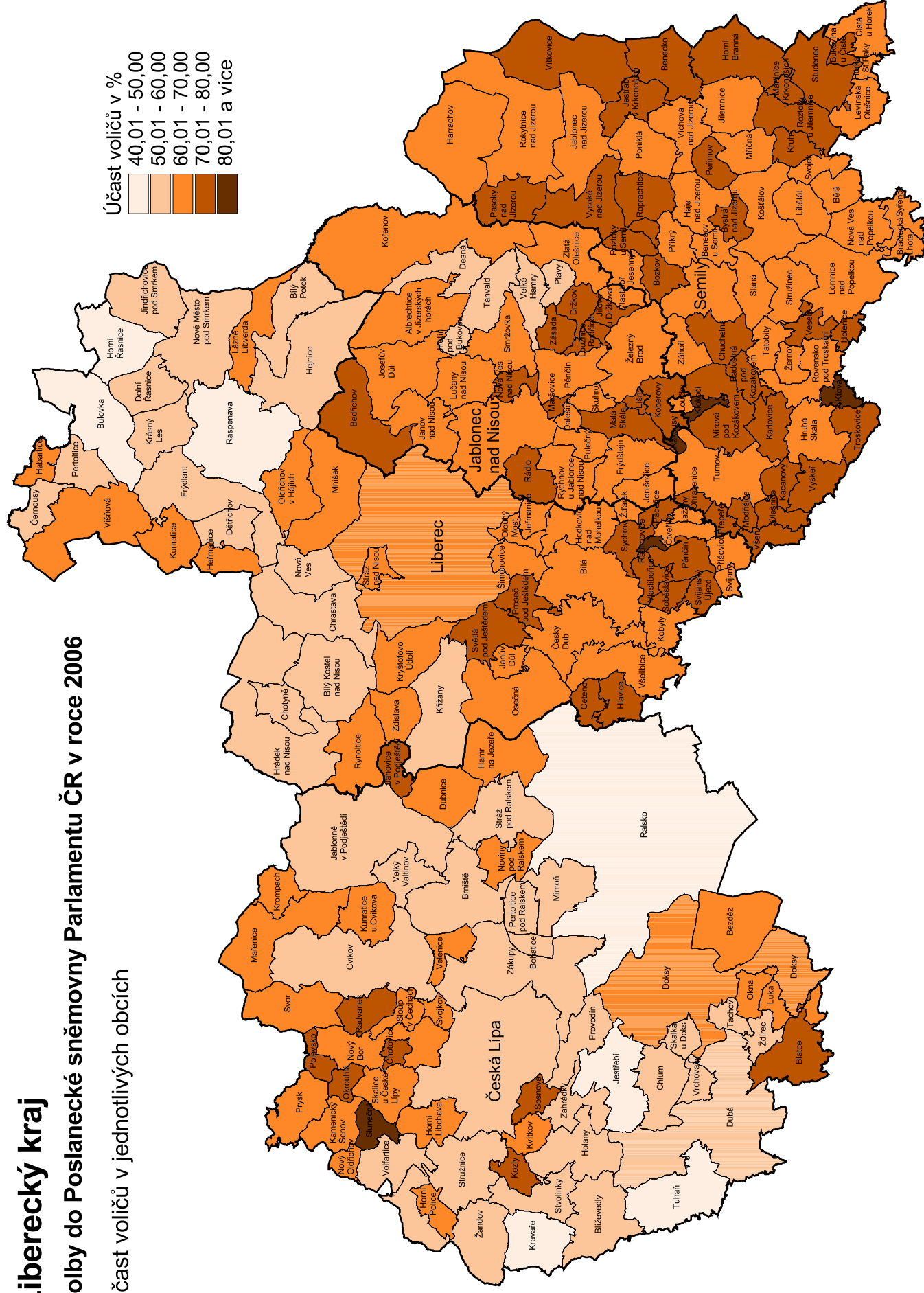
Strany s největším počtem získaných hlasů



# Liberecký kraj

## Volby do Poslanecké sněmovny Parlamentu ČR v roce 2006

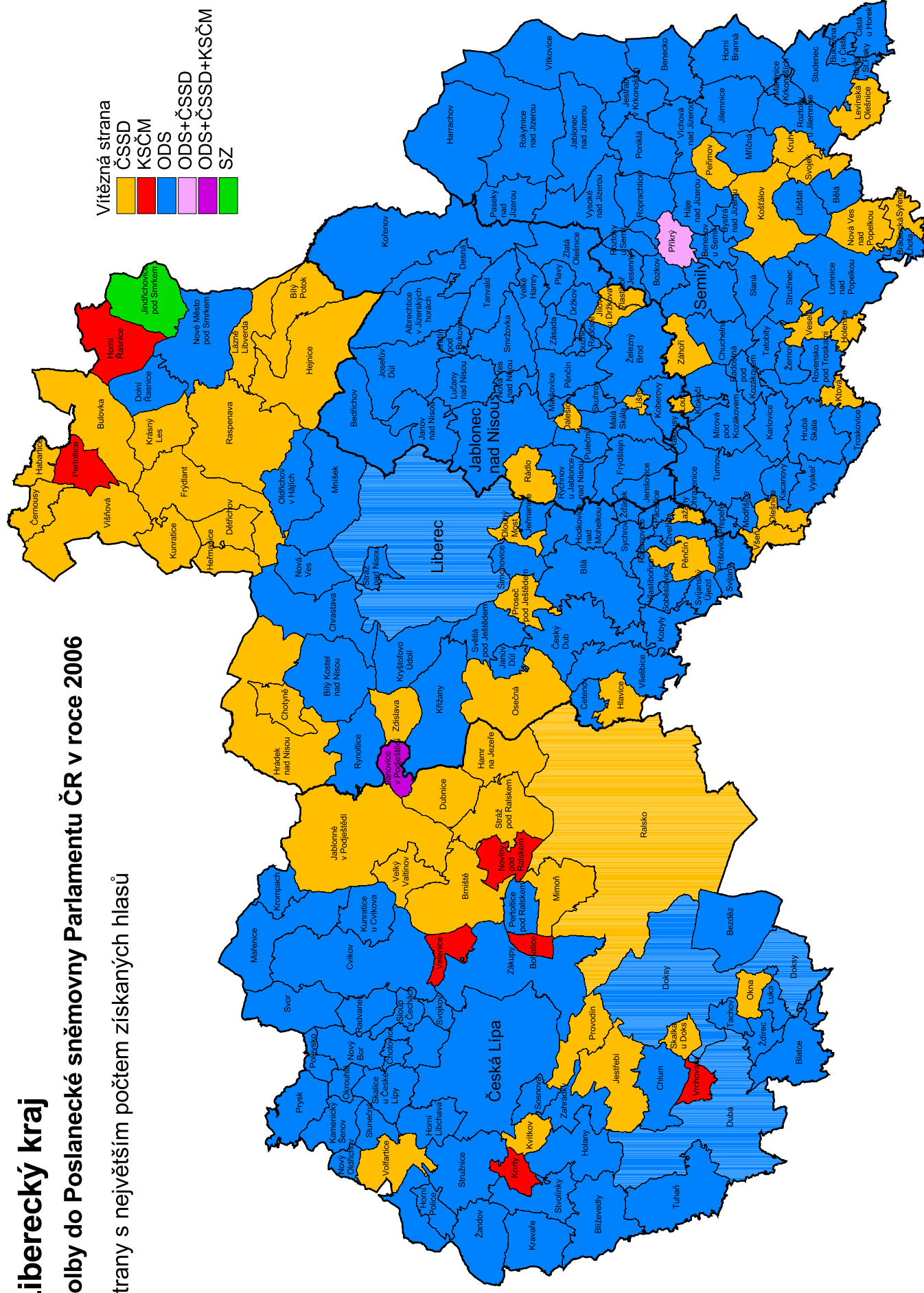
Účast voličů v jednotlivých obcích



# Liberecký kraj

## Volby do Poslanecké sněmovny Parlamentu ČR v roce 2006

Strany s největším počtem získaných hlasů



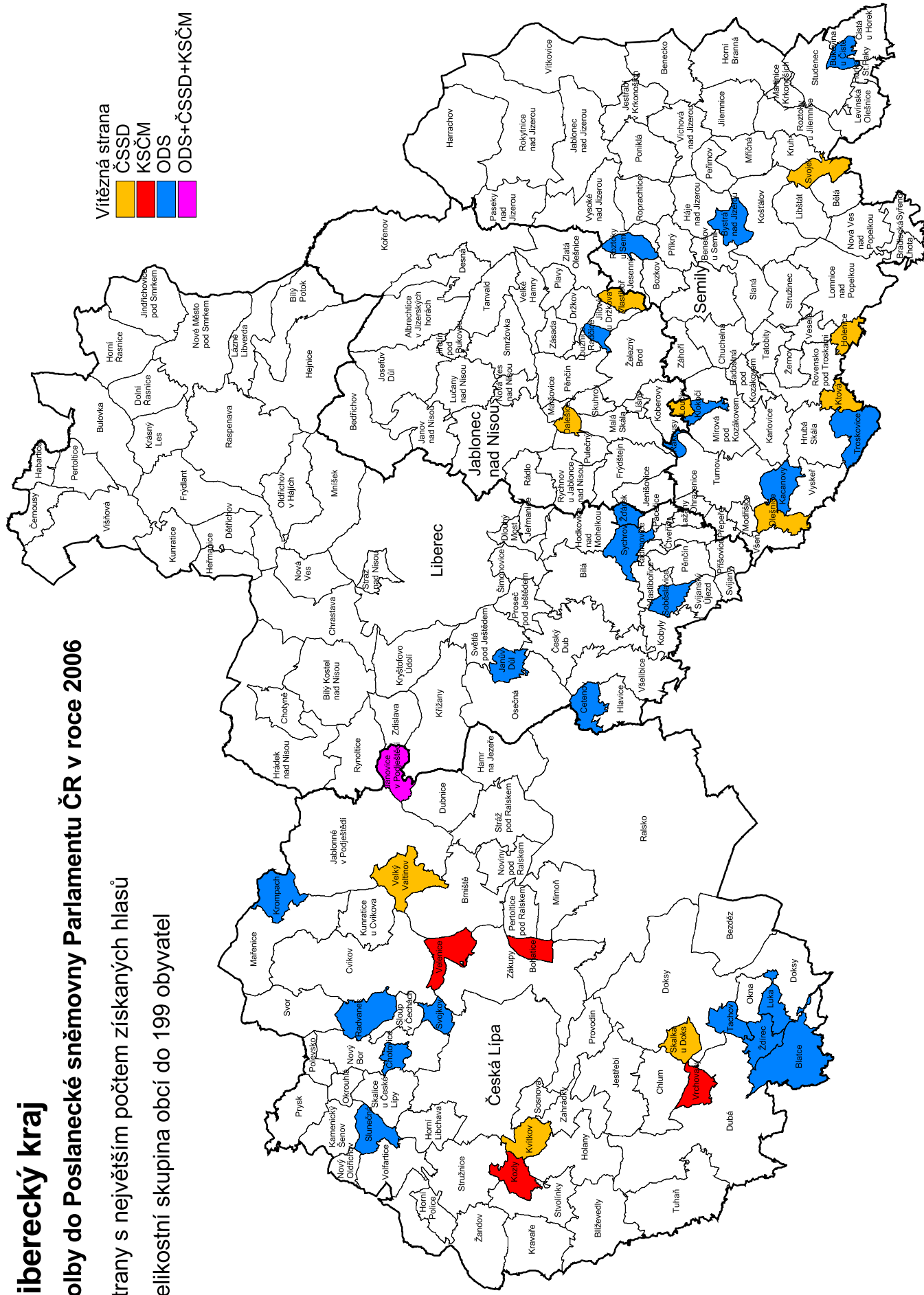


# Liberecký kraj

## Volby do Poslanecké sněmovny Parlamentu ČR v roce 2006

Strany s největším počtem získaných hlasů

Velikostní skupina obcí do 199 obyvatel

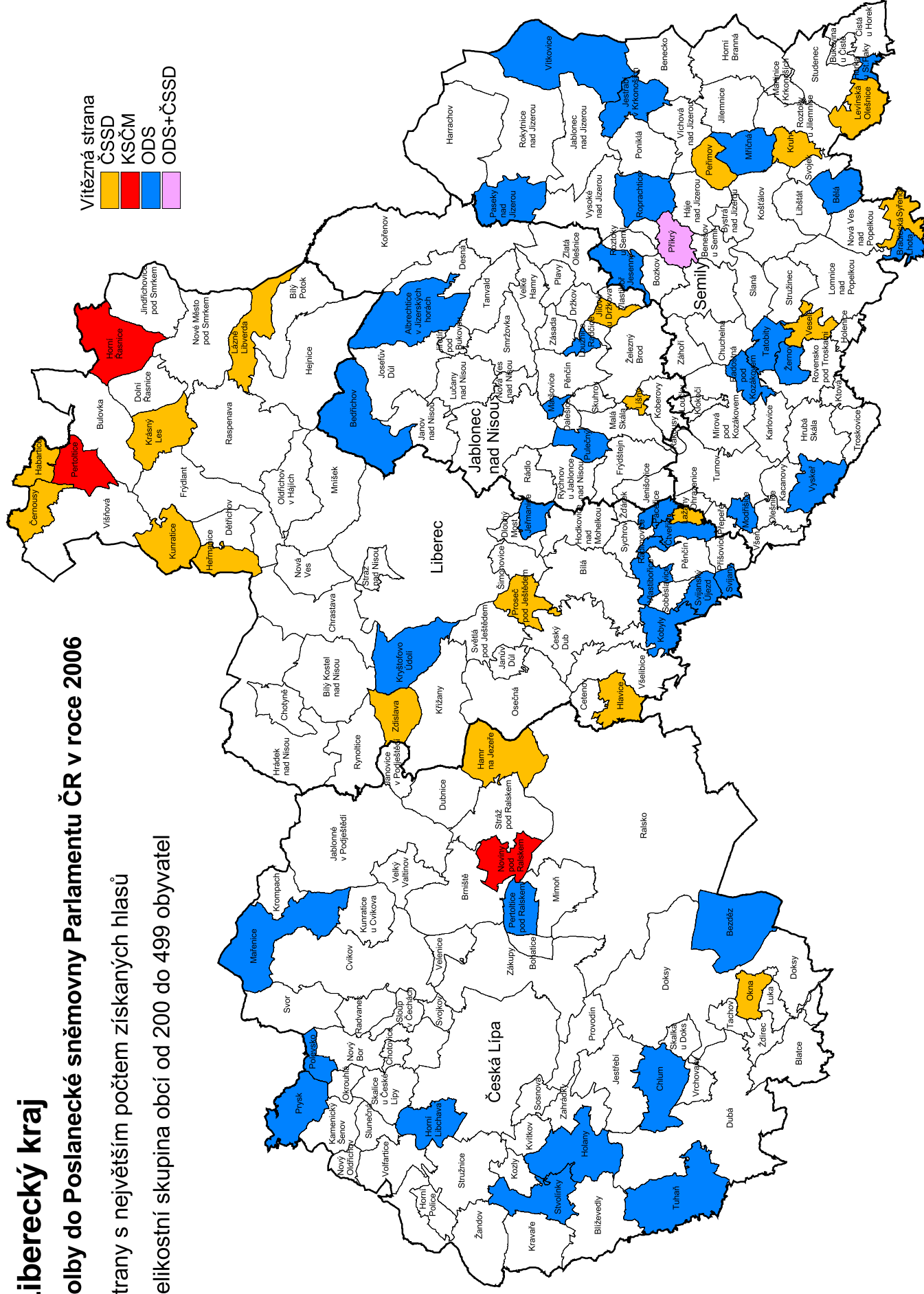


# Liberecký kraj

## Volby do Poslanecké sněmovny Parlamentu ČR v roce 2006

Strany s největším počtem získaných hlasů

Velikostní skupina obcí od 200 do 499 obyvatel



# Liberecký kraj

## Volby do Poslanecké sněmovny Parlamentu ČR v roce 2006

Strany s největším počtem získaných hlasů

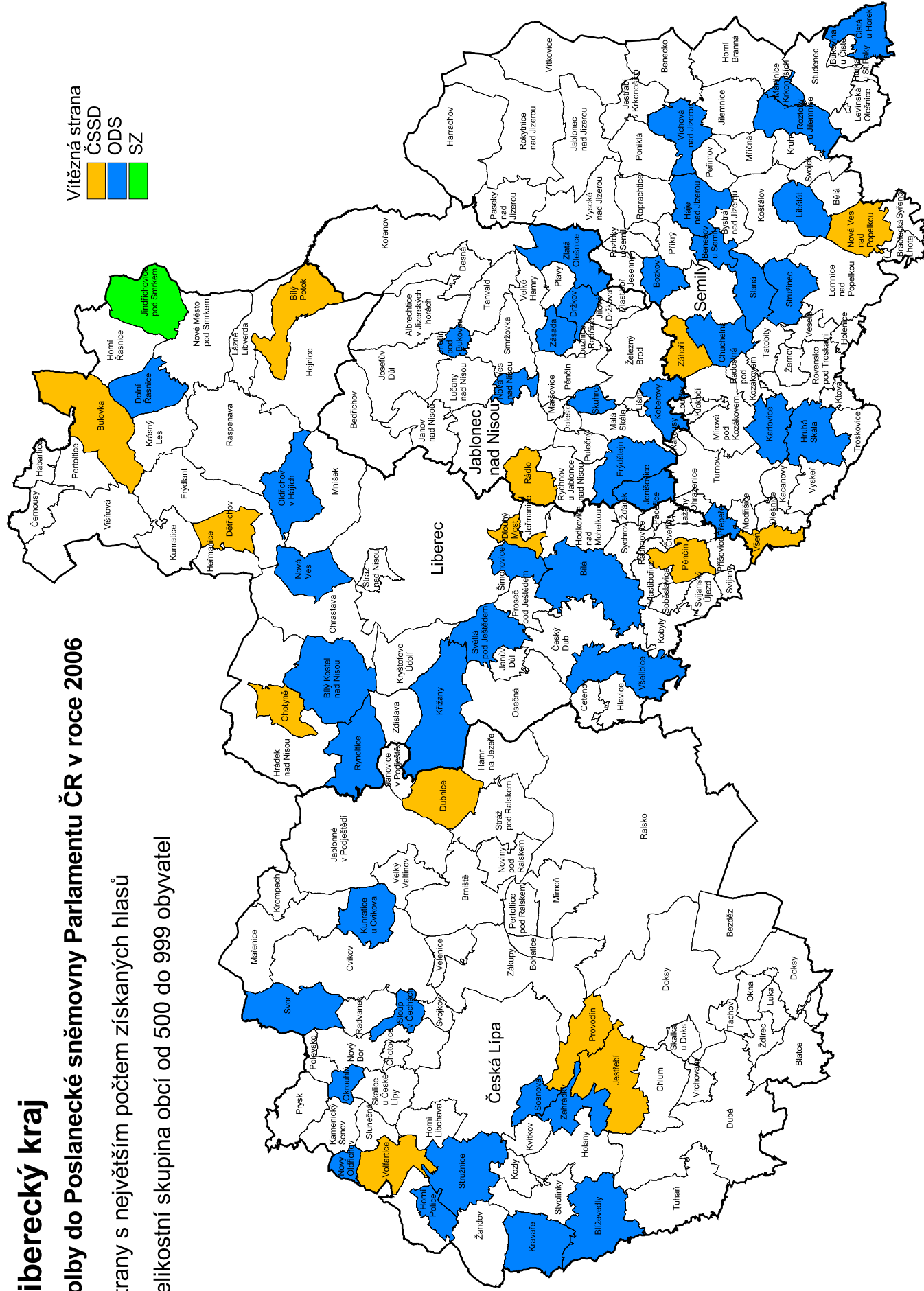
Velikostní skupina obcí od 500 do 999 obyvatel

Vítězná strana

ČSSD

ODS

SZ

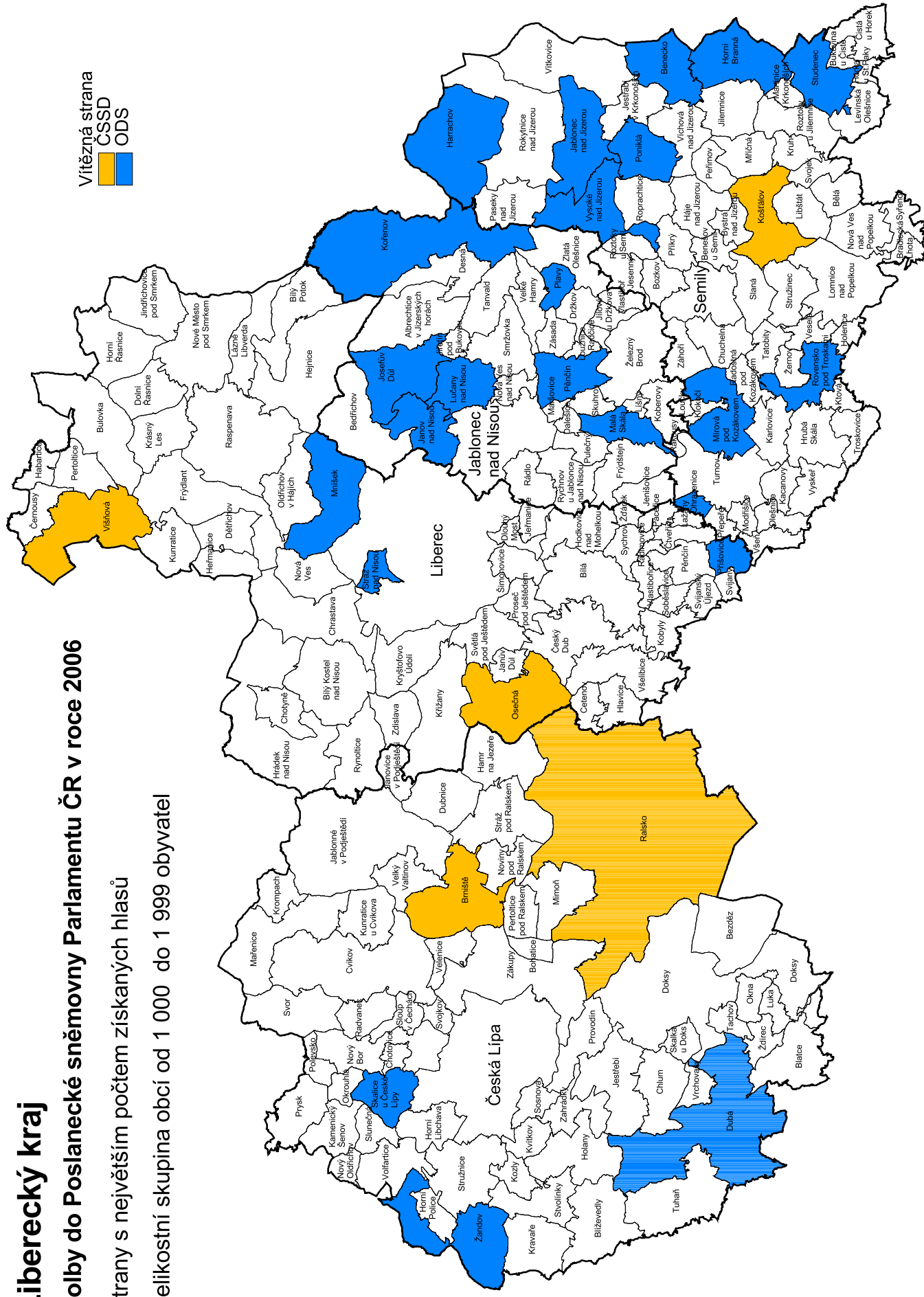


# Liberecký kraj

## Volby do Poslanecké sněmovny Parlamentu ČR v roce 2006

Strany s největším počtem získaných hlasů

Velikostní skupina obcí od 1 000 do 1 999 obyvatel



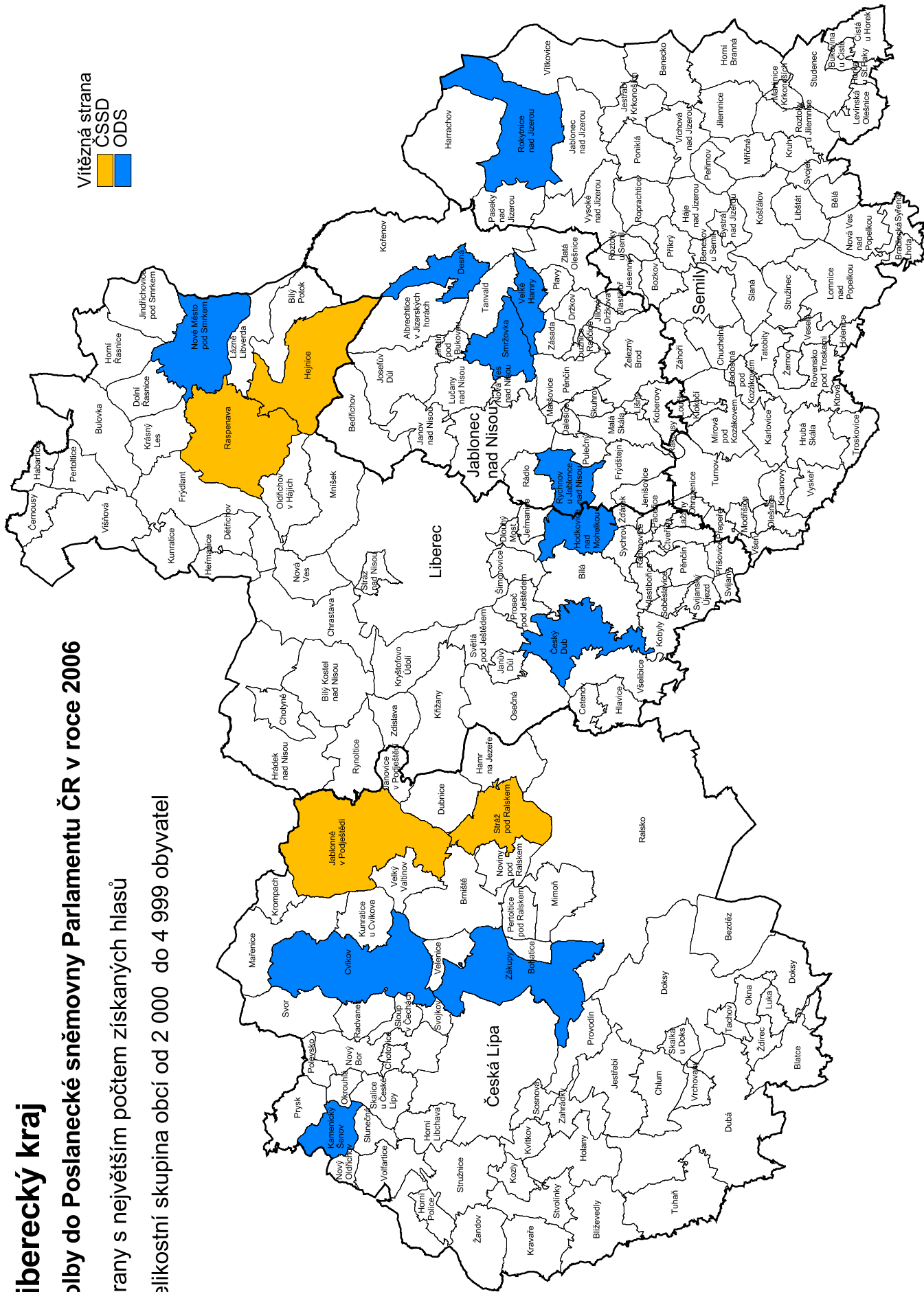
# Liberecký kraj

## Volby do Poslanecké sněmovny Parlamentu ČR v roce 2006

Strany s největším počtem získaných hlasů

Velikostní skupina obcí od 2 000 do 4 999 obyvatel

Vítězná strana  
 ČSSD  
 ODS



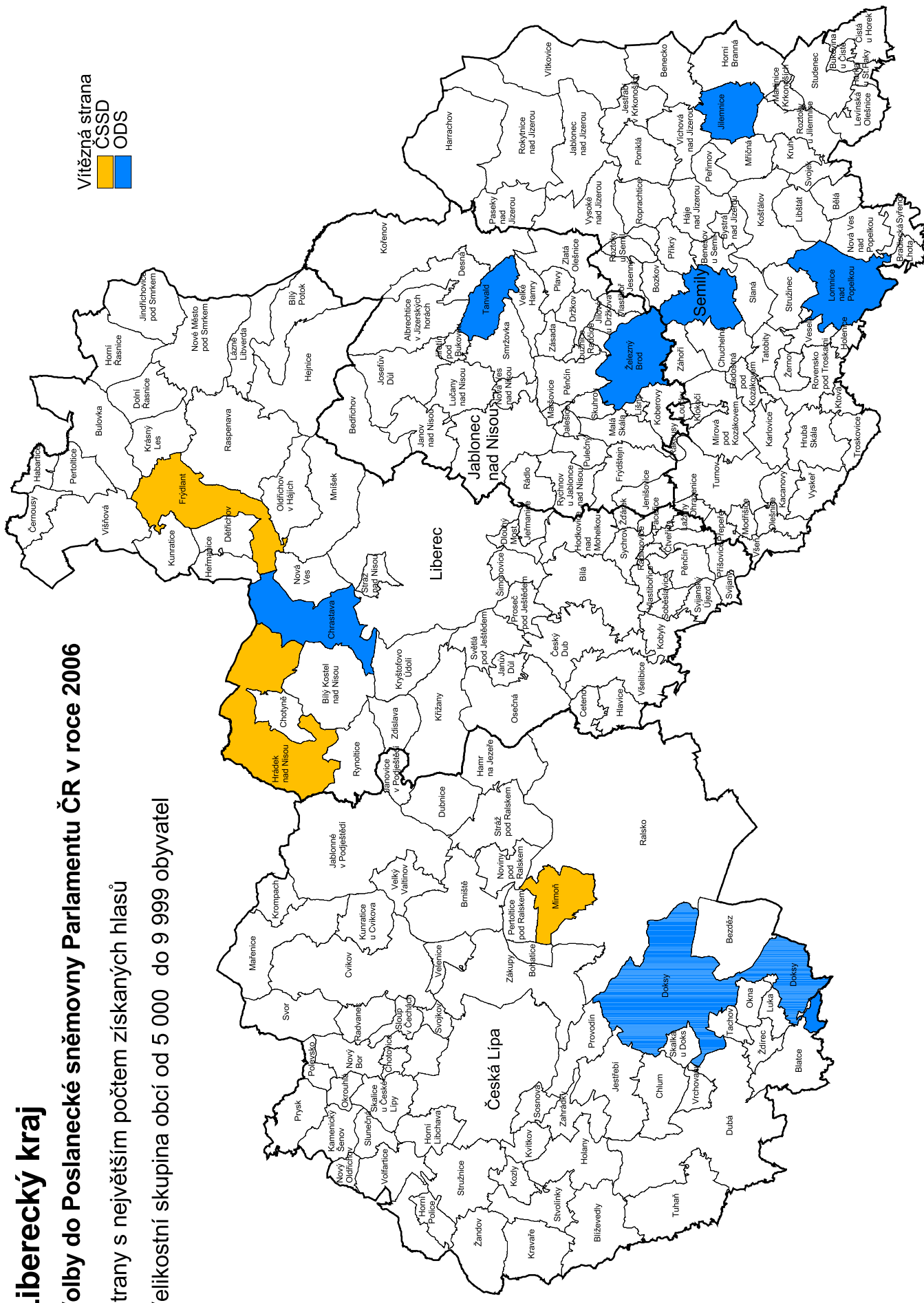
# Liberecký kraj

## Volby do Poslanecké sněmovny Parlamentu ČR v roce 2006

Strany s největším počtem získaných hlasů

Velikostní skupina obcí od 5 000 do 9 999 obyvatel

Vítězná strana  
ČSSD  
ODS



# Liberecký kraj

## Volby do Poslanecké sněmovny Parlamentu ČR v roce 2006

Strany s největším počtem získaných hlasů

Velikostní skupina obcí 10 000 a více obyvatel

