

SOUBORNÉ INFORMACE

Ročník 2006

Informace o regionech, městech a obcích
Kód publikace: 13-5110-06
Počet výtisků: 30

V Liberci, 16. listopadu 2006
Č. j.: 159/2006

Výsledky voleb do zastupitelstev obcí 2006 — okres Česká Lípa

Zpracoval: ČSÚ, Krajská správa Liberec
Ředitel krajské správy: Ing. Ladislav Knap
Kontaktní osoba: Mgr. Karla Švehlová

tel.: 485 244 216, e-mail: karla.svehlova@czso.cz

Zajímají Vás nejnovější údaje o inflaci, HDP, obyvatelstvu, průměrných mzdách a mnohé další?
Dozvíte se je na internetových stránkách ČSÚ:

[WWW.CZSO.CZ](http://www.czso.cz)

Zajímají Vás údaje o regionu? Potom navštivte i odkaz „ČSÚ v krajích“ a vyberte si. Nebo navštivte přímo:

www.liberec.czso.cz

Reprodukce výňatků z této publikace lze pořizovat, pokud je uveden jejich zdroj s výjimkou reprodukce pro komerční účely. Citace mohou být zveřejněny jen s uvedením zdroje – „Výsledky voleb do zastupitelstev obcí 2006 – okres Česká Lípa“ a původu statistických dat v publikaci otištěných.

ISBN: 80-250-1316-2

© Český statistický úřad, Krajská správa Liberec, 2006

OBSAH

Úvod	5
Metodické vysvětlivky	7
Historie aplikace metod přepočtu hlasů na mandáty podle vývoje volební legislativy pro volby do zastupitelstev obcí	9
Výsledky voleb do zastupitelstev obcí v okrese Česká Lípa a jejich porovnání s výsledky v ostatních okresech Libereckého kraje	13
Výsledky voleb do zastupitelstev obcí v okrese Česká Lípa	14
Tab.1 Účast voličů ve volbách a platné hlasy v Libereckém kraji a jeho okresech	15
Tab.2 Obce podle velikosti voleného zastupitelstva	15
Tab.3 Platné hlasy pro volební strany v Libereckém kraji a jeho okresech	16
Tab.4 Struktura platných hlasů pro volební strany v Libereckém kraji a jeho okresech v %	17
Tab.5 Platné hlasy podle politické příslušnosti v Libereckém kraji a jeho okresech	18
Tab.6 Struktura platných hlasů podle politické příslušnosti v Libereckém kraji a jeho okresech v %	19
Tab.7 Platné hlasy podle navrhujičích stran v Libereckém kraji a jeho okresech	20
Tab.8 Struktura platných hlasů podle navrhujičích stran v Libereckém kraji a jeho okresech v %	21
Tab.9 Zvolení členové zastupitelstev podle volebních stran v Libereckém kraji a jeho okresech	22
Tab.10 Struktura zvolených členů zastupitelstev podle volebních stran v Libereckém kraji a jeho okresech v %	23
Tab.11 Zvolení členové zastupitelstev podle politické příslušnosti v Libereckém kraji a jeho okresech	24
Tab.12 Struktura zvolených členů zastupitelstev podle politické příslušnosti v Libereckém kraji a jeho okresech v %	24
Tab.13 Zvolení členové zastupitelstev v Libereckém kraji a jeho okresech	25
Tab.14 Struktura zvolených členů zastupitelstev podle navrhujičích stran v Libereckém kraji a jeho okresech	26
Tab.15 Struktura zvolených členů zastupitelstev podle věku a pohlaví v Libereckém kraji a jeho okresech	27
Výsledky voleb do zastupitelstev obcí v Libereckém kraji a jejich porovnání s výsledky v ostatních krajích České republiky	29
Tab.16 Účast voličů ve volbách a platné hlasy podle krajů	30
Tab.17 Platné hlasy pro volební strany podle krajů	32
Tab.18 Struktura platných hlasů pro volební strany podle krajů v %	40
Tab.19 Zvolení členové zastupitelstev podle volebních stran a podle krajů	48
Tab.20 Struktura zvolených členů zastupitelstev podle volebních stran a podle krajů v %	54
Výsledky voleb do zastupitelstev obcí v obcích okresu Česká Lípa	61
Tab.21 Historie voleb	62
Tab.22 Obce podle velikosti voleného zastupitelstva	62
Tab.23 Složení zvolených členů zastupitelstev podle věku a pohlaví	62
Tab.24 Účast voličů ve volbách a platné hlasy v obcích okresu Česká Lípa	63
Tab.25 Platné hlasy pro volební strany v obcích okresu Česká Lípa	66
Tab.26 Platné hlasy podle politické příslušnosti v obcích okresu Česká Lípa	72
Tab.27 Platné hlasy podle navrhujičích stran v obcích okresu Česká Lípa	78
Tab.28 Zvolení členové zastupitelstev podle volebních stran v obcích okresu Česká Lípa	84
Tab.29 Zvolení členové zastupitelstev podle politické příslušnosti v obcích okresu Česká Lípa	90
Tab.30 Zvolení členové zastupitelstev v obcích okresu Česká Lípa	94
Tab.31 Zaregistrovaní kandidáti podle pohlaví a věku v obcích okresu Česká Lípa	100
Tab.32 Zvolení členové zastupitelstev podle pohlaví a věku v obcích okresu Česká Lípa	101
Bezděz	103
Blatce	104
Blíževedly	105
Bohatice	106
Brniště	107
Čvikov	108
Česká Lípa	109
Doksy	110
Dubá	111
Dubnice	112
Hamr na Jezeře	113
Holany	114
Horní Libchava	115
Horní Police	116
Chlum	117

Chotovice.....	118
Jablonné v Podještědí	119
Janovice v Podještědí	120
Jestřebí.....	121
Kamenický Šenov.....	122
Kozly.....	123
Kravaře.....	124
Krompach.....	125
Kunratice u Cvikova.....	126
Kvítkov.....	127
Luka.....	128
Mařenice.....	129
Mimoň.....	130
Noviny pod Ralskem.....	131
Nový Bor.....	132
Nový Oldřichov.....	133
Okna.....	134
Okrouhlá.....	135
Pertoltice pod Ralskem.....	136
Polevsko.....	137
Provodín.....	138
Prysk.....	139
Radvanec.....	140
Ralsko.....	141
Skalice u České Lípy.....	142
Skalka u Doks.....	143
Sloup v Čechách.....	144
Slunečná.....	145
Sosnová.....	146
Stráž pod Ralskem.....	147
Stružnice.....	148
Stvolínky.....	149
Svojkov.....	150
Svor.....	151
Tachov.....	152
Tuhaň.....	153
Velenice.....	154
Velký Valtinov.....	155
Volfartice.....	156
Vrchovany.....	157
Zahrádky.....	158
Zákupy.....	159
Žandov.....	160
Ždírec.....	161

Výsledky voleb do zastupitelstev obcí v kartogramech.....163

Obce podle počtu členů zastupitelstva	164
Účast voličů ve volbách.....	165
Volební strany, které získaly nejvíce mandátů.....	166

Seznam grafů:

Graf 1 Volební účast v České republice, v Libereckém kraji a jeho okresech	15
Graf 2 Struktura zvolených členů zastupitelstev podle vybraných volebních stran v Libereckém kraji a jeho okresech v %.....	25
Graf 3 Průměrný věk zvolených členů zastupitelstev a zaregistrovaných kandidátů v Libereckém kraji a jeho okresech.....	26
Graf 4 Volební účast podle krajů.....	30
Graf 5 Struktura zvolených členů zastupitelstev podle vybraných volebních stran a podle krajů.....	31
Graf 6 Obce okresu Česká Lípa podle velikosti voleného zastupitelstva.....	62
Graf 7 Struktura zaregistrovaných kandidátů a zvolených členů zastupitelstev podle věkových skupin v okrese česká Lípa.....	64
Graf 8 Platné hlasy podle navrhujičích stran v okrese Česká Lípa.....	65
Graf 9 Složení zvolených členů zastupitelstev podle navrhujičích volebních stran v okrese Česká Lípa.....	65
Graf 10 Průměrný věk zvolených členů zastupitelstev a zaregistrovaných kandidátů v obcích okresu Česká Lípa.....	93

ÚVOD

Ve dnech 20. a 21. října 2006 byli v řádných komunálních volbách na celém území České republiky zvoleni zastupitelé obcí, měst, statutárních měst, hlavního města Prahy a městských částí a městských obvodů územně členěných statutárních měst a hl. m. Prahy.

Volby se konaly v souladu s Ústavou České republiky na základě všeobecného, rovného a přímého volebního práva tajným hlasováním podle Zákona č. 491/2001 Sb., o volbách do zastupitelstev obcí a o změně a doplnění některých dalších zákonů. Funkční období zastupitelstev obcí je čtyřleté.

Právo volit do zastupitelstev obcí měl každý občan České republiky, který alespoň ve druhý den voleb dosáhl věku 18 let, měl v obci trvalý pobyt a nenastala u něj některá z překážek výkonu volebního práva. Voleb se mohl zúčastnit také cizí státní příslušník, který dosáhl alespoň druhý den voleb věku 18 let, měl v den voleb v obci trvalý pobyt a jemuž právo volit přiznává mezinárodní úmluva, kterou je Česká republika vázána a která byla vyhlášena ve Sbírce mezinárodních smluv. Každý volič mohl volit pouze v místě svého trvalého bydliště.

V okrese Česká Lípa se volby do zastupitelstev obcí konaly ve všech 59 obcích. Pro hlasování a sčítání hlasů v jednotlivých obcích bylo vytvořeno 160 volebních okrsků. Svými hlasy pak voliči zvolili celkem 606 zastupitelů, kteří zasednou do zastupitelstev výše zmíněných 59 obcí. V rámci okresu Česká Lípa kandidovalo 306 volebních stran, z toho ve 148 případech se jednalo o jednotlivé nezávislé kandidáty. Celkově pak v českolipském okrese kandidovalo 2 308 osob.

METODICKÉ VYSVĚTLIVKY

Vybrané tabulky jsou zpracovány podle následujících tří hledisek členění politických subjektů:

- a) podle volebních stran,
- b) podle navrhujeících stran,
- c) podle politické příslušnosti.

Volební strana je definována příslušným ustanovením volebního zákona jako politický subjekt, který pro volbu zastupitelstva podal kandidátní listiny. Z důvodu přehlednosti výsledků jsou však zisky jednotlivých nezávislých kandidátů sloučeny pod označením „Nezávislí kandidáti“ a obdobně jsou slučovány zisky jednotlivých místních sdružení nezávislých kandidátů.

Navrhující stranou rozumíme politickou stranu nebo politické hnutí (dále jen strana), která navrhla kandidáty v rámci jakéhokoli typu volební strany (tj. jako samostatně kandidující strana, jako součást koalice stran nebo jako sdružení stran s nezávislými kandidáty). Samostatnou kategorií navrhujeících strany jsou nezávislí kandidáti.

Posledně uvedené členění zachycuje volební výsledky podle údaje o (resp. bez) **politické příslušnosti** kandidáta.

Jednotlivé strany v tabulkách jsou řazeny abecedně.

Úspěšnost v tabulce Seznam volebních stran v kapitole Výsledky voleb do zastupitelstev obcí v obcích okresu Česká Lípa udává podíl získaných mandátů příslušné volební strany na celkovém počtu jí navržených kandidátů.

Procento úspěšnosti v tabulce Zvolení členové zastupitelstva v téže kapitole udává podíl hlasů získaných zvoleným zastupitelem na celkovém počtu voličů, kteří se zúčastnili voleb do zastupitelstev obcí.

ÚDAJE V TABULKÁCH

- nulový údaj
- 0 nenulový údaj, jehož velikost je menší než polovina jednotky v tabulce
- x číselný údaj není logicky možný

Relativní údaje v tabulkách jsou zaokrouhleny na dvě desetinná místa. Vzhledem k zaokrouhlení některé procentuální součty nedávají přesně 100%.

Číselník volebních stran, které kandidovaly v okrese Česká Lípa

Číslo strany	Název volební strany
1	Křesťanská a demokratická unie - Československá strana lidová
5	Strana zelených
7	Česká strana sociálně demokratická
24	Konzervativní strana
47	Komunistická strana Čech a Moravy
53	Občanská demokratická strana
80	Nezávislí kandidáti
88	NEZÁVISLÍ
90	Sdružení nezávislých kandidátů - místní sdružení celkem
102	Unie svobody - Demokratická unie
103	Strana pro otevřenou společnost
110	Demokratická regionální strana
119	Unie pro sport a zdraví
129	SNK Evropští demokraté
137	Strana zdravého rozumu
152	Národní strana
158	"Sdružení nestraníků"
170	Romská demokratická sociální strana
172	NEZÁVISLÍ DEMOKRATÉ (předseda V. Železný)
190	Mimoňská obroda
355	Sdružení KDU-ČSL, NK Složení: Křesťanská a demokratická unie - Československá strana lidová Nezávislí kandidáti
449	Sdružení SNK ED, NK Složení: Nezávislí kandidáti SNK Evropští demokraté
472	Sdružení US-DEU, SOS, NK Složení: Nezávislí kandidáti Unie svobody - Demokratická unie Strana pro otevřenou společnost

Historie aplikace metod přepočtu hlasů na mandáty podle vývoje volební legislativy pro volby do zastupitelstev obcí

Zdroj: Ing. Pavel Kuklík a Mgr. Josef Baxa, ČSÚ Praha, samostatné oddělení zpracování výsledků voleb, 31. 3. 2005

Od prvních komunálních voleb v roce 1990 se k převedení výsledků hlasování na mandáty při volbách do obecních zastupitelstev používá d'Hondtova metoda. První zákon, který upravoval pravidla pro zjišťování výsledků voleb do obecních zastupitelstev, nabyt platnosti 5. září 1990 a byl to zákon č. 368/1990 Sb. Tento zákon stanovil, že počty hlasů pro strany se v rámci d'Hondtovy metody budou postupně dělit řadou celých lichých čísel (1, 3, 5, 7 atd.), nestanovoval žádné kvórum omezující vstup stran do skrutinia. Pořadí kandidátů pro přidělení mandátů na kandidátních listinách bylo určováno podle počtu získaných hlasů (při přidělování mandátů nebyl brán, mimo případy shodného počtu hlasů, ohled na pořadí kandidáta na kandidátní listině).

Změnu tohoto systému přinesl zákon č. 152/1994 Sb., který začal platit od 20. července 1994. Pro přidělení mandátu kandidátovi již bylo rozhodující jeho umístění na kandidátní listině a k přednostnímu přidělení mandátu docházelo v případě, pokud kandidát získal nejméně o 10 % hlasů více, než byl průměr hlasů na jednoho kandidáta této strany.

Výraznější změnu pro přepočet výsledků hlasování na mandáty v komunálních volbách přinesl až zákon č. 491/2001 Sb., který začal platit od 31. prosince 2001. Změna spočívala v tom, že se pro přepočítávání d'Hondtovou metodou začala používat řada po sobě jdoucích přirozených čísel (1, 2, 3, 4, 5 atd.). Pro postup do skrutinia bylo pro všechny strany stanoveno kvórum ve výši minimálně 5 % získaných hlasů z celkového počtu hlasů vyděleného počtem volených zastupitelů a vynásobeného počtem kandidátů kandidujících za danou stranu, maximálně však počtem rovným počtu volených zastupitelů.

Ve všech komunálních volbách je území obce nebo její části vždy nejméně jedním volebním obvodem, vytvořeno jich může být více. Počet mandátů v zastupitelstvu je stanoven v závislosti na počtu obyvatel obce.

Podrobný popis postupu při rozdělování mandátů ve volbách do zastupitelstev obcí a městských částí nebo městských obvodů územně členěných statutárních měst a hl. m. Prahy (dále jen „zastupitelstvo obce“ nebo „obec“)

Pokud bylo území obce, jehož zastupitelstvo se volí, rozděleno pro volby na více volebních obvodů, platí dále uvedený postup pro každý volební obvod samostatně, není-li uvedeno jinak.

1. Ze zápisů o průběhu a výsledku hlasování ze všech volebních okrsků obce (volebního obvodu) se zjistí celkový počet platných hlasů pro jednotlivé kandidátní listiny a jejich kandidáty.
2. Zjistí se celkový počet platných hlasů pro všechny kandidátní listiny v obci (volebním obvodu).

Příklad:

V obci se volí 7 členů zastupitelstva, pro volby nebylo vytvořeno více volebních obvodů. Byly zaregistrovány kandidátní listiny 4 volebních stran – kandidátní listina A s 9 kandidáty, kandidátní listina B s 5 kandidáty a 2 kandidátní listiny jednotlivých nezávislých kandidátů (C, D). Kandidát č. 3 volební strany B odstoupil.

Volební strana 1: A		Volební strana 2: B		Volební strana 3: NK C		Volební strana 3: NK D	
Kandidát č. 1	80	Kandidát č. 1	10	Kandidát č. 1	150	Kandidát č. 1	8
Kandidát č. 2	90	Kandidát č. 2	72				
Kandidát č. 3	95	Kandidát č. 3	N				
Kandidát č. 4	100	Kandidát č. 4	150				
Kandidát č. 5	60	Kandidát č. 5	70				
Kandidát č. 6	125						
Kandidát č. 7	110						
Kandidát č. 8	80						
Kandidát č. 9	140						
Počet hlasů	880		302		150		8

Počet hlasů celkem: 880 + 302 + 150 + 8 = 1 340

3. Pokud bylo pro volbu zastupitelstva obce podáno více kandidátních listin než jedna, vypočítá se pro každou kandidátní listinu samostatně číselná hodnota (tzv. "přepočtený základ") pro zjištění, zda kandidátní listina splnila předepsané kvórum pro vstup do skrutinia, a to tak, že se:
- počet platných hlasů v obci (volebním obvodu) celkem dělí počtem volených členů zastupitelstva,
 - tento podíl se vynásobí počtem kandidátů dané kandidátní listiny, maximálně však počtem rovným počtu volených členů zastupitelstva v případě, že na kandidátní listině byl uveden zvýšený počet kandidátů o 1/3 (do tohoto počtu kandidátů se nezapočítávají kandidáti odvolaní nebo ti, kteří odstoupili).
4. Počet platných hlasů pro kandidátní listinu se dělí jejím přepočteným základem a zjistí se, které kandidátní listiny dosáhly alespoň 5 % podílu získaných hlasů na přepočteném základu, tj. dosáhly kvóra pro vstup do skrutinia.
5. Ke kandidátním listinám, které kvóra nedosáhly, a k hlasům pro ně odevzdaným se nadále nepřihlíží.

Příklad:

Volební strana	Počet hlasů	Počet kandidátů	Výpočet základu	Přepočtený základ	Výpočet poměru hlasů k základu	Poměr hlasů k základu v %
A	880	9	$1\ 340/7*7$	1 340,0	$880/1\ 340$	65,67%
B	302	4	$1\ 340/7*4$	765,7	$302/765,7$	39,44%
C	150	1	$1\ 340/7*1$	191,4	$150/191,4$	78,37 %
D	8	1	$1\ 340/7*1$	191,4	$8/191,4$	4,18 %

Volební strana D nevstupuje do skrutinia.

6. Pokud by podle dosavadních výpočtů nepostoupily do skrutinia alespoň dvě kandidátní listiny, sníží se kvórum o 1 % a opakuje se postup podle bodů 4. a 5., dokud není splněna podmínka postupu alespoň dvou kandidátních listin do skrutinia.
7. Je-li splněna podmínka účasti alespoň dvou kandidátních listin ve skrutiniu, zjistí se, zda je na nich uvedeno tolik kandidátů (bez odvolaných a těch, kteří odstoupili), že bude obsazena alespoň nadpoloviční většina mandátů v obci (ve volebním obvodu), a zda bude zvoleno alespoň 5 členů zastupitelstva obce (zde již nikoliv v rámci volebního obvodu, ale v rámci celé obce).
8. Pokud by nebyl zvolen dostatečný počet členů zastupitelstva, sníží se kvórum o další 1 % a opakuje se postup podle předchozího bodu 7., dokud není splněna i tato podmínka.
9. Pokud byla pro volbu zastupitelstva obce podána pouze jedna kandidátní listina, postup podle bodů 3. až 8. se neuplatní.
10. Počet platných hlasů pro každou kandidátní listinu, která vstoupila do skrutinia, se dělí postupně čísly 1, 2, 3, 4 a dále vždy číslem o 1 vyšším tak, aby se vypočítalo tolik podílů, kolik kandidátů této strany je uvedeno na kandidátní listině (odvolaní kandidáti a kandidáti, kteří odstoupili, se nepočítají).


Příklad:

Přirozená čísla (dělitel)	Volební strana A		Volební strana B		Volební strana C	
	hlasy	podíl	hlasy	podíl	hlasy	podíl
1	880	880,0000	302	302,0000	150	150,0000
2	880	440,0000	302	151,0000		
3	880	293,3333	302	100,6667		
4	880	220,0000	302	75,5000		
5	880	176,0000				
6	880	146,6667				
7	880	125,7143				
8	880	110,0000				
9	880	97,7778				

11. Všechny podíly vypočtené podle předchozího bodu se seřadí sestupně podle velikosti a uvede se seznam tolika nejvyšších podílů, kolik mandátů se v obci (volebním obvodu) rozděluje – tj. kolik členů zastupitelstva se volí.
12. Za každý podíl obsažený v tomto seznamu obdrží kandidátní listina jeden mandát. Pokud by byly 2 nebo více podílů stejných, rozhodne o jejich pořadí větší počet platných hlasů pro kandidátní listinu, v případě shody i těchto počtů rozhodne los.

Příklad:

Volený počet zastupitelů	Podíl	Strana
1.	880,0000	A
2.	440,0000	A
3.	302,0000	B
4.	293,3333	A
5.	220,0000	A
6.	176,0000	A
7.	151,0000	B
	150,0000	C
	146,6667	A
	125,7143	A
	100,6667	B
	75,5000	B



VS A	získává 5 mandátů
VS B	získává 2 mandáty
VS C	získává 0 mandátů

13. Mandáty přidělené kandidátní listině se přikáží jednotlivým kandidátům následovně:

- pokud je jich na kandidátní listině více než jeden, vypočítá se průměrný počet hlasů pro jednoho kandidáta (nepočítají se odvolaní kandidáti a kandidáti, kteří odstoupili),
- vypočtený průměr se nezaokrouhuje a hodnota celé části se zvýší o 10 % (přičte se 1/10 celé části průměru),
- hodnota průměru zvýšená o 10 % se uvede jako hranice, ke které se porovnávají počty hlasů pro jednotlivé kandidáty,
- kandidát, který počtem hlasů této hranice dosáhne, se pro přikázání mandátu posune na první místo pořadí,
- je-li takových kandidátů více, seřadí se sestupně podle počtu získaných hlasů, jsou-li počty hlasů shodné, rozhodne o pořadí přikázání mandátu původní pořadí kandidáta na hlasovacím lístku,
- pokud žádný z kandidátů hranice nedosáhne, mandáty se kandidátům přikáží v pořadí, v jakém jsou uvedeni na hlasovacím lístku.

Příklad:

Volební strana A	$880 / 9 = 97,7777$		
	Celé číslo bez zaokrouhlení:	97	
	10 % :	9,7	Hranice pro posun: $97 + 9,7 = 106,7$
	Kandidáti, kteří mají 107 a více hlasů, postupují do čela KL.		
Volební strana B	$302 / 4 = 75,5$		
	Celé číslo bez zaokrouhlení:	75	
	10 % :	7,5	Hranice pro posun: $75 + 7,5 = 82,5$
	Kandidáti, kteří mají 83 a více hlasů, postupují do čela KL.		

Zvolení kandidáti

Volební strana	Mandát	Pořadí kandidáta	Počet hlasů	
A	1.	Kandidát č.9	140	dosažení hranice
	2.	Kandidát č.6	125	dosažení hranice
	3.	Kandidát č.7	110	dosažení hranice
	4.	Kandidát č.1	80	pořadí na kandidátní listině
	5.	Kandidát č.2	90	pořadí na kandidátní listině
B	1.	Kandidát č.4	150	dosažení hranice
	2.	Kandidát č.1	10	pořadí na kandidátní listině

14. Kandidáti, kteří neobdrželi mandát, se stávají náhradníky, přičemž jejich pořadí se stanoví podle stejných pravidel jako při přikázání mandátu. Nežískala-li kandidátní listina žádný mandát, její kandidáti se náhradníky nestávají.

Náhradníci

Volební strana		Pořadí kandidáta	Volební strana		Pořadí kandidáta
A	1.	Kandidát č.3	B	1.	Kandidát č.2
	2.	Kandidát č.4		3.	Kandidát č.5
	3.	Kandidát č.5			
	4.	Kandidát č.8			

**VÝSLEDKY VOLEB
DO ZASTUPITELSTEV OBCÍ
V OKRESE ČESKÁ LÍPA
A JEJICH POROVNÁNÍ S VÝSLEDKY
V OSTATNÍCH OKRESECH LIBERECKÉHO KRAJE**

Výsledky voleb do zastupitelstev obcí v okrese Česká Lípa

V letošních volbách do zastupitelstev obcí v okrese Česká Lípa využilo svého volebního práva 33 348 oprávněných voličů, tj. 39,36 % z celkového počtu 84 732 zapsaných voličů. Tento údaj představuje nejnižší volební účast v Libereckém kraji (Jablonec nad Nisou – 45,38 %, Liberec – 43,20 % a Semily – 56,10 %).

Výše zmínění voliči udělili celkem 517 961 platných hlasů, což následně vedlo ke zvolení 606 zastupitelů v 59 zastupitelstvech.

Mezi obcemi spadajícími do českolipského okresu, ale i celého kraje, vykázalo nejnižší volební účast již tradičně město Česká Lípa, kde volební místnosti navštívilo pouze 28,06 % oprávněných voličů. Zájem místních voličů je stabilně nižší již několik let a výjimkou nebyl ani rok 2002, kdy odvolilo také jen 28,99 %. Méně jak 40procentní volební účast zaznamenala obec Stružnice (30,11 %), Volfartice (32,31 %), Stráž pod Ralskem (33,56 %), Mimoň (35,60 %) a Ralsko (36,37 %). Při volbách do zastupitelstev obcí v roce 2002 však byla volební účast v těchto obcích výrazně vyšší – Stružnice 56,55 %, Volfartice 45,37 %, Stráž pod Ralskem 36,48 % a Mimoň 43,58 %. Výjimkou je obec Ralsko, ve které se volební účast ve srovnání s rokem 2002 zvýšila o 4,1 procentní body.

Naopak jednoznačně nejvyšší účast voličů byla zjištěna v obci Blatce, kde se k volebním urnám dostavilo dokonce 87,10 % (v roce 2002 to bylo 84,31 %) zapsaných voličů. Volební účast nad úrovní 80 % byla zaznamenána také v obci Slunečná (84,93 %, zatímco v roce 2002 dosáhla 90,38 %) a Janovice v Podještědí (80,95 %, v roce 2002 pak 60,00 %).

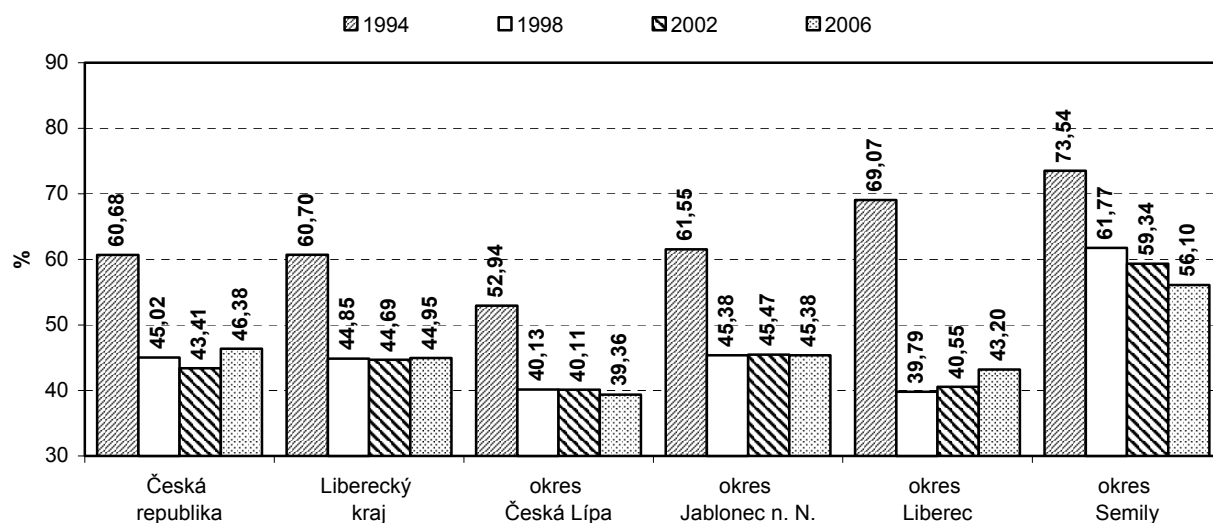
Po sečtení všech platných hlasů, udělených jednotlivým kandidátům volebních stran ve městech a obcích českolipského okresu, se na prvním místě umístila Občanská demokratická strana s 138 573 hlasy, tj. 26,75 % všech hlasů. Velmi úspěšně si vedla Sdružení nezávislých kandidátů – místní sdružení, která v úhrnu získala 16,57 % všech platných hlasů českolipských voličů. Se značným odstupem obsadila třetí místo Česká strana sociálně demokratická (13,36 % všech hlasů), čtvrté pak Komunistická strana Čech a Moravy (12,46 % všech hlasů). Kandidáti ostatních stran již do povědomí voličů příliš nevstoupili a voliče nepřesvědčili. O této skutečnosti svědčí výsledný součet 159 767 jimi získaných hlasů.

Vysoké počty hlasů však jednoznačně nezaručily zisk vysokého počtu mandátů. Nejvyšší počet mandátů, tj. 299, získali kandidáti spojení v místních sdruženích a také nezávislí kandidáti kandidující samostatně (69 mandátů). Kandidáti Občanské demokratické strany obsadí v zastupitelstvech obcí a měst 81 míst. Relativně vysoký počet mandátů získali také kandidáti Komunistické strany Čech a Moravy, kteří v zastupitelstvech zasednou v 51 případech. Kandidáti České strany sociálně demokratické obsadí v zastupitelstvech celkem 31 křesel.

Tab. 1 Účast voličů ve volbách a platné hlasy v Libereckém kraji a jeho okresech

	Volební okrsky	Zvolená zastupitelstva	Zvolení zastupitelé	Zapsaní voliči	Vydané obálky	Účast voličů ve volbách v %	Neúčast v %	Odevzdané obálky	Platné hlasy
Liberecký kraj	585	216	2 302	345 800	155 427	44,95	55,05	155 062	3 025 121
v tom okrese:									
Česká Lípa	160	59	606	84 732	33 348	39,36	60,64	33 334	517 961
Jablonec nad Nisou	120	34	367	71 166	32 292	45,38	54,62	32 210	570 950
Liberec	183	58	642	129 794	56 069	43,20	56,80	56 039	1 479 065
Semily	122	65	687	60 108	33 718	56,10	43,90	33 479	457 145

Graf 1 Volební účast v České republice, v Libereckém kraji a jeho okresech



Tab. 2 Obce podle velikosti voleného zastupitelstva

	Liberecký kraj		v tom okres							
			Česká Lípa		Jablonec nad Nisou		Liberec		Semily	
	absolutně	%	absolutně	%	absolutně	%	absolutně	%	absolutně	%
Počet obcí v tom počet členů zastupitelstva:	216	100,00	59	100,00	34	100,00	58	100,00	65	100,00
5	6	2,78	2	3,39	1	2,94	-	-	3	4,62
6	1	0,46	1	1,69	-	-	-	-	-	-
7	68	31,48	21	35,59	10	29,41	16	27,59	21	32,31
9	62	28,70	15	25,42	7	20,59	23	39,66	17	26,15
11	18	8,33	6	10,17	8	23,53	2	3,45	2	3,08
13	2	0,93	-	-	1	2,94	-	-	1	1,54
15	41	18,98	8	13,56	4	11,76	12	20,69	17	26,15
17	6	2,78	2	3,39	1	2,94	1	1,72	2	3,08
19	1	0,46	-	-	-	-	1	1,72	-	-
21	6	2,78	3	5,08	1	2,94	1	1,72	1	1,54
25	2	0,93	1	1,69	-	-	1	1,72	-	-
27	1	0,46	-	-	-	-	-	-	1	1,54
30	1	0,46	-	-	1	2,94	-	-	-	-
39	1	0,46	-	-	-	-	1	1,72	-	-

Tab. 3 Platné hlasy pro volební strany v Libereckém kraji a jeho okresech

	Liberecký kraj	v tom			
		Česká Lípa	Jablonec nad Nisou	Liberec	Semily
Hlasy celkem	3 025 121	517 961	570 950	1 479 065	457 145
v tom:					
Česká strana národně socialistická	345	x	79	x	266
Česká strana národně sociální	1 344	x	1 267	77	x
Česká strana sociálně demokratická	331 566	69 219	42 666	197 295	22 386
Demokratická regionální strana	16 118	7 932	x	6 584	1 602
Hnutí nezávislých za harmonický rozvoj obcí a měst	7 629	x	x	5 963	1 666
Klub sociálně demokratické orientace	10 827	x	10 827	x	x
Koalice DRS, KDU-ČSL	14 900	x	14 900	x	x
Koalice KDU-ČSL, USZ	5 577	x	5 577	x	x
Koalice US-DEU, SZ, ODA, KONS, ČSNS2005	18 431	x	x	x	18 431
Komunistická strana Čech a Moravy	267 477	64 553	47 544	131 573	23 807
Konzervativní strana	213	213	x	x	x
Koruna Česká (monarchistická strana Čech, Moravy a Slezska)	776	x	x	776	x
Křesťanská a demokratická unie - Československá strana lidová	55 262	13 804	2 694	7 916	30 848
Mimoňská obroda	6 234	6 234	x	x	x
Národní strana	3 757	18	719	3 020	x
NEZÁVISLÍ	6 762	2 137	x	x	4 625
NEZÁVISLÍ DEMOKRATÉ (předseda V. Železný)	5 348	1 844	321	3 183	x
Nezávislí kandidáti	42 755	10 614	6 560	4 264	21 317
Občanská demokratická aliance	500	x	x	500	x
Občanská demokratická strana	791 789	138 573	175 321	388 430	89 465
POLITIKA 21	18	x	x	x	18
Romská demokratická sociální strana	88	88	x	x	x
Romská občanská iniciativa ČR	1 882	x	1 882	x	x
Sdružení KDU-ČSL, NK	11 459	3 924	3 428	4 107	x
Sdružení KSČM, NK	359	x	x	x	359
"Sdružení nestraníků"	1 781	1 781	x	x	x
Sdružení nezávislých kandidátů	483 216	85 849	81 369	138 764	177 234
Sdružení ODS, NK	4 961	x	x	4 961	x
Sdružení SN, NK	1 787	x	x	1 787	x
Sdružení SNK ED, NK	89 227	11 896	x	77 331	x
Sdružení SNK ED, SZ, NK	9 303	x	x	x	9 303
Sdružení SNK, NK	2 042	x	2 042	x	x
Sdružení SOS, KDU-ČSL, CZ, US-DEU, VPM, SZR, NK	236 848	x	x	236 848	x
Sdružení SOS, NK	17 903	x	6 155	11 748	x
Sdružení US-DEU, SOS, NK	13 884	13 884	x	x	x
Sdružení VPM, NK	104 401	x	104 401	x	x
SEMILÁCI	5 394	x	x	x	5 394
SNK Evropští demokraté	74 886	17 431	26 322	12 194	18 939
Strana pro otevřenou společnost	51 814	17 091	25 123	2 410	7 190
Strana zdravého rozumu	4 761	2 263	x	x	2 498
Strana zelených	160 574	26 818	1 034	131 893	829
Unie pro sport a zdraví	138 334	17 309	10 719	104 911	5 395
Unie svobody - Demokratická unie	4 519	4 486	x	x	33
Volba pro město	18 070	x	x	2 530	15 540

Tab. 4 Struktura platných hlasů pro volební strany v Libereckém kraji a jeho okresech v %

	Liberecký kraj	v tom			
		Česká Lípa	Jablonec nad Nisou	Liberec	Semily
Hlasy celkem	100,00	100,00	100,00	100,00	100,00
v tom:					
Česká strana národně socialistická	0,01	x	0,01	x	0,06
Česká strana národně sociální	0,04	x	0,22	0,01	x
Česká strana sociálně demokratická	10,96	13,36	7,47	13,34	4,90
Demokratická regionální strana	0,53	1,53	x	0,45	0,35
Hnutí nezávislých za harmonický rozvoj obcí a měst	0,25	x	x	0,40	0,36
Klub sociálně demokratické orientace	0,36	x	1,90	x	x
Koalice DRS, KDU-ČSL	0,49	x	2,61	x	x
Koalice KDU-ČSL, USZ	0,18	x	0,98	x	x
Koalice US-DEU, SZ, ODA, KONS, ČSNS2005	0,61	x	x	x	4,03
Komunistická strana Čech a Moravy	8,84	12,46	8,33	8,90	5,21
Konzervativní strana	0,01	0,04	x	x	x
Koruna Česká (monarchistická strana Čech, Moravy a Slezska)	0,03	x	x	0,05	x
Křesťanská a demokratická unie - Československá strana lidová	1,83	2,67	0,47	0,54	6,75
Mimoňská obroda	0,21	1,20	x	x	x
Národní strana	0,12	0,00	0,13	0,20	x
NEZÁVISLÍ	0,22	0,41	x	x	1,01
NEZÁVISLÍ DEMOKRATÉ (předseda V. Železný)	0,18	0,36	0,06	0,22	x
Nezávislí kandidáti	1,41	2,05	1,15	0,29	4,66
Občanská demokratická aliance	0,02	x	x	0,03	x
Občanská demokratická strana	26,17	26,75	30,71	26,26	19,57
POLITIKA 21	0,00	x	x	x	0,00
Romská demokratická sociální strana	0,00	0,02	x	x	x
Romská občanská iniciativa ČR	0,06	x	0,33	x	x
Sdružení KDU-ČSL, NK	0,38	0,76	0,60	0,28	x
Sdružení KSČM, NK	0,01	x	x	x	0,08
"Sdružení nestraníků"	0,06	0,34	x	x	x
Sdružení nezávislých kandidátů	15,97	16,57	14,25	9,38	38,77
Sdružení ODS, NK	0,16	x	x	0,34	x
Sdružení SN, NK	0,06	x	x	0,12	x
Sdružení SNK ED, NK	2,95	2,30	x	5,23	x
Sdružení SNK ED, SZ, NK	0,31	x	x	x	2,04
Sdružení SNK, NK	0,07	x	0,36	x	x
Sdružení SOS, KDU-ČSL, CZ, US-DEU, VPM, SZR, NK	7,83	x	x	16,01	x
Sdružení SOS, NK	0,59	x	1,08	0,79	x
Sdružení US-DEU, SOS, NK	0,46	2,68	x	x	x
Sdružení VPM, NK	3,45	x	18,29	x	x
SEMILÁCI	0,18	x	x	x	1,18
SNK Evropští demokraté	2,48	3,37	4,61	0,82	4,14
Strana pro otevřenou společnost	1,71	3,30	4,40	0,16	1,57
Strana zdravého rozumu	0,16	0,44	x	x	0,55
Strana zelených	5,31	5,18	0,18	8,92	0,18
Unie pro sport a zdraví	4,57	3,34	1,88	7,09	1,18
Unie svobody - Demokratická unie	0,15	0,87	x	x	0,01
Volba pro město	0,60	x	x	0,17	3,40

Tab. 5 Platné hlasy podle politické příslušnosti v Libereckém kraji a jeho okresech

	Liberecký kraj	v tom okres			
		Česká Lípa	Jablonec nad Nisou	Liberec	Semily
Hlasy celkem	3 025 121	517 961	570 950	1 479 065	457 145
v tom:					
Bez politické příslušnosti	1 657 546	311 836	357 084	649 182	339 444
Cesta změny	6 157	x	x	6 157	x
Česká strana národně socialistická	871	x	79	x	792
Česká strana národně sociální	331	x	268	x	63
Česká strana sociálně demokratická	243 212	38 224	25 609	172 051	7 328
České hnutí za národní jednotu	176	x	176	x	x
Demokratická regionální strana	16 164	x	1 678	14 315	171
Klub sociálně demokratické orientace	3 494	x	3 494	x	x
Komunistická strana Čech a Moravy	153 917	30 779	33 821	71 901	17 416
Konzervativní strana	1 459	x	x	x	1 459
Koruna Česká (monarchistická strana Čech, Moravy a Slezska)	549	x	x	549	x
Křesťanská a demokratická unie - Československá strana lidová	45 877	3 509	4 544	27 272	10 552
Mimoňská obroda	5 483	5 483	x	x	x
Národně demokratická strana	18	18	x	x	x
NEZÁVISLÍ	758	758	x	x	x
NEZÁVISLÍ DEMOKRATÉ (předseda V. Železný)	1 416	435	59	922	x
Občanská demokratická aliance	1 439	x	x	500	939
Občanská demokratická strana	649 807	102 264	134 755	347 483	65 305
Pravý Blok - strana za ODVOLAT. politiků, NÍZKÉ daně, MIN. byrokracie, SPRÁV. justici, REFER. a PŘÍMOU demokr. WWW.CIBULKA.NET	277	x	x	x	277
Republikáni Miroslava Sládka	87	x	87	x	x
Romská demokratická sociální strana	88	88	x	x	x
Romská občanská iniciativa ČR	1 882	x	1 882	x	x
SEMILÁCI	903	x	x	x	903
SNK Evropští demokraté	40 409	695	2 422	36 309	983
Strana pro otevřenou společnost	90 867	4 482	4 578	79 579	2 228
Strana za životní jistoty	1 182	x	x	1 182	x
Strana zelených	34 430	12 415	x	20 203	1 812
Unie pro sport a zdraví	46 178	3 424	x	39 028	3 726
Unie svobody - Demokratická unie	19 663	3 551	414	12 432	3 266
Volba pro město	481	x	x	x	481

Tab. 6 Struktura platných hlasů podle politické příslušnosti v Libereckém kraji a jeho okresech v %

	Liberecký kraj	v tom okres			
		Česká Lípa	Jablonec nad Nisou	Liberec	Semily
Hlasy celkem	100,00	100,00	100,00	100,00	100,00
v tom:					
Bez politické příslušnosti	54,79	60,20	62,54	43,89	74,25
Cesta změny	0,20	x	x	0,42	x
Česká strana národně socialistická	0,03	x	0,01	x	0,17
Česká strana národně sociální	0,01	x	0,05	x	0,01
Česká strana sociálně demokratická	8,04	7,38	4,49	11,63	1,60
České hnutí za národní jednotu	0,01	x	0,03	x	x
Demokratická regionální strana	0,53	x	0,29	0,97	0,04
Klub sociálně demokratické orientace	0,12	x	0,61	x	x
Komunistická strana Čech a Moravy	5,09	5,94	5,92	4,86	3,81
Konzervativní strana	0,05	x	x	x	0,32
Koruna Česká (monarchistická strana Čech, Moravy a Slezska)	0,02	x	x	0,04	x
Křesťanská a demokratická unie - Československá strana lidová	1,52	0,68	0,80	1,84	2,31
Mimoňská obroda	0,18	1,06	x	x	x
Národně demokratická strana	0,00	0,00	x	x	x
NEZÁVISLÍ	0,03	0,15	x	x	x
NEZÁVISLÍ DEMOKRATÉ (předseda V. Železný)	0,05	0,08	0,01	0,06	x
Občanská demokratická aliance	0,05	x	x	0,03	0,21
Občanská demokratická strana	21,48	19,74	23,60	23,49	14,29
Pravý Blok - strana za ODVOLAT. politiků, NÍZKÉ daně, MIN. byrokracie, SPRÁV. justici, REFER. a PŘÍMOU demokr. WWW.CIBULKA.NET	0,01	x	x	x	0,06
Republikáni Miroslava Sládka	0,00	x	0,02	x	x
Romská demokratická sociální strana	0,00	0,02	x	x	x
Romská občanská iniciativa ČR	0,06	x	0,33	x	x
SEMILÁCI	0,03	x	x	x	0,20
SNK Evropští demokraté	1,34	0,13	0,42	2,45	0,22
Strana pro otevřenou společnost	3,00	0,87	0,80	5,38	0,49
Strana za životní jistoty	0,04	x	x	0,08	x
Strana zelených	1,14	2,40	x	1,37	0,40
Unie pro sport a zdraví	1,53	0,66	x	2,64	0,82
Unie svobody - Demokratická unie	0,65	0,69	0,07	0,84	0,71
Volba pro město	0,02	x	x	x	0,11

Tab. 7 Platné hlasy podle navrhujičich stran v Libereckém kraji a jeho okresech

	Liberecký kraj	v tom okres			
		Česká Lípa	Jablonec nad Nisou	Liberec	Semily
Hlasy celkem	3 025 121	517 961	570 950	1 479 065	457 145
v tom:					
Cesta změny	6 157	x	x	6 157	x
Česká strana národně socialistická	871	x	79	x	792
Česká strana národně sociální	1 344	x	1 267	77	x
Česká strana sociálně demokratická	331 566	69 219	42 666	197 295	22 386
Demokratická regionální strana	23 640	7 932	7 522	6 584	1 602
Hnutí nezávislých za harmonický rozvoj obcí a měst	7 629	x	x	5 963	1 666
Klub sociálně demokratické orientace	10 827	x	10 827	x	x
Komunistická strana Čech a Moravy	267 642	64 553	47 544	131 573	23 972
Konzervativní strana	4 947	213	x	x	4 734
Koruna Česká (monarchistická strana Čech, Moravy a Slezska)	776	x	x	776	x
Křesťanská a demokratická unie - Československá strana lidová	100 244	14 127	14 893	40 376	30 848
Mimoňská obroda	6 234	6 234	x	x	x
Národní strana	3 757	18	719	3 020	x
NEZÁVISLÍ	6 762	2 137	x	x	4 625
NEZÁVISLÍ DEMOKRATÉ (předseda V. Železný)	5 348	1 844	321	3 183	x
Nezávislí kandidáti	738 302	111 186	200 458	220 651	206 007
Občanská demokratická aliance	3 853	x	x	500	3 353
Občanská demokratická strana	791 789	138 573	175 321	388 430	89 465
POLITIKA 21	18	x	x	x	18
Romská demokratická sociální strana	88	88	x	x	x
Romská občanská iniciativa ČR	1 882	x	1 882	x	x
"Sdružení nestraníků"	1 781	1 781	x	x	x
SEMILÁCI	5 394	x	x	x	5 394
SNK Evropští demokraté	109 470	18 205	26 564	44 321	20 380
Strana pro otevřenou společnost	198 217	23 801	27 141	140 085	7 190
Strana zdravého rozumu	11 940	2 263	x	7 179	2 498
Strana zelených	166 689	26 818	1 034	131 893	6 944
Unie pro sport a zdraví	140 327	17 309	12 712	104 911	5 395
Unie svobody - Demokratická unie	35 360	11 660	x	19 364	4 336
Volba pro město	42 267	x	x	26 727	15 540

Tab. 8 Struktura platných hlasů podle navrhujičich stran v Libereckém kraji a jeho okresech v %

	Liberecký kraj	v tom okres			
		Česká Lípa	Jablonec nad Nisou	Liberec	Semily
Hlasy celkem	100,00	100,00	100,00	100,00	100,00
v tom:					
Cesta změny	0,20	x	x	0,42	x
Česká strana národně socialistická	0,03	x	0,01	x	0,17
Česká strana národně sociální	0,04	x	0,22	0,01	x
Česká strana sociálně demokratická	10,96	13,36	7,47	13,34	4,90
Demokratická regionální strana	0,78	1,53	1,32	0,45	0,35
Hnutí nezávislých za harmonický rozvoj obcí a měst	0,25	x	x	0,40	0,36
Klub sociálně demokratické orientace	0,36	x	1,90	x	x
Komunistická strana Čech a Moravy	8,85	12,46	8,33	8,90	5,24
Konzervativní strana	0,16	0,04	x	x	1,04
Koruna Česká (monarchistická strana Čech, Moravy a Slezska)	0,03	x	x	0,05	x
Křesťanská a demokratická unie - Československá strana lidová	3,31	2,73	2,61	2,73	6,75
Mimoňská obroda	0,21	1,20	x	x	x
Národní strana	0,12	0,00	0,13	0,20	x
NEZÁVISLÍ	0,22	0,41	x	x	1,01
NEZÁVISLÍ DEMOKRATÉ (předseda V. Železný)	0,18	0,36	0,06	0,22	x
Nezávislí kandidáti	24,41	21,47	35,11	14,92	45,06
Občanská demokratická aliance	0,13	x	x	0,03	0,73
Občanská demokratická strana	26,17	26,75	30,71	26,26	19,57
POLITIKA 21	0,00	x	x	x	0,00
Romská demokratická sociální strana	0,00	0,02	x	x	x
Romská občanská iniciativa ČR	0,06	x	0,33	x	x
"Sdružení nestraníků"	0,06	0,34	x	x	x
SEMILÁCI	0,18	x	x	x	1,18
SNK Evropští demokraté	3,62	3,51	4,65	3,00	4,46
Strana pro otevřenou společnost	6,55	4,60	4,75	9,47	1,57
Strana zdravého rozumu	0,39	0,44	x	0,49	0,55
Strana zelených	5,51	5,18	0,18	8,92	1,52
Unie pro sport a zdraví	4,64	3,34	2,23	7,09	1,18
Unie svobody - Demokratická unie	1,17	2,25	x	1,31	0,95
Volba pro město	1,40	x	x	1,81	3,40

Tab. 9 Zvolení členové zastupitelstev podle volebních stran v Libereckém kraji a jeho okresech

	Liberecký kraj	v tom okres			
		Česká Lípa	Jablonec nad Nisou	Liberec	Semily
Mandáty celkem	2 302	606	367	642	687
v tom:					
Česká strana národně sociální	2	x	2	-	x
Česká strana sociálně demokratická	101	31	9	36	25
Demokratická regionální strana	9	-	x	7	2
Hnutí nezávislých za harmonický rozvoj obcí a měst	8	x	x	4	4
Koalice KDU-ČSL, USZ	3	x	3	x	x
Koalice US-DEU, SZ, ODA, KONS, ČSNS2005	4	x	x	x	4
Komunistická strana Čech a Moravy	119	51	19	39	10
Křesťanská a demokratická unie - Československá strana lidová	50	11	3	4	32
Mimoňská obroda	4	4	x	x	x
Národní strana	2	-	-	2	x
NEZÁVISLÍ	5	3	x	x	2
NEZÁVISLÍ DEMOKRATÉ (předseda V. Železný)	2	1	-	1	x
Nezávislí kandidáti	259	69	22	46	122
Občanská demokratická strana	285	81	79	70	55
Sdružení KDU-ČSL, NK	6	3	2	1	x
Sdružení KSČM, NK	1	x	x	x	1
"Sdružení nestraníků"	1	1	x	x	x
Sdružení nezávislých kandidátů	1 239	299	196	363	381
Sdružení ODS, NK	6	x	x	6	x
Sdružení SNK ED, NK	22	11	x	11	x
Sdružení SNK ED, SZ, NK	3	x	x	x	3
Sdružení SNK, NK	2	x	2	x	x
Sdružení SOS, KDU-ČSL, CZ, US-DEU, VPM, SZR, NK	9	x	x	9	x
Sdružení SOS, NK	18	x	9	9	x
Sdružení US-DEU, SOS, NK	2	2	x	x	x
Sdružení VPM, NK	10	x	10	x	x
SEMILÁCI	1	x	x	x	1
SNK Evropští demokraté	62	6	8	14	34
Strana pro otevřenou společnost	38	23	2	9	4
Strana zdravého rozumu	1	1	x	x	-
Strana zelených	15	6	1	6	2
Unie pro sport a zdraví	8	2	-	4	2
Unie svobody - Demokratická unie	1	1	x	x	-
Volba pro město	4	x	x	1	3

Tab. 10 Struktura zvolených členů zastupitelstev podle volebních stran v Libereckém kraji a jeho okresech v %

	Liberecký kraj	v tom okres			
		Česká Lípa	Jablonec nad Nisou	Liberec	Semily
Mandáty celkem	100,00	100,00	100,00	100,00	100,00
v tom:					
Česká strana národně sociální	0,09	x	0,54	-	x
Česká strana sociálně demokratická	4,39	5,12	2,45	5,61	3,64
Demokratická regionální strana	0,39	-	x	1,09	0,29
Hnutí nezávislých za harmonický rozvoj obcí a měst	0,35	x	x	0,62	0,58
Koalice KDU-ČSL, USZ	0,13	x	0,82	x	x
Koalice US-DEU, SZ, ODA, KONS, ČSNS2005	0,17	x	x	x	0,58
Komunistická strana Čech a Moravy	5,17	8,42	5,18	6,07	1,46
Křesťanská a demokratická unie - Československá strana lidová	2,17	1,82	0,82	0,62	4,66
Mimoňská obroda	0,17	0,66	x	x	x
Národní strana	0,09	-	-	0,31	x
NEZÁVISLÍ	0,22	0,50	x	x	0,29
NEZÁVISLÍ DEMOKRATÉ (předseda V. Železný)	0,09	0,17	-	0,16	x
Nezávislí kandidáti	11,25	11,39	5,99	7,17	17,76
Občanská demokratická strana	12,38	13,37	21,53	10,90	8,01
Sdružení KDU-ČSL, NK	0,26	0,50	0,54	0,16	-
Sdružení KSČM, NK	0,04	x	x	x	0,15
"Sdružení nestraníků"	0,04	0,17	x	x	x
Sdružení nezávislých kandidátů	53,82	49,34	53,41	56,54	55,46
Sdružení ODS, NK	0,26	x	x	0,93	x
Sdružení SNK ED, NK	0,96	1,82	x	1,71	x
Sdružení SNK ED, SZ, NK	0,13	x	x	x	0,44
Sdružení SNK, NK	0,09	x	0,54	x	x
Sdružení SOS, KDU-ČSL, CZ, US-DEU, VPM, SZR, NK	0,39	x	x	1,40	x
Sdružení SOS, NK	0,78	x	2,45	1,40	x
Sdružení US-DEU, SOS, NK	0,09	0,33	x	x	x
Sdružení VPM, NK	0,43	x	2,72	x	x
SEMILÁCI	0,04	x	x	x	0,15
SNK Evropští demokraté	2,69	0,99	2,18	2,18	4,95
Strana pro otevřenou společnost	1,65	3,80	0,54	1,40	0,58
Strana zdravého rozumu	0,04	0,17	x	x	-
Strana zelených	0,65	0,99	0,27	0,93	0,29
Unie pro sport a zdraví	0,35	0,33	-	0,62	0,29
Unie svobody - Demokratická unie	0,04	0,17	x	x	-
Volba pro město	0,17	x	x	0,16	0,44

Tab. 11 Zvolení členové zastupitelstev podle politické příslušnosti v Libereckém kraji a jeho okresech

	Liberecký kraj	v tom okres			
		Česká Lípa	Jablonec nad Nisou	Liberec	Semily
Mandáty celkem	2 302	606	367	642	687
v tom:					
Bez politické příslušnosti	1 954	498	311	539	606
Česká strana sociálně demokratická	45	12	3	20	10
Demokratická regionální strana	2	x	-	2	-
Komunistická strana Čech a Moravy	72	30	11	22	9
Konzervativní strana	1	x	x	x	1
Křesťanská a demokratická unie - Československá strana lidová	21	1	1	4	15
Mimoňská obroda	3	3	x	x	x
Občanská demokratická strana	157	47	38	38	34
SEMILÁCI	1	x	x	x	1
SNK Evropští demokraté	13	3	1	6	3
Strana pro otevřenou společnost	12	4	1	6	1
Strana zelených	10	5	x	3	2
Unie pro sport a zdraví	4	1	x	1	2
Unie svobody - Demokratická unie	7	2	1	1	3

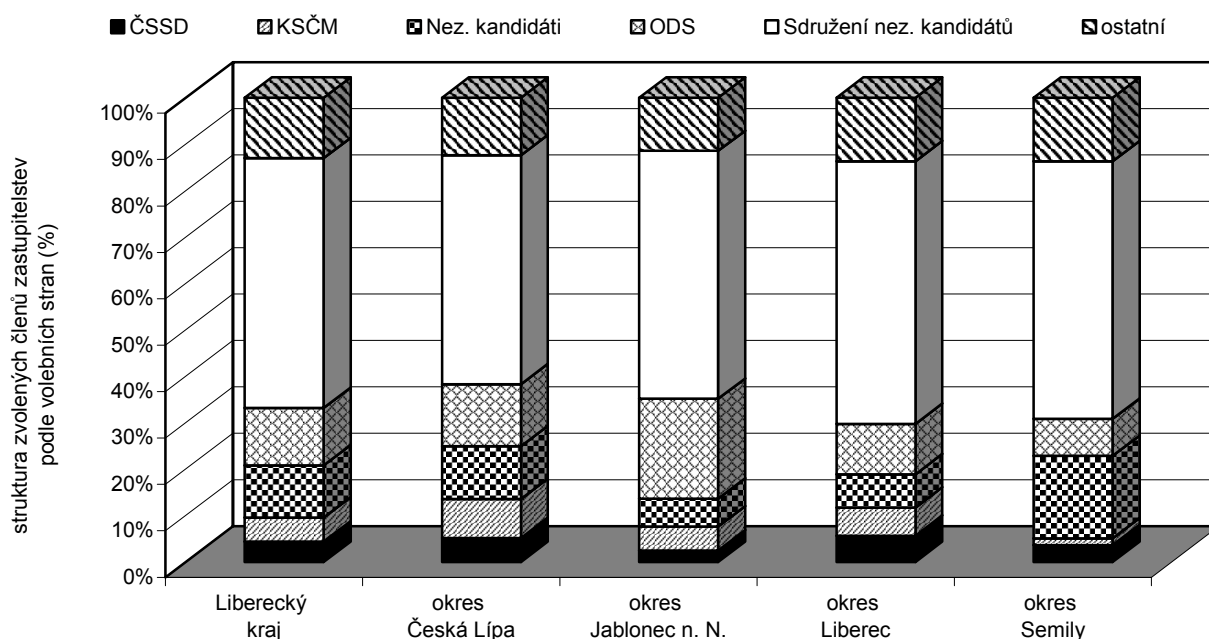
Tab. 12 Struktura zvolených členů zastupitelstev podle politické příslušnosti v Libereckém kraji a jeho okresech v %

	Liberecký kraj	v tom okres			
		Česká Lípa	Jablonec nad Nisou	Liberec	Semily
Mandáty celkem	100,00	100,00	100,00	100,00	100,00
v tom:					
Bez politické příslušnosti	84,88	82,18	84,74	83,96	88,21
Česká strana sociálně demokratická	1,95	1,98	0,82	3,12	1,46
Demokratická regionální strana	0,09	x	-	0,31	-
Komunistická strana Čech a Moravy	3,13	4,95	3,00	3,43	1,31
Konzervativní strana	0,04	x	x	x	0,15
Křesťanská a demokratická unie - Československá strana lidová	0,91	0,17	0,27	0,62	2,18
Mimoňská obroda	0,13	0,50	x	x	x
Občanská demokratická strana	6,82	7,76	10,35	5,92	4,95
SEMILÁCI	0,04	x	x	x	0,15
SNK Evropští demokraté	0,56	0,50	0,27	0,93	0,44
Strana pro otevřenou společnost	0,52	0,66	0,27	0,93	0,15
Strana zelených	0,43	0,83	x	0,47	0,29
Unie pro sport a zdraví	0,17	0,17	x	0,16	0,29
Unie svobody - Demokratická unie	0,30	0,33	0,27	0,16	0,44

Tab. 13 Zvolení členové zastupitelstev podle navrhujičích stran v Libereckém kraji a jeho okresech

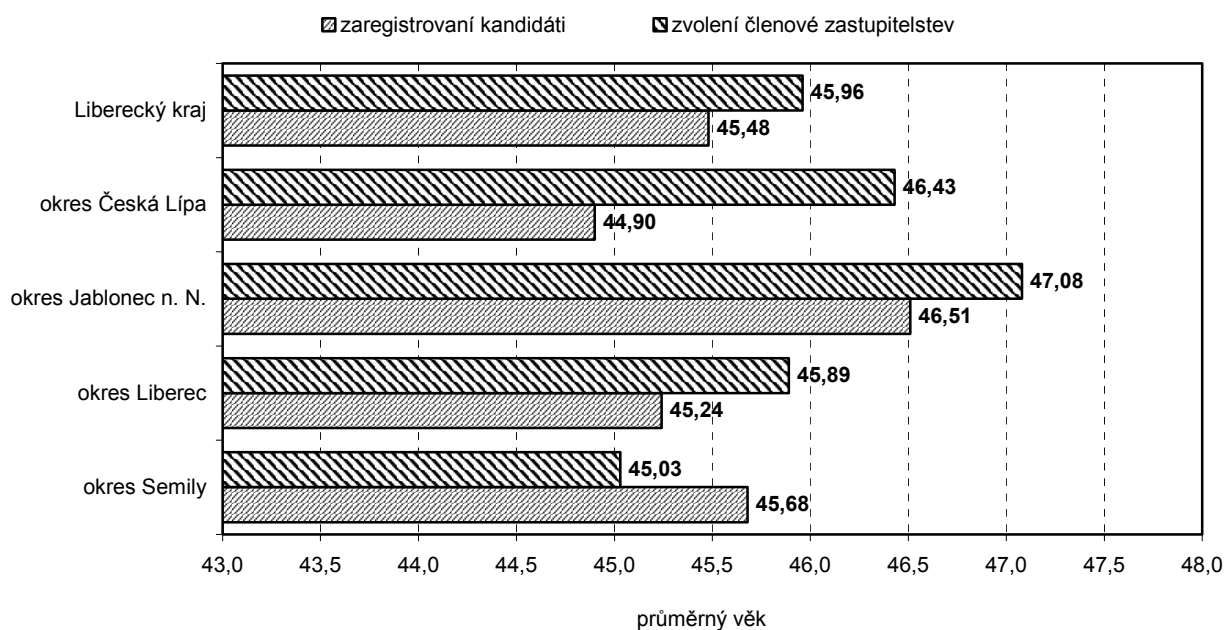
	Liberecký kraj	v tom okres			
		Česká Lípa	Jablonec nad Nisou	Liberec	Semily
Mandáty celkem	2 302	606	367	642	687
v tom:					
Česká strana národně sociální	2	x	2	-	x
Česká strana sociálně demokratická	101	31	9	36	25
Demokratická regionální strana	9	-	-	7	2
Hnutí nezávislých za harmonický rozvoj obcí a měst	8	x	x	4	4
Komunistická strana Čech a Moravy	120	51	19	39	11
Konzervativní strana	1	-	x	x	1
Křesťanská a demokratická unie - Československá strana lidová	56	11	6	7	32
Mimoňská obroda	4	4	x	x	x
Národní strana	2	-	-	2	x
NEZÁVISLÍ	5	3	x	x	2
NEZÁVISLÍ DEMOKRATÉ (předseda V. Železný)	2	1	-	1	x
Nezávislí kandidáti	1 547	380	235	427	505
Občanská demokratická strana	285	81	79	70	55
"Sdružení nestraníků"	1	1	x	x	x
SEMILÁCI	1	x	x	x	1
SNK Evropští demokraté	68	8	9	16	35
Strana pro otevřenou společnost	53	24	6	19	4
Strana zdravého rozumu	2	1	x	1	-
Strana zelených	17	6	1	6	4
Unie pro sport a zdraví	9	2	1	4	2
Unie svobody - Demokratická unie	5	2	x	2	1
Volba pro město	4	x	x	1	3

Graf 2 Struktura zvolených členů zastupitelstev podle vybraných volebních stran v Libereckém kraji a jeho okresech



Tab. 14 Struktura zvolených členů zastupitelstev podle navrhujičich stran v Libereckém kraji a jeho okresech v %

	Liberecký kraj	v tom okres			
		Česká Lípa	Jablonec nad Nisou	Liberec	Semily
Mandáty celkem	100,00	100,00	100,00	100,00	100,00
v tom:					
Česká strana národně sociální	0,09	x	0,54	-	x
Česká strana sociálně demokratická	4,39	5,12	2,45	5,61	3,64
Demokratická regionální strana	0,39	-	-	1,09	0,29
Hnutí nezávislých za harmonický rozvoj obcí a měst	0,35	x	x	0,62	0,58
Komunistická strana Čech a Moravy	5,21	8,42	5,18	6,07	1,60
Konzervativní strana	0,04	-	x	x	0,15
Křesťanská a demokratická unie - Československá strana lidová	2,43	1,82	1,63	1,09	4,66
Mimoňská obroda	0,17	0,66	x	x	x
Národní strana	0,09	-	-	0,31	x
NEZÁVISLÍ	0,22	0,50	x	x	0,29
NEZÁVISLÍ DEMOKRATÉ (předseda V. Železný)	0,09	0,17	-	0,16	x
Nezávislí kandidáti	67,20	62,71	64,03	66,51	73,51
Občanská demokratická strana	12,38	13,37	21,53	10,90	8,01
"Sdružení nestraniků"	0,04	0,17	x	x	x
SEMILÁCI	0,04	x	x	x	0,15
SNK Evropští demokraté	2,95	1,32	2,45	2,49	5,09
Strana pro otevřenou společnost	2,30	3,96	1,63	2,96	0,58
Strana zdravého rozumu	0,09	0,17	x	0,16	-
Strana zelených	0,74	0,99	0,27	0,93	0,58
Unie pro sport a zdraví	0,39	0,33	0,27	0,62	0,29
Unie svobody - Demokratická unie	0,22	0,33	x	0,31	0,15
Volba pro město	0,17	x	x	0,16	0,44

Graf 3 Průměrný věk zvolených členů zastupitelstev a zaregistrovaných kandidátů v Libereckém kraji a jeho okresech

Tab. 15 Struktura zvolených členů zastupitelstev podle věku a pohlaví v Libereckém kraji a jeho okresech

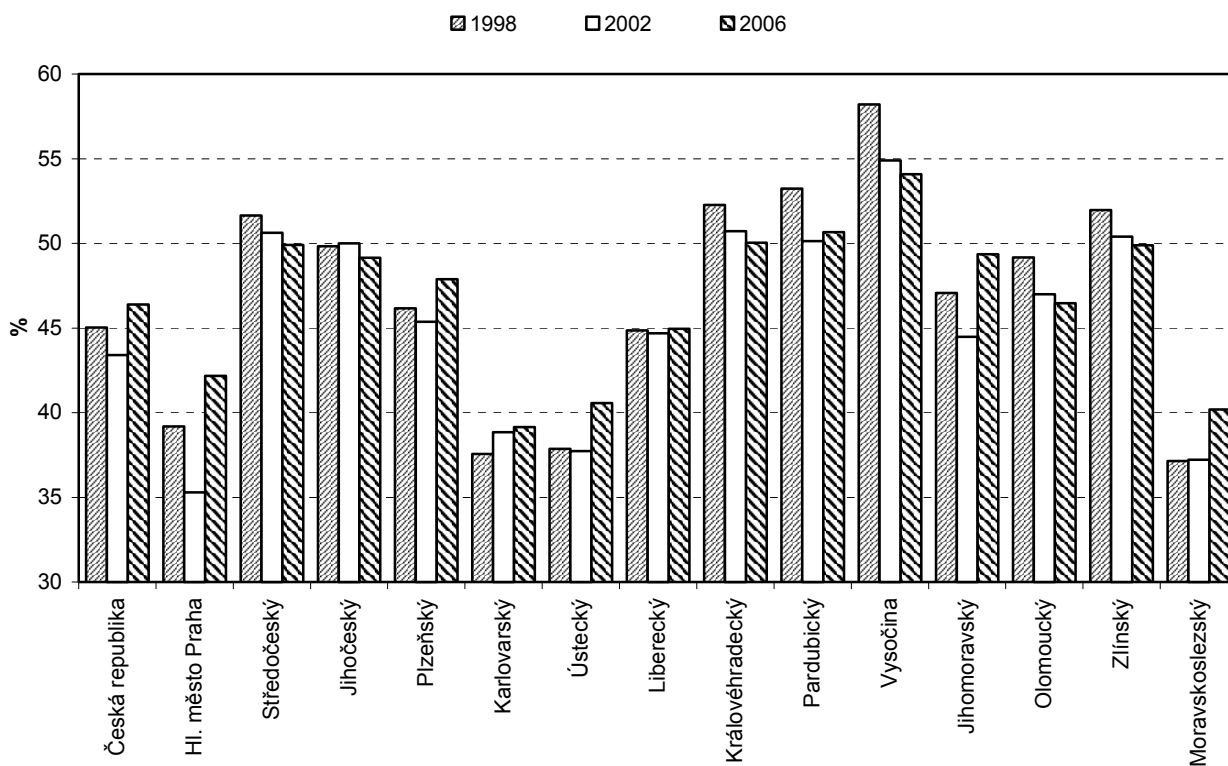
	Liberecký kraj		v tom okres							
			Česká Lípa		Jablonec nad Nisou		Liberec		Semily	
	absolutně	%	absolutně	%	absolutně	%	absolutně	%	absolutně	%
	Celkem									
Zastupitelé	2 302	100,00	606	100,00	367	100,00	642	100,00	687	100,00
v tom ve věku:										
do 19 let	3	0,13	1	0,17	-	-	2	0,31	-	-
20 - 24 let	20	0,87	3	0,50	5	1,36	6	0,93	6	0,87
25 - 29 let	124	5,39	33	5,45	14	3,81	38	5,92	39	5,68
30 - 34 let	244	10,60	75	12,38	26	7,08	61	9,50	82	11,94
35 - 39 let	278	12,08	57	9,41	44	11,99	86	13,40	91	13,25
40 - 44 let	382	16,59	88	14,52	58	15,80	114	17,76	122	17,76
45 - 49 let	345	14,99	91	15,02	60	16,35	87	13,55	107	15,57
50 - 54 let	354	15,38	94	15,51	70	19,07	91	14,17	99	14,41
55 - 59 let	320	13,90	99	16,34	48	13,08	89	13,86	84	12,23
60 a více let	232	10,08	65	10,73	42	11,44	68	10,59	57	8,30
Průměrný věk	45,96	x	46,43	x	47,08	x	45,89	x	45,03	x
	Muži									
Zastupitelé	1 638	100,00	412	100,00	262	100,00	466	100,00	498	100,00
v tom ve věku:										
do 19 let	2	0,12	1	0,24	-	-	1	0,21	-	-
20 - 24 let	15	0,92	2	0,49	5	1,91	5	1,07	3	0,60
25 - 29 let	89	5,43	23	5,58	10	3,82	29	6,22	27	5,42
30 - 34 let	174	10,62	52	12,62	20	7,63	45	9,66	57	11,45
35 - 39 let	185	11,29	36	8,74	30	11,45	55	11,80	64	12,85
40 - 44 let	244	14,90	47	11,41	38	14,50	75	16,09	84	16,87
45 - 49 let	253	15,45	64	15,53	44	16,79	61	13,09	84	16,87
50 - 54 let	254	15,51	65	15,78	48	18,32	67	14,38	74	14,86
55 - 59 let	236	14,41	72	17,48	33	12,60	75	16,09	56	11,24
60 a více let	186	11,36	50	12,14	34	12,98	53	11,37	49	9,84
Průměrný věk	46,41	x	46,93	x	47,18	x	46,48	x	45,50	x
	Ženy									
Zastupitelé	664	100,00	194	100,00	105	100,00	176	100,00	189	100,00
v tom ve věku:										
do 19 let	1	0,15	-	-	-	-	1	0,57	-	-
20 - 24 let	5	0,75	1	0,52	-	-	1	0,57	3	1,59
25 - 29 let	35	5,27	10	5,15	4	3,81	9	5,11	12	6,35
30 - 34 let	70	10,54	23	11,86	6	5,71	16	9,09	25	13,23
35 - 39 let	93	14,01	21	10,82	14	13,33	31	17,61	27	14,29
40 - 44 let	138	20,78	41	21,13	20	19,05	39	22,16	38	20,11
45 - 49 let	92	13,86	27	13,92	16	15,24	26	14,77	23	12,17
50 - 54 let	100	15,06	29	14,95	22	20,95	24	13,64	25	13,23
55 - 59 let	84	12,65	27	13,92	15	14,29	14	7,95	28	14,81
60 a více let	46	6,93	15	7,73	8	7,62	15	8,52	8	4,23
Průměrný věk	44,87	x	45,37	x	46,84	x	44,31	x	43,78	x

**VÝSLEDKY VOLEB
DO ZASTUPITELSTEV OBCÍ
V LIBERECKÉM KRAJI
A JEJICH POROVNÁNÍ S VÝSLEDKY
V OSTATNÍCH KRAJÍCH ČESKÉ REPUBLIKY**

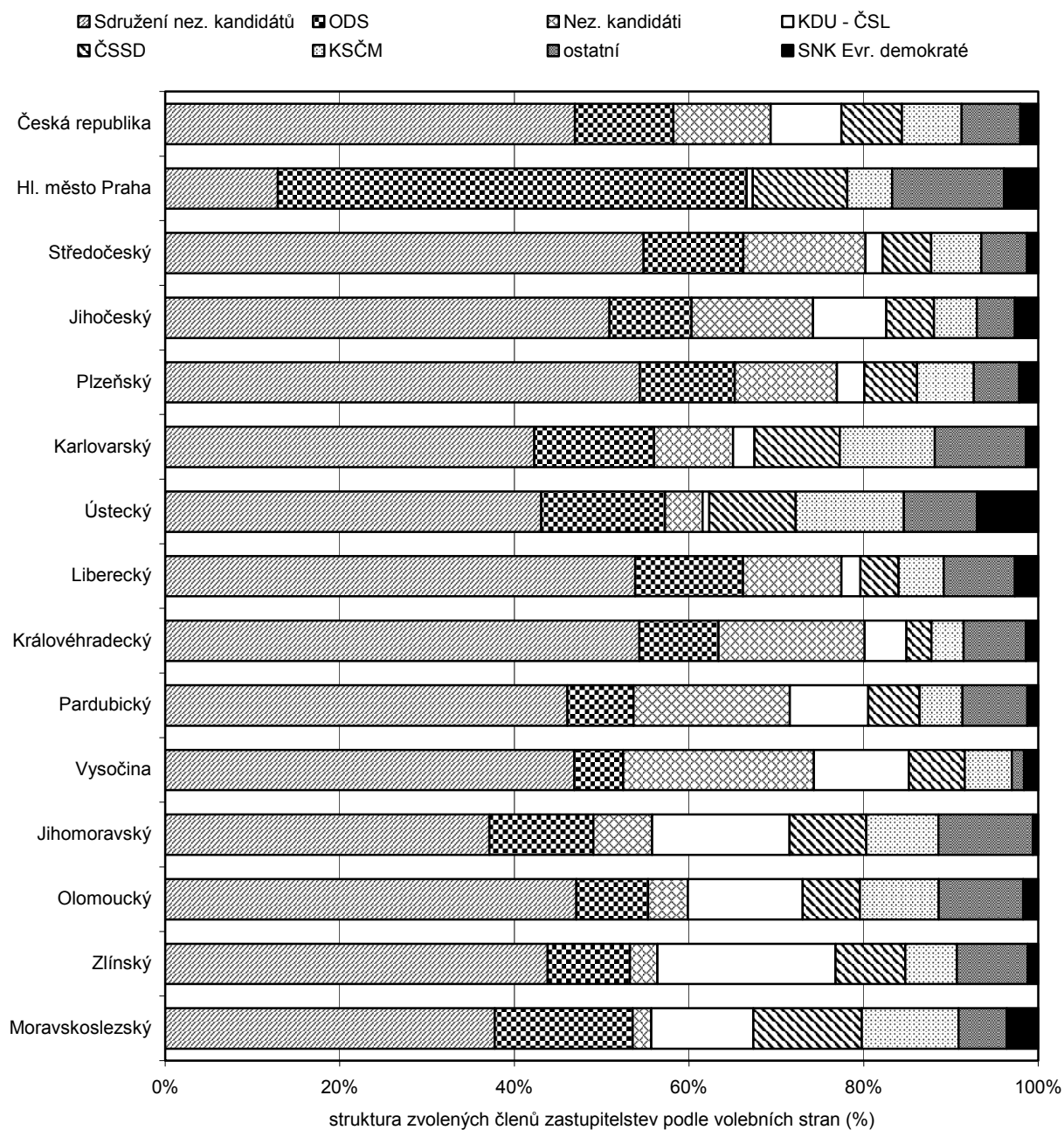
Tab. 16 Účast voličů ve volbách a platné hlasy podle krajů

	Volební okrsky	Zvolená zastupitelstva	Zvolení zastupitelé	Zapsaní voliči	Vydané obálky	Účast voličů ve volbách v %	Neúčast v %	Odevzdané obálky	Platné hlasy
Česká republika	14 734	6 365	62 426	8 325 892	3 861 785	46,38	53,62	3 854 827	108 697 677
v tom kraje:									
Hl. město Praha	1 112	58	1 147	971 000	409 449	42,17	57,83	408 336	35 469 517
Středočeský	2 041	1 139	10 144	943 757	470 940	49,90	50,10	470 276	6 527 959
Jihočeský	1 259	622	5 577	506 726	249 072	49,15	50,85	248 842	4 245 915
Plzeňský	1 086	509	4 670	451 680	216 317	47,89	52,11	215 870	5 477 855
Karlovarský	345	131	1 341	241 478	94 517	39,14	60,86	94 333	1 686 814
Ústecký	1 044	356	3 675	659 326	267 456	40,57	59,43	266 745	5 901 166
Liberecký	585	216	2 302	345 800	155 427	44,95	55,05	155 062	3 025 121
Královéhradecký	939	448	4 232	443 965	222 118	50,03	49,97	221 858	3 821 522
Pardubický	871	458	4 350	409 006	207 191	50,66	49,34	206 866	3 837 133
Vysočina	1 135	700	6 115	408 678	220 993	54,08	45,92	220 709	3 317 902
Jihomoravský	1 403	698	7 219	936 273	462 008	49,35	50,65	461 242	14 379 825
Olomoucký	917	396	4 005	517 997	240 688	46,47	53,53	240 266	3 482 561
Zlínský	679	304	3 406	480 910	239 949	49,89	50,11	239 455	4 140 621
Moravskoslezský	1 318	330	4 243	1 009 296	405 660	40,19	59,81	404 967	13 383 766

Graf 4 Volební účast podle krajů



Graf 5 Struktura zvolených členů zastupitelstev podle vybraných volebních stran a podle krajů



Tab. 17 Platné hlasy pro volební strany podle krajů

	Česká republika	v tom kraje						
		Hl. m. Praha	Středo-český	Jiho-český	Plzeňský	Karlovarský	Ústecký	Liberecký
Hlasy celkem	108 697 677	35 469 517	6 527 959	4 245 915	5 477 855	1 686 814	5 901 166	3 025 121
v tom:								
4 VIZE - www.4vize.cz	7 371	x	x	7 371	x	x	x	x
Alternativa pro Ústí	60 130	x	x	x	x	x	60 130	x
Balbinova poetická strana	6 523	381	x	x	738	5 404	x	x
Cesta změny	13 244	x	x	x	3 250	x	x	x
Coexistentia	48 298	x	x	x	x	x	x	x
Česká pravice	20 189	11 454	5 558	x	x	x	x	x
Česká strana národně socialistická	100 512	52 530	6 155	485	3 394	x	3 511	345
Česká strana národně sociální	15 484	x	x	5 166	x	3 620	x	1 344
Česká strana sociálně demokratická	18 079 942	5 467 775	855 608	557 341	976 279	263 734	990 113	331 566
České hnutí za národní jednotu	6 000	x	x	x	x	x	6 000	x
Dělnická strana	8 776	x	x	x	x	x	5 987	x
Demokratická regionální strana	16 118	x	x	x	x	x	x	16 118
Demokratická Unie České republiky	2 692	x	x	x	x	x	2 431	x
Evropská strana důstojného stáří	25 811	x	x	x	x	x	25 811	x
Folklor i Společnost	17 310	x	x	x	x	x	x	x
Hnutí LEPŠÍ ŘEPY	31 634	31 634	x	x	x	x	x	x
Hnutí na podporu dobrovolných hasičů a dalších dobrovolníků	29 460	x	5 789	1 388	x	1 276	997	x
Hnutí nezávislých za harmonický rozvoj obcí a měst	125 657	x	x	16 022	x	30 986	71 020	7 629
Hnutí pro Havířov	66 593	x	x	x	x	x	x	x
HNUTÍ PRO TĚŠÍN	14 404	x	x	x	x	x	x	x
Hnutí za lepší bydlení	23 350	x	x	x	x	x	x	x
Hnutí za práva občanů	11 503	x	x	x	x	x	x	x
Humanistická strana	12 995	8 303	182	x	x	x	529	x
Chodovské hnutí pro Prahu	48 433	48 433	x	x	x	x	x	x
Iniciativa pražských občanů	12 458	12 458	x	x	x	x	x	x
"Jirkov 21.století"	11 790	x	x	x	x	x	11 790	x
Karlovarská občanská alternativa	43 502	x	x	x	x	43 502	x	x
Klub angažovaných nestraníků	14 156	x	14 156	x	x	x	x	x
Klub sociálně demokratické orientace	10 827	x	x	x	x	x	x	10 827
Koalice CZ, US-DEU, ODA	11 951	11 951	x	x	x	x	x	x
Koalice ČSSD, ČSNS2005	1 356	x	x	x	x	x	x	x
Koalice DEUČR, ODA, KAN	17 490	x	x	x	x	x	17 490	x
Koalice DRS, KDU-ČSL	14 900	x	x	x	x	x	x	14 900
Koalice DS, PaS	552	x	x	x	552	x	x	x
Koalice KDU-ČSL, "NSK"	3 233	x	x	x	x	x	x	x
Koalice KDU-ČSL, Nestraníci	1 133 604	879 438	18 120	13 592	x	x	x	x
Koalice KDU-ČSL, ODA	12 510	x	x	x	x	x	12 510	x
Koalice KDU-ČSL, ODA, Nestraníci	4 893	4 893	x	x	x	x	x	x
Koalice KDU-ČSL, ODS	33 448	x	11 580	x	4 094	x	x	x
Koalice KDU-ČSL, SNK ED, Nestraníci	18 279	18 279	x	x	x	x	x	x
Koalice KDU-ČSL, SZ	138 527	123 462	1 934	x	x	x	1 694	x
Koalice KDU-ČSL, US-DEU	13 325	x	4 938	x	3 280	5 107	x	x
Koalice KDU-ČSL, USZ	5 577	x	x	x	x	x	x	5 577
Koalice KDU-ČSL, VPM	35 015	x	x	x	x	35 015	x	x
Koalice KONS, KČ, SP	7 508	x	x	x	x	x	x	x
Koalice NEZ, SZ	6 423	x	x	x	x	x	x	x
Koalice ODH, SNK ED	2 425	x	2 425	x	x	x	x	x
Koalice ODS, SNK ED	9 800	x	9 800	x	x	x	x	x
Koalice SNK ED, COEX	21 745	x	x	x	x	x	x	x
Koalice SNK ED, KDU-ČSL	46 784	46 784	x	x	x	x	x	x
Koalice SNK ED, NEZ	14 048	x	x	x	x	x	x	x

v tom kraje							
Králové- hradecký	Pardu- bický	Vysočina	Jiho- moravský	Olomouc- ký	Zlínský	Moravsko- slezský	
3 821 522	3 837 133	3 317 902	14 379 825	3 482 561	4 140 621	13 383 766	Hlasy celkem
							v tom:
x	x	x	x	x	x	x	4 VIZE - www.4vize.cz
x	x	x	x	x	x	x	Alternativa pro Ústí
x	x	x	x	x	x	x	Balbínova poetická strana
x	x	x	x	9 994	x	x	Cesta změny
x	x	x	x	x	x	48 298	Coexistencia
x	x	x	x	583	2 594	x	Česká pravice
x	1 586	x	23 521	371	588	8 026	Česká strana národně socialistická
200	x	x	5 154	x	x	x	Česká strana národně sociální
434 738	537 047	484 369	2 649 086	561 023	645 050	3 326 213	Česká strana sociálně demokratická
x	x	x	x	x	x	x	České hnutí za národní jednotu
1 396	343	x	x	x	x	1 050	Dělnická strana
x	x	x	x	x	x	x	Demokratická regionální strana
x	x	261	x	x	x	x	Demokratická Unie České republiky
x	x	x	x	x	x	x	Evropská strana důstojného stáří
x	x	x	17 310	x	x	x	Folklor i Společnost
x	x	x	x	x	x	x	Hnutí LEPŠÍ ŘEPY
x	4 308	2 838	3 807	3 803	458	4 796	Hnutí na podporu dobrovolných hasičů a dalších dobrovolníků
x	x	x	x	x	x	x	Hnutí nezávislých za harmonický rozvoj obcí a měst
x	x	x	x	x	x	66 593	Hnutí pro Havířov
x	x	x	x	x	x	14 404	HNUTÍ PRO TĚŠÍN
x	x	x	3 266	x	218	19 866	Hnutí za lepší bydlení
x	x	x	x	x	x	11 503	Hnutí za práva občanů
201	x	x	x	x	x	3 780	Humanistická strana
x	x	x	x	x	x	x	Chodovské hnutí pro Prahu
x	x	x	x	x	x	x	Iniciativa pražských občanů
x	x	x	x	x	x	x	"Jirkov 21.století"
x	x	x	x	x	x	x	Karlovarská občanská alternativa
x	x	x	x	x	x	x	Klub angažovaných nestraníků
x	x	x	x	x	x	x	Klub sociálně demokratické orientace
x	x	x	x	x	x	x	Koalice CZ, US-DEU, ODA
x	x	x	1 356	x	x	x	Koalice ČSSD, ČSNS2005
x	x	x	x	x	x	x	Koalice DEUČR, ODA, KAN
x	x	x	x	x	x	x	Koalice DRS, KDU-ČSL
x	x	x	x	x	x	x	Koalice DS, PaS
x	x	x	x	x	3 233	x	Koalice KDU-ČSL, "NSK"
8 936	115 994	1 127	3 174	x	93 223	x	Koalice KDU-ČSL, Nestraníci
x	x	x	x	x	x	x	Koalice KDU-ČSL, ODA
x	x	x	x	x	x	x	Koalice KDU-ČSL, ODA, Nestraníci
4 224	x	x	6 071	x	x	7 479	Koalice KDU-ČSL, ODS
x	x	x	x	x	x	x	Koalice KDU-ČSL, SNK ED, Nestraníci
x	x	x	x	11 437	x	x	Koalice KDU-ČSL, SZ
x	x	x	x	x	x	x	Koalice KDU-ČSL, US-DEU
x	x	x	x	x	x	x	Koalice KDU-ČSL, USZ
x	x	x	x	x	x	x	Koalice KDU-ČSL, VPM
x	x	x	x	x	x	7 508	Koalice KONS, KČ, SP
x	6 423	x	x	x	x	x	Koalice NEZ, SZ
x	x	x	x	x	x	x	Koalice ODH, SNK ED
x	x	x	x	x	x	x	Koalice ODS, SNK ED
x	x	x	x	x	x	21 745	Koalice SNK ED, COEX
x	x	x	x	x	x	x	Koalice SNK ED, KDU-ČSL
x	x	x	x	14 048	x	x	Koalice SNK ED, NEZ

Tab. 17 Platné hlasy pro volební strany podle krajů

	Česká republika	v tom kraje						
		Hl. m. Praha	Středo-český	Jiho-český	Plzeňský	Karlovarský	Ústecký	Liberecký
Koalice SNK ED, SN	149 964	x	x	x	x	x	x	x
Koalice SNK ED, US-DEU	16 081	16 081	x	x	x	x	x	x
Koalice SNK, VPM	6 581	x	x	x	x	6 581	x	x
Koalice SONOB, Z	324 872	324 872	x	x	x	x	x	x
Koalice SOS, "LiRA"	3 432	x	x	x	x	x	x	x
Koalice SOS, SNK ED, Z	11 997	x	x	x	x	x	x	x
Koalice SOS, SZ	85 745	x	x	85 745	x	x	x	x
Koalice SZ, NV	42 291	x	x	x	x	x	x	x
Koalice SZ, SN	36 366	x	x	x	x	x	x	x
Koalice SZ, SNK	2 714	x	2 714	x	x	x	x	x
Koalice SZ, US-DEU, SNK ED	10 924	x	x	x	x	x	x	x
Koalice US-DEU, NEZ/DEM	3 142	x	x	x	x	x	x	x
Koalice US-DEU, ODA	11 798	1 228	x	x	x	x	x	x
Koalice US-DEU, SZ, ODA, KONS, ČSNS2005	18 431	x	x	x	x	x	x	18 431
Koalice VPM, US-DEU	15 105	x	15 105	x	x	x	x	x
Koalice Z, ODA, US-DEU	18 125	x	x	x	x	x	x	x
Komunistická strana Čech a Moravy	11 730 243	2 806 300	686 284	501 373	674 037	232 742	878 518	267 477
Komunistická strana Československa	41	x	x	x	x	x	x	x
Konzervativní strana	7 400	x	106	x	x	1 333	x	213
Koruna Česká (monarchistická strana Čech, Moravy a Slezska)	31 604	17 602	353	415	2 263	761	179	776
Křesťanská a demokratická unie - Československá strana lidová	6 263 980	261 857	230 826	401 744	317 526	43 502	87 462	55 262
"Liberální reformní strana"	5 058	x	x	x	x	x	5 058	x
Masarykova demokratická strana	3 921	x	1 742	x	x	x	2 179	x
MĚSTO I MLÁDEŽI	11 905	x	x	11 905	x	x	x	x
Mimoňská obroda	6 234	x	x	x	x	x	x	6 234
Moravané	168 269	x	x	8 207	x	x	x	x
Naděje	1 728	x	x	x	x	x	x	x
Národní sjednocení	6 707	x	x	x	x	x	x	x
Národní strana	51 617	7 208	4 778	x	19	x	1 852	3 757
Nestraníci	325 715	x	22 804	32 681	39 975	1 350	230	x
Nestraníci pro Moravu	46 111	x	x	x	x	x	x	x
Nezávislá iniciativa (NEI)	167	x	167	x	x	x	x	x
Nezávislá volba	8 785	x	x	2 243	x	x	x	x
Nezávislé sdružení občanů Blanska	6 371	x	x	x	x	x	x	x
NEZÁVISLÍ	906 920	106 740	36 724	19 657	24 134	30 940	38 082	6 762
NEZÁVISLÍ DEMOKRATÉ (předseda V. Železný)	324 231	25 147	7 627	2 095	2 435	18 680	46 050	5 348
Nezávislí kandidáti	840 499	321	183 353	75 504	53 558	14 862	21 198	42 755
Nezávislí pro Prahu	314 298	314 298	x	x	x	x	x	x
"Nezávislí starostové pro kraj"	10 237	x	x	x	x	x	x	x
Občanská demokratická aliance	10 339	x	x	x	x	x	x	500
Občanská demokratická strana	39 353 957	18 906 032	1 794 664	1 260 263	2 037 835	471 999	1 772 220	791 789
Občanská koalice - Politický klub	3 084	x	x	x	x	x	3 084	x
Občanské demokratické hnutí	5 898	x	x	x	x	x	5 898	x
Občansko demokratické sdružení Zlín	19 951	x	x	x	x	x	x	x
POLITIKA 21	4 306	3 519	541	x	176	x	x	18
Pravá volba pro Plzeň	275 680	x	x	x	275 680	x	x	x
Právo a Spravedlnost - ANO tradiční rodině, NE korupci a kriminalitě	86 418	52 556	2 926	x	x	1 967	6 272	x
Pravý Blok - strana za ODVOLAT. politiků, NÍZKÉ daně, MIN. byrokracie, SPRÁV. justici, REFER. a PŘÍMOU demokr. WWW.CIBULKA.NET	83 057	65 932	1 753	2 060	x	x	6 147	x

v tom kraje							
Králové- hradecký	Pardu- bický	Vysočina	Jiho- moravský	Olomouc- ký	Zlínský	Moravsko- slezský	
x	x	x	149 964	x	x	x	Koalice SNK ED, SN
x	x	x	x	x	x	x	Koalice SNK ED, US-DEU
x	x	x	x	x	x	x	Koalice SNK, VPM
x	x	x	x	x	x	x	Koalice SONOB, Z
3 432	x	x	x	x	x	x	Koalice SOS, "LiRA"
x	x	x	x	11 997	x	x	Koalice SOS, SNK ED, Z
x	x	x	x	x	x	x	Koalice SOS, SZ
x	x	x	x	42 291	x	x	Koalice SZ, NV
x	x	x	36 366	x	x	x	Koalice SZ, SN
x	x	x	x	x	x	x	Koalice SZ, SNK
x	x	x	x	x	10 924	x	Koalice SZ, US-DEU, SNK ED
x	x	x	x	x	3 142	x	Koalice US-DEU, NEZ/DEM
x	x	x	x	x	x	10 570	Koalice US-DEU, ODA
x	x	x	x	x	x	x	Koalice US-DEU, SZ, ODA, KONS, ČSNS2005
x	x	x	x	x	x	x	Koalice VPM, US-DEU
x	x	x	x	x	x	18 125	Koalice Z, ODA, US-DEU
374 441	380 383	425 696	1 488 321	447 490	409 306	2 157 875	Komunistická strana Čech a Moravy
x	41	x	x	x	x	x	Komunistická strana Československa
x	x	x	3 484	x	x	2 264	Konzervativní strana
977	539	x	3 388	x	4 351	x	Koruna Česká (monarchistická strana Čech, Moravy a Slezska)
276 459	281 599	449 775	1 849 710	379 971	608 126	1 020 161	Křesťanská a demokratická unie - Československá strana lidová
x	x	x	x	x	x	x	"Liberální reformní strana"
x	x	x	x	x	x	x	Masarykova demokratická strana
x	x	x	x	x	x	x	MĚSTO I MLÁDEŽI
x	x	x	x	x	x	x	Mimoňská obroda
x	5 464	x	103 701	19 326	29 352	2 219	Moravané
x	536	x	x	1 192	x	x	Naděje
x	x	x	6 707	x	x	x	Národní sjednocení
270	x	100	141	x	x	33 492	Národní strana
10 485	121 624	6 290	22 849	14 487	30 382	22 558	Nestraníci
x	x	x	44 119	x	1 992	x	Nestraníci pro Moravu
x	x	x	x	x	x	x	Nezávislá iniciativa (NEI)
x	x	x	x	6 542	x	x	Nezávislá volba
x	x	x	6 371	x	x	x	Nezávislé sdružení občanů Blanska
21 301	19 817	21 030	41 398	112 152	84 628	343 555	NEZÁVISLÍ
1 682	14 013	455	132 284	50 152	1 286	16 977	NEZÁVISLÍ DEMOKRATÉ (předseda V. Železný)
94 682	87 948	130 293	57 598	24 841	33 511	20 075	Nezávislí kandidáti
x	x	x	x	x	x	x	Nezávislí pro Prahu
x	x	x	x	x	10 237	x	"Nezávislí starostové pro kraj"
x	x	6 932	2 451	x	456	x	Občanská demokratická aliance
1 099 345	1 004 878	652 599	4 103 588	704 165	950 092	3 804 488	Občanská demokratická strana
x	x	x	x	x	x	x	Občanská koalice - Politický klub
x	x	x	x	x	x	x	Občanské demokratické hnutí
x	x	x	x	x	19 951	x	Občansko demokratické sdružení Zlín
52	x	x	x	x	x	x	POLITIKA 21
x	x	x	x	x	x	x	Pravá volba pro Plzeň
x	x	x	x	21 081	1 050	566	Právo a Spravedlnost - ANO tradiční rodině, NE korupci a kriminalitě
514	754	3 833	x	1 584	480	x	Pravý Blok - strana za ODVOLAT. politiků, NÍZKÉ daně, MIN. byrokracie, SPRAV. justici, REFER. a PŘÍMOU demokr. WWW.CIBULKA.NET

Tab. 17 Platné hlasy pro volební strany podle krajů

	Česká republika	v tom kraje						
		Hl. m. Praha	Středo-český	Jiho-český	Plzeňský	Karlovarský	Ústecký	Liberecký
Republikáni Miroslava Sládka	1 780	x	89	62	x	x	x	x
Romská demokratická sociální strana	3 328	x	x	x	x	1 948	x	88
Romská občanská iniciativa ČR	1 882	x	x	x	x	x	x	1 882
Sdružení "LiRA", NK	11 297	x	x	x	x	2 883	3 993	x
Sdružení "NSK", NK	8 562	x	x	x	x	x	x	x
Sdružení COEX, NK	36 063	x	x	x	x	x	x	x
Sdružení CZ, NK	15 853	x	10 473	x	x	x	2 286	x
Sdružení ČSNS, NK	13 332	x	x	1 566	x	x	11 766	x
Sdružení ČSNS2005, NK	62 411	32 293	30 118	x	x	x	x	x
Sdružení ČSSD, NK	48 197	12 198	12 362	1 758	x	x	x	x
Sdružení DEUČR, NK	8 860	3 408	x	x	x	x	x	x
Sdružení H.S., NK	5 487	x	x	x	x	x	x	x
Sdružení HNHRM, NK	23 478	x	x	23 478	x	x	x	x
Sdružení KAN, NK	4 241	x	x	x	x	x	x	x
Sdružení KDU-ČSL, ČSSD, NK	3 161	x	x	x	x	x	x	x
Sdružení KDU-ČSL, ČSSD, US-DEU, NK	4 901	x	4 901	x	x	x	x	x
Sdružení KDU-ČSL, NK	174 161	5 169	62 640	14 293	1 101	133	18 788	11 459
Sdružení KDU-ČSL, ODS, NK	252 294	x	2 175	x	x	1 585	x	x
Sdružení KDU-ČSL, US-DEU, NK	8 510	x	x	x	x	x	x	x
Sdružení KONS, NK	1 071	x	x	x	x	x	x	x
Sdružení KSČM, NK	52 282	983	9 924	6 345	8 063	x	8 524	359
Sdružení M, NK	5 235	x	x	x	x	x	x	x
Sdružení MDS, ČSNS2005, SOS, NK	26 687	x	x	x	x	x	x	x
Sdružení Nestraniční, NK	60 914	x	15 861	x	376	x	x	x
"Sdružení nestraničků"	155 778	x	1 169	166	210	713	2 060	1 781
Sdružení NEZ, NK	8 066	1 849	x	6 217	x	x	x	x
Sdružení NEZ/DEM, NK	123 690	x	x	38 854	x	x	x	x
Sdružení nezávislých kandidátů - místní sdružení celkem	9 465 351	130 691	1 595 296	622 582	557 092	203 779	478 564	483 216
Sdružení NV, NK	91 362	x	x	x	x	x	x	x
Sdružení ODA, NK	35 773	6 165	1 016	x	x	4 208	x	x
Sdružení ODA, US-DEU, NK	37 700	37 700	x	x	x	x	x	x
Sdružení ODS, NK	87 810	x	29 300	6 258	972	x	x	4 961
Sdružení pro sport a zdraví	31 939	x	x	x	x	x	31 939	x
Sdružení pro zdraví, sport a prosperitu	250 266	x	25 972	x	x	1 407	216 944	x
Sdružení SDS, NK	27 659	x	5 403	x	x	x	x	x
Sdružení SDŽP, NK	1 459	x	x	x	x	x	x	x
Sdružení SN, NK	5 875	x	x	x	x	x	x	1 787
Sdružení SNK ED, NK	1 056 003	7 862	51 433	26 354	65 475	1 718	19 797	89 227
Sdružení SNK ED, SD-SN, SOS, SZ, US-DEU, NK	257 627	x	x	x	257 627	x	x	x
Sdružení SNK ED, SZ, NK	9 303	x	x	x	x	x	x	9 303
Sdružení SNK, NK	3 740	x	x	372	x	1 326	x	2 042
Sdružení SOS, KDU-ČSL, CZ, US-DEU, VPM, SZR, NK	236 848	x	x	x	x	x	x	236 848
Sdružení SOS, NK	1 094 843	10 996	15 351	x	28 796	27 321	272 009	17 903
Sdružení SvOS, NK	3 535	x	x	x	x	x	x	x
Sdružení SZ, NEZ, NK	107 450	x	x	x	x	x	x	x
Sdružení SZ, NK	164 789	5 109	x	33 673	2 252	x	x	x
Sdružení SZ, SN, NK	99 908	x	x	x	x	x	x	x
Sdružení SZ, SOS, NK	20 528	x	x	x	x	x	x	x
Sdružení SZ, US-DEU, NK	8 021	8 021	x	x	x	x	x	x
Sdružení US, NK	48 329	x	x	x	x	x	x	x
Sdružení US-DEU, NK	248 195	8 680	24 216	7 622	x	16 709	22 908	x
Sdružení US-DEU, SNK ED, NK	60 365	x	11 255	x	x	x	x	x

v tom kraje							
Králové- hradecký	Pardu- bický	Vysočina	Jiho- moravský	Olomouc- ký	Zlínský	Moravsko- slezský	
236	x	x	x	1 393	x	x	Republikáni Miroslava Sládka
x	x	x	x	179	x	1 113	Romská demokratická sociální strana
x	x	x	x	x	x	x	Romská občanská iniciativa ČR
x	x	x	4 421	x	x	x	Sdružení "LiRA", NK
x	x	x	x	x	8 562	x	Sdružení "NSK", NK
x	x	x	x	x	x	36 063	Sdružení COEX, NK
x	x	x	x	3 094	x	x	Sdružení CZ, NK
x	x	x	x	x	x	x	Sdružení ČSNS, NK
x	x	x	x	x	x	x	Sdružení ČSNS2005, NK
761	x	2 116	9 347	6 544	x	3 111	Sdružení ČSSD, NK
x	x	5 452	x	x	x	x	Sdružení DEUČR, NK
5 487	x	x	x	x	x	x	Sdružení H.S., NK
x	x	x	x	x	x	x	Sdružení HNHRM, NK
4 241	x	x	x	x	x	x	Sdružení KAN, NK
3 161	x	x	x	x	x	x	Sdružení KDU-ČSL, ČSSD, NK
x	x	x	x	x	x	x	Sdružení KDU-ČSL, ČSSD, US-DEU, NK
22 000	1 054	x	21 509	7 972	3 541	4 502	Sdružení KDU-ČSL, NK
x	x	x	x	x	x	248 534	Sdružení KDU-ČSL, ODS, NK
x	x	x	8 510	x	x	x	Sdružení KDU-ČSL, US-DEU, NK
x	x	x	1 071	x	x	x	Sdružení KONS, NK
1 375	4 182	x	426	x	2 002	10 099	Sdružení KSČM, NK
x	x	x	5 235	x	x	x	Sdružení M, NK
x	x	x	x	26 687	x	x	Sdružení MDS, ČSNS2005, SOS, NK
x	44 677	x	x	x	x	x	Sdružení Nestraniční, NK
3 755	307	165	140 875	1 102	3 475	x	"Sdružení nestraničků"
x	x	x	x	x	x	x	Sdružení NEZ, NK
21 020	x	x	x	x	x	63 816	Sdružení NEZ/DEM, NK
638 243	626 615	725 587	1 150 612	664 103	668 624	920 347	Sdružení nezávislých kandidátů - místní sdružení celkem
x	x	x	x	90 350	1 012	x	Sdružení NV, NK
x	x	10 022	13 037	x	1 325	x	Sdružení ODA, NK
x	x	x	x	x	x	x	Sdružení ODA, US-DEU, NK
18 715	x	x	11 687	x	15 917	x	Sdružení ODS, NK
x	x	x	x	x	x	x	Sdružení pro sport a zdraví
x	x	x	x	5 943	x	x	Sdružení pro zdraví, sport a prosperitu
x	x	6 450	x	2 471	x	13 335	Sdružení SDS, NK
x	1 459	x	x	x	x	x	Sdružení SDŽP, NK
x	x	x	4 088	x	x	x	Sdružení SN, NK
61 824	274 102	55 441	149 466	38 988	126 308	88 008	Sdružení SNK ED, NK
x	x	x	x	x	x	x	Sdružení SNK ED, SD-SN, SOS, SZ, US-DEU, NK
x	x	x	x	x	x	x	Sdružení SNK ED, SZ, NK
x	x	x	x	x	x	x	Sdružení SNK, NK
x	x	x	x	x	x	x	Sdružení SOS, KDU-ČSL, CZ, US-DEU, VPM, SZR, NK
87 597	x	x	580 795	29 278	24 797	x	Sdružení SOS, NK
x	x	x	3 535	x	x	x	Sdružení SvOS, NK
x	107 450	x	x	x	x	x	Sdružení SZ, NEZ, NK
x	25 579	36 693	41 302	x	20 181	x	Sdružení SZ, NK
x	x	x	99 908	x	x	x	Sdružení SZ, SN, NK
20 528	x	x	x	x	x	x	Sdružení SZ, SOS, NK
x	x	x	x	x	x	x	Sdružení SZ, US-DEU, NK
x	2 447	x	6 755	x	x	39 127	Sdružení US, NK
59 548	15 811	56 757	35 696	x	248	x	Sdružení US-DEU, NK
x	x	x	x	x	49 110	x	Sdružení US-DEU, SNK ED, NK

Tab. 17 Platné hlasy pro volební strany podle krajů

	Česká republika	v tom kraje						
		Hl. m. Praha	Středo-český	Jiho-český	Plzeňský	Karlovarský	Ústecký	Liberecký
Sdružení US-DEU, SOS, NK	13 884	x	x	x	x	x	x	13 884
Sdružení VPM, NK	262 677	5 048	25 661	x	3 107	x	41 674	104 401
Sdružení ZHN, NK	7 892	x	x	x	x	x	x	x
Sedma - strana pro Slatiňany, Škrovád, Trpišov, Kunčí, Presy, Podhůru a Kochánovice	6 410	x	x	x	x	x	x	x
SEMILÁCI	5 394	x	x	x	x	x	x	5 394
SNK Evropští demokraté	3 858 734	1 938 301	207 135	192 927	81 173	59 997	268 977	74 886
SNK sdružení nezávislých a Evropští demokraté	1 934	x	x	x	x	x	x	x
Spojení demokraté - Sdružení nezávislých	3 375	1 454	x	x	1 921	x	x	x
Strana demokratického socialismu	5 556	x	156	1 725	x	x	x	x
Strana drobných živnostníků a podnikatelů	39 201	x	x	x	x	1 936	24 067	x
Strana občanské sebeobrany	40 776	40 776	x	x	x	x	x	x
Strana práce	1 097	x	x	x	x	x	x	x
Strana pro otevřenou společnost	115 036	x	4 093	3 297	12 805	x	19 995	51 814
STRANA ROVNOST ŠANCÍ	87 270	48 793	12 524	x	x	9 051	88	x
Strana venkova - spojené občanské síly	46 354	x	5 299	14 693	10 845	1 493	3 585	x
Strana zdravého rozumu	129 917	61 083	x	x	14 928	794	17 128	4 761
Strana zelených	5 475 862	2 849 012	164 521	52 830	10 945	76 403	243 160	160 574
Svobodná občanská samospráva	16 563	x	x	x	x	x	x	x
SVOBODNÍ	7 870	6 860	x	x	x	1 010	x	x
Tábor 2020	65 592	x	x	65 592	x	x	x	x
Unie Prahy 4	29 846	29 846	x	x	x	x	x	x
Unie pro sport a zdraví	216 601	x	25 404	x	x	x	44 093	138 334
Unie svobody - Demokratická unie	58 458	x	4 501	15 328	x	11 013	7 067	4 519
Věci veřejné	259 963	248 106	7 888	x	x	x	x	x
Volba pro budoucnost	11 600	x	3 208	8 392	x	x	x	x
Volba pro město	1 097 815	341 646	177 181	96 274	942	48 026	55 074	18 070
Volba pro Mladou Boleslav	24 366	x	24 366	x	x	x	x	x
Všeobecná občanská strana	2 960	x	51	x	x	x	126	x
Zelení	2 112	x	x	x	x	x	2 112	x
Zlínské hnutí nezávislých	69 739	x	x	x	x	x	x	x
Zlínské sdružení živnostníků a podnikatelů	17 465	x	x	x	x	x	x	x
ZVON	28 305	x	28 305	x	x	x	x	x

dokončení

v tom kraje							
Králové- hradecký	Pardubický	Vysočina	Jiho- moravský	Olomouč- ký	Zlínský	Moravsko- slezský	
x	x	x	x	x	x	x	Sdružení US-DEU, SOS, NK
30 892	x	x	51 894	x	x	x	Sdružení VPM, NK
x	x	x	x	x	7 892	x	Sdružení ZHN, NK
x	6 410	x	x	x	x	x	Sedma - strana pro Slatiňany, Škrovád, Trpišov, Kunčí, Presy, Podhůru a Kochánovice
x	x	x	x	x	x	x	SEMILÁCI
140 232	74 342	159 006	62 361	40 215	76 629	482 553	SNK Evropští demokraté
1 934	x	x	x	x	x	x	SNK sdružení nezávislých a Evropští demokraté
x	x	x	x	x	x	x	Spojení demokraté - Sdružení nezávislých
x	x	x	3 675	x	x	x	Strana demokratického socializmu
x	13 198	x	x	x	x	x	Strana drobných živnostníků a podnikatelů
x	x	x	x	x	x	x	Strana občanské sebeobrany
x	x	560	x	x	x	537	Strana práce
6 197	x	x	x	9 531	x	7 304	Strana pro otevřenou společnost
1 278	x	2 426	4 551	x	822	7 737	STRANA ROVNOST ŠANČÍ
x	2 957	x	6 202	1 280	x	x	Strana venkova - spojené občanské síly
7 371	2 377	x	x	15 349	x	6 126	Strana zdravého rozumu
100 625	13 533	71 629	1 132 810	77 475	86 906	435 439	Strana zelených
x	x	x	16 563	x	x	x	Svobodná občanská samospráva
x	x	x	x	x	x	x	SVOBODNÍ
x	x	x	x	x	x	x	Tábor 2020
x	x	x	x	x	x	x	Unie Prahy 4
8 770	x	x	x	x	x	x	Unie pro sport a zdraví
1 681	x	x	4 498	4 863	x	4 988	Unie svobody - Demokratická unie
3 969	x	x	x	x	x	x	Věci veřejné
x	x	x	x	x	x	x	Volba pro budoucnost
236 747	37 336	x	43 811	17 214	11 436	14 058	Volba pro město
x	x	x	x	x	x	x	Volba pro Mladou Boleslav
x	x	x	x	x	x	2 783	Všeobecná občanská strana
x	x	x	x	x	x	x	Zelení
x	x	x	x	x	69 739	x	Zlínské hnutí nezávislých
x	x	x	x	x	17 465	x	Zlínské sdružení živnostníků a podnikatelů
x	x	x	x	x	x	x	ZVON

Tab. 18 Struktura platných hlasů pro volební strany podle krajů v %

	Česká republika	v tom kraje						
		Hl. m. Praha	Středo-český	Jiho-český	Plzeňský	Karlovarský	Ústecký	Liberecký
Hlasy celkem	100,00	100,00	100,00	100,00	100,00	100,00	100,00	100,00
v tom:								
4 VIZE - www.4vize.cz	0,01	x	x	0,17	x	x	x	x
Alternativa pro Ústí	0,06	x	x	x	x	x	1,02	x
Balbínova poetická strana	0,01	0,00	x	x	0,01	0,32	x	x
Cesta změny	0,01	x	x	x	0,06	x	x	x
Coexistentia	0,04	x	x	x	x	x	x	x
Česká pravice	0,02	0,03	0,09	x	x	x	x	x
Česká strana národně socialistická	0,09	0,15	0,09	0,01	0,06	x	0,06	0,01
Česká strana národně sociální	0,01	x	x	0,12	x	0,21	x	0,04
Česká strana sociálně demokratická	16,63	15,42	13,11	13,13	17,82	15,64	16,78	10,96
České hnutí za národní jednotu	0,01	x	x	x	x	x	0,10	x
Dělnická strana	0,01	x	x	x	x	x	0,10	x
Demokratická regionální strana	0,01	x	x	x	x	x	x	0,53
Demokratická Unie České republiky	0,00	x	x	x	x	x	0,04	x
Evropská strana důstojného stáří	0,02	x	x	x	x	x	0,44	x
Folklor i Společnost	0,02	x	x	x	x	x	x	x
Hnutí LEPŠÍ ŘEPY	0,03	0,09	x	x	x	x	x	x
Hnutí na podporu dobrovolných hasičů a dalších dobrovolníků	0,03	x	0,09	0,03	x	0,08	0,02	x
Hnutí nezávislých za harmonický rozvoj obcí a měst	0,12	x	x	0,38	x	1,84	1,20	0,25
Hnutí pro Havířov	0,06	x	x	x	x	x	x	x
HNUTÍ PRO TĚŠÍN	0,01	x	x	x	x	x	x	x
Hnutí za lepší bydlení	0,02	x	x	x	x	x	x	x
Hnutí za práva občanů	0,01	x	x	x	x	x	x	x
Humanistická strana	0,01	0,02	0,00	x	x	x	0,01	x
Chodovské hnutí pro Prahu	0,04	0,14	x	x	x	x	x	x
Iniciativa pražských občanů	0,01	0,04	x	x	x	x	x	x
"Jirkov 21.století"	0,01	x	x	x	x	x	0,20	x
Karlovarská občanská alternativa	0,04	x	x	x	x	2,58	x	x
Klub angažovaných nestraníků	0,01	x	0,22	x	x	x	x	x
Klub sociálně demokratické orientace	0,01	x	x	x	x	x	x	0,36
Koalice CZ, US-DEU, ODA	0,01	0,03	x	x	x	x	x	x
Koalice ČSSD, ČSNS2005	0,00	x	x	x	x	x	x	x
Koalice DEUČR, ODA, KAN	0,02	x	x	x	x	x	0,30	x
Koalice DRS, KDU-ČSL	0,01	x	x	x	x	x	x	0,49
Koalice DS, PaS	0,00	x	x	x	0,01	x	x	x
Koalice KDU-ČSL, "NSK"	0,00	x	x	x	x	x	x	x
Koalice KDU-ČSL, Nestraníci	1,04	2,48	0,28	0,32	x	x	x	x
Koalice KDU-ČSL, ODA	0,01	x	x	x	x	x	0,21	x
Koalice KDU-ČSL, ODA, Nestraníci	0,00	0,01	x	x	x	x	x	x
Koalice KDU-ČSL, ODS	0,03	x	0,18	x	0,07	x	x	x
Koalice KDU-ČSL, SNK ED, Nestraníci	0,02	0,05	x	x	x	x	x	x
Koalice KDU-ČSL, SZ	0,13	0,35	0,03	x	x	x	0,03	x
Koalice KDU-ČSL, US-DEU	0,01	x	0,08	x	0,06	0,30	x	x
Koalice KDU-ČSL, USZ	0,01	x	x	x	x	x	x	0,18
Koalice KDU-ČSL, VPM	0,03	x	x	x	x	2,08	x	x
Koalice KONS, KČ, SP	0,01	x	x	x	x	x	x	x
Koalice NEZ, SZ	0,01	x	x	x	x	x	x	x
Koalice ODH, SNK ED	0,00	x	0,04	x	x	x	x	x
Koalice ODS, SNK ED	0,01	x	0,15	x	x	x	x	x
Koalice SNK ED, COEX	0,02	x	x	x	x	x	x	x
Koalice SNK ED, KDU-ČSL	0,04	0,13	x	x	x	x	x	x
Koalice SNK ED, NEZ	0,01	x	x	x	x	x	x	x

v tom kraje							
Králové- hradecký	Pardu- bický	Vysočina	Jiho- moravský	Olomouc- ký	Zlínský	Moravsko- slezský	
100,00	100,00	100,00	100,00	100,00	100,00	100,00	Hlasy celkem
							v tom:
x	x	x	x	x	x	x	4 VIZE - www.4vize.cz
x	x	x	x	x	x	x	Alternativa pro Ústí
x	x	x	x	x	x	x	Balbínova poetická strana
x	x	x	x	0,29	x	x	Cesta změny
x	x	x	x	x	x	0,36	Coexistencia
x	x	x	x	0,02	0,06	x	Česká pravice
x	0,04	x	0,16	0,01	0,01	0,06	Česká strana národně socialistická
0,01	x	x	0,04	x	x	x	Česká strana národně sociální
11,38	14,00	14,60	18,42	16,11	15,58	24,85	Česká strana sociálně demokratická
x	x	x	x	x	x	x	České hnutí za národní jednotu
0,04	0,01	x	x	x	x	0,01	Dělnická strana
x	x	x	x	x	x	x	Demokratická regionální strana
x	x	0,01	x	x	x	x	Demokratická Unie České republiky
x	x	x	x	x	x	x	Evropská strana důstojného stáří
x	x	x	0,12	x	x	x	Folklor i Společnost
x	x	x	x	x	x	x	Hnutí LEPŠÍ ŘEPY
x	0,11	0,09	0,03	0,11	0,01	0,04	Hnutí na podporu dobrovolných hasičů a dalších dobrovolníků
x	x	x	x	x	x	x	Hnutí nezávislých za harmonický rozvoj obcí a měst
x	x	x	x	x	x	0,50	Hnutí pro Havířov
x	x	x	x	x	x	0,11	Hnutí PRO TĚŠÍN
x	x	x	0,02	x	0,01	0,15	Hnutí za lepší bydlení
x	x	x	x	x	x	0,09	Hnutí za práva občanů
0,01	x	x	x	x	x	0,03	Humanistická strana
x	x	x	x	x	x	x	Chodovské hnutí pro Prahu
x	x	x	x	x	x	x	Iniciativa pražských občanů
x	x	x	x	x	x	x	"Jirkov 21.století"
x	x	x	x	x	x	x	Karlovarská občanská alternativa
x	x	x	x	x	x	x	Klub angažovaných nestraníků
x	x	x	x	x	x	x	Klub sociálně demokratické orientace
x	x	x	x	x	x	x	Koalice CZ, US-DEU, ODA
x	x	x	0,01	x	x	x	Koalice ČSSD, ČSNS2005
x	x	x	x	x	x	x	Koalice DEUČR, ODA, KAN
x	x	x	x	x	x	x	Koalice DRS, KDU-ČSL
x	x	x	x	x	x	x	Koalice DS, PaS
x	x	x	x	x	0,08	x	Koalice KDU-ČSL, "NSK"
0,23	3,02	0,03	0,02	x	2,25	x	Koalice KDU-ČSL, Nestraníci
x	x	x	x	x	x	x	Koalice KDU-ČSL, ODA
x	x	x	x	x	x	x	Koalice KDU-ČSL, ODA, Nestraníci
0,11	x	x	0,04	x	x	0,06	Koalice KDU-ČSL, ODS
x	x	x	x	x	x	x	Koalice KDU-ČSL, SNK ED, Nestraníci
x	x	x	x	0,33	x	x	Koalice KDU-ČSL, SZ
x	x	x	x	x	x	x	Koalice KDU-ČSL, US-DEU
x	x	x	x	x	x	x	Koalice KDU-ČSL, USZ
x	x	x	x	x	x	x	Koalice KDU-ČSL, VPM
x	x	x	x	x	x	0,06	Koalice KONS, KČ, SP
x	0,17	x	x	x	x	x	Koalice NEZ, SZ
x	x	x	x	x	x	x	Koalice ODH, SNK ED
x	x	x	x	x	x	x	Koalice ODS, SNK ED
x	x	x	x	x	x	0,16	Koalice SNK ED, COEX
x	x	x	x	x	x	x	Koalice SNK ED, KDU-ČSL
x	x	x	x	0,40	x	x	Koalice SNK ED, NEZ

Tab. 18 Struktura platných hlasů pro volební strany podle krajů v %

	Česká republika	v tom kraje						
		Hl. m. Praha	Středo-český	Jiho-český	Plzeňský	Karlovarský	Ústecký	Liberecký
Koalice SNK ED, SN	0,14	x	x	x	x	x	x	x
Koalice SNK ED, US-DEU	0,01	0,05	x	x	x	x	x	x
Koalice SNK, VPM	0,01	x	x	x	x	0,39	x	x
Koalice SONOB, Z	0,30	0,92	x	x	x	x	x	x
Koalice SOS, "LIRA"	0,00	x	x	x	x	x	x	x
Koalice SOS, SNK ED, Z	0,01	x	x	x	x	x	x	x
Koalice SOS, SZ	0,08	x	x	2,02	x	x	x	x
Koalice SZ, NV	0,04	x	x	x	x	x	x	x
Koalice SZ, SN	0,03	x	x	x	x	x	x	x
Koalice SZ, SNK	0,00	x	0,04	x	x	x	x	x
Koalice SZ, US-DEU, SNK ED	0,01	x	x	x	x	x	x	x
Koalice US-DEU, NEZ/DEM	0,00	x	x	x	x	x	x	x
Koalice US-DEU, ODA	0,01	0,00	x	x	x	x	x	x
Koalice US-DEU, SZ, ODA, KONS, ČSNS2005	0,02	x	x	x	x	x	x	0,61
Koalice VPM, US-DEU	0,01	x	0,23	x	x	x	x	x
Koalice Z, ODA, US-DEU	0,02	x	x	x	x	x	x	x
Komunistická strana Čech a Moravy	10,79	7,91	10,51	11,81	12,30	13,80	14,89	8,84
Komunistická strana Československa	0,00	x	x	x	x	x	x	x
Konzervativní strana	0,01	x	0,00	x	x	0,08	x	0,01
Koruna Česká (monarchistická strana Čech, Moravy a Slezska)	0,03	0,05	0,01	0,01	0,04	0,05	0,00	0,03
Křesťanská a demokratická unie - Československá strana lidová	5,76	0,74	3,54	9,46	5,80	2,58	1,48	1,83
"Liberální reformní strana"	0,00	x	x	x	x	x	0,09	x
Masarykova demokratická strana	0,00	x	0,03	x	x	x	0,04	x
MĚSTO I MLÁDEŽI	0,01	x	x	11 905	x	x	x	x
Mimoňská obroda	0,01	x	x	x	x	x	x	0,21
Moravané	0,15	x	x	0,19	x	x	x	x
Naděje	0,00	x	x	x	x	x	x	x
Národní sjednocení	0,01	x	x	x	x	x	x	x
Národní strana	0,05	0,02	0,07	x	0	x	0,03	0,12
Nestránici	0,30	x	0,35	0,77	0,73	0,08	0,00	x
Nestránici pro Moravu	0,04	x	x	x	x	x	x	x
Nezávislá iniciativa (NEI)	0,00	x	0,00	x	x	x	x	x
Nezávislá volba	0,01	x	x	0,05	x	x	x	x
Nezávislé sdružení občanů Blanska	0,01	x	x	x	x	x	x	x
NEZÁVISLÍ	0,83	0,30	0,56	0,46	0,44	1,83	0,65	0,22
NEZÁVISLÍ DEMOKRATÉ (předseda V. Železný)	0,30	0,07	0,12	0,05	0,04	1,11	0,78	0,18
Nezávislí kandidáti	0,77	0,00	2,81	1,78	0,98	0,88	0,36	1,41
Nezávislí pro Prahu	0,29	0,89	x	x	x	x	x	x
"Nezávislí starostové pro kraj"	0,01	x	x	x	x	x	x	x
Občanská demokratická aliance	0,01	x	x	x	x	x	x	0,02
Občanská demokratická strana	36,20	53,30	27,49	29,68	37,20	27,98	30,03	26,17
Občanská koalice - Politický klub	0,00	x	x	x	x	x	0,05	x
Občanské demokratické hnutí	0,01	x	x	x	x	x	0,10	x
Občansko demokratické sdružení Zlín	0,02	x	x	x	x	x	x	x
POLITIKA 21	0,00	0,01	0,01	x	0,00	x	x	18
Pravá volba pro Plzeň	0,25	x	x	x	5,03	x	x	x
Právo a Spravedlnost - ANO tradiční rodině, NE korupci a kriminalitě	0,08	0,15	0,04	x	x	0,12	0,11	x
Pravý Blok - strana za ODVOLAT. politiků, NÍZKÉ daně, MIN. byrokracie, SPRAV. justici, REFER. a PŘÍMOU demokr. WWW.CIBULKA.NET	0,08	0,19	0,03	0,05	x	x	0,10	x

v tom kraje							
Králové- hradecký	Pardu- bický	Vysočina	Jiho- moravský	Olomouc- ký	Zlínský	Moravsko- slezský	
x	x	x	1,04	x	x	x	Koalice SNK ED, SN
x	x	x	x	x	x	x	Koalice SNK ED, US-DEU
x	x	x	x	x	x	x	Koalice SNK, VPM
x	x	x	x	x	x	x	Koalice SONOB, Z
0,09	x	x	x	x	x	x	Koalice SOS, "LiRA"
x	x	x	x	0,34	x	x	Koalice SOS, SNK ED, Z
x	x	x	x	x	x	x	Koalice SOS, SZ
x	x	x	x	1,21	x	x	Koalice SZ, NV
x	x	x	0,25	x	x	x	Koalice SZ, SN
x	x	x	x	x	x	x	Koalice SZ, SNK
x	x	x	x	x	0,26	x	Koalice SZ, US-DEU, SNK ED
x	x	x	x	x	0,08	x	Koalice US-DEU, NEZ/DEM
x	x	x	x	x	x	0,08	Koalice US-DEU, ODA
x	x	x	x	x	x	x	Koalice US-DEU, SZ, ODA, KONS, ČSNS2005
x	x	x	x	x	x	x	Koalice VPM, US-DEU
x	x	x	x	x	x	0,14	Koalice Z, ODA, US-DEU
9,80	9,91	12,83	10,35	12,85	9,89	16,12	Komunistická strana Čech a Moravy
x	41	x	x	x	x	x	Komunistická strana Československa
x	x	x	0,02	x	x	0,02	Konzervativní strana
0,03	0,01	x	0,02	x	0,11	x	Koruna Česká (monarchistická strana Čech, Moravy a Slezska)
7,23	7,34	13,56	12,86	10,91	14,69	7,62	Křesťanská a demokratická unie - Československá strana lidová
x	x	x	x	x	x	x	"Liberální reformní strana"
x	x	x	x	x	x	x	Masarykova demokratická strana
x	x	x	x	x	x	x	MĚSTO I MLÁDEŽI
x	x	x	x	x	x	x	Mimoňská obroda
x	0,14	x	0,72	0,55	0,71	0,02	Moravané
x	0,01	x	x	0,03	x	x	Naděje
x	x	x	0,05	x	x	x	Národní sjednocení
0,01	x	0,00	0,00	x	x	0,25	Národní strana
0,27	3,17	0,19	0,16	0,42	0,73	0,17	Nestraníci
x	x	x	0,31	x	0,05	x	Nestraníci pro Moravu
x	x	x	x	x	x	x	Nezávislá iniciativa (NEI)
x	x	x	x	0,19	x	x	Nezávislá volba
x	x	x	0,04	x	x	x	Nezávislé sdružení občanů Blanska
0,56	0,52	0,63	0,29	3,22	2,04	2,57	NEZÁVISLÍ
0,04	0,37	0,01	0,92	1,44	0,03	0,13	NEZÁVISLÍ DEMOKRATÉ (předseda V. Železný)
2,48	2,29	3,93	0,40	0,71	0,81	0,15	Nezávislí kandidáti
x	x	x	x	x	x	x	Nezávislí pro Prahu
x	x	x	x	x	0,25	x	"Nezávislí starostové pro kraj"
x	x	0,21	0,02	x	0,01	x	Občanská demokratická aliance
28,77	26,19	19,67	28,54	20,22	22,95	28,43	Občanská demokratická strana
x	x	x	x	x	x	x	Občanská koalice - Politický klub
x	x	x	x	x	x	x	Občanské demokratické hnutí
x	x	x	x	x	0,48	x	Občansko demokratické sdružení Zlín
52	x	x	x	x	x	x	POLITIKA 21
x	x	x	x	x	x	x	Pravá volba pro Plzeň
x	x	x	x	0,61	0,03	0,00	Právo a Spravedlnost - ANO tradiční rodině, NE korupci a kriminalitě
0,01	0,02	0,12	x	0,05	0,01	x	Pravý Blok - strana za ODVOLAT. politiků, NÍZKÉ daně, MIN. byrokracie, SPRAV. justici, REFER. a PŘÍMOU demokr. WWW.CIBULKA.NET

Tab. 18 Struktura platných hlasů pro volební strany podle krajů v %

	Česká republika	v tom kraje						
		Hl. m. Praha	Středo-český	Jiho-český	Plzeňský	Karlovarský	Ústecký	Liberecký
Republikáni Miroslava Sládka	0,00	x	0,00	0,00	x	x	x	x
Romská demokratická sociální strana	0,00	x	x	x	x	0,12	x	0,00
Romská občanská iniciativa ČR	0,00	x	x	x	x	x	x	0,06
Sdružení "LiRA", NK	0,01	x	x	x	x	0,17	0,07	x
Sdružení "NSK", NK	0,01	x	x	x	x	x	x	x
Sdružení COEX, NK	0,03	x	x	x	x	x	x	x
Sdružení CZ, NK	0,01	x	0,16	x	x	x	0,04	x
Sdružení ČSNS, NK	0,01	x	x	0,04	x	x	0,20	x
Sdružení ČSNS2005, NK	0,06	0,09	0,46	x	x	x	x	x
Sdružení ČSSD, NK	0,04	0,03	0,19	0,04	x	x	x	x
Sdružení DEUČR, NK	0,01	0,01	x	x	x	x	x	x
Sdružení H.S., NK	0,01	x	x	x	x	x	x	x
Sdružení HNHRM, NK	0,02	x	x	0,55	x	x	x	x
Sdružení KAN, NK	0,00	x	x	x	x	x	x	x
Sdružení KDU-ČSL, ČSSD, NK	0,00	x	x	x	x	x	x	x
Sdružení KDU-ČSL, ČSSD, US-DEU, NK	0,00	x	0,08	x	x	x	x	x
Sdružení KDU-ČSL, NK	0,16	0,01	0,96	0,34	0,02	0,01	0,32	0,38
Sdružení KDU-ČSL, ODS, NK	0,23	x	0,03	x	x	0,09	x	x
Sdružení KDU-ČSL, US-DEU, NK	0,01	x	x	x	x	x	x	x
Sdružení KONS, NK	0,00	x	x	x	x	x	x	x
Sdružení KSČM, NK	0,05	0,00	0,15	0,15	0,15	x	0,14	0,01
Sdružení M, NK	0,00	x	x	x	x	x	x	x
Sdružení MDS, ČSNS2005, SOS, NK	0,02	x	x	x	x	x	x	x
Sdružení Nestraniční, NK	0,06	x	0,24	x	0,01	x	x	x
"Sdružení nestraničků"	0,14	x	0,02	0,00	0,00	0,04	0,03	0,06
Sdružení NEZ, NK	0,01	0,01	x	0,15	x	x	x	x
Sdružení NEZ/DEM, NK	0,11	x	x	0,92	x	x	x	x
Sdružení nezávislých kandidátů - místní sdružení celkem	8,71	0,37	24,44	14,66	10,17	12,08	8,11	15,97
Sdružení NV, NK	0,08	x	x	x	x	x	x	x
Sdružení ODA, NK	0,03	0,02	0,02	x	x	0,25	x	x
Sdružení ODA, US-DEU, NK	0,03	0,11	x	x	x	x	x	x
Sdružení ODS, NK	0,08	x	0,45	0,15	0,02	x	x	0,16
Sdružení pro sport a zdraví	0,03	x	x	x	x	x	0,54	x
Sdružení pro zdraví, sport a prosperitu	0,23	x	0,40	x	x	0,08	3,68	x
Sdružení SDS, NK	0,03	x	0,08	x	x	x	x	x
Sdružení SDŽP, NK	0,00	x	x	x	x	x	x	x
Sdružení SN, NK	0,01	x	x	x	x	x	x	0,06
Sdružení SNK ED, NK	0,97	0,02	0,79	0,62	1,20	0,10	0,34	2,95
Sdružení SNK ED, SD-SN, SOS, SZ, US-DEU, NK	0,24	x	x	x	4,70	x	x	x
Sdružení SNK ED, SZ, NK	0,01	x	x	x	x	x	x	0,31
Sdružení SNK, NK	0,00	x	x	0,01	x	0,08	x	0,07
Sdružení SOS, KDU-ČSL, CZ, US-DEU, VPM, SZR, NK	0,22	x	x	x	x	x	x	7,83
Sdružení SOS, NK	1,01	0,03	0,24	x	0,53	1,62	4,61	0,59
Sdružení SvOS, NK	0,00	x	x	x	x	x	x	x
Sdružení SZ, NEZ, NK	0,10	x	x	x	x	x	x	x
Sdružení SZ, NK	0,15	0,01	x	0,79	0,04	x	x	x
Sdružení SZ, SN, NK	0,09	x	x	x	x	x	x	x
Sdružení SZ, SOS, NK	0,02	x	x	x	x	x	x	x
Sdružení SZ, US-DEU, NK	0,01	0,02	x	x	x	x	x	x
Sdružení US, NK	0,04	x	x	x	x	x	x	x
Sdružení US-DEU, NK	0,23	0,02	0,37	0,18	x	0,99	0,39	x
Sdružení US-DEU, SNK ED, NK	0,06	x	0,17	x	x	x	x	x

v tom kraje							
Králové- hradecký	Pardu- bický	Vysočina	Jiho- moravský	Olomouc- ký	Zlínský	Moravsko- slezský	
0,01	x	x	x	0,04	x	x	Republikáni Miroslava Sládka
x	x	x	x	0,01	x	0,01	Romská demokratická sociální strana
x	x	x	x	x	x	x	Romská občanská iniciativa ČR
x	x	x	0,03	x	x	x	Sdružení "LiRA", NK
x	x	x	x	x	0,21	x	Sdružení "NSK", NK
x	x	x	x	x	x	0,27	Sdružení COEX, NK
x	x	x	x	0,09	x	x	Sdružení CZ, NK
x	x	x	x	x	x	x	Sdružení ČSNS, NK
x	x	x	x	x	x	x	Sdružení ČSNS2005, NK
0,02	x	0,06	0,07	0,19	x	0,02	Sdružení ČSSD, NK
x	x	0,16	x	x	x	x	Sdružení DEUČR, NK
0,14	x	x	x	x	x	x	Sdružení H.S., NK
x	x	x	x	x	x	x	Sdružení HNHRM, NK
0,11	x	x	x	x	x	x	Sdružení KAN, NK
0,08	x	x	x	x	x	x	Sdružení KDU-ČSL, ČSSD, NK
x	x	x	x	x	x	x	Sdružení KDU-ČSL, ČSSD, US-DEU, NK
0,58	0,03	x	0,15	0,23	0,09	0,03	Sdružení KDU-ČSL, NK
x	x	x	x	x	x	1,86	Sdružení KDU-ČSL, ODS, NK
x	x	x	0,06	x	x	x	Sdružení KDU-ČSL, US-DEU, NK
x	x	x	0,01	x	x	x	Sdružení KONS, NK
0,04	0,11	x	0,00	x	0,05	0,08	Sdružení KSČM, NK
x	x	x	0,04	x	x	x	Sdružení M, NK
x	x	x	x	0,77	x	x	Sdružení MDS, ČSNS2005, SOS, NK
x	1,16	x	x	x	x	x	Sdružení Nestraníci, NK
0,10	0,01	0,00	0,98	0,03	0,08	x	"Sdružení nestraníků"
x	x	x	x	x	x	x	Sdružení NEZ, NK
0,55	x	x	x	x	x	0,48	Sdružení NEZ/DEM, NK
16,70	16,33	21,87	8,00	19,07	16,15	6,88	Sdružení nezávislých kandidátů - místní sdružení celkem
x	x	x	x	2,59	0,02	x	Sdružení NV, NK
x	x	0,30	0,09	x	0,03	x	Sdružení ODA, NK
x	x	x	x	x	x	x	Sdružení ODA, US-DEU, NK
0,49	x	x	0,08	x	0,38	x	Sdružení ODS, NK
x	x	x	x	x	x	x	Sdružení pro sport a zdraví
x	x	x	x	0,17	x	x	Sdružení pro zdraví, sport a prosperitu
x	x	0,19	x	0,07	x	0,10	Sdružení SDS, NK
x	0,04	x	x	x	x	x	Sdružení SDŽP, NK
x	x	x	0,03	x	x	x	Sdružení SN, NK
1,62	7,14	1,67	1,04	1,12	3,05	0,66	Sdružení SNK ED, NK
x	x	x	x	x	x	x	Sdružení SNK ED, SD-SN, SOS, SZ, US-DEU, NK
x	x	x	x	x	x	x	Sdružení SNK ED, SZ, NK
x	x	x	x	x	x	x	Sdružení SNK, NK
x	x	x	x	x	x	x	Sdružení SOS, KDU-ČSL, CZ, US-DEU, VPM, SZR, NK
2,29	x	x	4,04	0,84	0,60	x	Sdružení SOS, NK
x	x	x	0,02	x	x	x	Sdružení SvOS, NK
x	2,80	x	x	x	x	x	Sdružení SZ, NEZ, NK
x	0,67	1,11	0,29	x	0,49	x	Sdružení SZ, NK
x	x	x	0,69	x	x	x	Sdružení SZ, SN, NK
0,54	x	x	x	x	x	x	Sdružení SZ, SOS, NK
x	x	x	x	x	x	x	Sdružení SZ, US-DEU, NK
x	0,06	x	0,05	x	x	0,29	Sdružení US, NK
1,56	0,41	1,71	0,25	x	0,01	x	Sdružení US-DEU, NK
x	x	x	x	x	1,19	x	Sdružení US-DEU, SNK ED, NK

Tab. 18 Struktura platných hlasů pro volební strany podle krajů v %

	Česká republika	v tom kraje						
		Hl. m. Praha	Středo-český	Jiho-český	Plzeňský	Karlovarský	Ústecký	Liberecký
Sdružení US-DEU, SOS, NK	0,01	x	x	x	x	x	x	0,46
Sdružení VPM, NK	0,24	0,01	0,39	x	0,06	x	0,71	3,45
Sdružení ZHN, NK	0,01	x	x	x	x	x	x	x
Sedma - strana pro Slatiňany, Škrovád, Tříšov, Kunčín, Presy, Podhůru a Kochánovice	0,01	x	x	x	x	x	x	x
SEMILÁCI	0,00	x	x	x	x	x	x	0,18
SNK Evropští demokraté	3,55	5,46	3,17	4,54	1,48	3,56	4,56	2,48
SNK sdružení nezávislých a Evropští demokraté	0,00	x	x	x	x	x	x	x
Spojení demokraté - Sdružení nezávislých	0,00	0,00	x	x	0,04	x	x	x
Strana demokratického socialismu	0,01	x	0,00	0,04	x	x	x	x
Strana drobných živnostníků a podnikatelů	0,04	x	x	x	x	0,11	0,41	x
Strana občanské sebeobrany	0,04	0,11	x	x	x	x	x	x
Strana práce	0,00	x	x	x	x	x	x	x
Strana pro otevřenou společnost	0,11	x	0,06	0,08	0,23	x	0,34	1,71
STRANA ROVNOST ŠANCÍ	0,08	0,14	0,19	x	x	0,54	0,00	x
Strana venkova - spojené občanské síly	0,04	x	0,08	0,35	0,20	0,09	0,06	x
Strana zdravého rozumu	0,12	0,17	x	x	0,27	0,05	0,29	0,16
Strana zelených	5,04	8,03	2,52	1,24	0,20	4,53	4,12	5,31
Svobodná občanská samospráva	0,02	x	x	x	x	x	x	x
SVOBODNÍ	0,01	0,02	x	x	x	0,06	x	x
Tábor 2020	0,06	x	x	1,54	x	x	x	x
Unie Prahy 4	0,03	0,08	x	x	x	x	x	x
Unie pro sport a zdraví	0,20	x	0,39	x	x	x	0,75	4,57
Unie svobody - Demokratická unie	0,05	x	0,07	0,36	x	0,65	0,12	0,15
Věci veřejné	0,24	0,70	0,12	x	x	x	x	x
Volba pro budoucnost	0,01	x	0,05	0,20	x	x	x	x
Volba pro město	1,01	0,96	2,71	2,27	0,02	2,85	0,93	0,60
Volba pro Mladou Boleslav	0,02	x	0,37	x	x	x	x	x
Všeobecná občanská strana	0,00	x	51	x	x	x	0,00	x
Zelení	0,00	x	x	x	x	x	0,04	x
Zlínské hnutí nezávislých	0,06	x	x	x	x	x	x	x
Zlínské sdružení živnostníků a podnikatelů	0,02	x	x	x	x	x	x	x
ZVON	0,03	x	0,43	x	x	x	x	x

dokončení

v tom kraje							
Králové- hradecký	Pardu- bický	Vysočina	Jiho- moravský	Olomouc- ký	Zlínský	Moravsko- slezský	
x	x	x	x	x	x	x	Sdružení US-DEU, SOS, NK
0,81	x	x	0,36	x	x	x	Sdružení VPM, NK
x	x	x	x	x	0,19	x	Sdružení ZHN, NK
x	0,17	x	x	x	x	x	Sedma - strana pro Slatiňany, Škrovád, Trpišov, Kunčí, Presy, Podhůru a Kochánovice
x	x	x	x	x	x	x	SEMILÁCI
3,67	1,94	4,79	0,43	1,15	1,85	3,61	SNK Evropští demokraté
0,05	x	x	x	x	x	x	SNK sdružení nezávislých a Evropští demokraté
x	x	x	x	x	x	x	Spojení demokraté - Sdružení nezávislých
x	x	x	0,03	x	x	x	Strana demokratického socialismu
x	0,34	x	x	x	x	x	Strana drobných živnostníků a podnikatelů
x	x	x	x	x	x	x	Strana občanské sebeobrany
x	x	0,02	x	x	x	0,00	Strana práce
0,16	x	x	x	0,27	x	0,05	Strana pro otevřenou společnost
0,03	x	0,07	0,03	x	0,02	0,06	STRANA ROVNOST ŠANCÍ
x	0,08	x	0,04	0,04	x	x	Strana venkova - spojené občanské síly
0,19	0,06	x	x	0,44	x	0,05	Strana zdravého rozumu
2,63	0,35	2,16	7,88	2,22	2,10	3,25	Strana zelených
x	x	x	0,12	x	x	x	Svobodná občanská samospráva
x	x	x	x	x	x	x	SVOBODNÍ
x	x	x	x	x	x	x	Tábor 2020
x	x	x	x	x	x	x	Unie Prahy 4
0,23	x	x	x	x	x	x	Unie pro sport a zdraví
0,04	x	x	0,03	0,14	x	0,04	Unie svobody - Demokratická unie
0,10	x	x	x	x	x	x	Věci veřejné
x	x	x	x	x	x	x	Volba pro budoucnost
6,20	0,97	x	0,30	0,49	0,28	0,11	Volba pro město
x	x	x	x	x	x	x	Volba pro Mladou Boleslav
x	x	x	x	x	x	0,02	Všeobecná občanská strana
x	x	x	x	x	x	x	Zelení
x	x	x	x	x	1,68	x	Zlínské hnutí nezávislých
x	x	x	x	x	0,42	x	Zlínské sdružení živnostníků a podnikatelů
x	x	x	x	x	x	x	ZVON

Tab. 19 Zvolení členové zastupitelstev podle volebních stran a podle krajů

	Česká republika	v tom kraje						Liberecký
		Hl.m. Praha	Středo-český	Jiho-český	Plzeňský	Karlovarský	Ústecký	
Mandáty celkem	62 426	1 147	10 144	5 577	4 670	1 341	3 675	2 302
v tom:								
4 VIZE - www.4vize.cz	1	x	x	1	x	x	x	x
Alternativa pro Ústí	1	x	x	x	x	x	1	x
Cesta změny	1	x	x	x	1	x	x	x
Coexistencia	36	x	x	x	x	x	x	x
Česká pravice	10	-	9	x	x	x	x	x
Česká strana národně socialistická	28	2	4	2	9	x	-	-
Česká strana národně sociální	14	x	x	3	x	6	x	2
Česká strana sociálně demokratická	4 332	124	563	305	281	131	364	101
Dělnická strana	3	x	x	x	x	x	1	x
Demokratická regionální strana	9	x	x	x	x	x	x	9
Demokratická Unie České republiky	1	x	x	x	x	x	-	x
Hnutí LEPŠÍ ŘEPY	5	5	x	x	x	x	x	x
Hnutí na podporu dobrovolných hasičů a dalších dobrovolníků	56	x	10	1	x	-	1	x
Hnutí nezávislých za harmonický rozvoj obcí a měst	91	x	x	10	x	16	57	8
Hnutí pro Havířov	4	x	x	x	x	x	x	x
Hnutí PRO TĚŠÍN	3	x	x	x	x	x	x	x
Hnutí za práva občanů	2	x	x	x	x	x	x	x
Humanistická strana	2	-	-	x	x	x	-	x
"Jirkov 21.století"	4	x	x	x	x	x	4	x
Karlovarská občanská alternativa	3	x	x	x	x	3	x	x
Klub angažovaných nestraníků	3	x	3	x	x	x	x	x
Koalice ČSSD, ČSNS2005	1	x	x	x	x	x	x	x
Koalice KDU-ČSL, "NSK"	7	x	x	x	x	x	x	x
Koalice KDU-ČSL, Nestraníci	91	2	6	17	x	x	x	x
Koalice KDU-ČSL, ODS	45	x	8	x	8	x	x	x
Koalice KDU-ČSL, SNK ED, Nestraníci	4	4	x	x	x	x	x	x
Koalice KDU-ČSL, SZ	14	9	1	x	x	x	2	x
Koalice KDU-ČSL, US-DEU	8	x	-	x	6	2	x	x
Koalice KDU-ČSL, USZ	3	x	x	x	x	x	x	3
Koalice KDU-ČSL, VPM	2	x	x	x	x	2	x	x
Koalice NEZ, SZ	1	x	x	x	x	x	x	x
Koalice ODH, SNK ED	1	x	1	x	x	x	x	x
Koalice ODS, SNK ED	6	x	6	x	x	x	x	x
Koalice SNK ED, KDU-ČSL	4	4	x	x	x	x	x	x
Koalice SNK ED, SN	4	x	x	x	x	x	x	x
Koalice SNK, VPM	2	x	x	x	x	2	x	x
Koalice SONOB, Z	2	2	x	x	x	x	x	x
Koalice SOS, SZ	3	x	x	3	x	x	x	x
Koalice SZ, NV	4	x	x	x	x	x	x	x
Koalice SZ, SN	6	x	x	x	x	x	x	x
Koalice SZ, SNK	1	x	1	x	x	x	x	x
Koalice SZ, US-DEU, SNK ED	3	x	x	x	x	x	x	x
Koalice US-DEU, NEZ/DEM	1	x	x	x	x	x	x	x
Koalice US-DEU, ODA	3	-	x	x	x	x	x	x
Koalice US-DEU, SZ, ODA, KONS, ČSNS2005	4	x	x	x	x	x	x	4
Koalice VPM, US-DEU	3	x	3	x	x	x	x	x
Komunistická strana Čech a Moravy	4 268	59	582	275	304	146	455	119
Konzervativní strana	2	x	-	x	x	2	x	-

v tom kraje							
Králové- hradecký	Pardu- bický	Vysočina	Jiho- moravský	Olomouc- ký	Zlínský	Moravsko- slezský	
4 232	4 350	6 115	7 219	4 005	3 406	4 243	Mandáty celkem
							v tom:
x	x	x	x	x	x	x	4 VIZE - www.4vize.cz
x	x	x	x	x	x	x	Alternativa pro Ústí
x	x	x	x	-	x	x	Cesta změny
x	x	x	x	x	x	36	Coexistencia
x	x	x	x	1	-	x	Česká pravice
x	6	x	3	1	1	-	Česká strana národně socialistická
-	x	x	3	x	x	x	Česká strana národně sociální
121	256	391	633	263	272	527	Česká strana sociálně demokratická
2	-	x	x	x	x	-	Dělnická strana
x	x	x	x	x	x	x	Demokratická regionální strana
x	x	1	x	x	x	x	Demokratická Unie České republiky
x	x	x	x	x	x	x	Hnutí LEPŠÍ ŘEPY
x	12	3	12	13	-	4	Hnutí na podporu dobrovolných hasičů a dalších dobrovolníků
x	x	x	x	x	x	x	Hnutí nezávislých za harmonický rozvoj obcí a měst
x	x	x	x	x	x	4	Hnutí pro Havířov
x	x	x	x	x	x	3	HNUTÍ PRO TĚŠÍN
x	x	x	x	x	x	2	Hnutí za práva občanů
2	x	x	x	x	x	-	Humanistická strana
x	x	x	x	x	x	x	"Jirkov 21.století"
x	x	x	x	x	x	x	Karlovarská občanská alternativa
x	x	x	x	x	x	x	Klub angažovaných nestraníků
x	x	x	1	x	x	x	Koalice ČSSD, ČSNS2005
x	x	x	x	x	7	x	Koalice KDU-ČSL, "NSK"
2	44	7	3	x	10	x	Koalice KDU-ČSL, Nestraníci
6	x	x	12	x	x	11	Koalice KDU-ČSL, ODS
x	x	x	x	x	x	x	Koalice KDU-ČSL, SNK ED, Nestraníci
x	x	x	x	2	x	x	Koalice KDU-ČSL, SZ
x	x	x	x	x	x	x	Koalice KDU-ČSL, US-DEU
x	x	x	x	x	x	x	Koalice KDU-ČSL, USZ
x	x	x	x	x	x	x	Koalice KDU-ČSL, VPM
x	1	x	x	x	x	x	Koalice NEZ, SZ
x	x	x	x	x	x	x	Koalice ODH, SNK ED
x	x	x	x	x	x	x	Koalice ODS, SNK ED
x	x	x	x	x	x	x	Koalice SNK ED, KDU-ČSL
x	x	x	4	x	x	x	Koalice SNK ED, SN
x	x	x	x	x	x	x	Koalice SNK, VPM
x	x	x	x	x	x	x	Koalice SONOB, Z
x	x	x	x	x	x	x	Koalice SOS, SZ
x	x	x	x	4	x	x	Koalice SZ, NV
x	x	x	6	x	x	x	Koalice SZ, SN
x	x	x	x	x	x	x	Koalice SZ, SNK
x	x	x	x	x	3	x	Koalice SZ, US-DEU, SNK ED
x	x	x	x	x	1	x	Koalice US-DEU, NEZ/DEM
x	x	x	x	x	x	3	Koalice US-DEU, ODA
x	x	x	x	x	x	x	Koalice US-DEU, SZ, ODA, KONS, ČSNS2005
x	x	x	x	x	x	x	Koalice VPM, US-DEU
156	213	329	597	361	201	471	Komunistická strana Čech a Moravy
x	x	x	-	x	x	-	Konzervativní strana

Tab. 19 Zvolení členové zastupitelstev podle volebních stran a podle krajů

	Česká republika	v tom kraje						Liberecký
		Hl.m. Praha	Středo-český	Jiho-český	Plzeňský	Karlovarský	Ústecký	
Křesťanská a demokratická unie - Československá strana lidová	5 049	8	200	468	147	33	28	50
"Liberální reformní strana"	1	x	x	x	x	x	1	x
Masarykova demokratická strana	1	x	1	x	x	x	-	x
Mimoňská obroda	4	x	x	x	x	x	x	4
Moravané	88	x	x	7	x	x	x	x
Naděje	1	x	x	x	x	x	x	x
Národní strana	7	-	-	x	-	x	-	2
Nestraníci	223	x	11	50	6	2	-	x
Nestraníci pro Moravu	63	x	x	x	x	x	x	x
Nezávislá iniciativa (NEI)	1	x	1	x	x	x	x	x
Nezávislá volba	10	x	x	1	x	x	x	x
NEZÁVISLÍ	370	2	32	13	21	16	32	5
NEZÁVISLÍ DEMOKRATÉ (předs. V. Železný)	90	-	-	-	4	3	6	2
Nezávislí kandidáti	6 967	-	1 420	776	547	121	158	259
Nezávislí pro Prahu	1	1	x	x	x	x	x	x
"Nezávislí starostové pro kraj"	17	x	x	x	x	x	x	x
Občanská demokratická aliance	4	x	x	x	x	x	x	-
Občanská demokratická strana	7 033	616	1 159	523	508	184	521	285
Občanská koalice - Politický klub	1	x	x	x	x	x	1	x
Občanské demokratické hnutí	1	x	x	x	x	x	1	x
Pravá volba pro Plzeň	10	x	x	x	10	x	x	x
Právo a Spravedlnost - ANO tradiční rodině, NE korupci a kriminalitě	6	-	1	x	x	2	1	x
Pravý Blok - strana za ODVOLAT politiků, NÍZKÉ daně, MIN. byrokracie, SPRÁV. justici, REFER. a PŘÍMOU demokr. WWW.CIBULKA.NET	3	-	-	1	x	x	2	x
Romská demokratická sociální strana	1	x	x	x	x	-	x	-
Sdružení "LiRA", NK	4	x	x	x	x	2	-	x
Sdružení "NSK", NK	18	x	x	x	x	x	x	x
Sdružení COEX, NK	4	x	x	x	x	x	x	x
Sdružení CZ, NK	5	x	-	x	x	x	-	x
Sdružení ČSNS, NK	6	x	x	2	x	x	4	x
Sdružení ČSNS2005, NK	9	2	7	x	x	x	x	x
Sdružení ČSSD, NK	87	7	22	2	x	x	x	x
Sdružení H.S., NK	2	x	x	x	x	x	x	x
Sdružení HNHRM, NK	9	x	x	9	x	x	x	x
Sdružení KAN, NK	1	x	x	x	x	x	x	x
Sdružení KDU-ČSL, ČSSD, NK	8	x	x	x	x	x	x	x
Sdružení KDU-ČSL, ČSSD, US-DEU, NK	3	x	3	x	x	x	x	x
Sdružení KDU-ČSL, NK	157	7	55	9	1	-	2	6
Sdružení KDU-ČSL, ODS, NK	27	x	7	x	x	4	x	x
Sdružení KDU-ČSL, US-DEU, NK	4	x	x	x	x	x	x	x
Sdružení KONS, NK	2	x	x	x	x	x	x	x
Sdružení KSČM, NK	143	1	26	16	30	x	22	1
Sdružení M, NK	1	x	x	x	x	x	x	x
Sdružení MDS, ČSNS2005, SOS, NK	2	x	x	x	x	x	x	x
Sdružení Nestraníci, NK	25	x	4	x	-	x	x	x
"Sdružení nestraníků"	260	x	4	-	-	2	2	1
Sdružení NEZ, NK	2	-	x	2	x	x	x	x
Sdružení NEZ/DEM, NK	10	x	x	-	x	x	x	x
Sdružení nezávislých kandidátů - místní sdružení celkem	29 300	148	5 558	2 839	2 538	567	1 583	1 239

pokračování

v tom kraje							
Králové- hradecký	Pardu- bický	Vysočina	Jiho- moravský	Olomouc- ký	Zlínský	Moravsko- slezský	
203	391	666	1 137	527	695	496	Křesťanská a demokratická unie - Československá strana lidová
x	x	x	x	x	x	x	"Liberální reformní strana"
x	x	x	x	x	x	x	Masarykova demokratická strana
x	x	x	x	x	x	x	Mimoňská obroda
x	4	x	39	24	13	1	Moravané
x	1	x	x	-	x	x	Naděje
-	x	-	-	x	x	5	Národní strana
8	57	2	30	21	24	12	Nestraníci
x	x	x	60	x	3	x	Nestraníci pro Moravu
x	x	x	x	x	x	x	Nezávislá iniciativa (NEI)
x	x	x	x	9	x	x	Nezávislá volba
8	25	9	19	125	20	43	NEZÁVISLÍ
2	5	-	11	54	3	-	NEZÁVISLÍ DEMOKRATÉ (předs. V. Železný)
708	778	1 335	486	182	107	90	Nezávislí kandidáti
x	x	x	x	x	x	x	Nezávislí pro Prahu
x	x	x	x	x	17	x	"Nezávislí starostové pro kraj"
x	x	1	1	x	2	x	Občanská demokratická aliance
384	330	342	860	329	321	671	Občanská demokratická strana
x	x	x	x	x	x	x	Občanská koalice - Politický klub
x	x	x	x	x	x	x	Občanské demokratické hnutí
x	x	x	x	x	x	x	Pravá volba pro Plzeň
x	x	x	x	2	-	-	Právo a Spravedlnost - ANO tradiční rodině, NE korupci a kriminalitě
-	-	-	x	-	-	x	Pravý Blok - strana za ODVOLAT. politiků, NÍZKÉ daně, MIN. byrokracie, SPRAV. justici, REFER. a PŘÍMOU demokr. WWW.CIBULKA.NET
x	x	x	x	1	x	-	Romská demokratická sociální strana
x	x	x	2	x	x	x	Sdružení "LiRA", NK
x	x	x	x	x	18	x	Sdružení "NSK", NK
x	x	x	x	x	x	4	Sdružení COEX, NK
x	x	x	x	5	x	x	Sdružení CZ, NK
x	x	x	x	x	x	x	Sdružení ČSNS, NK
x	x	x	x	x	x	x	Sdružení ČSNS2005, NK
4	x	7	26	8	x	11	Sdružení ČSSD, NK
2	x	x	x	x	x	x	Sdružení H.S., NK
x	x	x	x	x	x	x	Sdružení HNHRM, NK
1	x	x	x	x	x	x	Sdružení KAN, NK
8	x	x	x	x	x	x	Sdružení KDU-ČSL, ČSSD, NK
x	x	x	x	x	x	x	Sdružení KDU-ČSL, ČSSD, US-DEU, NK
19	14	x	19	13	2	10	Sdružení KDU-ČSL, NK
x	x	x	x	x	x	16	Sdružení KDU-ČSL, ODS, NK
x	x	x	4	x	x	x	Sdružení KDU-ČSL, US-DEU, NK
x	x	x	2	x	x	x	Sdružení KONS, NK
2	19	x	7	x	9	10	Sdružení KSČM, NK
x	x	x	1	x	x	x	Sdružení M, NK
x	x	x	x	2	x	x	Sdružení MDS, ČSNS2005, SOS, NK
x	21	x	x	x	x	x	Sdružení Nestraníci, NK
-	4	1	229	5	12	x	"Sdružení nestraníků"
x	x	x	x	x	x	x	Sdružení NEZ, NK
6	x	x	x	x	x	4	Sdružení NEZ/DEM, NK
2 298	2 004	2 866	2 681	1 886	1 492	1 601	Sdružení nezávislých kandidátů - místní sdružení celkem

Tab. 19 Zvolení členové zastupitelstev podle volebních stran a podle krajů

	Česká republika	v tom kraje						Liberecký
		Hl.m. Praha	Středo-český	Jiho-český	Plzeňský	Karlovarský	Ústecký	
Sdružení NV, NK	23	x	x	x	x	x	x	x
Sdružení ODA, NK	11	-	2	x	x	5	x	x
Sdružení ODS, NK	138	x	54	10	7	x	x	6
Sdružení pro zdraví, sport a prosperitu	32	x	-	x	x	1	30	x
Sdružení SDS, NK	26	x	19	x	x	x	x	x
Sdružení SDŽP, NK	2	x	x	x	x	x	x	x
Sdružení SN, NK	2	x	x	x	x	x	x	-
Sdružení SNK ED, NK	509	1	34	7	51	5	30	22
Sdružení SNK ED, SD-SN, SOS, SZ, US-DEU, NK	14	x	x	x	14	x	x	x
Sdružení SNK ED, SZ, NK	3	x	x	x	x	x	x	3
Sdružení SNK, NK	5	x	x	1	x	2	x	2
Sdružení SOS, KDU-ČSL, CZ, US-DEU, VPM, SZR, NK	9	x	x	x	x	x	x	9
Sdružení SOS, NK	114	-	15	x	27	8	18	18
Sdružení SvOS, NK	2	x	x	x	x	x	x	x
Sdružení SZ, NEZ, NK	10	x	x	x	x	x	x	x
Sdružení SZ, NK	47	4	x	12	2	x	x	x
Sdružení SZ, SN, NK	7	x	x	x	x	x	x	x
Sdružení SZ, SOS, NK	3	x	x	x	x	x	x	x
Sdružení SZ, US-DEU, NK	3	3	x	x	x	x	x	x
Sdružení US, NK	7	x	x	x	x	x	x	x
Sdružení US-DEU, NK	62	2	7	1	x	4	4	x
Sdružení US-DEU, SNK ED, NK	8	x	2	x	x	x	x	x
Sdružení US-DEU, SOS, NK	2	x	x	x	x	x	x	2
Sdružení VPM, NK	52	-	12	x	2	x	2	10
Sdružení ZHN, NK	15	x	x	x	x	x	x	x
Sedma - strana pro Slatiňany, Škrovád, Trpišov, Kunčí, Presy, Podhůru a Kochánovice	5	x	x	x	x	x	x	x
SEMILÁCI	1	x	x	x	x	x	x	1
SNK Evropští demokraté	1 284	45	129	150	102	19	257	62
SNK sdružení nezávislých a Evropští demokraté	2	x	x	x	x	x	x	x
Spojení demokraté - Sdružení nezávislých	3	-	x	x	3	x	x	x
Strana demokratického socialismu	1	x	-	1	x	x	x	x
Strana drobných živnostníků a podnikatelů	7	x	x	x	x	2	3	x
Strana pro otevřenou společnost	78	x	-	5	7	x	6	38
STRANA ROVNOST ŠANCÍ	8	-	2	x	x	1	-	x
Strana venkova - spojené občanské síly	65	x	14	9	14	4	12	x
Strana zdravého rozumu	14	-	x	x	5	-	6	1
Strana zelených	408	70	67	11	14	22	42	15
Svobodná občanská samospráva	11	x	x	x	x	x	x	x
Tábor 2020	7	x	x	7	x	x	x	x
Unie Prahy 4	3	3	x	x	x	x	x	x
Unie pro sport a zdraví	25	x	7	x	x	x	8	8
Unie svobody - Demokratická unie	46	x	10	6	x	11	-	1
Věci veřejné	15	9	4	x	x	x	x	x
Volba pro budoucnost	1	x	-	1	x	x	x	x
Volba pro město	185	7	54	21	1	11	8	4
Volba pro Mladou Boleslav	2	x	2	x	x	x	x	x
Zlínské hnutí nezávislých	4	x	x	x	x	x	x	x
ZVON	2	x	2	x	x	x	x	x

dokončení

v tom kraje							
Králové- hradecký	Pardu- bický	Vysočina	Jiho- moravský	Olomouc- ký	Zlínský	Moravsko- slezský	
x	x	x	x	23	-	x	Sdružení NV, NK
x	x	-	-	x	4	x	Sdružení ODA, NK
19	x	x	14	x	28	x	Sdružení ODS, NK
x	x	x	x	1	x	x	Sdružení pro zdraví, sport a prosperitu
x	x	1	x	3	x	3	Sdružení SDS, NK
x	2	x	x	x	x	x	Sdružení SDŽP, NK
x	x	x	2	x	x	x	Sdružení SN, NK
86	39	31	117	15	55	16	Sdružení SNK ED, NK
x	x	x	x	x	x	x	Sdružení SNK ED, SD-SN, SOS, SZ, US-DEU, NK
x	x	x	x	x	x	x	Sdružení SNK ED, SZ, NK
x	x	x	x	x	x	x	Sdružení SNK, NK
x	x	x	x	x	x	x	Sdružení SOS, KDU-ČSL, CZ, US-DEU, VPM, SZR, NK
10	x	x	5	9	4	x	Sdružení SOS, NK
x	x	x	2	x	x	x	Sdružení SvOS, NK
x	10	x	x	x	x	x	Sdružení SZ, NEZ, NK
x	11	3	11	x	4	x	Sdružení SZ, NK
x	x	x	7	x	x	x	Sdružení SZ, SN, NK
3	x	x	x	x	x	x	Sdružení SZ, SOS, NK
x	x	x	x	x	x	x	Sdružení SZ, US-DEU, NK
x	3	x	2	x	x	2	Sdružení US, NK
18	13	5	7	x	1	x	Sdružení US-DEU, NK
x	x	x	x	x	6	x	Sdružení US-DEU, SNK ED, NK
x	x	x	x	x	x	x	Sdružení US-DEU, SOS, NK
19	x	x	7	x	x	x	Sdružení VPM, NK
x	x	x	x	x	15	x	Sdružení ZHN, NK
x	5	x	x	x	x	x	Sedma - strana pro Slatiňany, Škrovád, Trpišov, Kunčín, Presy, Podhůru a Kochánovice
x	x	x	x	x	x	x	SEMILÁCI
59	54	100	44	69	41	153	SNK Evropští demokraté
2	x	x	x	x	x	x	SNK sdružení nezávislých a Evropští demokraté
x	x	x	x	x	x	x	Spojení demokraté - Sdružení nezávislých
x	x	x	-	x	x	x	Strana demokratického socialismu
x	2	x	x	x	x	x	Strana drobných živnostníků a podnikatelů
9	x	x	x	13	x	-	Strana pro otevřenou společnost
1	x	1	-	x	-	3	STRANA ROVNOST ŠANCÍ
x	7	x	3	2	x	x	Strana venkova - spojené občanské síly
-	-	x	x	-	x	2	Strana zdravého rozumu
9	9	14	76	27	10	22	Strana zelených
x	x	x	11	x	x	x	Svobodná občanská samospráva
x	x	x	x	x	x	x	Tábor 2020
x	x	x	x	x	x	x	Unie Prahy 4
2	x	x	x	x	x	x	Unie pro sport a zdraví
-	x	x	12	1	x	5	Unie svobody - Demokratická unie
2	x	x	x	x	x	x	Věci veřejné
x	x	x	x	x	x	x	Volba pro budoucnost
51	10	x	11	4	1	2	Volba pro město
x	x	x	x	x	x	x	Volba pro Mladou Boleslav
x	x	x	x	x	4	x	Zlínské hnutí nezávislých
x	x	x	x	x	x	x	ZVON

Tab. 20 Struktura zvolených členů zastupitelstev podle volebních stran a podle krajů v %

	Česká republika	v tom kraje						
		Hl.m. Praha	Středo-český	Jiho-český	Plzeňský	Karlovarský	Ústecký	Liberecký
Mandáty celkem	100,00	100,00	100,00	100,00	100,00	100,00	100,00	100,00
v tom:								
4 VIZE - www.4vize.cz	0,00	x	x	0,02	x	x	x	x
Alternativa pro Ústí	0,00	x	x	x	x	x	0,03	x
Cesta změny	0,00	x	x	x	0,02	x	x	x
Coexistencia	0,06	x	x	x	x	x	x	x
Česká pravice	0,02	-	0,09	x	x	x	x	x
Česká strana národně socialistická	0,04	0,17	0,04	0,04	0,19	x	-	-
Česká strana národně sociální	0,02	x	x	0,05	x	0,45	x	0,09
Česká strana sociálně demokratická	6,94	10,81	5,55	5,47	6,02	9,77	9,90	4,39
Dělnická strana	0,00	x	x	x	x	x	0,03	x
Demokratická regionální strana	0,01	x	x	x	x	x	x	0,39
Demokratická Unie České republiky	0,00	x	x	x	x	x	-	x
Hnutí LEPŠÍ ŘEPY	0,01	0,44	x	x	x	x	x	x
Hnutí na podporu dobrovolných hasičů a dalších dobrovolníků	0,09	x	0,10	0,02	x	-	0,03	x
Hnutí nezávislých za harmonický rozvoj obcí a měst	0,15	x	x	0,18	x	1,19	1,55	0,35
Hnutí pro Havířov	0,01	x	x	x	x	x	x	x
HNUTÍ PRO TĚŠÍN	0,00	x	x	x	x	x	x	x
Hnutí za práva občanů	0,00	x	x	x	x	x	x	x
Humanistická strana	0,00	-	-	x	x	x	-	x
"Jirkov 21.století"	0,01	x	x	x	x	x	0,11	x
Karlovarská občanská alternativa	0,00	x	x	x	x	0,22	x	x
Klub angažovaných nestraníků	0,00	x	0,03	x	x	x	x	x
Koalice ČSSD, ČSNS2005	0,00	x	x	x	x	x	x	x
Koalice KDU-ČSL, "NSK"	0,01	x	x	x	x	x	x	x
Koalice KDU-ČSL, Nestraníci	0,15	0,17	0,06	0,30	x	x	x	x
Koalice KDU-ČSL, ODS	0,07	x	0,08	x	0,17	x	x	x
Koalice KDU-ČSL, SNK ED, Nestraníci	0,01	0,35	x	x	x	x	x	x
Koalice KDU-ČSL, SZ	0,02	0,78	0,01	x	x	x	0,05	x
Koalice KDU-ČSL, US-DEU	0,01	x	-	x	0,13	0,15	x	x
Koalice KDU-ČSL, USZ	0,00	x	x	x	x	x	x	0,13
Koalice KDU-ČSL, VPM	0,00	x	x	x	x	0,15	x	x
Koalice NEZ, SZ	0,00	x	x	x	x	x	x	x
Koalice ODH, SNK ED	0,00	x	0,01	x	x	x	x	x
Koalice ODS, SNK ED	0,01	x	0,06	x	x	x	x	x
Koalice SNK ED, KDU-ČSL	0,01	0,35	x	x	x	x	x	x
Koalice SNK ED, SN	0,01	x	x	x	x	x	x	x
Koalice SNK, VPM	0,00	x	x	x	x	0,15	x	x
Koalice SONOB, Z	0,00	0,17	x	x	x	x	x	x
Koalice SOS, SZ	0,00	x	x	0,05	x	x	x	x
Koalice SZ, NV	0,01	x	x	x	x	x	x	x
Koalice SZ, SN	0,01	x	x	x	x	x	x	x
Koalice SZ, SNK	0,00	x	0,01	x	x	x	x	x
Koalice SZ, US-DEU, SNK ED	0,00	x	x	x	x	x	x	x
Koalice US-DEU, NEZ/DEM	0,00	x	x	x	x	x	x	x
Koalice US-DEU, ODA	0,00	-	x	x	x	x	x	x
Koalice US-DEU, SZ, ODA, KONS, ČSNS2005	0,01	x	x	x	x	x	x	0,17
Koalice VPM, US-DEU	0,00	x	0,03	x	x	x	x	x
Komunistická strana Čech a Moravy	6,84	5,14	5,74	4,93	6,51	10,89	12,38	5,17
Konzervativní strana	0,00	x	-	x	x	0,15	x	-

v tom kraje							
Králové- hradecký	Pardu- bický	Vysočina	Jiho- moravský	Olomouc- ký	Zlínský	Moravsko- slezský	
100,00	100,00	100,00	100,00	100,00	100,00	100,00	Mandáty celkem
							v tom:
x	x	x	x	x	x	x	4 VIZE - www.4vize.cz
x	x	x	x	x	x	x	Alternativa pro Ústí
x	x	x	x	-	x	x	Cesta změny
x	x	x	x	x	x	0,85	Coexistencia
x	x	x	x	0,02	-	x	Česká pravice
x	0,14	x	0,04	0,02	0,03	-	Česká strana národně socialistická
-	x	x	0,04	x	x	x	Česká strana národně sociální
2,86	5,89	6,39	8,77	6,57	7,99	12,42	Česká strana sociálně demokratická
0,05	-	x	x	x	x	-	Dělnická strana
x	x	x	x	x	x	x	Demokratická regionální strana
x	x	0,02	x	x	x	x	Demokratická Unie České republiky
x	x	x	x	x	x	x	Hnutí LEPŠÍ ŘEPLY
x	0,28	0,05	0,17	0,32	-	0,09	Hnutí na podporu dobrovolných hasičů a dalších dobrovolníků
x	x	x	x	x	x	x	Hnutí nezávislých za harmonický rozvoj obcí a měst
x	x	x	x	x	x	0,09	Hnutí pro Havířov
x	x	x	x	x	x	0,07	HNUTÍ PRO TĚŠÍN
x	x	x	x	x	x	0,05	Hnutí za práva občanů
0,05	x	x	x	x	x	-	Humanistická strana
x	x	x	x	x	x	x	"Jirkov 21.století"
x	x	x	x	x	x	x	Karlovarská občanská alternativa
x	x	x	x	x	x	x	Klub angažovaných nestraníků
x	x	x	0,01	x	x	x	Koalice ČSSD, ČSNS2005
x	x	x	x	x	0,21	x	Koalice KDU-ČSL, "NSK"
0,05	1,01	0,11	0,04	x	0,29	x	Koalice KDU-ČSL, Nestraníci
0,14	x	x	0,17	x	x	0,26	Koalice KDU-ČSL, ODS
x	x	x	x	x	x	x	Koalice KDU-ČSL, SNK ED, Nestraníci
x	x	x	x	0,05	x	x	Koalice KDU-ČSL, SZ
x	x	x	x	x	x	x	Koalice KDU-ČSL, US-DEU
x	x	x	x	x	x	x	Koalice KDU-ČSL, USZ
x	x	x	x	x	x	x	Koalice KDU-ČSL, VPM
x	0,02	x	x	x	x	x	Koalice NEZ, SZ
x	x	x	x	x	x	x	Koalice ODH, SNK ED
x	x	x	x	x	x	x	Koalice ODS, SNK ED
x	x	x	x	x	x	x	Koalice SNK ED, KDU-ČSL
x	x	x	0,06	x	x	x	Koalice SNK ED, SN
x	x	x	x	x	x	x	Koalice SNK, VPM
x	x	x	x	x	x	x	Koalice SONOB, Z
x	x	x	x	x	x	x	Koalice SOS, SZ
x	x	x	x	0,10	x	x	Koalice SZ, NV
x	x	x	0,08	x	x	x	Koalice SZ, SN
x	x	x	x	x	x	x	Koalice SZ, SNK
x	x	x	x	x	0,09	x	Koalice SZ, US-DEU, SNK ED
x	x	x	x	x	0,03	x	Koalice US-DEU, NEZ/DEM
x	x	x	x	x	x	0,07	Koalice US-DEU, ODA
x	x	x	x	x	x	x	Koalice US-DEU, SZ, ODA, KONS, ČSNS2005
x	x	x	x	x	x	x	Koalice VPM, US-DEU
3,69	4,90	5,38	8,27	9,01	5,90	11,10	Komunistická strana Čech a Moravy
x	x	x	-	x	x	-	Konzervativní strana

Tab. 20 Struktura zvolených členů zastupitelstev podle volebních stran a podle krajů v %

	Česká republika	v tom kraje						
		Hl.m. Praha	Středo-český	Jiho-český	Plzeňský	Karlovarský	Ústecký	Liberecký
Křesťanská a demokratická unie - Československá strana lidová	8,09	0,70	1,97	8,39	3,15	2,46	0,76	2,17
"Liberální reformní strana"	0,00	x	x	x	x	x	0,03	x
Masarykova demokratická strana	0,00	x	0,01	x	x	x	-	x
Mimoňská obroda	0,01	x	x	x	x	x	x	0,17
Moravané	0,14	x	x	0,13	x	x	x	x
Naděje	0,00	x	x	x	x	x	x	x
Národní strana	0,01	-	-	x	-	x	-	0,09
Nestraníci	0,36	x	0,11	0,90	0,13	0,15	-	x
Nestraníci pro Moravu	0,10	x	x	x	x	x	x	x
Nezávislá iniciativa (NEI)	0,00	x	0,01	x	x	x	x	x
Nezávislá volba	0,02	x	x	0,02	x	x	x	x
NEZÁVISLÍ	0,59	0,17	0,32	0,23	0,45	1,19	0,87	0,22
NEZÁVISLÍ DEMOKRATÉ (předs. V. Železný)	0,14	-	-	-	0,09	0,22	0,16	0,09
Nezávislí kandidáti	11,16	-	14,00	13,91	11,71	9,02	4,30	11,25
Nezávislí pro Prahu	0,00	0,09	x	x	x	x	x	x
"Nezávislí starostové pro kraj"	0,03	x	x	x	x	x	x	x
Občanská demokratická aliance	0,01	x	x	x	x	x	x	-
Občanská demokratická strana	11,27	53,71	11,43	9,38	10,88	13,72	14,18	12,38
Občanská koalice - Politický klub	0,00	x	x	x	x	x	0,03	x
Občanské demokratické hnutí	0,00	x	x	x	x	x	0,03	x
Pravá volba pro Plzeň	0,02	x	x	x	0,21	x	x	x
Právo a Spravedlnost - ANO tradiční rodině, NE korupci a kriminalitě	0,01	-	0,01	x	x	0,15	0,03	x
Pravý Blok - strana za ODVOLAT. politiků, NÍZKÉ daně, MIN. byrokracie, SPRAV. justici, REFER. a PŘÍMOU demokr. WWW.CIBULKA.NET	0,00	-	-	0,02	x	x	0,05	x
Romská demokratická sociální strana	0,00	x	x	x	x	-	x	-
Sdružení "LiRA", NK	0,01	x	x	x	x	0,15	-	x
Sdružení "NSK", NK	0,03	x	x	x	x	x	x	x
Sdružení COEX, NK	0,01	x	x	x	x	x	x	x
Sdružení CZ, NK	0,01	x	-	x	x	x	-	x
Sdružení ČSNS, NK	0,01	x	x	0,04	x	x	0,11	x
Sdružení ČSNS2005, NK	0,01	0,17	0,07	x	x	x	x	x
Sdružení ČSSD, NK	0,14	0,61	0,22	0,04	x	x	x	x
Sdružení H.S., NK	0,00	x	x	x	x	x	x	x
Sdružení HNHRM, NK	0,01	x	x	0,16	x	x	x	x
Sdružení KAN, NK	0,00	x	x	x	x	x	x	x
Sdružení KDU-ČSL, ČSSD, NK	0,01	x	x	x	x	x	x	x
Sdružení KDU-ČSL, ČSSD, US-DEU, NK	0,00	x	0,03	x	x	x	x	x
Sdružení KDU-ČSL, NK	0,25	0,61	0,54	0,16	0,02	-	0,05	0,26
Sdružení KDU-ČSL, ODS, NK	0,04	x	0,07	x	x	0,30	x	x
Sdružení KDU-ČSL, US-DEU, NK	0,01	x	x	x	x	x	x	x
Sdružení KONS, NK	0,00	x	x	x	x	x	x	x
Sdružení KSČM, NK	0,23	0,09	0,26	0,29	0,64	x	0,60	0,04
Sdružení M, NK	0,00	x	x	x	x	x	x	x
Sdružení MDS, ČSNS2005, SOS, NK	0,00	x	x	x	x	x	x	x
Sdružení Nestraníci, NK	0,04	x	0,04	x	-	x	x	x
"Sdružení nestraníků"	0,42	x	0,04	-	-	0,15	0,05	0,04
Sdružení NEZ, NK	0,00	-	x	0,04	x	x	x	x
Sdružení NEZ/DEM, NK	0,02	x	x	-	x	x	x	x
Sdružení nezávislých kandidátů - místní sdružení celkem	46,94	12,90	54,79	50,91	54,35	42,28	43,07	53,82

pokračování

v tom kraje							
Králové- hradecký	Pardu- bický	Vysočina	Jiho- moravský	Olomouc- ký	Zlínský	Moravsko- slezský	
4,80	8,99	10,89	15,75	13,16	20,41	11,69	Křesťanská a demokratická unie - Československá strana lidová
x	x	x	x	x	x	x	"Liberální reformní strana"
x	x	x	x	x	x	x	Masarykova demokratická strana
x	x	x	x	x	x	x	Mimoňská obroda
x	0,09	x	0,54	0,60	0,38	0,02	Moravané
x	0,02	x	x	-	x	x	Naděje
-	x	-	-	x	x	0,12	Národní strana
0,19	1,31	0,03	0,42	0,52	0,70	0,28	Nestraníci
x	x	x	0,83	x	0,09	x	Nestraníci pro Moravu
x	x	x	x	x	x	x	Nezávislá iniciativa (NEI)
x	x	x	x	0,22	x	x	Nezávislá volba
0,19	0,57	0,15	0,26	3,12	0,59	1,01	NEZÁVISLÍ
0,05	0,11	-	0,15	1,35	0,09	-	NEZÁVISLÍ DEMOKRATÉ (předs. V. Železný)
16,73	17,89	21,83	6,73	4,54	3,14	2,12	Nezávislí kandidáti
x	x	x	x	x	x	x	Nezávislí pro Prahu
x	x	x	x	x	0,50	x	"Nezávislí starostové pro kraj"
x	x	0,02	0,01	x	0,06	x	Občanská demokratická aliance
9,07	7,59	5,59	11,91	8,21	9,42	15,81	Občanská demokratická strana
x	x	x	x	x	x	x	Občanská koalice - Politický klub
x	x	x	x	x	x	x	Občanské demokratické hnutí
x	x	x	x	x	x	x	Pravá volba pro Plzeň
x	x	x	x	0,05	-	-	Právo a Spravedlnost - ANO tradiční rodině, NE korupci a kriminalitě
-	-	-	x	-	-	x	Pravý Blok - strana za ODVOLAT. politiků, NÍZKÉ daně, MIN. byrokracie, SPRAV. justici, REFER. a PŘÍMOU demokr. WWW.CIBULKA.NET
x	x	x	x	0,02	x	-	Romská demokratická sociální strana
x	x	x	0,03	x	x	x	Sdružení "LiRA", NK
x	x	x	x	x	0,53	x	Sdružení "NSK", NK
x	x	x	x	x	x	0,09	Sdružení COEX, NK
x	x	x	x	0,12	x	x	Sdružení CZ, NK
x	x	x	x	x	x	x	Sdružení ČSNS, NK
x	x	x	x	x	x	x	Sdružení ČSNS2005, NK
0,09	x	0,11	0,36	0,20	x	0,26	Sdružení ČSSD, NK
0,05	x	x	x	x	x	x	Sdružení H.S., NK
x	x	x	x	x	x	x	Sdružení HNHRM, NK
0,02	x	x	x	x	x	x	Sdružení KAN, NK
0,19	x	x	x	x	x	x	Sdružení KDU-ČSL, ČSSD, NK
x	x	x	x	x	x	x	Sdružení KDU-ČSL, ČSSD, US-DEU, NK
0,45	0,32	x	0,26	0,32	0,06	0,24	Sdružení KDU-ČSL, NK
x	x	x	x	x	x	0,38	Sdružení KDU-ČSL, ODS, NK
x	x	x	0,06	x	x	x	Sdružení KDU-ČSL, US-DEU, NK
x	x	x	0,03	x	x	x	Sdružení KONS, NK
0,05	0,44	x	0,10	x	0,26	0,24	Sdružení KSČM, NK
x	x	x	0,01	x	x	x	Sdružení M, NK
x	x	x	x	0,05	x	x	Sdružení MDS, ČSNS2005, SOS, NK
x	0,48	x	x	x	x	x	Sdružení Nestraníci, NK
-	0,09	0,02	3,17	0,12	0,35	x	"Sdružení nestraníků"
x	x	x	x	x	x	x	Sdružení NEZ, NK
6	x	x	x	x	x	0,09	Sdružení NEZ/DEM, NK
54,30	46,07	46,87	37,14	47,09	43,81	37,73	Sdružení nezávislých kandidátů - místní sdružení celkem

Tab. 20 Struktura zvolených členů zastupitelstev podle volebních stran a podle krajů v %

	Česká republika	v tom kraje						
		Hl.m. Praha	Středo-český	Jiho-český	Plzeňský	Karlovarský	Ústecký	Liberecký
Sdružení NV, NK	0,04	x	x	x	x	x	x	x
Sdružení ODA, NK	0,02	-	0,02	x	x	0,37	x	x
Sdružení ODS, NK	0,22	x	0,53	0,18	0,15	x	x	0,26
Sdružení pro zdraví, sport a prosperitu	0,05	x	-	x	x	0,07	0,82	x
Sdružení SDS, NK	0,04	x	0,19	x	x	x	x	x
Sdružení SDŽP, NK	0,00	x	x	x	x	x	x	x
Sdružení SN, NK	0,00	x	x	x	x	x	x	-
Sdružení SNK ED, NK	0,82	0,09	0,34	0,13	1,09	0,37	0,82	0,96
Sdružení SNK ED, SD-SN, SOS, SZ, US-DEU, NK	0,02	x	x	x	0,30	x	x	x
Sdružení SNK ED, SZ, NK	0,00	x	x	x	x	x	x	0,13
Sdružení SNK, NK	0,01	x	x	0,02	x	0,15	x	0,09
Sdružení SOS, KDU-ČSL, CZ, US-DEU, VPM, SZR, NK	0,01	x	x	x	x	x	x	0,39
Sdružení SOS, NK	0,18	-	0,15	x	0,58	0,60	0,49	0,78
Sdružení SvOS, NK	0,00	x	x	x	x	x	x	x
Sdružení SZ, NEZ, NK	0,02	x	x	x	x	x	x	x
Sdružení SZ, NK	0,08	0,35	x	0,22	0,04	x	x	x
Sdružení SZ, SN, NK	0,01	x	x	x	x	x	x	x
Sdružení SZ, SOS, NK	0,00	x	x	x	x	x	x	x
Sdružení SZ, US-DEU, NK	0,00	0,26	x	x	x	x	x	x
Sdružení US, NK	0,01	x	x	x	x	x	x	x
Sdružení US-DEU, NK	0,10	0,17	0,07	0,02	x	0,30	0,11	x
Sdružení US-DEU, SNK ED, NK	0,01	x	0,02	x	x	x	x	x
Sdružení US-DEU, SOS, NK	0,00	x	x	x	x	x	x	0,09
Sdružení VPM, NK	0,08	-	0,12	x	0,04	x	0,05	0,43
Sdružení ZHN, NK	0,02	x	x	x	x	x	x	x
Sedma - strana pro Slatiňany, Škrovád, Trpišov, Kunčí, Presy, Podhůru a Kochánovice	0,01	x	x	x	x	x	x	x
SEMILÁCI	0,00	x	x	x	x	x	x	0,04
SNK Evropští demokraté	2,06	3,92	1,27	2,69	2,18	1,42	6,99	2,69
SNK sdružení nezávislých a Evropští demokraté	0,00	x	x	x	x	x	x	x
Spojení demokraté - Sdružení nezávislých	0,00	-	x	x	0,06	x	x	x
Strana demokratického socialismu	0,00	x	-	0,02	x	x	x	x
Strana drobných živnostníků a podnikatelů	0,01	x	x	x	x	0,15	0,08	x
Strana pro otevřenou společnost	0,12	x	-	0,09	0,15	x	0,16	1,65
STRANA ROVNOST ŠANCÍ	0,01	-	0,02	x	x	0,07	-	x
Strana venkova - spojené občanské síly	0,10	x	0,14	0,16	0,30	0,30	0,33	x
Strana zdravého rozumu	0,02	-	x	x	0,11	-	0,16	0,04
Strana zelených	0,65	6,10	0,66	0,20	0,30	1,64	1,14	0,65
Svobodná občanská samospráva	0,02	x	x	x	x	x	x	x
Tábor 2020	0,01	x	x	0,13	x	x	x	x
Unie Prahy 4	0,00	0,26	x	x	x	x	x	x
Unie pro sport a zdraví	0,04	x	0,07	x	x	x	0,22	0,35
Unie svobody - Demokratická unie	0,07	x	0,10	0,11	x	0,82	-	0,04
Věci veřejné	0,02	0,78	0,04	x	x	x	x	x
Volba pro budoucnost	0,00	x	-	0,02	x	x	x	x
Volba pro město	0,30	0,61	0,53	0,38	0,02	0,82	0,22	0,17
Volba pro Mladou Boleslav	0,00	x	0,02	x	x	x	x	x
Zlínské hnutí nezávislých	0,01	x	x	x	x	x	x	x
ZVON	0,00	x	0,02	x	x	x	x	x

dokončení

v tom kraje							
Králové- hradecký	Pardu- bický	Vysočina	Jiho- moravský	Olomouc- ký	Zlínský	Moravsko- slezský	
x	x	x	x	0,57	-	x	Sdružení NV, NK
x	x	-	-	x	0,12	x	Sdružení ODA, NK
0,45	x	x	0,19	x	0,82	x	Sdružení ODS, NK
x	x	x	x	0,02	x	x	Sdružení pro zdraví, sport a prosperitu
x	x	0,02	x	0,07	x	0,07	Sdružení SDS, NK
x	0,05	x	x	x	x	x	Sdružení SDŽP, NK
x	x	x	0,03	x	x	x	Sdružení SN, NK
2,03	0,90	0,51	1,62	0,37	1,61	0,38	Sdružení SNK ED, NK
x	x	x	x	x	x	x	Sdružení SNK ED, SD-SN, SOS, SZ, US-DEU, NK
x	x	x	x	x	x	x	Sdružení SNK ED, SZ, NK
x	x	x	x	x	x	x	Sdružení SNK, NK
x	x	x	x	x	x	x	Sdružení SOS, KDU-ČSL, CZ, US-DEU, VPM, SZR, NK
0,24	x	x	0,07	0,22	0,12	x	Sdružení SOS, NK
x	x	x	0,03	x	x	x	Sdružení SvOS, NK
x	0,23	x	x	x	x	x	Sdružení SZ, NEZ, NK
x	0,25	0,05	0,15	x	0,12	x	Sdružení SZ, NK
x	x	x	0,10	x	x	x	Sdružení SZ, SN, NK
0,07	x	x	x	x	x	x	Sdružení SZ, SOS, NK
x	x	x	x	x	x	x	Sdružení SZ, US-DEU, NK
x	0,07	x	0,03	x	x	0,05	Sdružení US, NK
0,43	0,30	0,08	0,10	x	0,03	x	Sdružení US-DEU, NK
x	x	x	x	x	0,18	x	Sdružení US-DEU, SNK ED, NK
x	x	x	x	x	x	x	Sdružení US-DEU, SOS, NK
0,45	x	x	0,10	x	x	x	Sdružení VPM, NK
x	x	x	x	x	0,44	x	Sdružení ZHN, NK
x	0,11	x	x	x	x	x	Sedma - strana pro Slatiňany, Škrovád, Trpišov, Kunčí, Presy, Podhůru a Kochánovice
x	x	x	x	x	x	x	SEMILÁCI
1,39	1,24	1,64	0,61	1,72	1,20	3,61	SNK Evropští demokraté
0,05	x	x	x	x	x	x	SNK sdružení nezávislých a Evropští demokraté
x	x	x	x	x	x	x	Spojení demokraté - Sdružení nezávislých
x	x	x	-	x	x	x	Strana demokratického socialismu
x	0,05	x	x	x	x	x	Strana drobných živnostníků a podnikatelů
0,21	x	x	x	0,32	x	-	Strana pro otevřenou společnost
0,02	x	0,02	-	x	-	0,07	STRANA ROVNOST ŠANCÍ
x	0,16	x	0,04	0,05	x	x	Strana venkova - spojené občanské síly
-	-	x	x	-	x	0,05	Strana zdravého rozumu
0,21	0,21	0,23	1,05	0,67	0,29	0,52	Strana zelených
x	x	x	0,15	x	x	x	Svobodná občanská samospráva
x	x	x	x	x	x	x	Tábor 2020
x	x	x	x	x	x	x	Unie Prahy 4
0,05	x	x	x	x	x	x	Unie pro sport a zdraví
-	x	x	0,17	0,02	x	0,12	Unie svobody - Demokratická unie
0,05	x	x	x	x	x	x	Věci veřejné
x	x	x	x	x	x	x	Volba pro budoucnost
1,21	0,23	x	0,15	0,10	0,03	0,05	Volba pro město
x	x	x	x	x	x	x	Volba pro Mladou Boleslav
x	x	x	x	x	0,12	x	Zlínské hnutí nezávislých
x	x	x	x	x	x	x	ZVON

**VÝSLEDKY VOLEB
DO ZASTUPITELSTEV OBCÍ
V OBCÍCH OKRESU ČESKÁ LÍPA**

Tab. 21 Historie voleb^{*)}

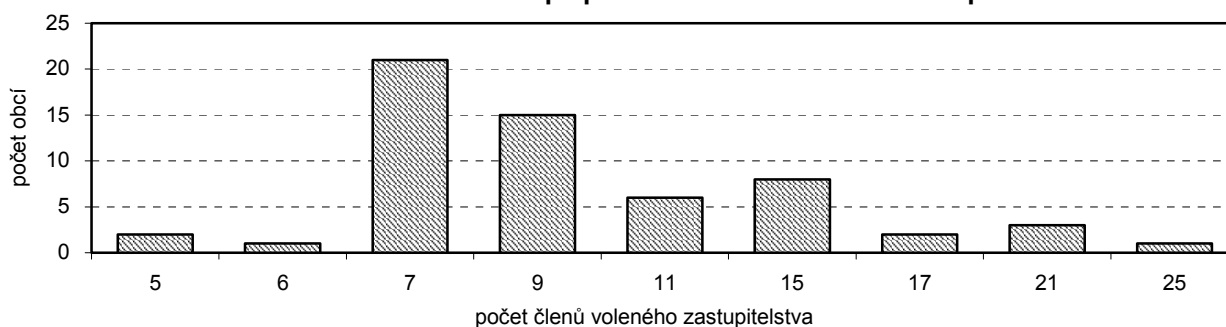
	Volby do zastupitelstev obcí v roce				
	1990	1994	1998	2002	2006
Volební okrsky	155	158	159	160	160
Zvolená zastupitelstva	51	59	60	60	59
Zapsaní voliči	70 494	74 522	79 581	82 720	84 732
Vydané obálky	45 311	39 453	31 933	33 181	33 348
Účast voličů ve volbách v %	64,20	52,94	40,13	40,11	39,36
Odevzdané obálky	45 293	39 429	31 904	33 108	33 334

^{*)} v údajích za roky 1994 - 2002 jsou promítnuty aktuální výsledky provedených dodatečných a nových voleb

Tab. 22 Obce podle velikosti voleného zastupitelstva

Počet členů zastupitelstva	Četnost obcí		Počet členů zastupitelstva	Četnost obcí	
	absolutní	v %		absolutní	v %
5	2	3,39	15	8	13,56
6	1	1,69	17	2	3,39
7	21	35,59	21	3	5,08
9	15	25,42	25	1	1,69
11	6	10,17	Zastupitelstva celkem	59	100,00

Graf 6 Obce okresu Česká Lípa podle velikosti voleného zastupitelstva



Tab. 23 Složení zvolených členů zastupitelstev podle věku a pohlaví

	Celkem		v tom				Podíl žen v %
	absolutně	v %	muži		ženy		
			absolutně	v %	absolutně	v %	
Zastupitelé celkem	606	100,00	412	100,00	194	100,00	32,01
v tom ve věku:							
do 19 let	1	0,17	1	0,24	-	-	-
20 - 24 let	3	0,50	2	0,49	1	0,52	33,33
25 - 29 let	33	5,45	23	5,58	10	5,15	30,30
30 - 34 let	75	12,38	52	12,62	23	11,86	30,67
35 - 39 let	57	9,41	36	8,74	21	10,82	36,84
40 - 44 let	88	14,52	47	11,41	41	21,13	46,59
45 - 49 let	91	15,02	64	15,53	27	13,92	29,67
50 - 54 let	94	15,51	65	15,78	29	14,95	30,85
55 - 59 let	99	16,34	72	17,48	27	13,92	27,27
60 a více let	65	10,73	50	12,14	15	7,73	23,08
Průměrný věk	46,43	x	46,93	x	45,37	x	x

Tab. 24 Účast voličů ve volbách a platné hlasy v obcích okresu Česká Lípa

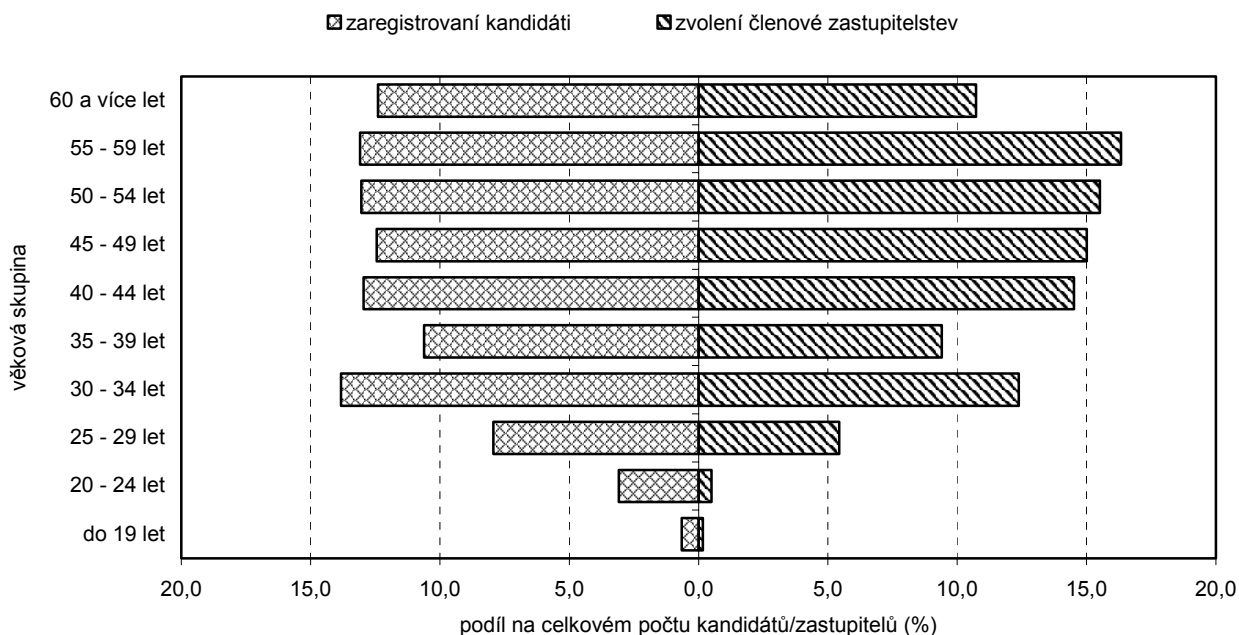
	Volební okresy	Zvolení zastu- pitelé	Volební strany	z toho nezavislí kandidáti	Kandidáti celkem	Zapsaní voliči	Vydané obálky	Účast voličů ve volbách v %	Neúčast v %	Odevz- dané obálky	Platné hlasy
Okres Česká Lípa	160	606	306	148	2 308	84 732	33 348	39,36	60,64	33 334	517 961
v tom obce:											
Bezděz	1	7	3	2	11	239	171	71,55	28,45	171	966
Blatce	1	7	3	-	17	62	54	87,10	12,90	54	339
Blíževedly	1	15	4	-	48	536	296	55,22	44,78	296	4 162
Bohatice	1	5	13	12	12	123	88	71,54	28,46	88	376
Brišth	3	9	5	-	45	1 064	501	47,09	52,91	501	4 372
Cvikov	5	21	7	-	146	3 506	1 466	41,81	58,19	1 465	27 116
Česká Lípa	47	25	10	-	228	30 467	8 548	28,06	71,94	8 548	196 006
Doksy	6	15	7	-	90	4 137	1 812	43,80	56,20	1 811	24 749
Dubá	3	11	5	11	49	1 374	715	52,04	47,96	715	7 409
Dubnice	1	9	3	-	27	443	288	65,01	34,99	287	2 363
Hamr na Jezeře	2	7	5	-	44	280	215	76,79	23,21	215	1 454
Holany	1	9	3	-	27	379	221	58,31	41,69	221	1 840
Horní Libchava	1	7	2	-	18	360	278	77,22	22,78	278	1 759
Horní Police	1	9	4	-	32	522	301	57,66	42,34	301	2 451
Chlum	1	7	1	-	7	189	95	50,26	49,74	95	508
Chotovice	1	11	2	-	15	126	89	70,63	29,37	89	796
Jablonné v Podj.	7	17	8	-	133	2 982	1 393	46,71	53,29	1 393	20 738
Janovice v Podj.	1	7	1	-	9	63	51	80,95	19,05	51	276
Jestřebí	1	9	3	-	16	590	238	40,34	59,66	238	1 707
Kamenický Šenov	5	15	5	-	75	3 299	1 498	45,41	54,59	1 496	20 532
Kozly	1	7	1	-	9	102	67	65,69	34,31	67	392
Kravaře	2	15	4	-	48	620	321	51,77	48,23	321	4 099
Krompach	1	7	5	3	18	129	87	67,44	32,56	87	506
Kunratice u Cv.	1	11	18	17	25	422	295	69,91	30,09	294	2 532
Kvítkov	1	9	16	16	16	134	92	68,66	31,34	92	683
Luka	1	7	1	-	9	85	54	63,53	36,47	54	247
Mařenice	2	7	2	-	15	245	192	78,37	21,63	192	1 286
Mimoň	6	17	8	-	120	5 408	1 925	35,60	64,40	1 925	29 471
Noviny pod R.	1	7	2	-	14	208	135	64,90	35,10	135	824
Nový Bor	15	21	10	-	190	9 960	4 000	40,16	59,84	3 999	75 661
Nový Oldřichov	1	9	16	16	16	561	304	54,19	45,81	304	2 216
Okna	1	7	1	-	9	227	147	64,76	35,24	147	790
Okrouhlá	1	9	1	-	9	416	181	43,51	56,49	180	167
Pertoltice pod R.	1	7	2	-	15	271	146	53,87	46,13	145	955
Polevsko	1	9	9	8	17	295	204	69,15	30,85	204	1 631
Provodín	1	11	3	-	33	554	260	46,93	53,07	259	2 515
Prysk	1	9	17	17	17	353	260	73,65	26,35	260	1 794
Radvanec	1	7	1	-	7	100	50	50,00	50,00	50	233
Ralsko	3	15	6	-	88	1 350	491	36,37	63,63	491	6 282
Skalice u Č. Lípy	1	11	3	1	23	1 063	529	49,76	50,24	529	5 189
Skalka u Doks	1	7	10	10	10	119	73	61,34	38,66	73	416
Sloup v Čechách	1	11	4	3	14	587	330	56,22	43,78	330	1 526
Slunečná	1	6	9	9	9	73	62	84,93	15,07	62	317
Sosnová	1	15	4	-	60	594	402	67,68	32,32	402	5 454
Stráž pod Ralskem	3	21	6	-	126	3 066	1 029	33,56	66,44	1 027	19 140
Stružnice	2	9	1	-	9	714	215	30,11	69,89	214	1 153
Stvolínky	1	7	3	-	27	225	152	67,56	32,44	152	1 055

Tab. 24 Účast voličů ve volbách a platné hlasy v obcích okresu Česká Lípa

dokončení

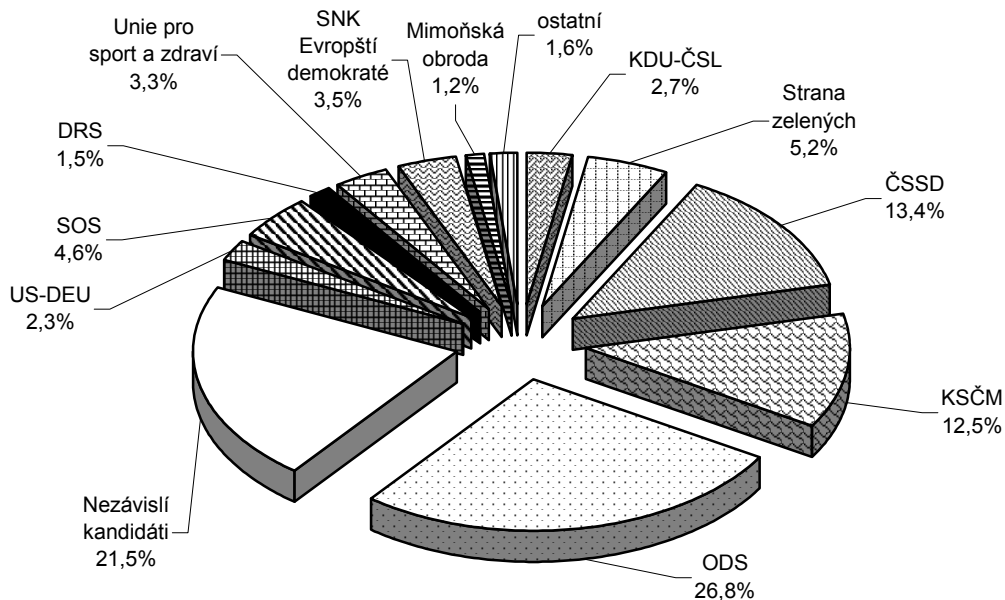
	Volební okrsky	Zvolení zastupitelé	Volební strany	z toho nezávislí kandidáti	Kandidáti celkem	Zapsaní voliči	Vydané obálky	Účast voličů ve volbách v %	Neúčast v %	Odevzdané obálky	Platné hlasy
Svojkov	1	7	10	10	10	117	79	67,52	32,48	79	471
Svor	1	9	3	2	11	510	244	47,84	52,16	244	1 626
Tachov	1	7	1	-	7	108	50	46,30	53,70	50	262
Tuhaň	1	9	3	-	27	228	130	57,02	42,98	130	1 071
Velenice	1	9	1	-	9	143	67	46,85	53,15	67	279
Velký Valtinov	1	7	2	-	14	156	118	75,64	24,36	117	784
Volfartice	1	7	1	-	7	489	158	32,31	67,69	158	713
Vrchovany	1	7	9	9	9	81	53	65,43	34,57	53	301
Zahrádky	1	9	6	-	54	504	320	63,49	36,51	320	2 737
Zákupy	3	15	6	-	90	2 111	1 028	48,70	51,30	1 028	13 918
Žandov	4	15	5	1	61	1 569	710	45,25	54,75	710	9 105
Ždírec	1	5	2	1	7	94	70	74,47	25,53	70	241

Graf 7 Struktura zaregistrovaných kandidátů a zvolených členů zastupitelstev podle věkových skupin v okrese Česká Lípa



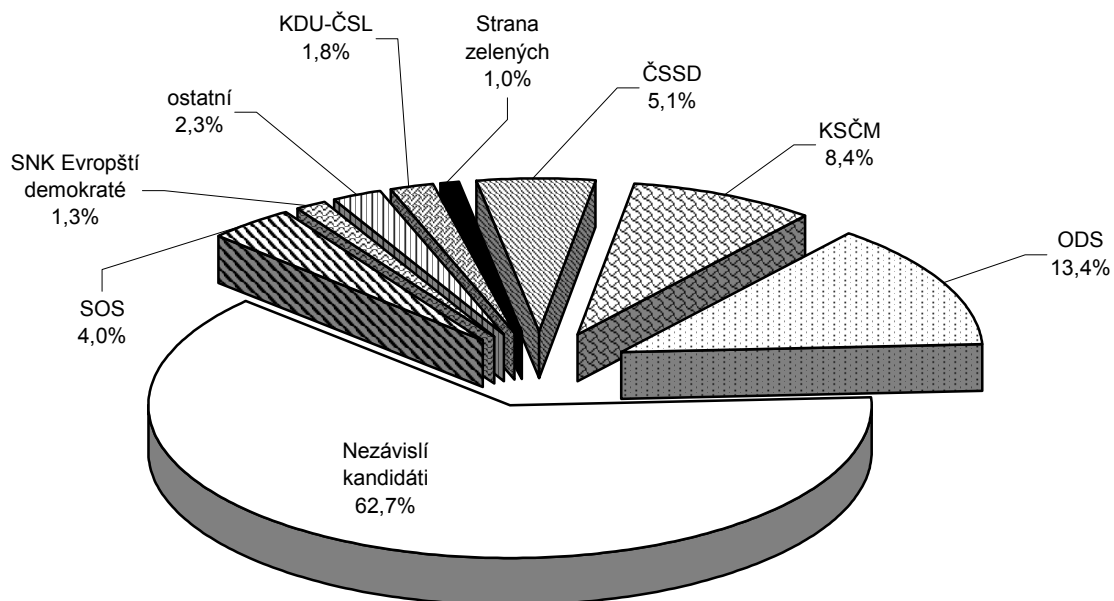
Graf 8 Platné hlasy podle navrhujičich stran v okrese Česká Lípa

Podíl hlasů pro vybrané strany (%)



Graf 9 Složení zvolených členů zastupitelstev podle navrhujičich stran v okrese Česká Lípa

Mandáty pro vybrané strany (%)



Tab. 25 Platné hlasy pro volební strany v obcích okrese Česká Lípa

	Hlasy celkem	v tom										
		Česká strana sociálně demokratická	Demokratická regionální strana	Komunistická strana Čech a Moravy	Konzervativní strana	Křesťanská a dem. unie - Českosl. strana lidová	Mimoňská obroda	Národní strana	NEZÁVISLÍ	NEZÁVISLÍ DEMOKRATÉ (předseda V. Železný)	Nezávislí kandidáti	Občanská demokratická strana
Okres Česká Lípa	517 961	69 219	7 932	64 553	213	13 804	6 234	18	2 137	1 844	10 614	138 573
v tom obce:												
Bezděz	966	x	x	x	x	x	x	x	x	x	146	x
Blatce	339	x	x	x	x	x	x	x	x	x	x	x
Blíževedly	4 162	x	x	x	x	x	x	x	x	x	x	x
Bohatice	376	x	x	x	x	x	x	x	x	x	376	x
Brišně	4 372	x	x	1 556	x	x	x	x	x	x	x	x
Cvikov	27 116	3 026	x	5 027	x	1 454	x	x	x	1 844	x	5 817
Česká Lípa	196 006	29 322	7 932	24 643	213	6 657	x	x	x	x	x	69 272
Doksy	24 749	7 288	x	2 830	x	x	x	x	x	x	x	8 463
Dubá	7 409	x	x	281	x	x	x	x	2 137	x	x	678
Dubnice	2 363	586	x	565	x	x	x	x	x	x	x	x
Hamr na Jezeře	1 454	x	x	x	x	x	x	x	x	x	x	335
Holany	1 840	x	x	x	x	x	x	x	x	x	x	462
Horní Libchava	1 759	x	x	x	x	x	x	x	x	x	x	490
Horní Police	2 451	x	x	446	x	x	x	x	x	x	x	x
Chlum	508	x	x	x	x	x	x	x	x	x	x	x
Chotovice	796	x	x	x	x	x	x	x	x	x	x	84
Jablonné v Podještědí	20 738	2 068	x	3 229	x	x	x	x	x	x	x	4 418
Janovice v Podještědí	276	x	x	x	x	x	x	x	x	x	x	x
Jestřebí	1 707	x	x	x	x	x	x	x	x	x	x	x
Kamenický Šenov	20 532	6 477	x	2 770	x	1 019	x	x	x	x	x	5 984
Kozly	392	x	x	x	x	x	x	x	x	x	x	x
Kravaře	4 099	x	x	755	x	x	x	x	x	x	x	x
Kropáč	506	x	x	35	x	x	x	x	x	x	110	x
Kunratice u Cvikova	2 532	x	x	x	x	x	x	x	x	x	2 079	x
Kvítkov	683	x	x	x	x	x	x	x	x	x	683	x
Luka	247	x	x	x	x	x	x	x	x	x	x	x
Mařenice	1 286	x	x	x	x	x	x	x	x	x	x	x
Mimoň	29 471	4 295	x	4 464	x	x	6 234	18	x	x	x	5 645
Noviny pod Ralskem	824	x	x	x	x	x	x	x	x	x	x	x
Nový Bor	75 661	11 869	x	5 455	x	3 076	x	x	x	x	x	23 189
Nový Oldřichov	2 216	x	x	x	x	x	x	x	x	x	2 216	x
Okna	790	x	x	x	x	x	x	x	x	x	x	x
Okrouhlá	167	x	x	x	x	167	x	x	x	x	x	x
Pertoltice pod Ralskem	955	x	x	360	x	x	x	x	x	x	x	x
Polevsko	1 631	x	x	x	x	x	x	x	x	x	716	x
Provoďín	2 515	x	x	x	x	x	x	x	x	x	x	x
Prysk	1 794	x	x	x	x	x	x	x	x	x	1 794	x
Radvanec	233	x	x	x	x	x	x	x	x	x	x	x
Ralsko	6 282	675	x	1 332	x	x	x	x	x	x	x	548
Skalice u České Lípy	5 189	x	x	x	x	x	x	x	x	x	217	1 929
Skalka u Doks	416	x	x	x	x	x	x	x	x	x	416	x

v tom												
Romská demokratická sociální strana	Sdružení KDU-ČSL, NK	"Sdružení neustraníků"	Sdružení nezávislých kandidátů	Sdružení SNK ED, NK	Sdružení US-DEU, SOS, NK	SNK Evropských demokraté	Strana pro otevřenou společnost	Strana zdravého rozumu	Strana zelených	Unie pro sport a zdraví	Unie svobody - Demokratická unie	
Absolutně												Okres Česká Lípa
88	3 924	1 781	85 849	11 896	13 884	17 431	17 091	2 263	26 818	17 309	4 486	
												v tom obce:
x	x	x	820	x	x	x	x	x	x	x	x	Bezděž
x	x	x	339	x	x	x	x	x	x	x	x	Blatce
x	x	x	4 162	x	x	x	x	x	x	x	x	Blíževedly
x	x	x	x	x	x	x	x	x	x	x	x	Bohatice
x	x	x	2 816	x	x	x	x	x	x	x	x	Brniště
x	x	x	9 948	x	x	x	x	x	x	x	x	Cvikov
x	x	x	x	x	13 884	12 549	x	x	19 762	11 772	x	Česká Lípa
x	1 878	x	x	x	x	1 944	83	2 263	x	x	x	Doksy
x	x	x	4 313	x	x	x	x	x	x	x	x	Dubá
x	x	x	x	x	x	x	1 212	x	x	x	x	Dubnice
x	x	x	1 119	x	x	x	x	x	x	x	x	Hamr na Jezeře
x	x	x	749	629	x	x	x	x	x	x	x	Holany
x	x	x	1 269	x	x	x	x	x	x	x	x	Horní Libchava
x	x	x	2 005	x	x	x	x	x	x	x	x	Horní Police
x	x	x	508	x	x	x	x	x	x	x	x	Chlum
x	x	x	712	x	x	x	x	x	x	x	x	Chotovice
x	2 046	x	8 977	x	x	x	x	x	x	x	x	Jablonné v Podještědí
x	x	x	276	x	x	x	x	x	x	x	x	Janovice v Podještědí
x	x	x	1 707	x	x	x	x	x	x	x	x	Jestřebí
x	x	x	4 282	x	x	x	x	x	x	x	x	Kamenický Šenov
x	x	x	392	x	x	x	x	x	x	x	x	Kozly
x	x	x	3 219	x	x	x	x	x	125	x	x	Kravaře
x	x	x	361	x	x	x	x	x	x	x	x	Kropáč
x	x	x	453	x	x	x	x	x	x	x	x	Kunratice u Cvikova
x	x	x	x	x	x	x	x	x	x	x	x	Kvítkov
x	x	x	247	x	x	x	x	x	x	x	x	Luka
x	x	x	1 286	x	x	x	x	x	x	x	x	Mařenice
x	x	1 781	x	x	x	1 885	5 149	x	x	x	x	Mimoň
x	x	x	824	x	x	x	x	x	x	x	x	Noviny pod Ralskem
88	x	x	x	8 537	x	x	7 942	x	5 482	5 537	4 486	Nový Bor
x	x	x	x	x	x	x	x	x	x	x	x	Nový Oldřichov
x	x	x	790	x	x	x	x	x	x	x	x	Okna
x	x	x	x	x	x	x	x	x	x	x	x	Okrouhlá
x	x	x	595	x	x	x	x	x	x	x	x	Pertoltice pod Ralskem
x	x	x	915	x	x	x	x	x	x	x	x	Polevsko
x	x	x	2 515	x	x	x	x	x	x	x	x	Provodín
x	x	x	x	x	x	x	x	x	x	x	x	Prysk
x	x	x	233	x	x	x	x	x	x	x	x	Radvanec
x	x	x	1 122	x	x	1 053	1 552	x	x	x	x	Ralsko
x	x	x	3 043	x	x	x	x	x	x	x	x	Skalice u České Lípy
x	x	x	x	x	x	x	x	x	x	x	x	Skalka u Doks

Tab. 25 Platné hlasy pro volební strany v obcích okresu Česká Lípa

	Hlasy celkem	v tom										
		Česká strana sociálně demokratická	Demokratická regionální strana	Komunistická strana Čech a Moravy	Konzervativní strana	Křesťanská a dem. unie - Českosl. strana lidová	Mimoňská obroda	Národní strana	NEZÁVISLÍ	NEZÁVISLÍ DEMOKRATÉ (předseda V. Železný)	Nezávislí kandidáti	Občanská demokratická strana
Sloup v Čechách	1 526	x	x	x	x	x	x	x	x	x	420	1 106
Slunečná	317	x	x	x	x	x	x	x	x	x	317	x
Sosnová	5 454	591	x	x	x	x	x	x	x	x	x	801
Stráž pod Ralskem	19 140	3 022	x	3 593	x	x	x	x	x	x	x	3 762
Stružnice	1 153	x	x	x	x	x	x	x	x	x	x	x
Stvolínky	1 055	x	x	x	x	x	x	x	x	x	x	365
Svojkov	471	x	x	x	x	x	x	x	x	x	471	x
Svor	1 626	x	x	x	x	x	x	x	x	x	203	x
Tachov	262	x	x	x	x	x	x	x	x	x	x	x
Tuhaň	1 071	x	x	300	x	x	x	x	x	x	x	x
Velenice	279	x	x	x	x	x	x	x	x	x	x	x
Velký Valtinov	784	x	x	x	x	x	x	x	x	x	x	x
Volfartice	713	x	x	x	x	x	x	x	x	x	x	x
Vrchovany	301	x	x	x	x	x	x	x	x	x	301	x
Zahrádky	2 737	x	x	263	x	x	x	x	x	x	x	516
Zákupy	13 918	x	x	4 005	x	1 431	x	x	x	x	x	2 557
Žandov	9 105	x	x	2 644	x	x	x	x	x	x	130	2 152
Ždírec	241	x	x	x	x	x	x	x	x	x	19	x
		%										
Okres Česká Lípa	100,00	13,36	1,53	12,46	0,04	2,67	1,20	0,00	0,41	0,36	2,05	26,75
v tom obce:												
Bezděz	100,00	x	x	x	x	x	x	x	x	x	15,11	x
Blatce	100,00	x	x	x	x	x	x	x	x	x	x	x
Blíževedly	100,00	x	x	x	x	x	x	x	x	x	x	x
Bohatice	100,00	x	x	x	x	x	x	x	x	x	100,00	x
Brišně	100,00	x	x	35,59	x	x	x	x	x	x	x	x
Cvikov	100,00	11,16	x	18,54	x	5,36	x	x	x	6,80	x	21,45
Česká Lípa	100,00	14,96	4,05	12,57	0,11	3,40	x	x	x	x	x	35,34
Doksy	100,00	29,45	x	11,43	x	x	x	x	x	x	x	34,20
Dubá	100,00	x	x	3,79	x	x	x	x	28,84	x	x	9,15
Dubnice	100,00	24,80	x	23,91	x	x	x	x	x	x	x	x
Hamr na Jezeře	100,00	x	x	x	x	x	x	x	x	x	x	23,04
Holany	100,00	x	x	x	x	x	x	x	x	x	x	25,11
Horní Libchava	100,00	x	x	x	x	x	x	x	x	x	x	27,86
Horní Police	100,00	x	x	18,20	x	x	x	x	x	x	x	x
Chlum	100,00	x	x	x	x	x	x	x	x	x	x	x
Chotovice	100,00	x	x	x	x	x	x	x	x	x	x	10,55
Jablonné v Podještědí	100,00	9,97	x	15,57	x	x	x	x	x	x	x	21,30
Janovice v Podještědí	100,00	x	x	x	x	x	x	x	x	x	x	x
Jestřebí	100,00	x	x	x	x	x	x	x	x	x	x	x
Kamenický Šenov	100,00	31,55	x	13,49	x	4,96	x	x	x	x	x	29,14
Kozly	100,00	x	x	x	x	x	x	x	x	x	x	x
Kravaře	100,00	x	x	18,42	x	x	x	x	x	x	x	x

pokračování

v tom												
Romská demokratická sociální strana	Sdružení KDU-ČSL, NK	"Sdružení neustraníků"	Sdružení nezávislých kandidátů	Sdružení SNK ED, NK	Sdružení US-DEU, SOS, NK	SNK Evropští demokraté	Strana pro otevřenou společnost	Strana zdravého rozumu	Strana zelených	Unie pro sport a zdraví	Unie svobody - Demokratická unie	
x	x	x	x	x	x	x	x	x	x	x	x	Sloup v Čechách
x	x	x	x	x	x	x	x	x	x	x	x	Slunečná
x	x	x	4 062	x	x	x	x	x	x	x	x	Sosnová
x	x	x	8 763	x	x	x	x	x	x	x	x	Stráž pod Ralskem
x	x	x	x	x	x	x	1 153	x	x	x	x	Stružnice
x	x	x	690	x	x	x	x	x	x	x	x	Stvolínky
x	x	x	x	x	x	x	x	x	x	x	x	Svojkov
x	x	x	1 423	x	x	x	x	x	x	x	x	Svor
x	x	x	262	x	x	x	x	x	x	x	x	Tachov
x	x	x	771	x	x	x	x	x	x	x	x	Tuhaň
x	x	x	279	x	x	x	x	x	x	x	x	Velenice
x	x	x	784	x	x	x	x	x	x	x	x	Velký Valtinov
x	x	x	713	x	x	x	x	x	x	x	x	Volfartice
x	x	x	x	x	x	x	x	x	x	x	x	Vrchovany
x	x	x	1 958	x	x	x	x	x	x	x	x	Zahrádky
x	x	x	5 925	x	x	x	x	x	x	x	x	Zákupy
x	x	x	x	2 730	x	x	x	x	1 449	x	x	Žandov
x	x	x	222	x	x	x	x	x	x	x	x	Ždírec
%												
0,02	0,76	0,34	16,57	2,30	2,68	3,37	3,30	0,44	5,18	3,34	0,87	Okres Česká Lípa
v tom obce:												
x	x	x	84,89	x	x	x	x	x	x	x	x	Bezděz
x	x	x	100,00	x	x	x	x	x	x	x	x	Blatce
x	x	x	100,00	x	x	x	x	x	x	x	x	Blíževedly
x	x	x	x	x	x	x	x	x	x	x	x	Bohatice
x	x	x	64,41	x	x	x	x	x	x	x	x	Brniště
x	x	x	36,69	x	x	x	x	x	x	x	x	Cvikov
x	x	x	x	x	7,08	6,40	x	x	10,08	6,01	x	Česká Lípa
x	7,59	x	x	x	x	7,85	0,34	9,14	x	x	x	Doksy
x	x	x	58,21	x	x	x	x	x	x	x	x	Dubá
x	x	x	x	x	x	x	51,29	x	x	x	x	Dubnice
x	x	x	76,96	x	x	x	x	x	x	x	x	Hamr na Jezeře
x	x	x	40,71	34,18	x	x	x	x	x	x	x	Holany
x	x	x	72,14	x	x	x	x	x	x	x	x	Horní Libchava
x	x	x	81,80	x	x	x	x	x	x	x	x	Horní Police
x	x	x	100,00	x	x	x	x	x	x	x	x	Chlum
x	x	x	89,45	x	x	x	x	x	x	x	x	Chotovice
x	9,87	x	43,29	x	x	x	x	x	x	x	x	Jablonné v Podještědí
x	x	x	100,00	x	x	x	x	x	x	x	x	Janovice v Podještědí
x	x	x	100,00	x	x	x	x	x	x	x	x	Jestřebí
x	x	x	20,86	x	x	x	x	x	x	x	x	Kamenický Šenov
x	x	x	100,00	x	x	x	x	x	x	x	x	Kozly
x	x	x	78,53	x	x	x	x	x	3,05	x	x	Kravaře

Tab. 25 Platné hlasy pro volební strany v obcích okresu Česká Lípa

	Hlasy celkem	v tom										
		Česká strana sociálně demokratická	Demokratická regionální strana	Komunistická strana Čech a Moravy	Konzervativní strana	Křesťanská a dem. unie - Českosl. strana lidová	Mimoňská obroda	Národní strana	NEZÁVISLÍ	NEZÁVISLÍ DEMOKRATÉ (předseda V. Železný)	Nezávislí kandidáti	Občanská demokratická strana
Krompach	100,00	x	x	6,92	x	x	x	x	x	x	21,74	x
Kunratice u Cvikova	100,00	x	x	x	x	x	x	x	x	x	82,11	x
Kvítkov	100,00	x	x	x	x	x	x	x	x	x	100,00	x
Luka	100,00	x	x	x	x	x	x	x	x	x	x	x
Mařenice	100,00	x	x	x	x	x	x	x	x	x	x	x
Mimoň	100,00	14,57	x	15,15	x	x	21,15	0,06	x	x	x	19,15
Noviny pod Ralskem	100,00	x	x	x	x	x	x	x	x	x	x	x
Nový Bor	100,00	15,69	x	7,21	x	4,07	x	x	x	x	x	30,65
Nový Oldřichov	100,00	x	x	x	x	x	x	x	x	x	100,00	x
Okna	100,00	x	x	x	x	x	x	x	x	x	x	x
Okrouhlá	100,00	x	x	x	x	100,00	x	x	x	x	x	x
Pertoltice pod Ralskem	100,00	x	x	37,70	x	x	x	x	x	x	x	x
Polevsko	100,00	x	x	x	x	x	x	x	x	x	43,90	x
Provošín	100,00	x	x	x	x	x	x	x	x	x	x	x
Prysk	100,00	x	x	x	x	x	x	x	x	x	100,00	x
Radvanec	100,00	x	x	x	x	x	x	x	x	x	x	x
Ralsko	100,00	10,74	x	21,20	x	x	x	x	x	x	x	8,72
Skalice u České Lípy	100,00	x	x	x	x	x	x	x	x	x	4,18	37,17
Skalka u Doks	100,00	x	x	x	x	x	x	x	x	x	100,00	x
Sloup v Čechách	100,00	x	x	x	x	x	x	x	x	x	27,52	72,48
Slunečná	100,00	x	x	x	x	x	x	x	x	x	100,00	x
Sosnová	100,00	10,84	x	x	x	x	x	x	x	x	x	14,69
Stráž pod Ralskem	100,00	15,79	x	18,77	x	x	x	x	x	x	x	19,66
Stružnice	100,00	x	x	x	x	x	x	x	x	x	x	x
Stvolínky	100,00	x	x	x	x	x	x	x	x	x	x	34,60
Svojkov	100,00	x	x	x	x	x	x	x	x	x	100,00	x
Svor	100,00	x	x	x	x	x	x	x	x	x	12,48	x
Tachov	100,00	x	x	x	x	x	x	x	x	x	x	x
Tuhaň	100,00	x	x	28,01	x	x	x	x	x	x	x	x
Velenice	100,00	x	x	x	x	x	x	x	x	x	x	x
Velký Valtinov	100,00	x	x	x	x	x	x	x	x	x	x	x
Volfartice	100,00	x	x	x	x	x	x	x	x	x	x	x
Vrchovany	100,00	x	x	x	x	x	x	x	x	x	100,00	x
Zahrádky	100,00	x	x	9,61	x	x	x	x	x	x	x	18,85
Zákupy	100,00	x	x	28,78	x	10,28	x	x	x	x	x	18,37
Žandov	100,00	x	x	29,04	x	x	x	x	x	x	1,43	23,64
Ždírec	100,00	x	x	x	x	x	x	x	x	x	7,88	x

dokončení

v tom												
Romská demokratická sociální strana	Sdružení KDU-ČSL, NK	"Sdružení nestraníků"	Sdružení nezávislých kandidátů	Sdružení SNK ED, NK	Sdružení US-DEU, SOS, NK	SNK Evropští demokraté	Strana pro otevřenou společnost	Strana zdravého rozumu	Strana zelených	Unie pro sport a zdraví	Unie svobody - Demokratická unie	
x	x	x	71,34	x	x	x	x	x	x	x	x	Krompach
x	x	x	17,89	x	x	x	x	x	x	x	x	Kunratice u Cvikova
x	x	x	x	x	x	x	x	x	x	x	x	Kvítkov
x	x	x	100,00	x	x	x	x	x	x	x	x	Luka
x	x	x	100,00	x	x	x	x	x	x	x	x	Mařenice
x	x	6,04	x	x	x	6,40	17,47	x	x	x	x	Mimoň
x	x	x	100,00	x	x	x	x	x	x	x	x	Noviny pod Ralskem
0,12	x	x	x	11,28	x	x	10,50	x	7,25	7,32	5,93	Nový Bor
x	x	x	x	x	x	x	x	x	x	x	x	Nový Oldřichov
x	x	x	100,00	x	x	x	x	x	x	x	x	Okna
x	x	x	x	x	x	x	x	x	x	x	x	Okrouhlá
x	x	x	62,30	x	x	x	x	x	x	x	x	Pertoltice pod Ralskem
x	x	x	56,10	x	x	x	x	x	x	x	x	Polevsko
x	x	x	100,00	x	x	x	x	x	x	x	x	Provodín
x	x	x	x	x	x	x	x	x	x	x	x	Prysk
x	x	x	100,00	x	x	x	x	x	x	x	x	Radvanec
x	x	x	17,86	x	x	16,76	24,71	x	x	x	x	Ralsko
x	x	x	58,64	x	x	x	x	x	x	x	x	Skalice u České Lípy
x	x	x	x	x	x	x	x	x	x	x	x	Skalka u Doks
x	x	x	x	x	x	x	x	x	x	x	x	Sloup v Čechách
x	x	x	x	x	x	x	x	x	x	x	x	Slunečná
x	x	x	74,48	x	x	x	x	x	x	x	x	Sosnová
x	x	x	45,78	x	x	x	x	x	x	x	x	Stráž pod Ralskem
x	x	x	x	x	x	x	100,00	x	x	x	x	Stružnice
x	x	x	65,40	x	x	x	x	x	x	x	x	Stvolínky
x	x	x	x	x	x	x	x	x	x	x	x	Svojkov
x	x	x	87,52	x	x	x	x	x	x	x	x	Svor
x	x	x	100,00	x	x	x	x	x	x	x	x	Tachov
x	x	x	71,99	x	x	x	x	x	x	x	x	Tuhaň
x	x	x	100,00	x	x	x	x	x	x	x	x	Velenice
x	x	x	100,00	x	x	x	x	x	x	x	x	Velký Valtinov
x	x	x	100,00	x	x	x	x	x	x	x	x	Volfartice
x	x	x	x	x	x	x	x	x	x	x	x	Vrchovany
x	x	x	71,54	x	x	x	x	x	x	x	x	Zahrádky
x	x	x	42,57	x	x	x	x	x	x	x	x	Zákupy
x	x	x	x	29,98	x	x	x	x	15,91	x	x	Žandov
x	x	x	92,12	x	x	x	x	x	x	x	x	Ždírec

Tab. 26 Platné hlasy podle politické příslušnosti v obcích okrese Česká Lípa

	Hlasy celkem	v tom						
		Bez politické příslušnosti	Česká strana sociálně demokratická	Komunistická strana Čech a Moravy	Křesťanská a dem. unie - Českosl. strana lidová	Mimoňská obroda	Národně demokratická strana	NEZÁVISLÍ
Okres Česká Lípa	517 961	311 836	38 224	30 779	3 509	5 483	18	758
v tom obce:								
Bezděz	966	966	x	x	x	x	x	x
Blatce	339	325	x	x	x	x	x	x
Blíževedly	4 162	4 001	x	x	x	x	x	x
Bohatice	376	376	x	x	x	x	x	x
Bрниště	4 372	3 667	x	705	x	x	x	x
Cvikov	27 116	17 398	1 199	2 470	477	x	x	x
Česká Lípa	196 006	81 302	23 597	12 756	1 352	x	x	758
Doksy	24 749	15 300	3 294	1 185	142	x	x	x
Dubá	7 409	7 108	x	x	x	x	x	x
Dubnice	2 363	2 301	27	35	x	x	x	x
Hamr na Jezeře	1 454	1 044	175	44	x	x	x	x
Holany	1 840	1 840	x	x	x	x	x	x
Horní Libchava	1 759	1 679	x	x	x	x	x	x
Horní Police	2 451	2 045	x	406	x	x	x	x
Chlum	508	508	x	x	x	x	x	x
Chotovice	796	738	x	x	x	x	x	x
Jablonné v Podještědí	20 738	17 097	234	1 923	181	x	x	x
Janovice v Podještědí	276	276	x	x	x	x	x	x
Jestřebí	1 707	1 469	x	238	x	x	x	x
Kamenický Šenov	20 532	12 748	1 974	1 190	791	x	x	x
Kozly	392	368	x	24	x	x	x	x
Kravaře	4 099	3 539	x	496	x	x	x	x
Krompach	506	503	x	3	x	x	x	x
Kunratice u Cvikova	2 532	2 532	x	x	x	x	x	x
Kvítkov	683	683	x	x	x	x	x	x
Luka	247	247	x	x	x	x	x	x
Mařenice	1 286	1 286	x	x	x	x	x	x
Mimoň	29 471	18 073	2 191	956	x	5 483	18	x
Noviny pod Ralskem	824	824	x	x	x	x	x	x
Nový Bor	75 661	41 199	4 647	3 006	351	x	x	x
Nový Oldřichov	2 216	2 216	x	x	x	x	x	x
Okna	790	790	x	x	x	x	x	x
Okrouhlá	167	148	x	x	19	x	x	x
Pertoltice pod Ralskem	955	855	x	100	x	x	x	x
Polevsko	1 631	1 631	x	x	x	x	x	x
Provoďín	2 515	2 515	x	x	x	x	x	x
Prysk	1 794	1 794	x	x	x	x	x	x
Radvanec	233	233	x	x	x	x	x	x
Ralsko	6 282	5 624	64	146	x	x	x	x
Skalice u České Lípy	5 189	4 848	x	x	x	x	x	x
Skalka u Doks	416	416	x	x	x	x	x	x

v tom								
NEZÁVISLÍ DEMOKRATÉ (předseda V. Železný)	Občanská demokratická strana	Romská demokratická sociální strana	SNK Evropští demokraté	Strana pro otevřenou společnost	Strana zelených	Unie pro sport a zdraví	Unie svobody - Demokratická unie	
Absolutně								
435	102 264	88	695	4 482	12 415	3 424	3 551	Okres Česká Lípa
								v tom obce:
x	x	x	x	x	x	x	x	Bezděz
x	14	x	x	x	x	x	x	Blatce
x	161	x	x	x	x	x	x	Blíževedly
x	x	x	x	x	x	x	x	Bohatice
x	x	x	x	x	x	x	x	Briňště
435	4 452	x	x	x	685	x	x	Cvikov
x	61 377	x	x	2 560	10 283	x	2 021	Česká Lípa
x	4 828	x	x	x	x	x	x	Doksy
x	301	x	x	x	x	x	x	Dubá
x	x	x	x	x	x	x	x	Dubnice
x	137	x	54	x	x	x	x	Hamr na Jezeře
x	x	x	x	x	x	x	x	Holany
x	80	x	x	x	x	x	x	Horní Libchava
x	x	x	x	x	x	x	x	Horní Police
x	x	x	x	x	x	x	x	Chlum
x	58	x	x	x	x	x	x	Chotovice
x	1 303	x	x	x	x	x	x	Jablonné v Podještědí
x	x	x	x	x	x	x	x	Janovice v Podještědí
x	x	x	x	x	x	x	x	Jestřebí
x	3 829	x	x	x	x	x	x	Kamenický Šenov
x	x	x	x	x	x	x	x	Kozly
x	x	x	x	x	64	x	x	Kravaře
x	x	x	x	x	x	x	x	Krompach
x	x	x	x	x	x	x	x	Kunratice u Cvikova
x	x	x	x	x	x	x	x	Kvítkov
x	x	x	x	x	x	x	x	Luka
x	x	x	x	x	x	x	x	Mařenice
x	2 548	x	202	x	x	x	x	Mimoň
x	x	x	x	x	x	x	x	Noviny pod Ralskem
x	18 619	88	x	1 414	1 383	3 424	1 530	Nový Bor
x	x	x	x	x	x	x	x	Nový Oldřichov
x	x	x	x	x	x	x	x	Okna
x	x	x	x	x	x	x	x	Okrouhlá
x	x	x	x	x	x	x	x	Pertoltice pod Ralskem
x	x	x	x	x	x	x	x	Polevsko
x	x	x	x	x	x	x	x	Provodín
x	x	x	x	x	x	x	x	Prysk
x	x	x	x	x	x	x	x	Radvanec
x	158	x	122	168	x	x	x	Ralsko
x	341	x	x	x	x	x	x	Skalice u České Lípy
x	x	x	x	x	x	x	x	Skalka u Doks

Tab. 26 Platné hlasy podle politické příslušnosti v obcích okrese Česká Lípa

	Hlasy celkem	v tom							
		Bez politické příslušnosti	Česká strana sociálně demokratická	Komunistická strana Čech a Moravy	Křesťanská a dem. unie - Českosl. strana lidová	Mimoňská obroda	Národně demokratická strana	NEZÁVISLÍ	
Sloup v Čechách	1 526	966	x	x	x	x	x	x	
Slunečná	317	317	x	x	x	x	x	x	
Sosnová	5 454	4 006	504	x	x	x	x	x	
Stráž pod Ralskem	19 140	15 174	318	2 204	x	x	x	x	
Stružnice	1 153	1 003	x	x	x	x	x	x	
Stvolínky	1 055	955	x	x	x	x	x	x	
Svojkov	471	471	x	x	x	x	x	x	
Svor	1 626	1 626	x	x	x	x	x	x	
Tachov	262	262	x	x	x	x	x	x	
Tuhaň	1 071	943	x	128	x	x	x	x	
Velenice	279	279	x	x	x	x	x	x	
Velký Valtinov	784	760	x	x	x	x	x	x	
Volfartice	713	713	x	x	x	x	x	x	
Vrchovany	301	301	x	x	x	x	x	x	
Zahrádky	2 737	2 303	x	90	x	x	x	x	
Zákupy	13 918	10 730	x	1 943	196	x	x	x	
Žandov	9 105	8 274	x	731	x	x	x	x	
Ždírec	241	241	x	x	x	x	x	x	
			%						
Okres Česká Lípa	100,00	60,20	7,38	5,94	0,68	1,06	0,00	0,15	
v tom obce:									
Bezděz	100,00	100,00	x	x	x	x	x	x	
Blatce	100,00	95,87	x	x	x	x	x	x	
Blíževedly	100,00	96,13	x	x	x	x	x	x	
Bohatice	100,00	100,00	x	x	x	x	x	x	
Brištně	100,00	83,87	x	16,13	x	x	x	x	
Cvikov	100,00	64,16	4,42	9,11	1,76	x	x	x	
Česká Lípa	100,00	41,48	12,04	6,51	0,69	x	x	0,39	
Doksy	100,00	61,82	13,31	4,79	0,57	x	x	x	
Dubá	100,00	95,94	x	x	x	x	x	x	
Dubnice	100,00	97,38	1,14	1,48	x	x	x	x	
Hamr na Jezeře	100,00	71,80	12,04	3,03	x	x	x	x	
Holany	100,00	100,00	x	x	x	x	x	x	
Horní Libchava	100,00	95,45	x	x	x	x	x	x	
Horní Police	100,00	83,44	x	16,56	x	x	x	x	
Chlum	100,00	100,00	x	x	x	x	x	x	
Chotovice	100,00	92,71	x	x	x	x	x	x	
Jablonné v Podještědí	100,00	82,44	1,13	9,27	0,87	x	x	x	
Janovice v Podještědí	100,00	100,00	x	x	x	x	x	x	
Jestřebí	100,00	86,06	x	13,94	x	x	x	x	
Kamenický Šenov	100,00	62,09	9,61	5,80	3,85	x	x	x	
Kozly	100,00	93,88	x	6,12	x	x	x	x	
Kravaře	100,00	86,34	x	12,10	x	x	x	x	

pokračování

v tom								
NEZÁVISLÍ DEMOKRATÉ (předseda V. Železný)	Občanská demokratická strana	Romská demokratická sociální strana	SNK Evropští demokraté	Strana pro otevřenou společnost	Strana zelených	Unie pro sport a zdraví	Unie svobody - Demokratická unie	
x	560	x	x	x	x	x	x	Sloup v Čechách
x	x	x	x	x	x	x	x	Slunečná
x	754	x	x	190	x	x	x	Sosnová
x	1 127	x	317	x	x	x	x	Stráž pod Ralskem
x	x	x	x	150	x	x	x	Stružnice
x	100	x	x	x	x	x	x	Stvolínky
x	x	x	x	x	x	x	x	Svojkov
x	x	x	x	x	x	x	x	Svor
x	x	x	x	x	x	x	x	Tachov
x	x	x	x	x	x	x	x	Tuhaň
x	x	x	x	x	x	x	x	Velenice
x	24	x	x	x	x	x	x	Velký Valtinov
x	x	x	x	x	x	x	x	Volfartice
x	x	x	x	x	x	x	x	Vrchovany
x	344	x	x	x	x	x	x	Zahrádky
x	1 049	x	x	x	x	x	x	Zákupy
x	100	x	x	x	x	x	x	Žandov
x	x	x	x	x	x	x	x	Ždírec
%								
0,08	19,74	0,02	0,13	0,87	2,40	0,66	0,69	Okres Česká Lípa
v tom obce:								
x	x	x	x	x	x	x	x	Bezděz
x	4,13	x	x	x	x	x	x	Blatce
x	3,87	x	x	x	x	x	x	Blíževedly
x	x	x	x	x	x	x	x	Bohatice
x	x	x	x	x	x	x	x	Brniště
1,60	16,42	x	x	x	2,53	x	x	Cvikov
x	31,31	x	x	1,31	5,25	x	1,03	Česká Lípa
x	19,51	x	x	x	x	x	x	Doksy
x	4,06	x	x	x	x	x	x	Dubá
x	x	x	x	x	x	x	x	Dubnice
x	9,42	x	3,71	x	x	x	x	Hamr na Jezeře
x	x	x	x	x	x	x	x	Holany
x	4,55	x	x	x	x	x	x	Horní Libchava
x	x	x	x	x	x	x	x	Horní Police
x	x	x	x	x	x	x	x	Chlum
x	7,29	x	x	x	x	x	x	Chotovice
x	6,28	x	x	x	x	x	x	Jablonné v Podještědí
x	x	x	x	x	x	x	x	Janovice v Podještědí
x	x	x	x	x	x	x	x	Jestřebí
x	18,65	x	x	x	x	x	x	Kamenický Šenov
x	x	x	x	x	x	x	x	Kozly
x	x	x	x	x	1,56	x	x	Kravaře

Tab. 26 Platné hlasy podle politické příslušnosti v obcích okresu Česká Lípa

	Hlasy celkem	v tom						
		Bez politické příslušnosti	Česká strana sociálně demokratická	Komunistická strana Čech a Moravy	Křesťanská a dem. unie - Českosl. strana lidová	Mimoňská obroda	Národně demokratická strana	NEZÁVISLÍ
Krompach	100,00	99,41	x	0,59	x	x	x	x
Kunratice u Cvikova	100,00	100,00	x	x	x	x	x	x
Kvítkov	100,00	100,00	x	x	x	x	x	x
Luka	100,00	100,00	x	x	x	x	x	x
Mařenice	100,00	100,00	x	x	x	x	x	x
Mimoň	100,00	61,32	7,43	3,24	x	18,60	0,06	x
Noviny pod Ralskem	100,00	100,00	x	x	x	x	x	x
Nový Bor	100,00	54,45	6,14	3,97	0,46	x	x	x
Nový Oldřichov	100,00	100,00	x	x	x	x	x	x
Okna	100,00	100,00	x	x	x	x	x	x
Okrouhlá	100,00	88,62	x	x	11,38	x	x	x
Pertoltice pod Ralskem	100,00	89,53	x	10,47	x	x	x	x
Polevsko	100,00	100,00	x	x	x	x	x	x
Provodín	100,00	100,00	x	x	x	x	x	x
Prysk	100,00	100,00	x	x	x	x	x	x
Radvanec	100,00	100,00	x	x	x	x	x	x
Ralsko	100,00	89,53	1,02	2,32	x	x	x	x
Skalice u České Lípy	100,00	93,43	x	x	x	x	x	x
Skalka u Doks	100,00	100,00	x	x	x	x	x	x
Sloup v Čechách	100,00	63,30	x	x	x	x	x	x
Slunečná	100,00	100,00	x	x	x	x	x	x
Sosnová	100,00	73,45	9,24	x	x	x	x	x
Stráž pod Ralskem	100,00	79,28	1,66	11,52	x	x	x	x
Stružnice	100,00	86,99	x	x	x	x	x	x
Stvolínky	100,00	90,52	x	x	x	x	x	x
Svojkov	100,00	100,00	x	x	x	x	x	x
Svor	100,00	100,00	x	x	x	x	x	x
Tachov	100,00	100,00	x	x	x	x	x	x
Tuhaň	100,00	88,05	x	11,95	x	x	x	x
Velenice	100,00	100,00	x	x	x	x	x	x
Velký Valtinov	100,00	96,94	x	x	x	x	x	x
Volfartice	100,00	100,00	x	x	x	x	x	x
Vrchovany	100,00	100,00	x	x	x	x	x	x
Zahrádky	100,00	84,14	x	3,29	x	x	x	x
Zákupy	100,00	77,09	x	13,96	1,41	x	x	x
Žandov	100,00	90,87	x	8,03	x	x	x	x
Ždírec	100,00	100,00	x	x	x	x	x	x

dokončení

v tom								
NEZÁVISLÍ DEMOKRATÉ (předseda V. Železný)	Občanská demokratická strana	Romská demokratická sociální strana	SNK Evropští demokraté	Strana pro otevřenou společnost	Strana zelených	Unie pro sport a zdraví	Unie svobody - Demokratická unie	
x	x	x	x	x	x	x	x	Krompach
x	x	x	x	x	x	x	x	Kunratice u Cvikova
x	x	x	x	x	x	x	x	Kvítkov
x	x	x	x	x	x	x	x	Luka
x	x	x	x	x	x	x	x	Mařenice
x	8,65	x	0,69	x	x	x	x	Mimoň
x	x	x	x	x	x	x	x	Noviny pod Ralskem
x	24,61	0,12	x	1,87	1,83	4,53	2,02	Nový Bor
x	x	x	x	x	x	x	x	Nový Oldřichov
x	x	x	x	x	x	x	x	Okna
x	x	x	x	x	x	x	x	Okrouhlá
x	x	x	x	x	x	x	x	Pertoltice pod Ralskem
x	x	x	x	x	x	x	x	Polevsko
x	x	x	x	x	x	x	x	Provodín
x	x	x	x	x	x	x	x	Prysk
x	x	x	x	x	x	x	x	Radvanec
x	2,52	x	1,94	2,67	x	x	x	Ralsko
x	6,57	x	x	x	x	x	x	Skalice u České Lípy
x	x	x	x	x	x	x	x	Skalka u Doks
x	36,70	x	x	x	x	x	x	Sloup v Čechách
x	x	x	x	x	x	x	x	Slunečná
x	13,82	x	x	3,48	x	x	x	Sosnová
x	5,89	x	1,66	x	x	x	x	Stráž pod Ralskem
x	x	x	x	13,01	x	x	x	Stružnice
x	9,48	x	x	x	x	x	x	Stvolínky
x	x	x	x	x	x	x	x	Svojkov
x	x	x	x	x	x	x	x	Svor
x	x	x	x	x	x	x	x	Tachov
x	x	x	x	x	x	x	x	Tuhaň
x	x	x	x	x	x	x	x	Velenice
x	3,06	x	x	x	x	x	x	Velký Valtinov
x	x	x	x	x	x	x	x	Volfartice
x	x	x	x	x	x	x	x	Vrchovany
x	12,57	x	x	x	x	x	x	Zahrádky
x	7,54	x	x	x	x	x	x	Zákupy
x	1,10	x	x	x	x	x	x	Žandov
x	x	x	x	x	x	x	x	Ždírec

Tab. 27 Platné hlasy podle navrhuujících stran v obcích okresu Česká Lípa

	Hlasy celkem	v tom								
		Česká strana sociálně demokratická	Demokratická regionální strana	Komunistická strana Čech a Moravy	Konzervativní strana	Křesťanská a dem. unie - Českosl. strana lidová	Mimoňská obroda	Národní strana	NEZÁVISLÍ	NEZÁVISLÍ DEMOKRATÉ (předseda V. Železný)
Okres Česká Lípa	517 961	69 219	7 932	64 553	213	14 127	6 234	18	2 137	1 844
v tom obce:										
Bezděz	966	x	x	x	x	x	x	x	x	x
Blatce	339	x	x	x	x	x	x	x	x	x
Bliževedly	4 162	x	x	x	x	x	x	x	x	x
Bohatice	376	x	x	x	x	x	x	x	x	x
Brniště	4 372	x	x	1 556	x	x	x	x	x	x
Cvikov	27 116	3 026	x	5 027	x	1 454	x	x	x	1 844
Česká Lípa	196 006	29 322	7 932	24 643	213	6 657	x	x	x	x
Doksy	24 749	7 288	x	2 830	x	142	x	x	x	x
Dubá	7 409	x	x	281	x	x	x	x	2 137	x
Dubnice	2 363	586	x	565	x	x	x	x	x	x
Hamr na Jezeře	1 454	x	x	x	x	x	x	x	x	x
Holany	1 840	x	x	x	x	x	x	x	x	x
Horní Libchava	1 759	x	x	x	x	x	x	x	x	x
Horní Police	2 451	x	x	446	x	x	x	x	x	x
Chlum	508	x	x	x	x	x	x	x	x	x
Chotovice	796	x	x	x	x	x	x	x	x	x
Jablonné v Podještědí	20 738	2 068	x	3 229	x	181	x	x	x	x
Janovice v Podještědí	276	x	x	x	x	x	x	x	x	x
Jestřebí	1 707	x	x	x	x	x	x	x	x	x
Kamenický Šenov	20 532	6 477	x	2 770	x	1 019	x	x	x	x
Kozly	392	x	x	x	x	x	x	x	x	x
Kravaře	4 099	x	x	755	x	x	x	x	x	x
Kropáč	506	x	x	35	x	x	x	x	x	x
Kunratice u Cvikova	2 532	x	x	x	x	x	x	x	x	x
Kvítkov	683	x	x	x	x	x	x	x	x	x
Luka	247	x	x	x	x	x	x	x	x	x
Mařenice	1 286	x	x	x	x	x	x	x	x	x
Mimoň	29 471	4 295	x	4 464	x	x	6 234	18	x	x
Noviny pod Ralskem	824	x	x	x	x	x	x	x	x	x
Nový Bor	75 661	11 869	x	5 455	x	3 076	x	x	x	x
Nový Oldřichov	2 216	x	x	x	x	x	x	x	x	x
Okna	790	x	x	x	x	x	x	x	x	x
Okrouhlá	167	x	x	x	x	167	x	x	x	x
Pertoltice pod Ralskem	955	x	x	360	x	x	x	x	x	x
Polevsko	1 631	x	x	x	x	x	x	x	x	x
Provodín	2 515	x	x	x	x	x	x	x	x	x
Prysk	1 794	x	x	x	x	x	x	x	x	x
Radvanec	233	x	x	x	x	x	x	x	x	x
Ralsko	6 282	675	x	1 332	x	x	x	x	x	x
Skalice u České Lípy	5 189	x	x	x	x	x	x	x	x	x

v tom										
Nezávislí kandidáti	Občanská demokratická strana	Romská demokratická sociální strana	"Sdružení neustraníků"	SNK Evropských demokraté	Strana pro otevřenou společnost	Strana zdravého rozumu	Strana zelených	Unie pro sport a zdraví	Unie svobody - Demokratická unie	
Absolutně										Okres Česká Lípa
111 186	138 573	88	1 781	18 205	23 801	2 263	26 818	17 309	11 660	v tom obce:
966	x	x	x	x	x	x	x	x	x	Bezděz
339	x	x	x	x	x	x	x	x	x	Blatce
4 162	x	x	x	x	x	x	x	x	x	Blíževedly
376	x	x	x	x	x	x	x	x	x	Bohatice
2 816	x	x	x	x	x	x	x	x	x	Brišně
9 948	5 817	x	x	x	x	x	x	x	x	Cvikov
x	69 272	x	x	12 549	6 710	x	19 762	11 772	7 174	Česká Lípa
1 736	8 463	x	x	1 944	83	2 263	x	x	x	Doksy
4 313	678	x	x	x	x	x	x	x	x	Dubá
x	x	x	x	x	1 212	x	x	x	x	Dubnice
1 119	335	x	x	x	x	x	x	x	x	Hamr na Jezeře
1 295	462	x	x	83	x	x	x	x	x	Holany
1 269	490	x	x	x	x	x	x	x	x	Horní Libchava
2 005	x	x	x	x	x	x	x	x	x	Horní Police
508	x	x	x	x	x	x	x	x	x	Chlum
712	84	x	x	x	x	x	x	x	x	Chotovice
10 842	4 418	x	x	x	x	x	x	x	x	Jablonné v Podještědí
276	x	x	x	x	x	x	x	x	x	Janovice v Podještědí
1 707	x	x	x	x	x	x	x	x	x	Jestřebí
4 282	5 984	x	x	x	x	x	x	x	x	Kamenický Šenov
392	x	x	x	x	x	x	x	x	x	Kozly
3 219	x	x	x	x	x	x	125	x	x	Kravaře
471	x	x	x	x	x	x	x	x	x	Kropáč
2 532	x	x	x	x	x	x	x	x	x	Kunratice u Cvikova
683	x	x	x	x	x	x	x	x	x	Kvítkov
247	x	x	x	x	x	x	x	x	x	Luka
1 286	x	x	x	x	x	x	x	x	x	Mařenice
x	5 645	x	1 781	1 885	5 149	x	x	x	x	Mimoň
824	x	x	x	x	x	x	x	x	x	Noviny pod Ralskem
8 258	23 189	88	x	279	7 942	x	5 482	5 537	4 486	Nový Bor
2 216	x	x	x	x	x	x	x	x	x	Nový Oldřichov
790	x	x	x	x	x	x	x	x	x	Okna
x	x	x	x	x	x	x	x	x	x	Okrouhlá
595	x	x	x	x	x	x	x	x	x	Pertoltice pod Ralskem
1 631	x	x	x	x	x	x	x	x	x	Polevsko
2 515	x	x	x	x	x	x	x	x	x	Provodín
1 794	x	x	x	x	x	x	x	x	x	Prysk
233	x	x	x	x	x	x	x	x	x	Radvanec
1 122	548	x	x	1 053	1 552	x	x	x	x	Ralsko
3 260	1 929	x	x	x	x	x	x	x	x	Skalice u České Lípy

Tab. 27 Platné hlasy podle navrhuujících stran v obcích okresu Česká Lípa

	Hlasy celkem	v tom								
		Česká strana sociálně demokratická	Demokratická regionální strana	Komunistická strana Čech a Moravy	Konzervativní strana	Křesťanská a dem. unie - Českosl. strana lidová	Mimoňská obroda	Národní strana	NEZÁVISLÍ	NEZÁVISLÍ DEMOKRATÉ (předseda V. Železný)
Skalka u Doks	416	x	x	x	x	x	x	x	x	x
Sloup v Čechách	1 526	x	x	x	x	x	x	x	x	x
Slunečná	317	x	x	x	x	x	x	x	x	x
Sosnová	5 454	591	x	x	x	x	x	x	x	x
Stráž pod Ralskem	19 140	3 022	x	3 593	x	x	x	x	x	x
Stružnice	1 153	x	x	x	x	x	x	x	x	x
Stvolínky	1 055	x	x	x	x	x	x	x	x	x
Svojkov	471	x	x	x	x	x	x	x	x	x
Svor	1 626	x	x	x	x	x	x	x	x	x
Tachov	262	x	x	x	x	x	x	x	x	x
Tuhaň	1 071	x	x	300	x	x	x	x	x	x
Velenice	279	x	x	x	x	x	x	x	x	x
Velký Valtinov	784	x	x	x	x	x	x	x	x	x
Volfartice	713	x	x	x	x	x	x	x	x	x
Vrchovany	301	x	x	x	x	x	x	x	x	x
Zahrádky	2 737	x	x	263	x	x	x	x	x	x
Zákupy	13 918	x	x	4 005	x	1 431	x	x	x	x
Žandov	9 105	x	x	2 644	x	x	x	x	x	x
Ždírec	241	x	x	x	x	x	x	x	x	x
		%								
Okres Česká Lípa	100,00	13,36	1,53	12,46	0,04	2,73	1,20	0,00	0,41	0,36
v tom obce:										
Bezděz	100,00	x	x	x	x	x	x	x	x	x
Blatce	100,00	x	x	x	x	x	x	x	x	x
Blíževedly	100,00	x	x	x	x	x	x	x	x	x
Bohatice	100,00	x	x	x	x	x	x	x	x	x
Brníště	100,00	x	x	35,59	x	x	x	x	x	x
Cvikov	100,00	11,16	x	18,54	x	5,36	x	x	x	6,80
Česká Lípa	100,00	14,96	4,05	12,57	0,11	3,40	x	x	x	x
Doksy	100,00	29,45	x	11,43	x	0,57	x	x	x	x
Dubá	100,00	x	x	3,79	x	x	x	x	28,84	x
Dubnice	100,00	24,80	x	23,91	x	x	x	x	x	x
Hamr na Jezeře	100,00	x	x	x	x	x	x	x	x	x
Holany	100,00	x	x	x	x	x	x	x	x	x
Horní Libchava	100,00	x	x	x	x	x	x	x	x	x
Horní Police	100,00	x	x	18,20	x	x	x	x	x	x
Chlum	100,00	x	x	x	x	x	x	x	x	x
Chotovice	100,00	x	x	x	x	x	x	x	x	x
Jablonné v Podještědí	100,00	9,97	x	15,57	x	0,87	x	x	x	x
Janovice v Podještědí	100,00	x	x	x	x	x	x	x	x	x
Jestřebí	100,00	x	x	x	x	x	x	x	x	x
Kamenický Šenov	100,00	31,55	x	13,49	x	4,96	x	x	x	x

pokračování

v tom										
Nezávislí kandidáti	Občanská demokratická strana	Romská demokratická sociální strana	"Sdružení neustraniků"	SNK Evropští demokraté	Strana pro otevřenou společnost	Strana zdravého rozumu	Strana zelených	Unie pro sport a zdraví	Unie svobody - Demokratická unie	
416	x	x	x	x	x	x	x	x	x	Skalka u Doks
420	1 106	x	x	x	x	x	x	x	x	Sloup v Čechách
317	x	x	x	x	x	x	x	x	x	Slunečná
4 062	801	x	x	x	x	x	x	x	x	Sosnová
8 763	3 762	x	x	x	x	x	x	x	x	Stráž pod Ralskem
x	x	x	x	x	1 153	x	x	x	x	Stružnice
690	365	x	x	x	x	x	x	x	x	Stvolínky
471	x	x	x	x	x	x	x	x	x	Svojkov
1 626	x	x	x	x	x	x	x	x	x	Svor
262	x	x	x	x	x	x	x	x	x	Tachov
771	x	x	x	x	x	x	x	x	x	Tuhaň
279	x	x	x	x	x	x	x	x	x	Velenice
784	x	x	x	x	x	x	x	x	x	Velký Valtinov
713	x	x	x	x	x	x	x	x	x	Volfartice
301	x	x	x	x	x	x	x	x	x	Vrchovany
1 958	516	x	x	x	x	x	x	x	x	Zahrádky
5 925	2 557	x	x	x	x	x	x	x	x	Zákupy
2 448	2 152	x	x	412	x	x	1 449	x	x	Žandov
241	x	x	x	x	x	x	x	x	x	Ždírec
%										
21,47	26,75	0,02	0,34	3,51	4,60	0,44	5,18	3,34	2,25	Okres Česká Lípa
										v tom obce:
100,00	x	x	x	x	x	x	x	x	x	Bezděz
100,00	x	x	x	x	x	x	x	x	x	Blatce
100,00	x	x	x	x	x	x	x	x	x	Bliževedly
100,00	x	x	x	x	x	x	x	x	x	Bohatice
64,41	x	x	x	x	x	x	x	x	x	Brniště
36,69	21,45	x	x	x	x	x	x	x	x	Cvíkov
x	35,34	x	x	6,40	3,42	x	10,08	6,01	3,66	Česká Lípa
7,01	34,20	x	x	7,85	0,34	9,14	x	x	x	Doksy
58,21	9,15	x	x	x	x	x	x	x	x	Dubá
x	x	x	x	x	51,29	x	x	x	x	Dubnice
76,96	23,04	x	x	x	x	x	x	x	x	Hamr na Jezeře
70,38	25,11	x	x	4,51	x	x	x	x	x	Holany
72,14	27,86	x	x	x	x	x	x	x	x	Horní Libchava
81,80	x	x	x	x	x	x	x	x	x	Horní Police
100,00	x	x	x	x	x	x	x	x	x	Chlum
89,45	10,55	x	x	x	x	x	x	x	x	Chotovice
52,28	21,30	x	x	x	x	x	x	x	x	Jablonné v Podještědí
100,00	x	x	x	x	x	x	x	x	x	Janovice v Podještědí
100,00	x	x	x	x	x	x	x	x	x	Jestřebí
20,86	29,14	x	x	x	x	x	x	x	x	Kamenický Šenov

Tab. 27 Platné hlasy podle navrhuujících stran v obcích okresu Česká Lípa

	Hlasy celkem	v tom								
		Česká strana sociálně demokratická	Demokratická regionální strana	Komunistická strana Čech a Moravy	Konzervativní strana	Křesťanská a dem. unie - Českosl. strana lidová	Mimoňská obroda	Národní strana	NEZÁVISLÍ	NEZÁVISLÍ DEMOKRATÉ (předseda V. Železný)
Kozly	100,00	x	x	x	x	x	x	x	x	x
Kravaře	100,00	x	x	18,42	x	x	x	x	x	x
Krompach	100,00	x	x	6,92	x	x	x	x	x	x
Kunratice u Cvikova	100,00	x	x	x	x	x	x	x	x	x
Kvítkov	100,00	x	x	x	x	x	x	x	x	x
Luka	100,00	x	x	x	x	x	x	x	x	x
Mařenice	100,00	x	x	x	x	x	x	x	x	x
Mimoň	100,00	14,57	x	15,15	x	x	21,15	0,06	x	x
Noviny pod Ralskem	100,00	x	x	x	x	x	x	x	x	x
Nový Bor	100,00	15,69	x	7,21	x	4,07	x	x	x	x
Nový Oldřichov	100,00	x	x	x	x	x	x	x	x	x
Okna	100,00	x	x	x	x	x	x	x	x	x
Okrouhlá	100,00	x	x	x	x	100,00	x	x	x	x
Pertoltice pod Ralskem	100,00	x	x	37,70	x	x	x	x	x	x
Polevsko	100,00	x	x	x	x	x	x	x	x	x
Provodín	100,00	x	x	x	x	x	x	x	x	x
Prysk	100,00	x	x	x	x	x	x	x	x	x
Radvanec	100,00	x	x	x	x	x	x	x	x	x
Ralsko	100,00	10,74	x	21,20	x	x	x	x	x	x
Skalice u České Lípy	100,00	x	x	x	x	x	x	x	x	x
Skalka u Doks	100,00	x	x	x	x	x	x	x	x	x
Sloup v Čechách	100,00	x	x	x	x	x	x	x	x	x
Slunečná	100,00	x	x	x	x	x	x	x	x	x
Sosnová	100,00	10,84	x	x	x	x	x	x	x	x
Stráž pod Ralskem	100,00	15,79	x	18,77	x	x	x	x	x	x
Stružnice	100,00	x	x	x	x	x	x	x	x	x
Stvolínky	100,00	x	x	x	x	x	x	x	x	x
Svojkov	100,00	x	x	x	x	x	x	x	x	x
Svor	100,00	x	x	x	x	x	x	x	x	x
Tachov	100,00	x	x	x	x	x	x	x	x	x
Tuhaň	100,00	x	x	28,01	x	x	x	x	x	x
Velenice	100,00	x	x	x	x	x	x	x	x	x
Velký Valtinov	100,00	x	x	x	x	x	x	x	x	x
Volfartice	100,00	x	x	x	x	x	x	x	x	x
Vrchovany	100,00	x	x	x	x	x	x	x	x	x
Zahrádky	100,00	x	x	9,61	x	x	x	x	x	x
Zákupy	100,00	x	x	28,78	x	10,28	x	x	x	x
Žandov	100,00	x	x	29,04	x	x	x	x	x	x
Ždírec	100,00	x	x	x	x	x	x	x	x	x

dokončení

Nezávislí kandidáti	v tom									
	Občanská demokratická strana	Romská demokratická sociální strana	"Sdružení nestraníků"	SNK Evropských demokraté	Strana pro otevřenou společnost	Strana zdravého rozumu	Strana zelených	Unie pro sport a zdraví	Unie svobody - Demokratická unie	
100,00	x	x	x	x	x	x	x	x	x	Kozly
78,53	x	x	x	x	x	x	3,05	x	x	Kravaře
93,08	x	x	x	x	x	x	x	x	x	Krompach
100,00	x	x	x	x	x	x	x	x	x	Kunratice u Cvikova
100,00	x	x	x	x	x	x	x	x	x	Kvítkov
100,00	x	x	x	x	x	x	x	x	x	Luka
100,00	x	x	x	x	x	x	x	x	x	Mařenice
x	19,15	x	6,04	6,40	17,47	x	x	x	x	Mimoň
100,00	x	x	x	x	x	x	x	x	x	Noviny pod Ralskem
10,91	30,65	0,12	x	0,37	10,50	x	7,25	7,32	5,93	Nový Bor
100,00	x	x	x	x	x	x	x	x	x	Nový Oldřichov
100,00	x	x	x	x	x	x	x	x	x	Okna
x	x	x	x	x	x	x	x	x	x	Okrouhlá
62,30	x	x	x	x	x	x	x	x	x	Pertoltice pod Ralskem
100,00	x	x	x	x	x	x	x	x	x	Polevsko
100,00	x	x	x	x	x	x	x	x	x	Provošín
100,00	x	x	x	x	x	x	x	x	x	Prysk
100,00	x	x	x	x	x	x	x	x	x	Radvanec
17,86	8,72	x	x	16,76	24,71	x	x	x	x	Ralsko
62,83	37,17	x	x	x	x	x	x	x	x	Skalice u České Lípy
100,00	x	x	x	x	x	x	x	x	x	Skalka u Doks
27,52	72,48	x	x	x	x	x	x	x	x	Sloup v Čechách
100,00	x	x	x	x	x	x	x	x	x	Slunečná
74,48	14,69	x	x	x	x	x	x	x	x	Sosnová
45,78	19,66	x	x	x	x	x	x	x	x	Stráž pod Ralskem
x	x	x	x	x	100,00	x	x	x	x	Stružnice
65,40	34,60	x	x	x	x	x	x	x	x	Stvolínky
100,00	x	x	x	x	x	x	x	x	x	Svojkov
100,00	x	x	x	x	x	x	x	x	x	Svor
100,00	x	x	x	x	x	x	x	x	x	Tachov
71,99	x	x	x	x	x	x	x	x	x	Tuhaň
100,00	x	x	x	x	x	x	x	x	x	Velenice
100,00	x	x	x	x	x	x	x	x	x	Velký Valtinov
100,00	x	x	x	x	x	x	x	x	x	Volfartice
100,00	x	x	x	x	x	x	x	x	x	Vrchovany
71,54	18,85	x	x	x	x	x	x	x	x	Zahrádky
42,57	18,37	x	x	x	x	x	x	x	x	Zákupy
26,89	23,64	x	x	4,52	x	x	15,91	x	x	Žandov
100,00	x	x	x	x	x	x	x	x	x	Ždírec

Tab. 28 Zvolení členové zastupitelstev podle volebních stran v obcích okrese Česká Lípa

	Mandáty celkem	v tom								
		Česká strana sociálně demokratická	Komunistická strana Čech a Moravy	Křesťanská a dem. unie - Českosl. strana lidová	Mimořádná obroda	NEZÁVISLÍ	NEZÁVISLÍ DEMOKRATÉ (předseda V. Železný)	Nezávislí kandidáti	Občanská demokratická strana	Sdružení KDU-ČSL, NK
Okres Česká Lípa	606	31	51	11	4	3	1	69	81	3
v tom obce:										
Bezděz	7	x	x	x	x	x	x	-	x	x
Blatce	7	x	x	x	x	x	x	x	x	x
Blíževedly	15	x	x	x	x	x	x	x	x	x
Bohatice	5	x	x	x	x	x	x	5	x	x
Brniště	9	x	4	x	x	x	x	x	x	x
Cvikov	21	2	4	1	x	x	1	x	5	x
Česká Lípa	25	4	3	-	x	x	x	x	11	x
Doksy	15	5	2	x	x	x	x	x	5	1
Dubá	11	x	-	x	x	3	x	x	1	x
Dubnice	9	2	2	x	x	x	x	x	x	x
Hamr na Jezeře	7	x	x	x	x	x	x	x	2	x
Holany	9	x	x	x	x	x	x	x	2	x
Horní Libchava	7	x	x	x	x	x	x	x	2	x
Horní Police	9	x	2	x	x	x	x	x	x	x
Chlum	7	x	x	x	x	x	x	x	x	x
Chotovice	11	x	x	x	x	x	x	x	1	x
Jablonné v Podještědí	17	2	3	x	x	x	x	x	4	2
Janovice v Podještědí	7	x	x	x	x	x	x	x	x	x
Jestřebí	9	x	x	x	x	x	x	x	x	x
Kamenický Šenov	15	5	2	-	x	x	x	x	5	x
Kozly	7	x	x	x	x	x	x	x	x	x
Kravaře	15	x	3	x	x	x	x	x	x	x
Krompach	7	x	-	x	x	x	x	-	x	x
Kunratice u Cvikova	11	x	x	x	x	x	x	8	x	x
Kvítkov	9	x	x	x	x	x	x	9	x	x
Luka	7	x	x	x	x	x	x	x	x	x
Mařenice	7	x	x	x	x	x	x	x	x	x
Mimoň	17	2	3	x	4	x	x	x	3	x
Noviny pod Ralskem	7	x	x	x	x	x	x	x	x	x
Nový Bor	21	4	1	-	x	x	x	x	8	x
Nový Oldřichov	9	x	x	x	x	x	x	9	x	x
Okna	7	x	x	x	x	x	x	x	x	x
Okrouhlá	9	x	x	9	x	x	x	x	x	x
Pertoltice pod Ralskem	7	x	3	x	x	x	x	x	x	x
Polevsko	9	x	x	x	x	x	x	1	x	x
Provodín	11	x	x	x	x	x	x	x	x	x
Prysk	9	x	x	x	x	x	x	9	x	x
Radvanec	7	x	x	x	x	x	x	x	x	x
Ralsko	15	1	3	x	x	x	x	x	1	x
Skalice u České Lípy	11	x	x	x	x	x	x	-	4	x
Skalka u Doks	7	x	x	x	x	x	x	7	x	x

v tom										
"Sdružení neustraníků"	Sdružení nezávislých kandidátů	Sdružení SNK ED, NK	Sdružení US-DEU, SOS, NK	SNK Evropská demokracie	Strana pro otevřenou společnost	Strana zdravého rozumu	Strana zelených	Unie pro sport a zdraví	Unie svobody - Demokratická unie	
Absolutně										
1	299	11	2	6	23	1	6	2	1	Okres Česká Lípa
										v tom obce:
x	7	x	x	x	x	x	x	x	x	Bezděz
x	7	x	x	x	x	x	x	x	x	Blatce
x	15	x	x	x	x	x	x	x	x	Blíževedly
x	x	x	x	x	x	x	x	x	x	Bohatice
x	5	x	x	x	x	x	x	x	x	Brniště
x	8	x	x	x	x	x	x	x	x	Cvikov
x	x	x	2	1	x	x	3	1	x	Česká Lípa
x	x	x	x	1	-	1	x	x	x	Doksy
x	7	x	x	x	x	x	x	x	x	Dubá
x	x	x	x	x	5	x	x	x	x	Dubnice
x	5	x	x	x	x	x	x	x	x	Hamr na Jezeře
x	4	3	x	x	x	x	x	x	x	Holany
x	5	x	x	x	x	x	x	x	x	Horní Libchava
x	7	x	x	x	x	x	x	x	x	Horní Police
x	7	x	x	x	x	x	x	x	x	Chlum
x	10	x	x	x	x	x	x	x	x	Chotovice
x	6	x	x	x	x	x	x	x	x	Jablonné v Podještědí
x	7	x	x	x	x	x	x	x	x	Janovice v Podještědí
x	9	x	x	x	x	x	x	x	x	Jestřebí
x	3	x	x	x	x	x	x	x	x	Kamenický Šenov
x	7	x	x	x	x	x	x	x	x	Kozly
x	12	x	x	x	x	x	-	x	x	Kravaře
x	7	x	x	x	x	x	x	x	x	Kropáč
x	3	x	x	x	x	x	x	x	x	Kunratice u Cvikova
x	x	x	x	x	x	x	x	x	x	Kvítkov
x	7	x	x	x	x	x	x	x	x	Luka
x	7	x	x	x	x	x	x	x	x	Mařenice
1	x	x	x	1	3	x	x	x	x	Mimoň
x	7	x	x	x	x	x	x	x	x	Noviny pod Ralskem
x	x	3	x	x	2	x	1	1	1	Nový Bor
x	x	x	x	x	x	x	x	x	x	Nový Oldřichov
x	7	x	x	x	x	x	x	x	x	Okna
x	x	x	x	x	x	x	x	x	x	Okrouhlá
x	4	x	x	x	x	x	x	x	x	Pertoltice pod Ralskem
x	8	x	x	x	x	x	x	x	x	Polevsko
x	11	x	x	x	x	x	x	x	x	Provoďín
x	x	x	x	x	x	x	x	x	x	Prysk
x	7	x	x	x	x	x	x	x	x	Radvanec
x	3	x	x	3	4	x	x	x	x	Ralsko
x	7	x	x	x	x	x	x	x	x	Skalice u České Lípy
x	x	x	x	x	x	x	x	x	x	Skalka u Doks

Tab. 28 Zvolení členové zastupitelstev podle volebních stran v obcích okresu Česká Lípa

	Mandáty celkem	v tom								
		Česká strana sociálně demokratická	Komunistická strana Čech a Moravy	Křesťanská a dem. unie - Českosl. strana lidová	Mimořádná	NEZÁVISLÍ	NEZÁVISLÍ DEMOKRATÉ (předseda V. Železný)	Nezávislí kandidáti	Občanská demokratická strana	Sdružení KDU-ČSL, NK
Sloup v Čechách	11	x	x	x	x	x	x	1	10	x
Slunečná	6	x	x	x	x	x	x	6	x	x
Sosnová	15	1	x	x	x	x	x	x	2	x
Stráž pod Ralskem	21	3	4	x	x	x	x	x	4	x
Stružnice	9	x	x	x	x	x	x	x	x	x
Stvolínky	7	x	x	x	x	x	x	x	2	x
Svojkov	7	x	x	x	x	x	x	7	x	x
Svor	9	x	x	x	x	x	x	-	x	x
Tachov	7	x	x	x	x	x	x	x	x	x
Tuhaň	9	x	2	x	x	x	x	x	x	x
Velenice	9	x	x	x	x	x	x	x	x	x
Velký Valtinov	7	x	x	x	x	x	x	x	x	x
Volfartice	7	x	x	x	x	x	x	x	x	x
Vrchovany	7	x	x	x	x	x	x	7	x	x
Zahrádky	9	x	1	x	x	x	x	x	2	x
Zákupy	15	x	5	1	x	x	x	x	3	x
Žandov	15	x	4	x	x	x	x	-	4	x
Ždírec	5	x	x	x	x	x	x	-	x	x
		%								
Okres Česká Lípa	100,00	5,12	8,42	1,82	0,66	0,50	0,17	11,39	13,37	0,50
v tom obce:										
Bezděz	100,00	x	x	x	x	x	x	-	x	x
Blatce	100,00	x	x	x	x	x	x	x	x	x
Blíževedly	100,00	x	x	x	x	x	x	x	x	x
Bohatice	100,00	x	x	x	x	x	x	100,00	x	x
Brniště	100,00	x	44,44	x	x	x	x	x	x	x
Cvikov	100,00	9,52	19,05	4,76	x	x	4,76	x	23,81	x
Česká Lípa	100,00	16,00	12,00	-	x	x	x	x	44,00	x
Doksy	100,00	33,33	13,33	x	x	x	x	x	33,33	6,67
Dubá	100,00	x	-	x	x	27,27	x	x	9,09	x
Dubnice	100,00	22,22	22,22	x	x	x	x	x	x	x
Hamr na Jezeře	100,00	x	x	x	x	x	x	x	28,57	x
Holany	100,00	x	x	x	x	x	x	x	22,22	x
Horní Libchava	100,00	x	x	x	x	x	x	x	28,57	x
Horní Police	100,00	x	22,22	x	x	x	x	x	x	x
Chlum	100,00	x	x	x	x	x	x	x	x	x
Chotovice	100,00	x	x	x	x	x	x	x	9,09	x
Jablonné v Podještědí	100,00	11,76	17,65	x	x	x	x	x	23,53	11,76
Janovice v Podještědí	100,00	x	x	x	x	x	x	x	x	x
Jestřebí	100,00	x	x	x	x	x	x	x	x	x
Kamenický Šenov	100,00	33,33	13,33	-	x	x	x	x	33,33	x
Kozly	100,00	x	x	x	x	x	x	x	x	x
Kravaře	100,00	x	20,00	x	x	x	x	x	x	x
Krompach	100,00	x	-	x	x	x	x	-	x	x

pokračování

v tom										
"Sdružení nestraníků"	Sdružení nezávislých kandidátů	Sdružení SNK ED, NK	Sdružení US-DEU, SOS, NK	SNK Evropské demokracie	Strana pro otevřenou společnost	Strana zdravého rozumu	Strana zelených	Unie pro sport a zdraví	Unie svobody - Demokratická unie	
x	x	x	x	x	x	x	x	x	x	Sloup v Čechách
x	x	x	x	x	x	x	x	x	x	Slunečná
x	12	x	x	x	x	x	x	x	x	Sosnová
x	10	x	x	x	x	x	x	x	x	Stráž pod Ralskem
x	x	x	x	x	9	x	x	x	x	Stružnice
x	5	x	x	x	x	x	x	x	x	Stvolínky
x	x	x	x	x	x	x	x	x	x	Svojkov
x	9	x	x	x	x	x	x	x	x	Svor
x	7	x	x	x	x	x	x	x	x	Tachov
x	7	x	x	x	x	x	x	x	x	Tuhaň
x	9	x	x	x	x	x	x	x	x	Velenice
x	7	x	x	x	x	x	x	x	x	Velký Valtinov
x	7	x	x	x	x	x	x	x	x	Volfartice
x	x	x	x	x	x	x	x	x	x	Vrchovany
x	6	x	x	x	x	x	x	x	x	Zahrádky
x	6	x	x	x	x	x	x	x	x	Zákupy
x	x	5	x	x	x	x	2	x	x	Žandov
x	5	x	x	x	x	x	x	x	x	Ždírec
%										
0,17	49,34	1,82	0,33	0,99	3,80	0,17	0,99	0,33	0,17	Okres Česká Lípa
										v tom obce:
x	100,00	x	x	x	x	x	x	x	x	Bezděz
x	100,00	x	x	x	x	x	x	x	x	Blatce
x	100,00	x	x	x	x	x	x	x	x	Blíževedly
x	x	x	x	x	x	x	x	x	x	Bohatice
x	55,56	x	x	x	x	x	x	x	x	Brniště
x	38,10	x	x	x	x	x	x	x	x	Cvikov
x	x	x	8,00	4,00	x	x	12,00	4,00	x	Česká Lípa
x	x	x	x	6,67	-	6,67	x	x	x	Doksy
x	63,64	x	x	x	x	x	x	x	x	Dubá
x	x	x	x	x	55,56	x	x	x	x	Dubnice
x	71,43	x	x	x	x	x	x	x	x	Hamr na Jezeře
x	44,44	33,33	x	x	x	x	x	x	x	Holany
x	71,43	x	x	x	x	x	x	x	x	Horní Libchava
x	77,78	x	x	x	x	x	x	x	x	Horní Police
x	100,00	x	x	x	x	x	x	x	x	Chlum
x	90,91	x	x	x	x	x	x	x	x	Chotovice
x	35,29	x	x	x	x	x	x	x	x	Jablonné v Podještědí
x	100,00	x	x	x	x	x	x	x	x	Janovice v Podještědí
x	100,00	x	x	x	x	x	x	x	x	Jestřebí
x	20,00	x	x	x	x	x	x	x	x	Kamenický Šenov
x	100,00	x	x	x	x	x	x	x	x	Kozly
x	80,00	x	x	x	x	x	-	x	x	Kravaře
x	100,00	x	x	x	x	x	x	x	x	Krompach

Tab. 28 Zvolení členové zastupitelstev podle volebních stran v obcích okresu Česká Lípa

	Mandáty celkem	v tom								
		Česká strana sociálně demokratická	Komunistická strana Čech a Moravy	Křesťanská a dem. unie - Českosí. strana lidová	Mimoňská obroda	NEZÁVISLÍ	NEZÁVISLÍ DEMOKRATÉ (předseda V. Železný)	Nezávislí kandidáti	Občanská demokratická strana	Sdružení KDU-ČSL, NK
Kunratice u Cvikova	100,00	x	x	x	x	x	x	72,73	x	x
Kvítkov	100,00	x	x	x	x	x	x	100,00	x	x
Luka	100,00	x	x	x	x	x	x	x	x	x
Mařenice	100,00	x	x	x	x	x	x	x	x	x
Mimoň	100,00	11,76	17,65	x	23,53	x	x	x	17,65	x
Noviny pod Ralskem	100,00	x	x	x	x	x	x	x	x	x
Nový Bor	100,00	19,05	4,76	-	x	x	x	x	38,10	x
Nový Oldřichov	100,00	x	x	x	x	x	x	100,00	x	x
Okna	100,00	x	x	x	x	x	x	x	x	x
Okrouhlá	100,00	x	x	100,00	x	x	x	x	x	x
Pertoltice pod Ralskem	100,00	x	42,86	x	x	x	x	x	x	x
Polevsko	100,00	x	x	x	x	x	x	11,11	x	x
Provodín	100,00	x	x	x	x	x	x	x	x	x
Prysk	100,00	x	x	x	x	x	x	100,00	x	x
Radvanec	100,00	x	x	x	x	x	x	x	x	x
Ralsko	100,00	6,67	20,00	x	x	x	x	x	6,67	x
Skalice u České Lípy	100,00	x	x	x	x	x	x	-	36,36	x
Skalka u Doks	100,00	x	x	x	x	x	x	100,00	x	x
Sloup v Čechách	100,00	x	x	x	x	x	x	9,09	90,91	x
Slunečná	100,00	x	x	x	x	x	x	100,00	x	x
Sosnová	100,00	6,67	x	x	x	x	x	x	13,33	x
Stráž pod Ralskem	100,00	14,29	19,05	x	x	x	x	x	19,05	x
Stružnice	100,00	x	x	x	x	x	x	x	x	x
Stvolínky	100,00	x	x	x	x	x	x	x	28,57	x
Svojkov	100,00	x	x	x	x	x	x	100,00	x	x
Svor	100,00	x	x	x	x	x	x	-	x	x
Tachov	100,00	x	x	x	x	x	x	x	x	x
Tuhaň	100,00	x	22,22	x	x	x	x	x	x	x
Velenice	100,00	x	x	x	x	x	x	x	x	x
Velký Valtinov	100,00	x	x	x	x	x	x	x	x	x
Volfartice	100,00	x	x	x	x	x	x	x	x	x
Vrchovany	100,00	x	x	x	x	x	x	100,00	x	x
Zahrádky	100,00	x	11,11	x	x	x	x	x	22,22	x
Zákupy	100,00	x	33,33	6,67	x	x	x	x	20,00	x
Žandov	100,00	x	26,67	x	x	x	x	-	26,67	x
Ždírec	100,00	x	x	x	x	x	x	-	x	x

dokončení

v tom										
"Sdružení neustraníků"	Sdružení nezávislých kandidátů	Sdružení SNK ED, NK	Sdružení US-DEU, SOS, NK	SNK Evropské demokraté	Strana pro otevřenou společnost	Strana zdravého rozumu	Strana zelených	Unie pro sport a zdraví	Unie svobody - Demokratická unie	
x	27,27	x	x	x	x	x	x	x	x	Kunratice u Cvikova
x	x	x	x	x	x	x	x	x	x	Kvítkov
x	100,00	x	x	x	x	x	x	x	x	Luka
x	100,00	x	x	x	x	x	x	x	x	Mařenice
5,88	x	x	x	5,88	17,65	x	x	x	x	Mimoň
x	100,00	x	x	x	x	x	x	x	x	Noviny pod Ralskem
x	x	14,29	x	x	9,52	x	4,76	4,76	4,76	Nový Bor
x	x	x	x	x	x	x	x	x	x	Nový Oldřichov
x	100,00	x	x	x	x	x	x	x	x	Okna
x	x	x	x	x	x	x	x	x	x	Okrouhlá
x	57,14	x	x	x	x	x	x	x	x	Pertoltice pod Ralskem
x	88,89	x	x	x	x	x	x	x	x	Polevsko
x	100,00	x	x	x	x	x	x	x	x	Provodín
x	x	x	x	x	x	x	x	x	x	Prysk
x	100,00	x	x	x	x	x	x	x	x	Radvanec
x	20,00	x	x	20,00	26,67	x	x	x	x	Ralsko
x	63,64	x	x	x	x	x	x	x	x	Skalice u České Lípy
x	x	x	x	x	x	x	x	x	x	Skalka u Doks
x	x	x	x	x	x	x	x	x	x	Sloup v Čechách
x	x	x	x	x	x	x	x	x	x	Slunečná
x	80,00	x	x	x	x	x	x	x	x	Sosnová
x	47,62	x	x	x	x	x	x	x	x	Stráž pod Ralskem
x	x	x	x	x	100,00	x	x	x	x	Stružnice
x	71,43	x	x	x	x	x	x	x	x	Stvolínky
x	x	x	x	x	x	x	x	x	x	Svojkov
x	100,00	x	x	x	x	x	x	x	x	Svor
x	100,00	x	x	x	x	x	x	x	x	Tachov
x	77,78	x	x	x	x	x	x	x	x	Tuhaň
x	100,00	x	x	x	x	x	x	x	x	Velenice
x	100,00	x	x	x	x	x	x	x	x	Velký Valtinov
x	100,00	x	x	x	x	x	x	x	x	Volfartice
x	x	x	x	x	x	x	x	x	x	Vrchovany
x	66,67	x	x	x	x	x	x	x	x	Zahrádky
x	40,00	x	x	x	x	x	x	x	x	Zákupy
x	x	33,33	x	x	x	x	13,33	x	x	Žandov
x	100,00	x	x	x	x	x	x	x	x	Ždírec

Tab. 29 Zvolení členové zastupitelstev podle politické příslušnosti v obcích okresu Česká Lípa

	Mandáty celkem	v tom										
		Bez politické příslušnosti	Česká strana sociálně demokratická	Komunistická strana Čech a Moravy	Křesťanská a dem. unie - Českosl. strana lidová	Mimoňská obroda	Občanská demokratická strana	SNK Evropských demokraté	Strana pro otevřenou společnost	Strana zelených	Unie pro sport a zdraví	Unie svobody - Demokratická unie
Okres Česká Lípa	606	498	12	30	1	3	47	3	4	5	1	2
v tom obce:												
Bezděz	7	7	x	x	x	x	x	x	x	x	x	x
Blatce	7	7	x	x	x	x	-	x	x	x	x	x
Blíževedly	15	14	x	x	x	x	1	x	x	x	x	x
Bohatice	5	5	x	x	x	x	x	x	x	x	x	x
Bрниště	9	7	x	2	x	x	x	x	x	x	x	x
Cvikov	21	12	2	2	-	x	4	x	x	1	x	x
Česká Lípa	25	5	3	2	-	x	11	x	-	3	x	1
Doksy	15	9	2	1	-	x	3	x	x	x	x	x
Dubá	11	11	x	x	x	x	-	x	x	x	x	x
Dubnice	9	9	-	-	x	x	x	x	x	x	x	x
Hamr na Jezeře	7	6	-	-	x	x	-	1	x	x	x	x
Holany	9	9	x	x	x	x	x	x	x	x	x	x
Horní Libchava	7	7	x	x	x	x	-	x	x	x	x	x
Horní Police	9	7	x	2	x	x	x	x	x	x	x	x
Chlum	7	7	x	x	x	x	x	x	x	x	x	x
Chotovice	11	10	x	x	x	x	1	x	x	x	x	x
Jablonné v Podještědí	17	15	-	1	-	x	1	x	x	x	x	x
Janovice v Podještědí	7	7	x	x	x	x	x	x	x	x	x	x
Jestřebí	9	7	x	2	x	x	x	x	x	x	x	x
Kamenický Šenov	15	7	1	2	-	x	5	x	x	x	x	x
Kozly	7	6	x	1	x	x	x	x	x	x	x	x
Kravaře	15	12	x	3	x	x	x	x	x	-	x	x
Krompach	7	7	x	-	x	x	x	x	x	x	x	x
Kunratice u Cvikova	11	11	x	x	x	x	x	x	x	x	x	x
Kvítkov	9	9	x	x	x	x	x	x	x	x	x	x
Luka	7	7	x	x	x	x	x	x	x	x	x	x
Mařenice	7	7	x	x	x	x	x	x	x	x	x	x
Mimoň	17	11	1	1	x	3	1	-	x	x	x	x
Noviny pod Ralskem	7	7	x	x	x	x	x	x	x	x	x	x
Nový Bor	21	7	2	1	-	x	7	x	1	1	1	1
Nový Oldřichov	9	9	x	x	x	x	x	x	x	x	x	x
Okna	7	7	x	x	x	x	x	x	x	x	x	x
Okrouhlá	9	8	x	x	1	x	x	x	x	x	x	x
Pertoltice pod Ralskem	7	6	x	1	x	x	x	x	x	x	x	x
Polevsko	9	9	x	x	x	x	x	x	x	x	x	x
Provodín	11	11	x	x	x	x	x	x	x	x	x	x
Prysk	9	9	x	x	x	x	x	x	x	x	x	x
Radvanec	7	7	x	x	x	x	x	x	x	x	x	x
Ralsko	15	13	-	-	x	x	-	1	1	x	x	x
Skalice u České Lípy	11	11	x	x	x	x	-	x	x	x	x	x
Skalka u Doks	7	7	x	x	x	x	x	x	x	x	x	x

Tab. 29 Zvolení členové zastupitelstev podle politické příslušnosti v obcích okrese Česká Lípa

pokračování

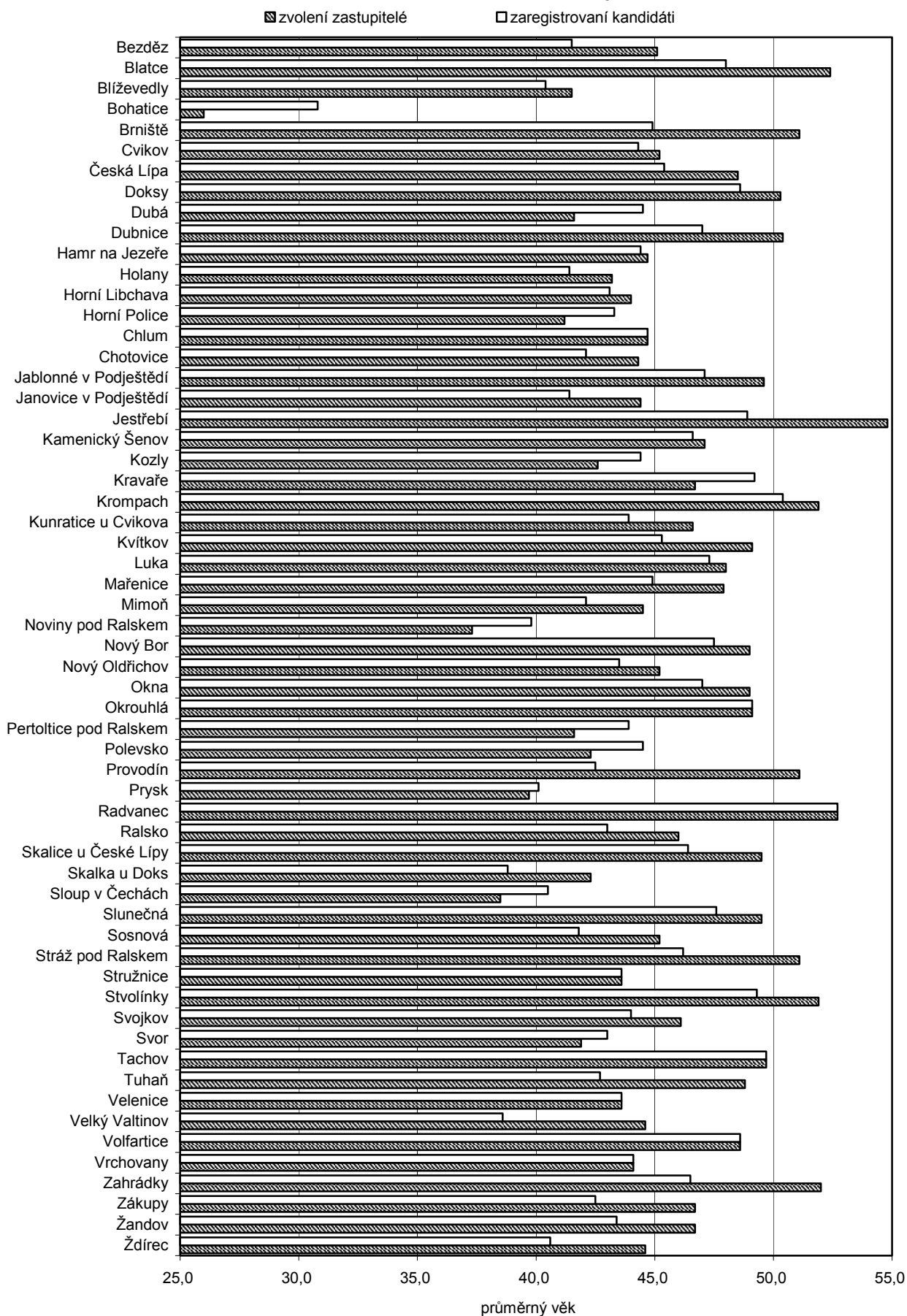
	Mandáty celkem	v tom										
		Bez politické příslušnosti	Česká strana sociálně demokratická	Komunistická strana Čech a Moravy	Křesťanská a dem. unie - Českosl. strana lidová	Mimoňská obroda	Občanská demokratická strana	SNK Evropští demokraté	Strana pro otevřenou společnost	Strana zelených	Unie pro sport a zdraví	Unie svobody - Demokratická unie
Sloup v Čechách	11	6	x	x	x	x	5	x	x	x	x	x
Slunečná	6	6	x	x	x	x	x	x	x	x	x	x
Sosnová	15	11	1	x	x	x	2	x	1	x	x	x
Stráž pod Ralskem	21	15	-	4	x	x	1	1	x	x	x	x
Stružnice	9	8	x	x	x	x	x	x	1	x	x	x
Stvolínky	7	6	x	x	x	x	1	x	x	x	x	x
Svojkov	7	7	x	x	x	x	x	x	x	x	x	x
Svor	9	9	x	x	x	x	x	x	x	x	x	x
Tachov	7	7	x	x	x	x	x	x	x	x	x	x
Tuhaň	9	8	x	1	x	x	x	x	x	x	x	x
Velenice	9	9	x	x	x	x	x	x	x	x	x	x
Velký Valtinov	7	7	x	x	x	x	-	x	x	x	x	x
Volfartice	7	7	x	x	x	x	x	x	x	x	x	x
Vrchovany	7	7	x	x	x	x	x	x	x	x	x	x
Zahrádky	9	6	x	1	x	x	2	x	x	x	x	x
Zákupy	15	11	x	2	-	x	2	x	x	x	x	x
Žandov	15	14	x	1	x	x	-	x	x	x	x	x
Ždírec	5	5	x	x	x	x	x	x	x	x	x	x
%												
Okres Česká Lípa	100,00	82,18	1,98	4,95	0,17	0,50	7,76	0,50	0,66	0,83	0,17	0,33
v tom obce:												
Bezděz	100,00	100,00	x	x	x	x	x	x	x	x	x	x
Blatce	100,00	100,00	x	x	x	x	-	x	x	x	x	x
Blíževedly	100,00	93,33	x	x	x	x	6,67	x	x	x	x	x
Bohatice	100,00	100,00	x	x	x	x	x	x	x	x	x	x
Brniště	100,00	77,78	x	22,22	x	x	x	x	x	x	x	x
Cvikov	100,00	57,14	9,52	9,52	-	x	19,05	x	x	4,76	x	x
Česká Lípa	100,00	20,00	12,00	8,00	-	x	44,00	x	-	12,00	x	4,00
Doksy	100,00	60,00	13,33	6,67	-	x	20,00	x	x	x	x	x
Dubá	100,00	100,00	x	x	x	x	-	x	x	x	x	x
Dubnice	100,00	100,00	-	-	x	x	x	x	x	x	x	x
Hamr na Jezeře	100,00	85,71	-	-	x	x	-	14,29	x	x	x	x
Holany	100,00	100,00	x	x	x	x	x	x	x	x	x	x
Horní Libchava	100,00	100,00	x	x	x	x	-	x	x	x	x	x
Horní Police	100,00	77,78	x	22,22	x	x	x	x	x	x	x	x
Chlum	100,00	100,00	x	x	x	x	x	x	x	x	x	x
Chotovice	100,00	90,91	x	x	x	x	9,09	x	x	x	x	x
Jablonné v Podještědí	100,00	88,24	-	5,88	-	x	5,88	x	x	x	x	x
Janovice v Podještědí	100,00	100,00	x	x	x	x	x	x	x	x	x	x
Jestřebí	100,00	77,78	x	22,22	x	x	x	x	x	x	x	x
Kamenický Šenov	100,00	46,67	6,67	13,33	-	x	33,33	x	x	x	x	x
Kozly	100,00	85,71	x	14,29	x	x	x	x	x	x	x	x
Kravaře	100,00	80,00	x	20,00	x	x	x	x	x	-	x	x
Krompach	100,00	100,00	x	-	x	x	x	x	x	x	x	x

Tab. 29 Zvolení členové zastupitelstev podle politické příslušnosti v obcích okresu Česká Lípa

dokončení

	Mandáty celkem	v tom										
		Bez politické příslušnosti	Česká strana sociálně demokratická	Komunistická strana Čech a Moravy	Křesťanská a dem. unie - Českosl. strana lidová	Mimoňská obroda	Občanská demokratická strana	SNK Evropští demokraté	Strana pro otevřenou společnost	Strana zelených	Unie pro sport a zdraví	Unie svobody - Demokratická unie
Kunratice u Cvikova	100,00	100,00	x	x	x	x	x	x	x	x	x	x
Kvítkov	100,00	100,00	x	x	x	x	x	x	x	x	x	x
Luka	100,00	100,00	x	x	x	x	x	x	x	x	x	x
Mařenice	100,00	100,00	x	x	x	x	x	x	x	x	x	x
Mimoň	100,00	64,71	5,88	5,88	x	17,65	5,88	-	x	x	x	x
Noviny pod Ralskem	100,00	100,00	x	x	x	x	x	x	x	x	x	x
Nový Bor	100,00	33,33	9,52	4,76	-	x	33,33	x	4,76	4,76	4,76	4,76
Nový Oldřichov	100,00	100,00	x	x	x	x	x	x	x	x	x	x
Okna	100,00	100,00	x	x	x	x	x	x	x	x	x	x
Okrouhlá	100,00	88,89	x	x	11,11	x	x	x	x	x	x	x
Pertoltice pod Ralskem	100,00	85,71	x	14,29	x	x	x	x	x	x	x	x
Polevsko	100,00	100,00	x	x	x	x	x	x	x	x	x	x
Provošín	100,00	100,00	x	x	x	x	x	x	x	x	x	x
Prysk	100,00	100,00	x	x	x	x	x	x	x	x	x	x
Radvanec	100,00	100,00	x	x	x	x	x	x	x	x	x	x
Ralsko	100,00	86,67	-	-	x	x	-	6,67	6,67	x	x	x
Skalice u České Lípy	100,00	100,00	x	x	x	x	-	x	x	x	x	x
Skalka u Doks	100,00	100,00	x	x	x	x	x	x	x	x	x	x
Sloup v Čechách	100,00	54,55	x	x	x	x	45,45	x	x	x	x	x
Slunečná	100,00	100,00	x	x	x	x	x	x	x	x	x	x
Sosnová	100,00	73,33	6,67	x	x	x	13,33	x	6,67	x	x	x
Stráž pod Ralskem	100,00	71,43	-	19,05	x	x	4,76	4,76	x	x	x	x
Stružnice	100,00	88,89	x	x	x	x	x	x	11,11	x	x	x
Stvolínky	100,00	85,71	x	x	x	x	14,29	x	x	x	x	x
Svojkov	100,00	100,00	x	x	x	x	x	x	x	x	x	x
Svor	100,00	100,00	x	x	x	x	x	x	x	x	x	x
Tachov	100,00	100,00	x	x	x	x	x	x	x	x	x	x
Tuhaň	100,00	88,89	x	11,11	x	x	x	x	x	x	x	x
Velenice	100,00	100,00	x	x	x	x	x	x	x	x	x	x
Velký Valtinov	100,00	100,00	x	x	x	x	-	x	x	x	x	x
Volfartice	100,00	100,00	x	x	x	x	x	x	x	x	x	x
Vrchovany	100,00	100,00	x	x	x	x	x	x	x	x	x	x
Zahrádky	100,00	66,67	x	11,11	x	x	22,22	x	x	x	x	x
Zákupy	100,00	73,33	x	13,33	-	x	13,33	x	x	x	x	x
Žandov	100,00	93,33	x	6,67	x	x	-	x	x	x	x	x
Ždírec	100,00	100,00	x	x	x	x	x	x	x	x	x	x

Graf 10 Průměrný věk zvolených členů zastupitelstev a zaregistrovaných kandidátů v obcích okresu Česká Lípa



Tab. 30 Zvolení členové zastupitelstev podle navrhujičich stran v obcích okresu Česká Lípa

	Mandáty celkem	v tom						
		Česká strana sociálně demokratická	Komunistická strana Čech a Moravy	Křesťanská a dem. unie - Českosl. strana lidová	Mimořská obroda	NEZÁVISLÍ	NEZÁVISLÍ DEMOKRATÉ (předseda V. Železný)	Nezávislí kandidáti
Okres Česká Lípa	606	31	51	11	4	3	1	380
v tom obce:								
Bezděz	7	x	x	x	x	x	x	7
Blatce	7	x	x	x	x	x	x	7
Bliževedly	15	x	x	x	x	x	x	15
Bohatice	5	x	x	x	x	x	x	5
Brniště	9	x	4	x	x	x	x	5
Cvikov	21	2	4	1	x	x	1	8
Česká Lípa	25	4	3	-	x	x	x	x
Doksy	15	5	2	-	x	x	x	1
Dubá	11	x	-	x	x	3	x	7
Dubnice	9	2	2	x	x	x	x	x
Hamr na Jezeře	7	x	x	x	x	x	x	5
Holany	9	x	x	x	x	x	x	6
Horní Libchava	7	x	x	x	x	x	x	5
Horní Police	9	x	2	x	x	x	x	7
Chlum	7	x	x	x	x	x	x	7
Chotovice	11	x	x	x	x	x	x	10
Jablonné v Podještědí	17	2	3	-	x	x	x	8
Janovice v Podještědí	7	x	x	x	x	x	x	7
Jestřebí	9	x	x	x	x	x	x	9
Kamenický Šenov	15	5	2	-	x	x	x	3
Kozly	7	x	x	x	x	x	x	7
Kravaře	15	x	3	x	x	x	x	12
Kropáč	7	x	-	x	x	x	x	7
Kunratice u Cvikova	11	x	x	x	x	x	x	11
Kvítkov	9	x	x	x	x	x	x	9
Luka	7	x	x	x	x	x	x	7
Mařenice	7	x	x	x	x	x	x	7
Mimoň	17	2	3	x	4	x	x	x
Noviny pod Ralskem	7	x	x	x	x	x	x	7
Nový Bor	21	4	1	-	x	x	x	3
Nový Oldřichov	9	x	x	x	x	x	x	9
Okna	7	x	x	x	x	x	x	7
Okrouhlá	9	x	x	9	x	x	x	x
Pertoltice pod Ralskem	7	x	3	x	x	x	x	4
Polevsko	9	x	x	x	x	x	x	9
Provodín	11	x	x	x	x	x	x	11
Prysk	9	x	x	x	x	x	x	9
Radvanec	7	x	x	x	x	x	x	7
Ralsko	15	1	3	x	x	x	x	3
Skalice u České Lípy	11	x	x	x	x	x	x	7

v tom								
Občanská demokratická strana	"Sdružení neustraníků"	SNK Evropská demokraté	Strana pro otevřenou společnost	Strana zdravého rozumu	Strana zelených	Unie pro sport a zdraví	Unie svobody - Demokratická unie	
Absolutně								
81	1	8	24	1	6	2	2	Okres Česká Lípa
								v tom obce:
x	x	x	x	x	x	x	x	Bezděz
x	x	x	x	x	x	x	x	Blatce
x	x	x	x	x	x	x	x	Blíževedly
x	x	x	x	x	x	x	x	Bohatice
x	x	x	x	x	x	x	x	Brniště
5	x	x	x	x	x	x	x	Cvikov
11	x	1	1	x	3	1	1	Česká Lípa
5	x	1	-	1	x	x	x	Doksy
1	x	x	x	x	x	x	x	Dubá
x	x	x	5	x	x	x	x	Dubnice
2	x	x	x	x	x	x	x	Hamr na Jezeře
2	x	1	x	x	x	x	x	Holany
2	x	x	x	x	x	x	x	Horní Libchava
x	x	x	x	x	x	x	x	Horní Police
x	x	x	x	x	x	x	x	Chlum
1	x	x	x	x	x	x	x	Chotovice
4	x	x	x	x	x	x	x	Jablonné v Podještědí
x	x	x	x	x	x	x	x	Janovice v Podještědí
x	x	x	x	x	x	x	x	Jestřebí
5	x	x	x	x	x	x	x	Kamenický Šenov
x	x	x	x	x	x	x	x	Kozly
x	x	x	x	x	-	x	x	Kravaře
x	x	x	x	x	x	x	x	Krompach
x	x	x	x	x	x	x	x	Kunratice u Cvikova
x	x	x	x	x	x	x	x	Kvítkov
x	x	x	x	x	x	x	x	Luka
x	x	x	x	x	x	x	x	Mařenice
3	1	1	3	x	x	x	x	Mimoň
x	x	x	x	x	x	x	x	Noviny pod Ralskem
8	x	-	2	x	1	1	1	Nový Bor
x	x	x	x	x	x	x	x	Nový Oldřichov
x	x	x	x	x	x	x	x	Okna
x	x	x	x	x	x	x	x	Okrouhlá
x	x	x	x	x	x	x	x	Pertoltice pod Ralskem
x	x	x	x	x	x	x	x	Polevsko
x	x	x	x	x	x	x	x	Provodín
x	x	x	x	x	x	x	x	Prysk
x	x	x	x	x	x	x	x	Radvanec
1	x	3	4	x	x	x	x	Ralsko
4	x	x	x	x	x	x	x	Skalice u České Lípy

Tab. 30 Zvolení členové zastupitelstev podle navrhujičich stran v obcích okresu Česká Lípa

	Mandáty celkem	v tom							Nezávislí kandidáti
		Česká strana sociálně demokratická	Komunistická strana Čech a Moravy	Křesťanská a dem. unie - Českosl. strana lidová	Mimořská obroda	NEZÁVISLÍ	NEZÁVISLÍ DEMOKRATÉ (předseda V. Železný)		
Skalka u Doks	7	x	x	x	x	x	x	x	7
Sloup v Čechách	11	x	x	x	x	x	x	x	1
Slunečná	6	x	x	x	x	x	x	x	6
Sosnová	15	1	x	x	x	x	x	x	12
Stráž pod Ralskem	21	3	4	x	x	x	x	x	10
Stružnice	9	x	x	x	x	x	x	x	x
Stvolínky	7	x	x	x	x	x	x	x	5
Svojkov	7	x	x	x	x	x	x	x	7
Svor	9	x	x	x	x	x	x	x	9
Tachov	7	x	x	x	x	x	x	x	7
Tuhaň	9	x	2	x	x	x	x	x	7
Velenice	9	x	x	x	x	x	x	x	9
Velký Valtinov	7	x	x	x	x	x	x	x	7
Volfartice	7	x	x	x	x	x	x	x	7
Vrchovany	7	x	x	x	x	x	x	x	7
Zahrádky	9	x	1	x	x	x	x	x	6
Zákupy	15	x	5	1	x	x	x	x	6
Žandov	15	x	4	x	x	x	x	x	4
Ždírec	5	x	x	x	x	x	x	x	5
		%							
Okres Česká Lípa	100,00	5,12	8,42	1,82	0,66	0,50	0,17	62,71	
v tom obce:									
Bezděz	100,00	x	x	x	x	x	x	100,00	
Blatce	100,00	x	x	x	x	x	x	100,00	
Blíževedly	100,00	x	x	x	x	x	x	100,00	
Bohatice	100,00	x	x	x	x	x	x	100,00	
Brniště	100,00	x	44,44	x	x	x	x	55,56	
Cvikov	100,00	9,52	19,05	4,76	x	x	4,76	38,10	
Česká Lípa	100,00	16,00	12,00	-	x	x	x	x	
Doksy	100,00	33,33	13,33	-	x	x	x	6,67	
Dubá	100,00	x	-	x	x	27,27	x	63,64	
Dubnice	100,00	22,22	22,22	x	x	x	x	x	
Hamr na Jezeře	100,00	x	x	x	x	x	x	71,43	
Holany	100,00	x	x	x	x	x	x	66,67	
Horní Libchava	100,00	x	x	x	x	x	x	71,43	
Horní Police	100,00	x	22,22	x	x	x	x	77,78	
Chlum	100,00	x	x	x	x	x	x	100,00	
Chotovice	100,00	x	x	x	x	x	x	90,91	
Jablonné v Podještědí	100,00	11,76	17,65	-	x	x	x	47,06	
Janovice v Podještědí	100,00	x	x	x	x	x	x	100,00	
Jestřebí	100,00	x	x	x	x	x	x	100,00	
Kamenický Šenov	100,00	33,33	13,33	-	x	x	x	20,00	
Kozly	100,00	x	x	x	x	x	x	100,00	

pokračování

v tom									
Občanská demokratická strana	"Sdružení neustraníků"	SNK Evropských demokraté	Strana pro otevřenou společnost	Strana zdravého rozumu	Strana zelených	Unie pro sport a zdraví	Unie svobody - Demokratická unie		
x	x	x	x	x	x	x	x	Skalka u Doks	
10	x	x	x	x	x	x	x	Sloup v Čechách	
x	x	x	x	x	x	x	x	Slunečná	
2	x	x	x	x	x	x	x	Sosnová	
4	x	x	x	x	x	x	x	Stráž pod Ralskem	
x	x	x	9	x	x	x	x	Stružnice	
2	x	x	x	x	x	x	x	Stvolínky	
x	x	x	x	x	x	x	x	Svojkov	
x	x	x	x	x	x	x	x	Svor	
x	x	x	x	x	x	x	x	Tachov	
x	x	x	x	x	x	x	x	Tuhaň	
x	x	x	x	x	x	x	x	Velenice	
x	x	x	x	x	x	x	x	Velký Valtinov	
x	x	x	x	x	x	x	x	Volfartice	
x	x	x	x	x	x	x	x	Vrchovany	
2	x	x	x	x	x	x	x	Zahrádky	
3	x	x	x	x	x	x	x	Zákupy	
4	x	1	x	x	2	x	x	Žandov	
x	x	x	x	x	x	x	x	Ždírec	
%									
13,37	0,17	1,32	3,96	0,17	0,99	0,33	0,33	Okres Česká Lípa	
v tom obce:									
x	x	x	x	x	x	x	x	Bezděz	
x	x	x	x	x	x	x	x	Blatce	
x	x	x	x	x	x	x	x	Blíževedly	
x	x	x	x	x	x	x	x	Bohatice	
x	x	x	x	x	x	x	x	Brniště	
23,81	x	x	x	x	x	x	x	Cvikov	
44,00	x	4,00	4,00	x	12,00	4,00	4,00	Česká Lípa	
33,33	x	6,67	-	6,67	x	x	x	Doksy	
9,09	x	x	x	x	x	x	x	Dubá	
x	x	x	55,56	x	x	x	x	Dubnice	
28,57	x	x	x	x	x	x	x	Hamr na Jezeře	
22,22	x	11,11	x	x	x	x	x	Holany	
28,57	x	x	x	x	x	x	x	Horní Libchava	
x	x	x	x	x	x	x	x	Horní Police	
x	x	x	x	x	x	x	x	Chlum	
9,09	x	x	x	x	x	x	x	Chotovice	
23,53	x	x	x	x	x	x	x	Jablonné v Podještědí	
x	x	x	x	x	x	x	x	Janovice v Podještědí	
x	x	x	x	x	x	x	x	Jestřebí	
33,33	x	x	x	x	x	x	x	Kamenický Šenov	
x	x	x	x	x	x	x	x	Kozly	

Tab. 30 Zvolení členové zastupitelstev podle navrhujičich stran v obcích okresu Česká Lípa

	Mandáty celkem	v tom						
		Česká strana sociálně demokratická	Komunistická strana Čech a Moravy	Křesťanská a dem. unie - Českosl. strana lidová	Mimořská obroda	NEZÁVISLÍ	NEZÁVISLÍ DEMOKRATÉ (předseda V. Železný)	Nezávislí kandidáti
Kravaře	100,00	x	20,00	x	x	x	x	80,00
Krompach	100,00	x	-	x	x	x	x	100,00
Kunratice u Cvikova	100,00	x	x	x	x	x	x	100,00
Kvítkov	100,00	x	x	x	x	x	x	100,00
Luka	100,00	x	x	x	x	x	x	100,00
Mařenice	100,00	x	x	x	x	x	x	100,00
Mimoň	100,00	11,76	17,65	x	23,53	x	x	x
Noviny pod Ralskem	100,00	x	x	x	x	x	x	100,00
Nový Bor	100,00	19,05	4,76	-	x	x	x	14,29
Nový Oldřichov	100,00	x	x	x	x	x	x	100,00
Okna	100,00	x	x	x	x	x	x	100,00
Okrouhlá	100,00	x	x	100,00	x	x	x	x
Pertoltice pod Ralskem	100,00	x	42,86	x	x	x	x	57,14
Polevsko	100,00	x	x	x	x	x	x	100,00
Provodín	100,00	x	x	x	x	x	x	100,00
Prysk	100,00	x	x	x	x	x	x	100,00
Radvanec	100,00	x	x	x	x	x	x	100,00
Ralsko	100,00	6,67	20,00	x	x	x	x	20,00
Skalice u České Lípy	100,00	x	x	x	x	x	x	63,64
Skalka u Doks	100,00	x	x	x	x	x	x	100,00
Sloup v Čechách	100,00	x	x	x	x	x	x	9,09
Slunečná	100,00	x	x	x	x	x	x	100,00
Sosnová	100,00	6,67	x	x	x	x	x	80,00
Stráž pod Ralskem	100,00	14,29	19,05	x	x	x	x	47,62
Stružnice	100,00	x	x	x	x	x	x	x
Stvolínky	100,00	x	x	x	x	x	x	71,43
Svojkov	100,00	x	x	x	x	x	x	100,00
Svor	100,00	x	x	x	x	x	x	100,00
Tachov	100,00	x	x	x	x	x	x	100,00
Tuhaň	100,00	x	22,22	x	x	x	x	77,78
Velenice	100,00	x	x	x	x	x	x	100,00
Velký Valtinov	100,00	x	x	x	x	x	x	100,00
Volfartice	100,00	x	x	x	x	x	x	100,00
Vrchovany	100,00	x	x	x	x	x	x	100,00
Zahrádky	100,00	x	11,11	x	x	x	x	66,67
Zákupy	100,00	x	33,33	6,67	x	x	x	40,00
Žandov	100,00	x	26,67	x	x	x	x	26,67
Ždírec	100,00	x	x	x	x	x	x	100,00

dokončení

Občanská demokratická strana	v tom							
	"Sdružení neustraníků"	SNK Evropských demokraté	Strana pro otevřenou společnost	Strana zdravého rozumu	Strana zelených	Unie pro sport a zdraví	Unie svobody - Demokratická unie	
x	x	x	x	x	-	x	x	Kravaře
x	x	x	x	x	x	x	x	Krompach
x	x	x	x	x	x	x	x	Kunratice u Cvikova
x	x	x	x	x	x	x	x	Kvítkov
x	x	x	x	x	x	x	x	Luka
x	x	x	x	x	x	x	x	Mařenice
17,65	5,88	5,88	17,65	x	x	x	x	Mimoň
x	x	x	x	x	x	x	x	Noviny pod Ralskem
38,10	x	-	9,52	x	4,76	4,76	4,76	Nový Bor
x	x	x	x	x	x	x	x	Nový Oldřichov
x	x	x	x	x	x	x	x	Okna
x	x	x	x	x	x	x	x	Okrouhlá
x	x	x	x	x	x	x	x	Pertoltice pod Ralskem
x	x	x	x	x	x	x	x	Polevsko
x	x	x	x	x	x	x	x	Provodín
x	x	x	x	x	x	x	x	Prysk
x	x	x	x	x	x	x	x	Radvanec
6,67	x	20,00	26,67	x	x	x	x	Ralsko
36,36	x	x	x	x	x	x	x	Skalice u České Lípy
x	x	x	x	x	x	x	x	Skalka u Doks
90,91	x	x	x	x	x	x	x	Sloup v Čechách
x	x	x	x	x	x	x	x	Slunečná
13,33	x	x	x	x	x	x	x	Sosnová
19,05	x	x	x	x	x	x	x	Stráž pod Ralskem
x	x	x	100,00	x	x	x	x	Stružnice
28,57	x	x	x	x	x	x	x	Stvolínky
x	x	x	x	x	x	x	x	Svojkov
x	x	x	x	x	x	x	x	Svor
x	x	x	x	x	x	x	x	Tachov
x	x	x	x	x	x	x	x	Tuhaň
x	x	x	x	x	x	x	x	Velenice
x	x	x	x	x	x	x	x	Velký Valtinov
x	x	x	x	x	x	x	x	Volfartice
x	x	x	x	x	x	x	x	Vrchovany
22,22	x	x	x	x	x	x	x	Zahrádky
20,00	x	x	x	x	x	x	x	Zákupy
26,67	x	6,67	x	x	13,33	x	x	Žandov
x	x	x	x	x	x	x	x	Ždírec

Tab. 31 Zaregistrovaní kandidáti podle pohlaví a věku v obcích okrese Česká Lípa

	Kandidáti	v tom		v tom ve věku			Průměrný věk celkem	Průměrný věk mužů	Průměrný věk žen
		muži	ženy	18 - 29 let	30 - 49 let	50 a více let			
Okres Česká Lípa	2 308	1 484	824	269	1 150	889	44,9	45,6	43,7
v tom obce:									
Bezděz	11	8	3	3	4	4	41,5	40,3	45,0
Blatce	17	11	6	4	3	10	48,0	52,3	40,2
Blíževedly	48	34	14	6	31	11	40,4	39,2	43,3
Bohatice	12	7	5	5	7	-	30,8	30,0	31,8
Brniště	45	28	17	6	22	17	44,9	45,9	43,2
Cvikov	146	109	37	15	79	52	44,3	43,9	45,5
Česká Lípa	228	144	84	32	99	97	45,4	46,6	43,4
Doksy	90	58	32	5	42	43	48,6	49,6	46,9
Dubá	49	26	23	1	33	15	44,5	46,2	42,7
Dubnice	27	19	8	-	15	12	47,0	46,6	48,1
Hamr na Jezeře	44	24	20	7	20	17	44,4	45,1	43,6
Holany	27	18	9	4	17	6	41,4	41,4	41,3
Horní Libchava	18	11	7	2	11	5	43,1	42,7	43,6
Horní Police	32	19	13	5	19	8	43,3	44,8	40,9
Chlum	7	5	2	1	3	3	44,7	48,8	34,5
Chotovice	15	7	8	2	8	5	42,1	43,3	41,0
Jablonné v Podještědí	133	91	42	10	68	55	47,1	48,4	44,5
Janovice v Podještědí	9	7	2	1	6	2	41,4	42,7	37,0
Jestřebí	16	11	5	-	7	9	48,9	48,3	50,2
Kamenický Šenov	75	47	28	5	36	34	46,6	46,5	46,7
Kozly	9	5	4	1	2	6	44,4	47,8	40,3
Kravaře	48	29	19	3	20	25	49,2	49,3	49,1
Krompach	18	13	5	-	8	10	50,4	51,2	48,2
Kunratice u Cvikova	25	14	11	5	11	9	43,9	39,7	49,3
Kvítkov	16	13	3	3	4	9	45,3	45,0	46,3
Luka	9	6	3	-	4	5	47,3	44,8	52,3
Mařenice	15	10	5	3	5	7	44,9	43,5	47,8
Mimoň	120	76	44	27	59	34	42,1	43,7	39,3
Noviny pod Ralskem	14	8	6	2	9	3	39,8	36,5	44,2
Nový Bor	190	115	75	19	85	86	47,5	48,7	45,6
Nový Oldřichov	16	4	12	-	12	4	43,5	43,3	43,6
Okna	9	6	3	-	5	4	47,0	51,3	38,3
Okrouhlá	9	6	3	1	2	6	49,1	44,5	58,3
Pertoltice pod Ralskem	15	7	8	3	7	5	43,9	47,4	40,9
Polevsko	17	13	4	-	9	8	44,5	45,3	42,0
Provoďín	33	17	16	4	17	12	42,5	46,1	38,8
Prysk	17	8	9	4	8	5	40,1	38,0	42,0
Radvanec	7	4	3	-	1	6	52,7	53,5	51,7
Ralsko	88	66	22	12	47	29	43,0	44,0	39,8
Skalice u České Lípy	23	17	6	1	13	9	46,4	49,9	36,5
Skalka u Doks	10	3	7	3	4	3	38,8	38,0	39,1
Sloup v Čechách	14	11	3	2	10	2	40,5	40,5	40,7
Slunečná	9	6	3	-	6	3	47,6	50,5	41,7
Sosnová	60	37	23	9	37	14	41,8	44,1	38,1
Stráž pod Ralskem	126	79	47	9	65	52	46,2	48,3	42,6
Stružnice	9	5	4	-	6	3	43,6	50,6	34,8
Stvolínky	27	13	14	-	14	13	49,3	51,7	47,0
Svojkov	10	8	2	2	5	3	44,0	43,3	47,0
Svor	11	6	5	-	9	2	43,0	43,0	43,0
Tachov	7	7	-	-	3	4	49,7	49,7	-

Tab. 31 Zaregistrovaní kandidáti podle pohlaví a věku v obcích okresu Česká Lípa

dokončení

	Kandidáti	v tom		v tom ve věku			Průměrný věk celkem	Průměrný věk mužů	Průměrný věk žen
		muži	ženy	18 - 29 let	30 - 49 let	50 a více let			
Tuhaň	27	17	10	7	12	8	42,7	42,5	43,1
Velenice	9	8	1	1	5	3	43,6	45,6	27,0
Velký Valtinov	14	8	6	5	5	4	38,6	36,1	42,0
Volfartice	7	4	3	-	3	4	48,6	44,0	54,7
Vrchovany	9	6	3	1	4	4	44,1	42,8	46,7
Zahrádky	54	32	22	4	25	25	46,5	45,3	48,3
Zákupy	90	68	22	11	53	26	42,5	41,6	45,5
Žandov	61	41	20	11	23	27	43,4	42,8	44,5
Ždírec	7	4	3	2	3	2	40,6	48,5	30,0

Tab. 32 Zvolení členové zastupitelstev podle pohlaví a věku v obcích okresu Česká Lípa

	Zvolení zastupitelé	v tom		v tom ve věku			Průměrný věk celkem	Průměrný věk mužů	Průměrný věk žen
		muži	ženy	18 - 29 let	30 - 49 let	50 a více let			
Okres Česká Lípa	606	412	194	37	311	258	46,4	46,9	45,4
v tom obce:									
Bezděz	7	6	1	1	3	3	45,1	43,5	55,0
Blatce	7	5	2	1	1	5	52,4	56,2	43,0
Blíževedly	15	11	4	3	7	5	41,5	39,3	47,8
Bohatice	5	4	1	3	2	-	26,0	27,3	21,0
Brníšťe	9	5	4	1	2	6	51,1	52,2	49,8
Cvikov	21	16	5	-	13	8	45,2	43,1	52,0
Česká Lípa	25	18	7	-	13	12	48,5	49,4	46,1
Doksy	15	10	5	-	7	8	50,3	53,1	44,8
Dubá	11	4	7	-	9	2	41,6	40,3	42,4
Dubnice	9	6	3	-	4	5	50,4	51,0	49,3
Hamr na Jezeře	7	3	4	-	5	2	44,7	42,3	46,5
Holany	9	5	4	1	5	3	43,2	42,8	43,8
Horní Libchava	7	4	3	1	4	2	44,0	45,5	42,0
Horní Police	9	4	5	2	5	2	41,2	42,5	40,2
Chlum	7	5	2	1	3	3	44,7	48,8	34,5
Chotovice	11	5	6	-	7	4	44,3	43,0	45,3
Jablonné v Podještědí	17	14	3	-	10	7	49,6	51,1	42,3
Janovice v Podještědí	7	6	1	-	5	2	44,4	46,7	31,0
Jestřebí	9	7	2	-	1	8	54,8	53,1	60,5
Kamenický Šenov	15	10	5	-	8	7	47,1	48,7	43,8
Kozly	7	4	3	1	2	4	42,6	46,8	37,0
Kravaře	15	10	5	-	10	5	46,7	47,9	44,2
Krompach	7	5	2	-	3	4	51,9	52,6	50,0
Kunratice u Cvikova	11	5	6	2	5	4	46,6	37,2	54,5
Kvítkov	9	7	2	1	2	6	49,1	48,0	53,0
Luka	7	5	2	-	3	4	48,0	46,6	51,5
Mařenice	7	5	2	-	4	3	47,9	47,2	49,5
Mimoň	17	14	3	2	10	5	44,5	46,4	35,7
Noviny pod Ralskem	7	5	2	1	4	2	37,3	31,4	52,0
Nový Bor	21	19	2	-	10	11	49,0	49,7	43,0

Tab. 32 Zvolení členové zastupitelstev podle pohlaví a věku v obcích okresu Česká Lípa

dokončení

	Zvolení zastupitelé	v tom		v tom ve věku			Průměrný věk celkem	Průměrný věk mužů	Průměrný věk žen
		muži	ženy	18 - 29 let	30 - 49 let	50 a více let			
Nový Oldřichov	9	3	6	-	6	3	45,2	46,3	44,7
Okna	7	4	3	-	3	4	49,0	57,0	38,3
Okrouhlá	9	6	3	1	2	6	49,1	44,5	58,3
Pertoltice pod Ralskem	7	3	4	1	5	1	41,6	38,7	43,8
Polevsko	9	6	3	-	6	3	42,3	44,0	39,0
Provodín	11	8	3	-	4	7	51,1	53,3	45,3
Prysk	9	5	4	1	6	2	39,7	34,0	46,8
Radvanec	7	4	3	-	1	6	52,7	53,5	51,7
Ralsko	15	12	3	1	8	6	46,0	48,8	35,0
Skalice u České Lípy	11	10	1	-	6	5	49,5	49,5	50,0
Skalka u Doks	7	2	5	2	2	3	42,3	42,0	42,4
Sloup v Čechách	11	9	2	2	8	1	38,5	39,7	33,0
Slunečná	6	3	3	-	4	2	49,5	57,3	41,7
Sosnová	15	11	4	-	11	4	45,2	46,0	43,0
Stráž pod Ralskem	21	15	6	-	10	11	51,1	53,3	45,8
Stružnice	9	5	4	-	6	3	43,6	50,6	34,8
Stvolínky	7	5	2	-	3	4	51,9	53,8	47,0
Svojkov	7	7	-	1	4	2	46,1	46,1	-
Svor	9	5	4	-	7	2	41,9	41,8	42,0
Tachov	7	7	-	-	3	4	49,7	49,7	-
Tuhaň	9	3	6	1	5	3	48,8	45,0	50,7
Velenice	9	8	1	1	5	3	43,6	45,6	27,0
Velký Valtinov	7	3	4	1	3	3	44,6	39,0	48,8
Volfartice	7	4	3	-	3	4	48,6	44,0	54,7
Vrchovany	7	6	1	1	3	3	44,1	42,8	52,0
Zahrádky	9	7	2	-	4	5	52,0	51,6	53,5
Zákupy	15	11	4	2	6	7	46,7	45,1	51,0
Žandov	15	9	6	-	8	7	46,7	45,7	48,3
Ždírec	5	4	1	1	2	2	44,6	48,5	29,0

Výsledky voleb do zastupitelstva obce Bezděz konaných ve dnech 20. a 21. října 2006

Počet obyvatel k 1.1.2006: 272

Volený počet zastupitelů: 7

Počet platných kandidátů: 11

Počet kandidátů na jeden mandát: 1,57

Počet voličů: 239

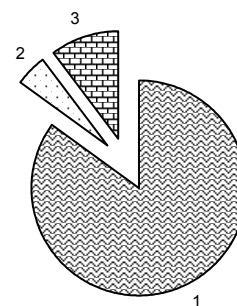
Účast ve volbách: 171 voličů, tj. 71,55%

Průměrný počet hlasů voliče: 5,65

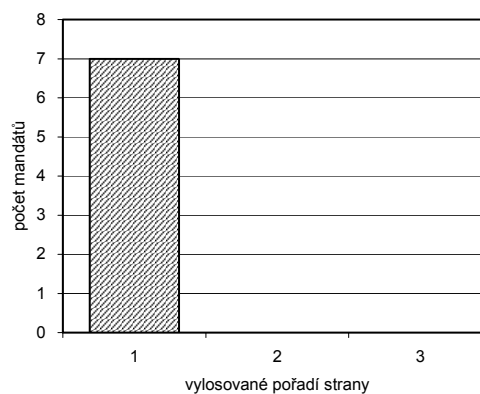
Seznam volebních stran

Vylos. pořadí	Název volební strany	Počet hlasů		Počet mandátů		Počet kandidátů	
		absol.	v %	absol.	v %	celkem	úspěšnost
1	Sdruž.nezáv.kand. Bezděz	820	84,89	7	100,00	9	77,78
2	ALENA SVATOŠOVÁ	47	4,87	-	-	1	-
3	NEZ. KAND. TOMÁŠ ROUBÍNEK	99	10,25	-	-	1	-

Hlasy pro volební strany podle
vylosovaného pořadí strany



Přidělené mandáty



Zvolení členové zastupitelstva

pořadí	Kandidát volební strany název	Příjmení, jméno, titul	Navržen stranou	Člen strany	Počet hlasů	Procento úspěšnosti	Údaje o zvoleném zastupiteli		
							věk	bydliště	povolání
1	Sdruž.nezáv.kand. Bezděz	Cinkl Jaroslav	NK	BEZPP	125	73,1	26	Bezděz	seřizovač
1	Sdruž.nezáv.kand. Bezděz	Valk František	NK	BEZPP	109	63,7	60	Bezděz	důchodce
1	Sdruž.nezáv.kand. Bezděz	Chleborád Milan	NK	BEZPP	108	63,2	63	Bezděz	důchodce
1	Sdruž.nezáv.kand. Bezděz	Procházka Petr	NK	BEZPP	104	60,8	35	Bezděz	výrobní ředitel
1	Sdruž.nezáv.kand. Bezděz	Ambrožová Věra	NK	BEZPP	97	56,7	55	Bezděz	podnikatelka
1	Sdruž.nezáv.kand. Bezděz	Müller Karel	NK	BEZPP	75	43,9	32	Bezděz	dělník
1	Sdruž.nezáv.kand. Bezděz	Týšer Ladislav	NK	BEZPP	51	29,8	45	Bezděz	dělník

Výsledky voleb do zastupitelstva obce Blatce konaných ve dnech 20. a 21. října 2006

Počet obyvatel k 1.1.2006: 65

Volení počet zastupitelů: 7

Počet platných kandidátů: 17

Počet kandidátů na jeden mandát: 2,43

Počet voličů: 62

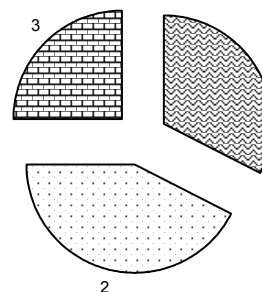
Účast ve volbách: 54 voličů, tj. 87,1%

Průměrný počet hlasů voliče: 6,28

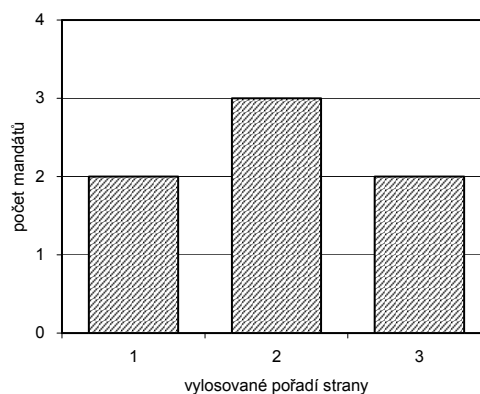
Seznam volebních stran

Vylos. pořadí	Název volební strany	Počet hlasů		Počet mandátů		Počet kandidátů	
		absol.	v %	absol.	v %	celkem	úspěšnost
1	Sdruž.nezáv.kand.	110	32,45	2	28,57	6	33,33
2	Blatce	144	42,48	3	42,86	7	42,86
3	Pšovka	85	25,07	2	28,57	4	50,00

Hlasy pro volební strany podle
vylosovaného pořadí strany



Přidělené mandáty



Zvolení členové zastupitelstva

pořadí	Kandidát volební strany název	Příjmení, jméno, titul	Navržen stranou	Člen strany	Počet hlasů	Procento úspěšnosti	Údaje o zvoleném zastupiteli		
							věk	bydliště	povolání
1	Sdruž.nezáv.kand.	Novák Manfred	NK	BEZPP	23	42,6	61	Houska	dělník
1	Sdruž.nezáv.kand.	Studnička Arnošt	NK	BEZPP	23	42,6	63	Blatečky	podnikatel
2	Blatce	Koubek Bohumil	NK	BEZPP	29	53,7	37	Tubež	dělník
2	Blatce	Rampouch Ladislav	NK	BEZPP	24	44,4	53	Blatce	rolník
2	Blatce	Rampouch Miloš	NK	BEZPP	21	38,9	67	Houska	důchodce
3	Pšovka	Laštková Helena Mgr.	NK	BEZPP	35	64,8	58	Blatce	učitelka
3	Pšovka	Čížková Dagmar Ing.	NK	BEZPP	20	37,0	28	Blatce	operátorka

Výsledky voleb do zastupitelstva obce Blíževedly konaných ve dnech 20. a 21. října 2006

Počet obyvatel k 1.1.2006: 628

Volený počet zastupitelů: 15

Počet platných kandidátů: 48

Počet kandidátů na jeden mandát: 3,2

Počet voličů: 536

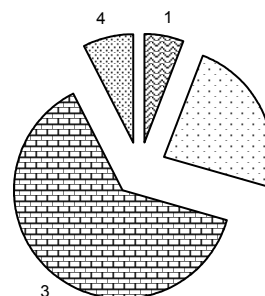
Účast ve volbách: 296 voličů, tj. 55,22%

Průměrný počet hlasů voliče: 14,06

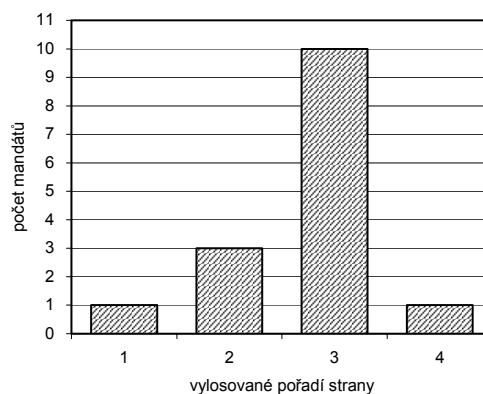
Seznam volebních stran

Vylos. pořadí	Název volební strany	Počet hlasů		Počet mandátů		Počet kandidátů	
		absol.	v %	absol.	v %	celkem	úspěšnost
1	Sdruž.nezáv.kand. - Kand. č.2	247	5,93	1	6,67	8	12,50
2	SNK BLÍŽEVEDLY 2010	976	23,45	3	20,00	15	20,00
3	Sdruž.nezáv.kand. Kand. č.1	2 632	63,24	10	66,67	15	66,67
4	SNK BLÍŽEVEDLY ZÍTRKA	307	7,38	1	6,67	10	10,00

Hlasy pro volební strany podle
vylosovaného pořadí strany



Přidělené mandáty



Zvolení členové zastupitelstva

pořadí	Kandidát volební strany název	Příjmení, jméno, titul	Navržen stranou	Člen strany	Počet hlasů	Procento úspěšnosti	Údaje o zvoleném zastupiteli		
							věk	bydliště	povolání
1	Sdruž.nezáv.kand. - Kand. č.2	Pokorná Lenka	NK	BEZPP	46	15,5	50	Blíževedly	učitelka
2	SNK BLÍŽEVEDLY 2010	Macek Jiří	NK	BEZPP	85	28,7	53	Blíževedly	podnikatel
2	SNK BLÍŽEVEDLY 2010	Beránek František	NK	BEZPP	81	27,4	32	Blíževedly	podnikatel
2	SNK BLÍŽEVEDLY 2010	Česaný Jan	NK	BEZPP	80	27,0	29	Skalka	truhlář
3	Sdruž.nezáv.kand. Kand. č.1	Dvořáková Romana	NK	BEZPP	195	65,9	49	Blíževedly	starosta
3	Sdruž.nezáv.kand. Kand. č.1	Hurtík Zdeněk	NK	BEZPP	189	63,9	44	Skalka	dělník
3	Sdruž.nezáv.kand. Kand. č.1	Trávníček Leoš	NK	BEZPP	188	63,5	32	Blíževedly	zedník
3	Sdruž.nezáv.kand. Kand. č.1	Valenta Karel	NK	BEZPP	186	62,8	50	Blíževedly	lesní dělník
3	Sdruž.nezáv.kand. Kand. č.1	Kubišta Antonín	NK	BEZPP	178	60,1	28	Blíževedly	dělník
3	Sdruž.nezáv.kand. Kand. č.1	Gürth Pavel	NK	BEZPP	174	58,8	54	Blíževedly	prodejce
3	Sdruž.nezáv.kand. Kand. č.1	Gregor Miroslav	NK	BEZPP	172	58,1	51	Skalka	zámečnick
3	Sdruž.nezáv.kand. Kand. č.1	Kysilková Věra	NK	BEZPP	167	56,4	46	Blíževedly	nezaměstnaná
3	Sdruž.nezáv.kand. Kand. č.1	Dvořák David	NK	BEZPP	164	55,4	26	Blíževedly	dělník
3	Sdruž.nezáv.kand. Kand. č.1	Petrů Danuše	NK	ODS	161	54,4	46	Blíževedly	podnikatelka
4	SNK BLÍŽEVEDLY ZÍTRKA	Černý Robert	NK	BEZPP	38	12,8	33	Blíževedly	důchodce

Výsledky voleb do zastupitelstva obce Bohatice konaných ve dnech 20. a 21. října 2006

Počet obyvatel k 1.1.2006: 148

Volený počet zastupitelů: 5

Počet platných kandidátů: 12

Počet kandidátů na jeden mandát: 2,4

Počet voličů: 123

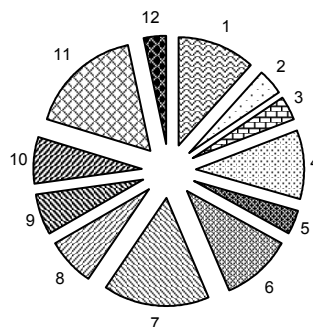
Účast ve volbách: 88 voličů, tj. 71,54%

Průměrný počet hlasů voliče: 4,27

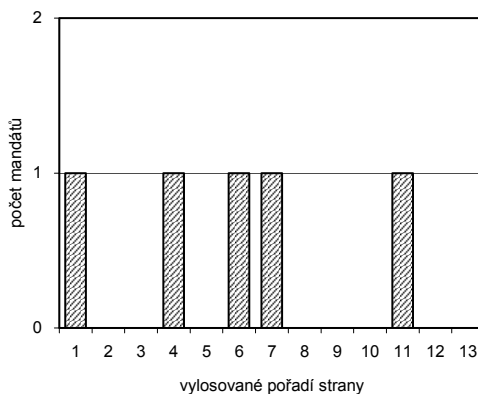
Seznam volebních stran

Vylos. pořadí	Název volební strany	Počet hlasů		Počet mandátů		Počet kandidátů	
		absol.	v %	absol.	v %	celkem	úspěšnost
1	Jan Soušek	44	11,70	1	20,00	1	100,00
2	Martina Šmejkalová	15	3,99	-	-	1	-
3	Anna Folaufová	13	3,46	-	-	1	-
4	Šárka Ondřejková	39	10,37	1	20,00	1	100,00
5	Helena Bílá	13	3,46	-	-	1	-
6	Josef Šusta	40	10,64	1	20,00	1	100,00
7	Miloš Kamenský	59	15,69	1	20,00	1	100,00
8	Václav Mázl	28	7,45	-	-	1	-
9	Petra Mudruňková	23	6,12	-	-	1	-
10	Milan Surý	26	6,91	-	-	1	-
11	Josef Šafránek	63	16,76	1	20,00	1	100,00
12	Pavel Krajčík	13	3,46	-	-	1	-
13	Blanka Steidelová	-	-	-	-	-	-

Hlasy pro volební strany podle
vylosování pořadí strany



Přidělené mandáty



Zvolení členové zastupitelstva

pořadí	Kandidát volební strany		Navržen stranou	Člen strany	Počet hlasů	Procento úspěšnosti	Údaje o zvoleném zastupiteli		
	název	Příjmení, jméno, titul					věk	bydliště	povolání
1	Jan Soušek	Soušek Jan	NK	BEZPP	44	50,0	23	Bohatice	obchodní zástupce
4	Šárka Ondřejková	Ondřejková Šárka	NK	BEZPP	39	44,3	21	Bohatice	servírka
6	Josef Šusta	Šusta Josef	NK	BEZPP	40	45,5	23	Bohatice	dělník
7	Miloš Kamenský	Kamenský Miloš	NK	BEZPP	59	67,0	31	Bohatice	VSČR
11	Josef Šafránek	Šafránek Josef	NK	BEZPP	63	71,6	32	Bohatice	VSČR

Výsledky voleb do zastupitelstva obce Brniště konaných ve dnech 20. a 21. října 2006

Počet obyvatel k 1.1.2006: 1 363

Volný počet zastupitelů: 9

Počet platných kandidátů: 45

Počet kandidátů na jeden mandát: 5

Počet voličů: 1 064

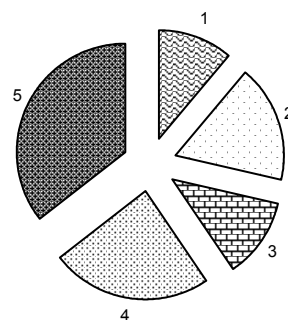
Účast ve volbách: 501 voličů, tj. 47,09%

Průměrný počet hlasů voliče: 8,73

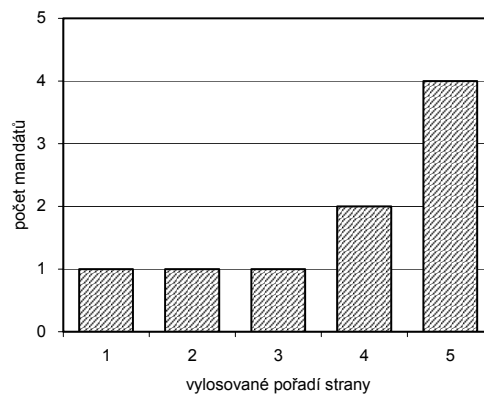
Seznam volebních stran

Vylos. pořadí	Název volební strany	Počet hlasů		Počet mandátů		Počet kandidátů	
		absol.	v %	absol.	v %	celkem	úspěšnost
1	FK Brniště	490	11,21	1	11,11	9	11,11
2	SDRUŽENÍ PRO OBEC II	765	17,50	1	11,11	9	11,11
3	Ženy	514	11,76	1	11,11	9	11,11
4	SDRUŽENÍ PRO OBEC I	1 047	23,95	2	22,22	9	22,22
5	Komunistická str. Čech a Moravy	1 556	35,59	4	44,44	9	44,44

Hlasy pro volební strany podle vylosovaného pořadí strany



Přidělené mandáty



Zvolení členové zastupitelstva

pořadí	Kandidát volební strany		Příjmení, jméno, titul	Navržen stranou	Člen strany	Počet hlasů	Procento úspěšnosti	Údaje o zvoleném zastupiteli		
	název	název						věk	bydliště	povolání
1	FK Brniště	Horáček Robin Bc.	NK	BEZPP	126	25,1	25	Brniště	učitel	
2	SDRUŽENÍ PRO OBEC II	Nekola Luboš	NK	BEZPP	213	42,5	51	Velký Grunov	podnikatel	
3	Ženy	Plecháčková Eva Mgr.	NK	BEZPP	190	37,9	48	Jáchymov	učitelka	
4	SDRUŽENÍ PRO OBEC I	Kupková Květa	NK	BEZPP	197	39,3	38	Brniště	vedoucí prodejny	
4	SDRUŽENÍ PRO OBEC I	Matys Blahoslav	NK	BEZPP	188	37,5	61	Brniště	podnikatel	
5	Komunistická str. Čech a Moravy	Jandera František	KSČM	BEZPP	297	59,3	58	Luhov	starosta obce	
5	Komunistická str. Čech a Moravy	Horáčková Libuše Mgr.	KSČM	BEZPP	284	56,7	50	Brniště	učitelka	
5	Komunistická str. Čech a Moravy	Češek Josef	KSČM	KSČM	239	47,7	66	Velký Grunov	důchodce	
5	Komunistická str. Čech a Moravy	Sládečková Jiřina Ing.	KSČM	KSČM	218	43,5	63	Velký Grunov	důchodkyně	

Výsledky voleb do zastupitelstva obce Cvikov konaných ve dnech 20. a 21. října 2006

Počet obyvatel k 1.1.2006: 4 439

Volený počet zastupitelů: 21

Počet platných kandidátů: 146

Počet kandidátů na jeden mandát: 6,95

Počet voličů: 3 506

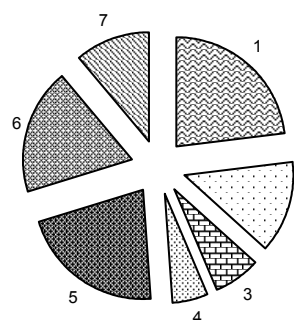
Účast ve volbách: 1 466 voličů, tj. 41,81%

Průměrný počet hlasů voliče: 18,5

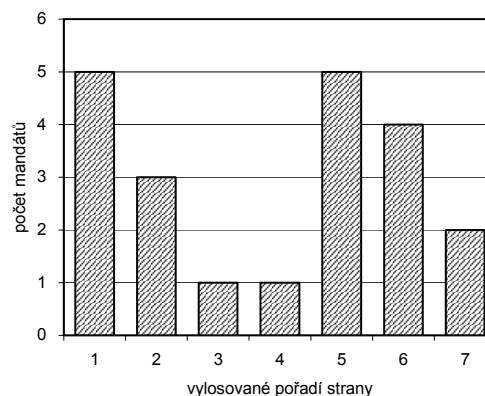
Seznam volebních stran

Vylos. pořadí	Název volební strany	Počet hlasů		Počet mandátů		Počet kandidátů	
		absol.	v %	absol.	v %	celkem	úspěšnost
1	NEZÁVISLÍ	6 218	22,93	5	23,81	21	23,81
2	Sdruž. pro roz. města Cvikova	3 730	13,76	3	14,29	21	14,29
3	NEZ.DEMOKRATÉ(předs.V.Železný)	1 844	6,80	1	4,76	21	4,76
4	Křesť.demokr.unie-Čs.str.lid.	1 454	5,36	1	4,76	20	5,00
5	Občanská demokratická strana	5 817	21,45	5	23,81	21	23,81
6	Komunistická str.Čech a Moravy	5 027	18,54	4	19,05	21	19,05
7	Česká str.sociálně demokrat.	3 026	11,16	2	9,52	21	9,52

Hlasy pro volební strany podle vylosovaného pořadí strany



Přidělené mandáty



Zvolení členové zastupitelstva

pořadí	Kandidát volební strany název	Příjmení, jméno, titul	Navržen stranou	Člen strany	Počet hlasů	Procento úspěšnosti	Údaje o zvoleném zastupiteli		
							věk	bydliště	povolání
1	NEZÁVISLÍ	Čeřovský Ivo Mgr.	NK	BEZPP	591	40,3	44	Cvikov I	starosta
1	NEZÁVISLÍ	Skopová Jarmila PharmDr.	NK	SZ	450	30,7	48	Cvikov II	lékárnice
1	NEZÁVISLÍ	Sýkorová Ludmila PhDr.	NK	BEZPP	409	27,9	54	Cvikov II	vedoucí knihovny
1	NEZÁVISLÍ	Jakobi Šárka Mgr.	NK	BEZPP	400	27,3	53	Cvikov II	ředitelka MŠ
1	NEZÁVISLÍ	Neckař Pavel	NK	BEZPP	373	25,4	31	Dmovec	živnostník - řezník
2	Sdruž. pro roz. města Cvikova	Dostál Josef Ing.	NK	BEZPP	341	23,3	51	Cvikov II	živnostník - projekt. činnost
2	Sdruž. pro roz. města Cvikova	Krafková Ita Mgr.	NK	BEZPP	287	19,6	47	Cvikov II	učitelka
2	Sdruž. pro roz. města Cvikova	Beránek Petr Ing.	NK	BEZPP	263	17,9	56	Lindava	živnostník - výpoč. technika
3	NEZ.DEMOKRATÉ(předs.V.Železný)	Hanzlíček Jaroslav	NEZ/DEM	BEZPP	162	11,1	41	Cvikov II	ředitel sdružení
4	Křesť.demokr.unie-Čs.str.lid.	Kovalev Pavel	KDU-ČSL	BEZPP	138	9,4	41	Cvikov II	technik - správce majetku
5	Občanská demokratická strana	Švehla Jaroslav JUDr.	ODS	ODS	467	31,9	51	Cvikov I	místostarosta
5	Občanská demokratická strana	Pech Vladislav	ODS	ODS	399	27,2	41	Cvikov I	podnikatel
5	Občanská demokratická strana	Lupoměský Josef	ODS	BEZPP	364	24,8	59	Cvikov II	podnikatel
5	Občanská demokratická strana	Jiráček Jiří	ODS	ODS	336	22,9	47	Cvikov II	podnikatel
5	Občanská demokratická strana	Tichý Jiří	ODS	ODS	288	19,6	35	Cvikov II	podnikatel
6	Komunistická str.Čech a Moravy	Studničná Marta	KSČM	KSČM	425	29,0	58	Cvikov II	skladnice
6	Komunistická str.Čech a Moravy	Hokr Miroslav Ing.	KSČM	KSČM	385	26,3	54	Cvikov II	technik
6	Komunistická str.Čech a Moravy	Kořínek Petr	KSČM	BEZPP	325	22,2	43	Cvikov II	seřizovač
6	Komunistická str.Čech a Moravy	Tuma Pavel	KSČM	BEZPP	266	18,1	30	Cvikov II	dělník
7	Česká str.sociálně demokrat.	Vojtěch Dalibor doc.Dr.Ing.	ČSSD	ČSSD	327	22,3	35	Cvikov II	vysokoškolský učitel
7	Česká str.sociálně demokrat.	Vojtěch Michal	ČSSD	ČSSD	294	20,1	30	Cvikov II	elektromechanik

Výsledky voleb do zastupitelstva obce Česká Lípa konaných ve dnech 20. a 21. října 2006

Počet obyvatel k 1.1.2006: 38 489

Volený počet zastupitelů: 25

Počet platných kandidátů: 228

Počet kandidátů na jeden mandát: 9,12

Počet voličů: 30 467

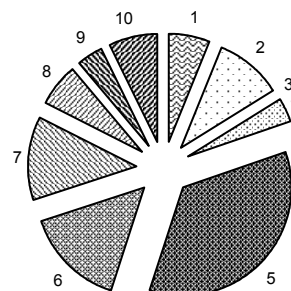
Účast ve volbách: 8 548 voličů, tj. 28,06%

Průměrný počet hlasů voliče: 22,93

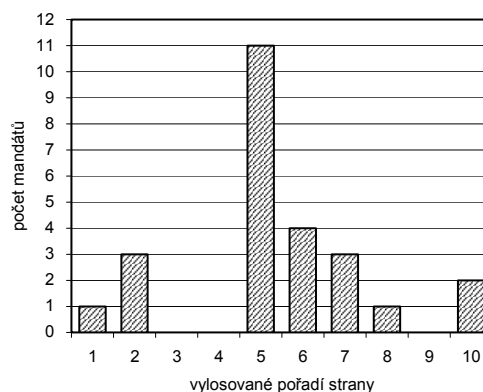
Seznam volebních stran

Vylos. pořadí	Název volební strany	Počet hlasů		Počet mandátů		Počet kandidátů	
		absol.	v %	absol.	v %	celkem	úspěšnost
1	Unie pro sport a zdraví	11 772	6,01	1	4,00	25	4,00
2	Strana zelených	19 762	10,08	3	12,00	25	12,00
3	Konzervativní strana	213	0,11	-	-	3	-
4	Křesť. demokr. unie-Čs.str.lid.	6 657	3,40	-	-	25	-
5	Občanská demokratická strana	69 272	35,34	11	44,00	25	44,00
6	Česká str.sociálně demokrat.	29 322	14,96	4	16,00	25	16,00
7	Komunistická str.Čech a Moravy	24 643	12,57	3	12,00	25	12,00
8	SNK Evropsští demokraté	12 549	6,40	1	4,00	25	4,00
9	Demokratická regionální strana	7 932	4,05	-	-	25	-
10	SOS pro Českou Lípu	13 884	7,08	2	8,00	25	8,00

Hlasy pro volební strany podle vylosovaného pořadí strany



Přidělené mandáty



Zvolení členové zastupitelstva

pořadí	Kandidát volební strany název	Příjmení, jméno, titul	Navržen stranou	Člen strany	Počet hlasů	Procento úspěšnosti	Údaje o zvoleném zastupiteli		
							věk	bydliště	povolání
1	Unie pro sport a zdraví	Riedl Jan JUDr.	USZ	BEZPP	1 148	13,4	53	Česká Lípa	advokát
2	Strana zelených	Hudec Miroslav PhDr.	SZ	SZ	1 525	17,8	54	Česká Lípa	ředitel ped.-psych. poradny
2	Strana zelených	Kubát Milan PaedDr.	SZ	SZ	1 120	13,1	57	Česká Lípa	ředitel střední školy
2	Strana zelených	Lukášková Jitka Mgr.	SZ	SZ	1 056	12,4	41	Česká Lípa	učitelka
5	Občanská demokratická strana	Skokan Petr	ODS	ODS	3 374	39,5	43	Česká Lípa	hejtman
5	Občanská demokratická strana	Moudrá Hana	ODS	ODS	3 273	38,3	40	Česká Lípa	starostka
5	Občanská demokratická strana	Tejnor Karel MUDr.	ODS	ODS	3 240	37,9	51	Česká Lípa	senátor, privátní chirurg
5	Občanská demokratická strana	Stehlíková Eva Bc.	ODS	ODS	2 899	33,9	41	Česká Lípa	ředitelka přisp. organizace
5	Občanská demokratická strana	Mimra Ladislav	ODS	ODS	2 871	33,6	57	Česká Lípa	fotograf
5	Občanská demokratická strana	Novák Zdeněk	ODS	ODS	2 856	33,4	39	Česká Lípa	manažer společnosti
5	Občanská demokratická strana	Štejskal Jan	ODS	ODS	2 850	33,3	37	Česká Lípa	místostarosta
5	Občanská demokratická strana	Nacházel František	ODS	ODS	2 830	33,1	58	Dolní Libchava	jednatel společnosti
5	Občanská demokratická strana	Jonáš Vladimír	ODS	ODS	2 743	32,1	41	Žizník	živnostník
5	Občanská demokratická strana	Procházková Jaroslava	ODS	ODS	2 727	31,9	41	Česká Lípa	manažerka
5	Občanská demokratická strana	Horáková Libuše	ODS	ODS	2 684	31,4	53	Česká Lípa	směnový dispečer
6	Česká str.sociálně demokrat.	Máška Petr Ing.	ČSSD	BEZPP	1 524	17,8	43	Česká Lípa	živnostník
6	Česká str.sociálně demokrat.	Bubeník Karel JUDr.	ČSSD	ČSSD	1 481	17,3	57	Česká Lípa	právník, finanční poradce
6	Česká str.sociálně demokrat.	Štrumfa Jaromír Ing.	ČSSD	ČSSD	1 399	16,4	72	Česká Lípa	důchodce
6	Česká str.sociálně demokrat.	Ledvínková Jiřina Paed.Dr.	ČSSD	ČSSD	1 376	16,1	60	Česká Lípa	důchodce
7	Komunistická str.Čech a Moravy	Panc Oldřich	KSČM	KSČM	1 296	15,2	41	Česká Lípa	odborný referent
7	Komunistická str.Čech a Moravy	Zejdová Jana JUDr.	KSČM	BEZPP	1 223	14,3	47	Česká Lípa	soukromý právník
7	Komunistická str.Čech a Moravy	Adamčík Josef	KSČM	KSČM	1 094	12,8	42	Česká Lípa	automechanik
8	SNK Evropsští demokraté	Popelka Jaroslav MUDr.	SNK ED	BEZPP	1 282	15,0	54	Česká Lípa	lékař - d. kardiolog, záchran.
10	SOS pro Českou Lípu	Záruba Ladislav MUDr.	US-DEU	US-DEU	836	9,8	53	Česká Lípa	soukromý zubní lékař
10	SOS pro Českou Lípu	Aschenbrenner Martin Mgr.	SOS	BEZPP	808	9,5	37	Česká Lípa	středoškolský učitel

Výsledky voleb do zastupitelstva obce Doksy konaných ve dnech 20. a 21. října 2006

Počet obyvatel k 1.1.2006: 5 103

Volný počet zastupitelů: 15

Počet platných kandidátů: 90

Počet kandidátů na jeden mandát: 6

Počet voličů: 4 137

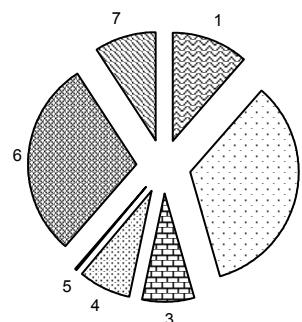
Účast ve volbách: 1 812 voličů, tj. 43,8%

Průměrný počet hlasů voliče: 13,66

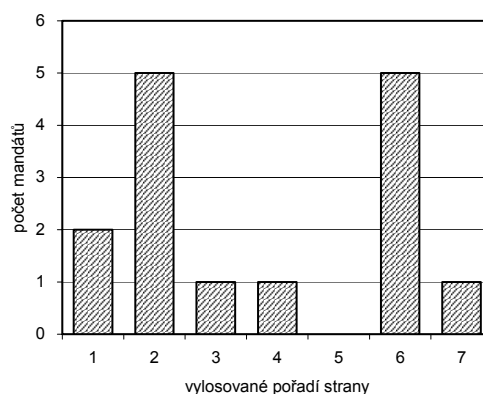
Seznam volebních stran

Vylos. pořadí	Název volební strany	Počet hlasů		Počet mandátů		Počet kandidátů	
		absol.	v %	absol.	v %	celkem	úspěšnost
1	Komunistická str.Čech a Moravy	2 830	11,43	2	13,33	15	13,33
2	Občanská demokratická strana	8 463	34,20	5	33,33	15	33,33
3	Sdružení KDU-ČSL, NK	1 878	7,59	1	6,67	12	8,33
4	SNK Evropští demokraté	1 944	7,85	1	6,67	15	6,67
5	Str.pro otevřenou společnost	83	0,34	-	-	3	-
6	Česká str.sociálně demokrat.	7 288	29,45	5	33,33	15	33,33
7	Strana zdravého rozumu	2 263	9,14	1	6,67	15	6,67

Hlasy pro volební strany podle
vylosování pořadí strany



Přidělené mandáty



Zvolení členové zastupitelstva

pořadí	Kandidát volební strany název	Příjmení, jméno, titul	Navržen stranou	Člen strany	Počet hlasů	Procento úspěšnosti	Údaje o zvoleném zastupiteli		
							věk	bydliště	povolání
1	Komunistická str.Čech a Moravy	Krutská Eva	KSČM	KSČM	343	18,9	57	Doksy	Centrum pro zdr.p.Lbc.kraje
1	Komunistická str.Čech a Moravy	Rejzek Jiří	KSČM	BEZPP	257	14,2	59	Doksy	technik
2	Občanská demokratická strana	Krenický Zdeněk Bc.	ODS	ODS	696	38,4	50	Doksy	starosta města
2	Občanská demokratická strana	Špalek Jiří Ing.	ODS	BEZPP	667	36,8	53	Doksy	technik
2	Občanská demokratická strana	Jurčík Martin	ODS	BEZPP	658	36,3	49	Doksy	podnikatel
2	Občanská demokratická strana	Hámová Jaroslava	ODS	ODS	592	32,7	40	Doksy	podnikatelka
2	Občanská demokratická strana	Stránská Dana Ing.	ODS	ODS	588	32,5	32	Doksy	firemní bankéřka
3	Sdružení KDU-ČSL, NK	Líbalová Kvetoslava	NK	BEZPP	409	22,6	47	Staré Splavy	ředitelka pobočky ČS
4	SNK Evropští demokraté	Listoň Ivo	SNK ED	BEZPP	364	20,1	56	Doksy	důchodce
6	Česká str.sociálně demokrat.	Kapoun Karel Ing.	ČSSD	ČSSD	752	41,5	53	Doksy	místostarosta MěÚ Doksy
6	Česká str.sociálně demokrat.	Beránek Oldřich	ČSSD	BEZPP	682	37,6	61	Staré Splavy	zaměstnanec MěÚ Doksy
6	Česká str.sociálně demokrat.	Tuťálek Vlastimil Mgr.	ČSSD	BEZPP	678	37,4	44	Doksy	ředitel základní školy
6	Česká str.sociálně demokrat.	Macháčková Hana	ČSSD	BEZPP	571	31,5	48	Doksy	zaměstnanec MěÚ Doksy
6	Česká str.sociálně demokrat.	Veselý Bohuslav	ČSSD	ČSSD	456	25,2	58	Doksy	soukromý podnikatel
7	Strana zdravého rozumu	Jalovecký Vladimír Ing.	SZR	BEZPP	397	21,9	48	Doksy	jednatel spol.

Výsledky voleb do zastupitelstva obce Dubá konaných ve dnech 20. a 21. října 2006

Počet obyvatel k 1.1.2006: 1 749

Volený počet zastupitelů: 11

Počet platných kandidátů: 49

Počet kandidátů na jeden mandát: 4,45

Počet voličů: 1 374

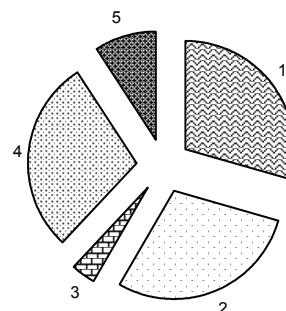
Účast ve volbách: 715 voličů, tj. 52,04%

Průměrný počet hlasů voliče: 10,36

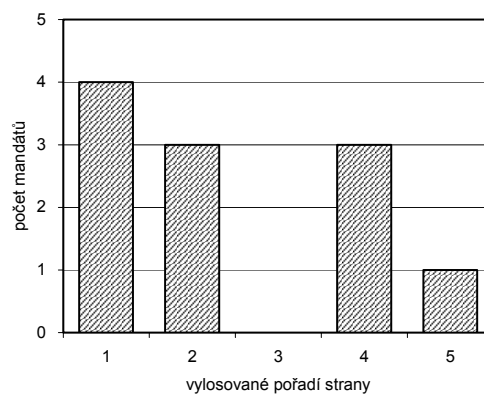
Seznam volebních stran

Vylos. pořadí	Název volební strany	Počet hlasů		Počet mandátů		Počet kandidátů	
		absol.	v %	absol.	v %	celkem	úspěšnost
1	Dubská volba	2 179	29,41	4	36,36	11	36,36
2	NEZÁVISLÍ	2 137	28,84	3	27,27	11	27,27
3	Komunistická str. Čech a Moravy	281	3,79	-	-	5	-
4	OBČANÉ DUBÉ	2 134	28,80	3	27,27	11	27,27
5	Občanská demokratická strana	678	9,15	1	9,09	11	9,09

Hlasy pro volební strany podle
vylosovaného pořadí strany



Přidělené mandáty



Zvolení členové zastupitelstva

pořadí	Kandidát volební strany		Příjmení, jméno, titul	Navržen stranou	Člen strany	Počet hlasů	Procento úspěšnosti	Údaje o zvoleném zastupiteli		
	název	název						věk	bydliště	povolání
1	Dubská volba	Dubská volba	Pejpalová Hana	NK	BEZPP	274	38,3	37	Dubá	starostka, účetní
1	Dubská volba	Dubská volba	Hoza Jaroslav	NK	BEZPP	224	31,3	40	Horky	op. důstojník HZS
1	Dubská volba	Dubská volba	Nemešová Jaroslava	NK	BEZPP	217	30,3	54	Dubá	vedoucí jídelny
1	Dubská volba	Dubská volba	Slezák Markéta	NK	BEZPP	191	26,7	31	Nový Berštejn	grafička
2	NEZÁVISLÍ	NEZÁVISLÍ	Klement Jiří MUDr.	NEZ	BEZPP	265	37,1	51	Dubá	praktický lékař
2	NEZÁVISLÍ	NEZÁVISLÍ	Šepsová Zdeňka Mgr.	NEZ	BEZPP	250	35,0	49	Dubá	učitelka
2	NEZÁVISLÍ	NEZÁVISLÍ	Mašková Jana Mgr.	NEZ	BEZPP	231	32,3	42	Dubá	učitelka
4	OBČANÉ DUBÉ	OBČANÉ DUBÉ	Novák Tomáš	NK	BEZPP	342	47,8	38	Dubá	podnikatel
4	OBČANÉ DUBÉ	OBČANÉ DUBÉ	Jelenová Eva	NK	BEZPP	321	44,9	43	Dubá	živnostník
4	OBČANÉ DUBÉ	OBČANÉ DUBÉ	Vokolková Miloslava	NK	BEZPP	238	33,3	41	Dubá	administrativní pracovník
5	Občanská demokratická strana	Občanská demokratická strana	Mařík Tomáš	ODS	BEZPP	97	13,6	32	Dubá	řidič

Výsledky voleb do zastupitelstva obce Dubnice konaných ve dnech 20. a 21. října 2006

Počet obyvatel k 1.1.2006: 529

Volný počet zastupitelů: 9

Počet platných kandidátů: 27

Počet kandidátů na jeden mandát: 3

Počet voličů: 443

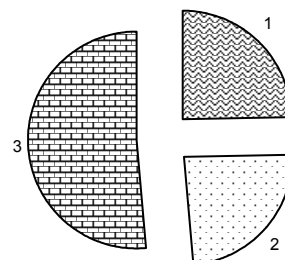
Účast ve volbách: 288 voličů, tj. 65,01%

Průměrný počet hlasů voliče: 8,2

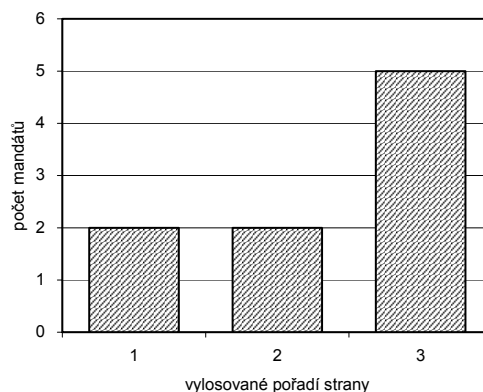
Seznam volebních stran

Vylos. pořadí	Název volební strany	Počet hlasů		Počet mandátů		Počet kandidátů	
		absol.	v %	absol.	v %	celkem	úspěšnost
1	Česká str.sociálně demokrat.	586	24,80	2	22,22	9	22,22
2	Komunistická str.Čech a Moravy	565	23,91	2	22,22	9	22,22
3	Str.pro otevřenou společnost	1 212	51,29	5	55,56	9	55,56

Hlasy pro volební strany podle
vylosovaného pořadí strany



Přidělené mandáty



Zvolení členové zastupitelstva

pořadí	Kandidát volební strany		Navržen stranou	Člen strany	Počet hlasů	Procento úspěšnosti	Údaje o zvoleném zastupiteli		
	název	Příjmení, jméno, titul					věk	bydliště	povolání
1	Česká str.sociálně demokrat.	Vítek Otakar JUDr.	ČSSD	BEZPP	190	66,0	58	Dubnice	právník
1	Česká str.sociálně demokrat.	Vítek Petr	ČSSD	BEZPP	139	48,3	33	Dubnice	provozní technik
2	Komunistická str.Čech a Moravy	Koza Josef	KSČM	BEZPP	128	44,4	69	Dubnice	důchodce
2	Komunistická str.Čech a Moravy	Augusta František	KSČM	BEZPP	76	26,4	60	Dubnice	dělník (vrtař)
3	Str.pro otevřenou společnost	Hujková Jaroslava Mgr.	SOS	BEZPP	204	70,8	52	Dubnice	učitelka
3	Str.pro otevřenou společnost	Dvořáková Marie	SOS	BEZPP	194	67,4	43	Dubnice	vedoucí pošty
3	Str.pro otevřenou společnost	Neumann Ladislav Ing.	SOS	BEZPP	179	62,2	49	Dubnice	zemědělec
3	Str.pro otevřenou společnost	Závodský Luděk	SOS	BEZPP	146	50,7	37	Dubnice	vedoucí výroby
3	Str.pro otevřenou společnost	Putíková Dana	SOS	BEZPP	139	48,3	53	Dubnice	účetní

Výsledky voleb do zastupitelstva obce Hamr na Jezeře konaných ve dnech 20. a 21. října 2006

Počet obyvatel k 1.1.2006: 366

Volený počet zastupitelů: 7

Počet platných kandidátů: 44

Počet kandidátů na jeden mandát: 6,29

Počet voličů: 280

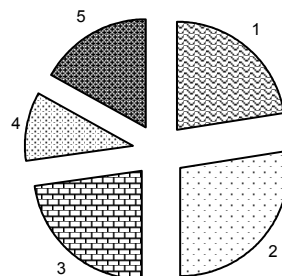
Účast ve volbách: 215 voličů, tj. 76,79%

Průměrný počet hlasů voliče: 6,76

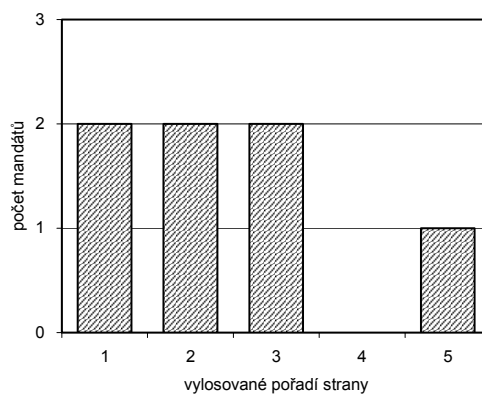
Seznam volebních stran

Vylos. pořadí	Název volební strany	Počet hlasů		Počet mandátů		Počet kandidátů	
		absol.	v %	absol.	v %	celkem	úspěšnost
1	Sousedky a sousedé B.,H.,Ú.	327	22,49	2	28,57	9	22,22
2	"Hamr-Břevniště"	398	27,37	2	28,57	9	22,22
3	Občanská demokratická strana	335	23,04	2	28,57	8	25,00
4	Společně za změnu	147	10,11	-	-	9	-
5	Hamr krásnější	247	16,99	1	14,29	9	11,11

Hlasy pro volební strany podle
vylosování pořadí strany



Přidělené mandáty



Zvolení členové zastupitelstva

pořadí	Kandidát volební strany		Příjmení, jméno, titul	Navržen stranou	Člen strany	Počet hlasů	Procento úspěšnosti	Údaje o zvoleném zastupiteli		
	název	název						věk	bydliště	povolání
1	Sousedky a sousedé B.,H.,Ú.	Krejch Pavel	NK	BEZPP	76	35,3	40	Hamr na Jezeře	pedagogický pracovník	
1	Sousedky a sousedé B.,H.,Ú.	Bieliková Blanka	NK	BEZPP	55	25,6	42	Hamr na Jezeře	vedoucí obch. místa banky	
2	"Hamr-Břevniště"	Dvořák Milan	NK	BEZPP	104	48,4	40	Hamr na Jezeře	inspektor Policie ČR	
2	"Hamr-Břevniště"	Skořepa Jan	NK	BEZPP	56	26,0	47	Břevniště	invalidní důchodce	
3	Občanská demokratická strana	Antošová Anna	ODS	BEZPP	59	27,4	35	Hamr na Jezeře	asistentka	
3	Občanská demokratická strana	Cihlářová Jarmila	ODS	BEZPP	55	25,6	54	Břevniště	zaměstnanec	
5	Hamr krásnější	Horáková Jana	NK	SNK ED	54	25,1	55	Břevniště	podnikatelka	

Výsledky voleb do zastupitelstva obce Holany konaných ve dnech 20. a 21. října 2006

Počet obyvatel k 1.1.2006: 471

Volný počet zastupitelů: 9

Počet platných kandidátů: 27

Počet kandidátů na jeden mandát: 3

Počet voličů: 379

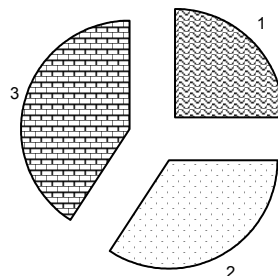
Účast ve volbách: 221 voličů, tj. 58,31%

Průměrný počet hlasů voliče: 8,33

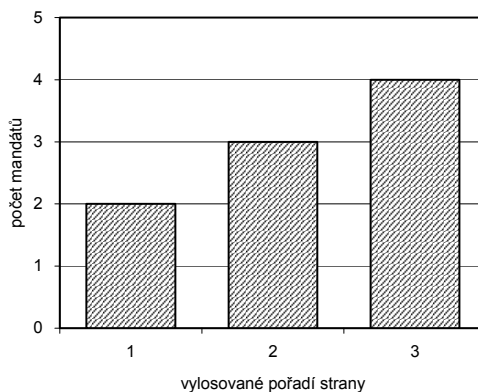
Seznam volebních stran

Vylos. pořadí	Název volební strany	Počet hlasů		Počet mandátů		Počet kandidátů	
		absol.	v %	absol.	v %	celkem	úspěšnost
1	Občanská demokratická strana	462	25,11	2	22,22	9	22,22
2	Nezávislí-Volba pro Holany	629	34,18	3	33,33	9	33,33
3	OBČANÉ PRO OBEC HOLANY	749	40,71	4	44,44	9	44,44

Hlasy pro volební strany podle
vylosovaného pořadí strany



Přidělené mandáty



Zvolení členové zastupitelstva

Kandidát volební strany		Příjmení, jméno, titul	Navržen stranou	Člen strany	Počet hlasů	Procento úspěšnosti	Údaje o zvoleném zastupiteli		
pořadí	název						věk	bydliště	povolání
1	Občanská demokratická strana	Guštan Miroslav	ODS	BEZPP	71	32,1	45	Holany	řidič z povolání
1	Občanská demokratická strana	Sýkorová Jana	ODS	BEZPP	67	30,3	40	Holany	servírka
2	Nezávislí-Volba pro Holany	Dalecký František	NK	BEZPP	85	38,5	50	Holany	lesař
2	Nezávislí-Volba pro Holany	Balounová Jitka	SNK ED	BEZPP	83	37,6	58	Holany	stavební technik
2	Nezávislí-Volba pro Holany	Polášková Lenka	NK	BEZPP	80	36,2	46	Holany	dělnice
3	OBČANÉ PRO OBEC HOLANY	Novák Josef	NK	BEZPP	107	48,4	59	Holany	pracovník bezpeč. služby
3	OBČANÉ PRO OBEC HOLANY	Urban Josef	NK	BEZPP	103	46,6	26	Holany	strážník Policie ČR
3	OBČANÉ PRO OBEC HOLANY	Subotová Andrea Bc.	NK	BEZPP	100	45,2	31	Holany	odborný konzultant
3	OBČANÉ PRO OBEC HOLANY	Kušnerik Radek	NK	BEZPP	80	36,2	34	Holany	řidič

Výsledky voleb do zastupitelstva obce Horní Libchava konaných ve dnech 20. a 21. října 2006

Počet obyvatel k 1.1.2006: 453

Volený počet zastupitelů: 7

Počet platných kandidátů: 18

Počet kandidátů na jeden mandát: 2,57

Počet voličů: 360

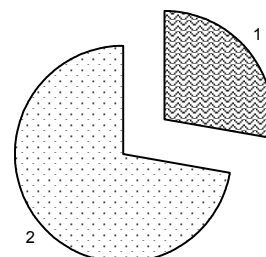
Účast ve volbách: 278 voličů, tj. 77,22%

Průměrný počet hlasů voliče: 6,33

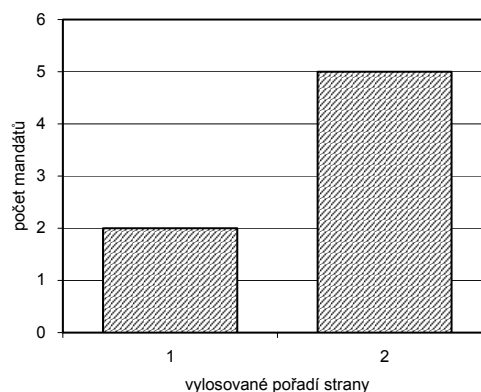
Seznam volebních stran

Vylos. pořadí	Název volební strany	Počet hlasů		Počet mandátů		Počet kandidátů	
		absol.	v %	absol.	v %	celkem	úspěšnost
1	Občanská demokratická strana	490	27,86	2	28,57	9	22,22
2	ZA ROZVOJ OBCE	1 269	72,14	5	71,43	9	55,56

Hlasy pro volební strany podle
vylosovaného pořadí strany



Přidělené mandáty



Zvolení členové zastupitelstva

pořadí	Kandidát volební strany		Příjmení, jméno, titul	Navržen stranou	Člen strany	Počet hlasů	Procento úspěšnosti	Údaje o zvoleném zastupiteli		
	název	název						věk	bydliště	povolání
1	Občanská demokratická strana	Čerbáková Hana MUDr.	ODS	BEZPP	83	29,9	57	Horní Libchava	primářka RTG NsP Č. Lípa	
1	Občanská demokratická strana	Kunst Jiří Ing.	ODS	BEZPP	74	26,6	57	Horní Libchava	ředitel územního odb. HZS	
2	ZA ROZVOJ OBCE	Černý Pavel	NK	BEZPP	218	78,4	49	Horní Libchava	starosta obce	
2	ZA ROZVOJ OBCE	Pokutová Ilona	NK	BEZPP	193	69,4	41	Horní Libchava	místostarosta obce	
2	ZA ROZVOJ OBCE	Kresáč Miroslav	NK	BEZPP	182	65,5	44	Horní Libchava	invalidní důchodce	
2	ZA ROZVOJ OBCE	Řehák Petr	NK	BEZPP	162	58,3	32	Horní Libchava	mistr kovovýroby	
2	ZA ROZVOJ OBCE	Váňová Gabriela	NK	BEZPP	157	56,5	28	Horní Libchava	pracovnice montáže	

Výsledky voleb do zastupitelstva obce Horní Police konaných ve dnech 20. a 21. října 2006

Počet obyvatel k 1.1.2006: 667

Volený počet zastupitelů: 9

Počet platných kandidátů: 32

Počet kandidátů na jeden mandát: 3,56

Počet voličů: 522

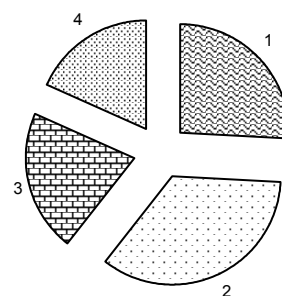
Účast ve volbách: 301 voličů, tj. 57,66%

Průměrný počet hlasů voliče: 8,14

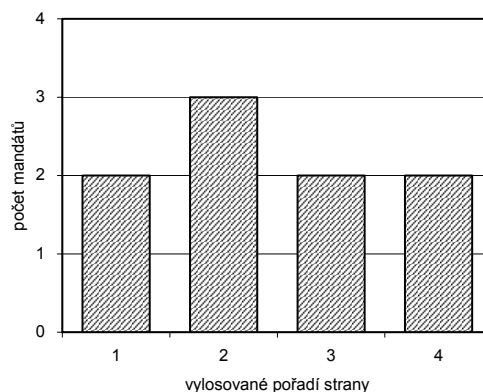
Seznam volebních stran

Vylos. pořadí	Název volební strany	Počet hlasů		Počet mandátů		Počet kandidátů	
		absol.	v %	absol.	v %	celkem	úspěšnost
1	OBČANÉ PRO OBEC	630	25,70	2	22,22	7	28,57
2	Sdruž.nezáv.kand. H.Police II.	856	34,92	3	33,33	9	33,33
3	Sdruž.nezáv.kand. H. Police I.	519	21,18	2	22,22	9	22,22
4	Komunistická str.Čech a Moravy	446	18,20	2	22,22	7	28,57

Hlasy pro volební strany podle vylosovaného pořadí strany



Přidělené mandáty



Zvolení členové zastupitelstva

Kandidát volební strany		Příjmení, jméno, titul	Navržen stranou	Člen strany	Počet hlasů	Procento úspěšnosti	Údaje o zvoleném zastupiteli		
pořadí	název						věk	bydliště	povolání
1	OBČANÉ PRO OBEC	Matysová Marie	NK	BEZPP	133	44,2	29	Horní Police	geodet - technik
1	OBČANÉ PRO OBEC	Paďour Luboš	NK	BEZPP	99	32,9	38	Horní Police	manager
2	Sdruž.nezáv.kand. H.Police II.	Blekta Jiří Ing.	NK	BEZPP	193	64,1	26	Horní Police	zaměstnanec TU Liberec
2	Sdruž.nezáv.kand. H.Police II.	Janoušková Jana	NK	BEZPP	132	43,9	46	Horní Police	učitelka
2	Sdruž.nezáv.kand. H.Police II.	Pötschová Monika	NK	BEZPP	117	38,9	41	Horní Police	účetní
3	Sdruž.nezáv.kand. H. Police I.	Kneiflová Jarmila	NK	BEZPP	97	32,2	45	Horní Police	účetní
3	Sdruž.nezáv.kand. H. Police I.	Ulmanová Olga	NK	BEZPP	82	27,2	40	Horní Police	zdravotní sestra
4	Komunistická str.Čech a Moravy	Flíček Antonín	KSČM	KSČM	133	44,2	55	Podlesí	starosta obce Horní Police
4	Komunistická str.Čech a Moravy	Zamazal Otakar	KSČM	KSČM	74	24,6	51	Horní Police	sklář

Výsledky voleb do zastupitelstva obce Chlum konaných ve dnech 20. a 21. října 2006

Počet obyvatel k 1.1.2006: 252

Volený počet zastupitelů: 7

Počet platných kandidátů: 7

Počet kandidátů na jeden mandát: 1

Počet voličů: 189

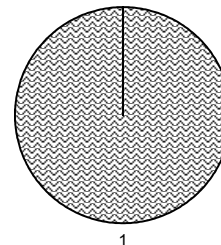
Účast ve volbách: 95 voličů, tj. 50,26%

Průměrný počet hlasů voliče: 5,35

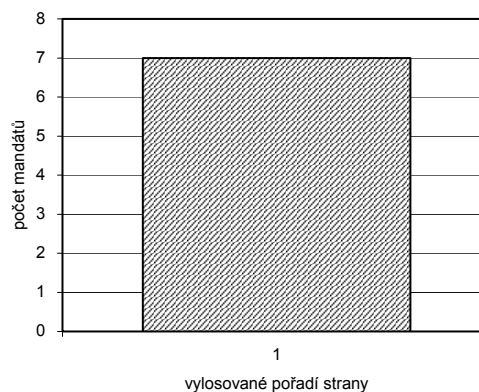
Seznam volebních stran

Vylos. pořadí	Název volební strany	Počet hlasů		Počet mandátů		Počet kandidátů	
		absol.	v %	absol.	v %	celkem	úspěšnost
1	Sdruž.nezáv.kand. Chlum	508	100,00	7	100,00	7	100,00

Hlasy pro volební strany podle vylosovaného pořadí strany



Přidělené mandáty



Zvolení členové zastupitelstva

pořadí	Kandidát volební strany		Příjmení, jméno, titul	Navržen stranou	Člen strany	Počet hlasů	Procento úspěšnosti	Údaje o zvoleném zastupiteli		
	název	název						věk	bydliště	povolání
1	Sdruž.nezáv.kand. Chlum	Vítek Josef	NK	BEZPP	79	83,2	49	Chlum	soukromý podnikatel	
1	Sdruž.nezáv.kand. Chlum	Slovák Jan	NK	BEZPP	76	80,0	29	Chlum	soukromý podnikatel	
1	Sdruž.nezáv.kand. Chlum	Žáková Veronika Mgr.	NK	BEZPP	73	76,8	34	Chlum	učitelka	
1	Sdruž.nezáv.kand. Chlum	Svoboda Václav	NK	BEZPP	72	75,8	58	Chlum	dělník	
1	Sdruž.nezáv.kand. Chlum	Čerňanský Milan	NK	BEZPP	72	75,8	53	Drchlava	soukromý podnikatel	
1	Sdruž.nezáv.kand. Chlum	Petříková Petra	NK	BEZPP	69	72,6	35	Chlum	v domácnosti	
1	Sdruž.nezáv.kand. Chlum	Mendlík Jaroslav	NK	BEZPP	67	70,5	55	Chlum	dělník	

Výsledky voleb do zastupitelstva obce Chotovice konaných ve dnech 20. a 21. října 2006

Počet obyvatel k 1.1.2006: 144

Volený počet zastupitelů: 11

Počet platných kandidátů: 15

Počet kandidátů na jeden mandát: 1,36

Počet voličů: 126

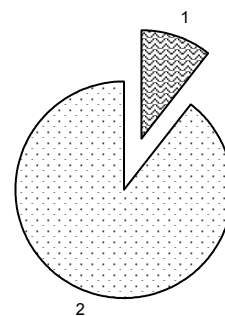
Účast ve volbách: 89 voličů, tj. 70,63%

Průměrný počet hlasů voliče: 8,94

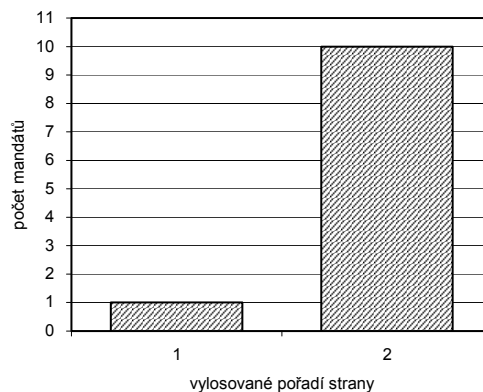
Seznam volebních stran

Vylos. pořadí	Název volební strany	Počet hlasů		Počet mandátů		Počet kandidátů	
		absol.	v %	absol.	v %	celkem	úspěšnost
1	Občanská demokratická strana	84	10,55	1	9,09	4	25,00
2	"Za rozvoj obce"	712	89,45	10	90,91	11	90,91

Hlasy pro volební strany podle
vylosování pořadí strany



Přidělené mandáty



Zvolení členové zastupitelstva

Kandidát volební strany		Příjmení, jméno, titul	Navržen stranou	Člen strany	Počet hlasů	Procento úspěšnosti	Údaje o zvoleném zastupiteli		
pořadí	název						věk	bydliště	povolání
1	Občanská demokratická strana	Kočí Martin	ODS	ODS	28	31,5	33	Chotovice	profesionální hasič
2	"Za rozvoj obce"	Matulová Hana	NK	BEZPP	73	82,0	33	Chotovice	účetní
2	"Za rozvoj obce"	Hošnová Zdeňka	NK	BEZPP	71	79,8	54	Chotovice	účetní
2	"Za rozvoj obce"	Pour Ota Ing.	NK	BEZPP	71	79,8	45	Chotovice	živnostník
2	"Za rozvoj obce"	Lainerová Lenka	NK	BEZPP	68	76,4	38	Chotovice	účetní
2	"Za rozvoj obce"	Mráček Bohumil	NK	BEZPP	66	74,2	34	Chotovice	důchodce
2	"Za rozvoj obce"	Jeřábková Marie	NK	BEZPP	64	71,9	67	Chotovice	důchodkyně
2	"Za rozvoj obce"	Kosmák Aleš	NK	BEZPP	62	69,7	52	Chotovice	programátor
2	"Za rozvoj obce"	Jirkalová Jana	NK	BEZPP	62	69,7	40	Chotovice	důchodkyně
2	"Za rozvoj obce"	Tókolyová Karla	NK	BEZPP	59	66,3	40	Chotovice	skladník
2	"Za rozvoj obce"	Šimkovič Jaroslav	NK	BEZPP	58	65,2	51	Chotovice	důchodce

Výsledky voleb do zastupitelstva obce Jablonné v Podještědí konaných ve dnech 20. a 21. října 2006

Počet obyvatel k 1.1.2006: 3 728

Volení počet zastupitelů: 17

Počet platných kandidátů: 133

Počet kandidátů na jeden mandát: 7,82

Počet voličů: 2 982

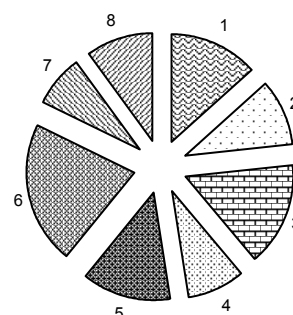
Účast ve volbách: 1 393 voličů, tj. 46,71%

Průměrný počet hlasů voliče: 14,89

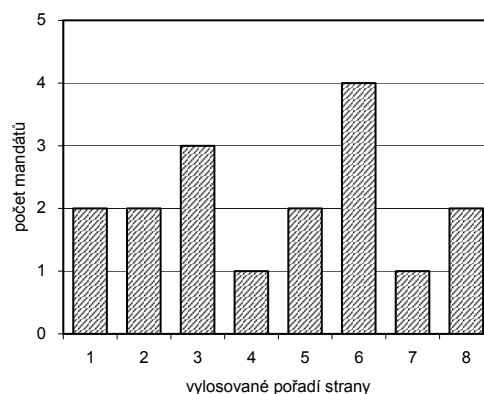
Seznam volebních stran

Vylos. pořadí	Název volební strany	Počet hlasů		Počet mandátů		Počet kandidátů	
		absol.	v %	absol.	v %	celkem	úspěšnost
1	OBNOVA A ROZVOJ VENKOVA	2 768	13,35	2	11,76	17	11,76
2	SDRUŽENÍ NEZ. KAN. A POL. STR.	2 046	9,87	2	11,76	17	11,76
3	Komunistická str.Čech a Moravy	3 229	15,57	3	17,65	17	17,65
4	"Správná volba"	1 808	8,72	1	5,88	17	5,88
5	"Volba pro Jablonné"	2 764	13,33	2	11,76	17	11,76
6	Občanská demokratická strana	4 418	21,30	4	23,53	17	23,53
7	SDRUŽ. NEZ. KAN. I.	1 637	7,89	1	5,88	17	5,88
8	Česká str.sociálně demokrat.	2 068	9,97	2	11,76	14	14,29

Hlasy pro volební strany podle
vylosovaného pořadí strany



Přidělené mandáty



Zvolení členové zastupitelstva

pořadí	Kandidát volební strany název	Příjmení, jméno, titul	Navržen stranou	Člen strany	Počet hlasů	Procento úspěšnosti	Údaje o zvoleném zastupiteli		
							věk	bydliště	povolání
1	OBNOVA A ROZVOJ VENKOVA	Rýdl Jiří	NK	BEZPP	306	22,0	43	Jablonné v Podještědí	živnostník ve stavebnictví
1	OBNOVA A ROZVOJ VENKOVA	Patrák Radek	NK	BEZPP	286	20,5	43	Jablonné v Podještědí	soukromý podnikatel
2	SDRUŽENÍ NEZ. KAN. A POL. STR.	Černá Renata	NK	BEZPP	203	14,6	31	Jablonné v Podještědí	kastelánka SZ Lemberk
2	SDRUŽENÍ NEZ. KAN. A POL. STR.	Šimonek Miroslav	NK	BEZPP	185	13,3	63	Postřelná	soukromý podnikatel
3	Komunistická str.Čech a Moravy	Ptáček Břetislav	KSČM	BEZPP	330	23,7	45	Jablonné v Podještědí	živnostník
3	Komunistická str.Čech a Moravy	Pecinovský Miloslav	KSČM	BEZPP	270	19,4	59	Jablonné v Podještědí	vel.pož.stanice
3	Komunistická str.Čech a Moravy	Křivský Alois	KSČM	KSČM	214	15,4	64	Jablonné v Podještědí	důchodce
4	"Správná volba"	Faltýnek Vlastimil Mgr.	NK	BEZPP	166	11,9	40	Jablonné v Podještědí	ředitel DD
5	"Volba pro Jablonné"	Dozorcová Vlasta	NK	BEZPP	329	23,6	56	Heřmanice v Podještědí	starostka obce
5	"Volba pro Jablonné"	Brett Luboš Mgr.	NK	BEZPP	305	21,9	49	Markvartice	učitel
6	Občanská demokratická strana	Hartman Miroslav	ODS	BEZPP	328	23,5	54	Markvartice	podnikatel
6	Občanská demokratická strana	Hetver Jaromír	ODS	BEZPP	326	23,4	53	Markvartice	podnikatel
6	Občanská demokratická strana	Psigoda Ladislav	ODS	ODS	305	21,9	45	Markvartice	podnikatel
6	Občanská demokratická strana	Repaň Milan	ODS	BEZPP	305	21,9	44	Jablonné v Podještědí	podnikatel
7	SDRUŽ. NEZ. KAN. I.	Balážová Hana Mgr.	NK	BEZPP	210	15,1	40	Jablonné v Podještědí	ředitelka speciální školy
8	Česká str.sociálně demokrat.	Vaniček Josef	ČSSD	BEZPP	264	19,0	68	Markvartice	důchodce
8	Česká str.sociálně demokrat.	Pazdera Pavel	ČSSD	BEZPP	208	14,9	46	Jablonné v Podještědí	podnikatel

Výsledky voleb do zastupitelstva obce Janovice v Podještědí konaných ve dnech 20. a 21. října 2006

Počet obyvatel k 1.1.2006: 76

Volený počet zastupitelů: 7

Počet platných kandidátů: 9

Počet kandidátů na jeden mandát: 1,29

Počet voličů: 63

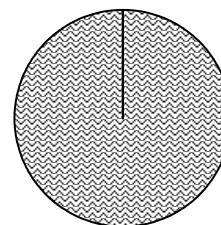
Účast ve volbách: 51 voličů, tj. 80,95%

Průměrný počet hlasů voliče: 5,41

Seznam volebních stran

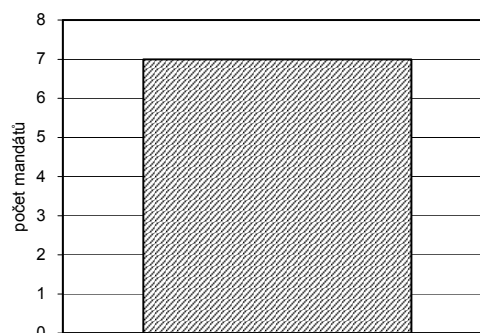
Vylos. pořadí	Název volební strany	Počet hlasů		Počet mandátů		Počet kandidátů	
		absol.	v %	absol.	v %	celkem	úspěšnost
1	Sdruž.nezáv.k. Janovice v P.	276	100,00	7	100,00	9	77,78

Hlasy pro volební strany podle
vylosovaného pořadí strany



1

Přidělené mandáty



1

vylosované pořadí strany

Zvolení členové zastupitelstva

pořadí	Kandidát volební strany		Příjmení, jméno, titul	Navržen stranou	Člen strany	Počet hlasů	Procento úspěšnosti	Údaje o zvoleném zastupiteli		
	název	název						věk	bydliště	povolání
1	Sdruž.nezáv.k. Janovice v P.	Svoboda Jiří	NK	BEZPP	42	82,4	31	Janovice v Podještědí	podnikatel	
1	Sdruž.nezáv.k. Janovice v P.	Zvolánek Bohumil	NK	BEZPP	39	76,5	35	Janovice v Podještědí	lesní technik	
1	Sdruž.nezáv.k. Janovice v P.	Zajíček Ladislav	NK	BEZPP	38	74,5	63	Janovice v Podještědí	důchodce	
1	Sdruž.nezáv.k. Janovice v P.	Vebr Milan	NK	BEZPP	35	68,6	48	Janovice v Podještědí	svářeč	
1	Sdruž.nezáv.k. Janovice v P.	Procházková Jana	NK	BEZPP	35	68,6	31	Janovice v Podještědí	zaměstnanec	
1	Sdruž.nezáv.k. Janovice v P.	Fuksa Oldřich	NK	BEZPP	27	52,9	46	Janovice v Podještědí	podnikatel	
1	Sdruž.nezáv.k. Janovice v P.	Halba Karel	NK	BEZPP	23	45,1	57	Janovice v Podještědí	důchodce	

Výsledky voleb do zastupitelstva obce Jestřebí konaných ve dnech 20. a 21. října 2006

Počet obyvatel k 1.1.2006: 790

Volení počet zastupitelů: 9

Počet platných kandidátů: 16

Počet kandidátů na jeden mandát: 1,78

Počet voličů: 590

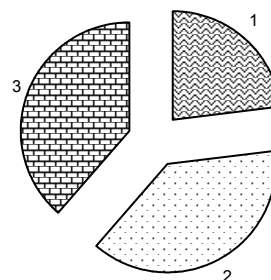
Účast ve volbách: 238 voličů, tj. 40,34%

Průměrný počet hlasů voliče: 7,17

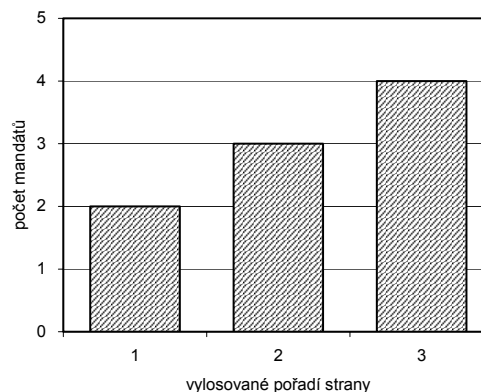
Seznam volebních stran

Vylos. pořadí	Název volební strany	Počet hlasů		Počet mandátů		Počet kandidátů	
		absol.	v %	absol.	v %	celkem	úspěšnost
1	Sdruž.nezáv.kand. č. 2	392	22,96	2	22,22	5	40,00
2	Sdruž.nezáv.kand. č. 1	657	38,49	3	33,33	5	60,00
3	Sdruž.nezáv.kand. č. 3	658	38,55	4	44,44	6	66,67

Hlasy pro volební strany podle
vylosování pořadí strany



Přidělené mandáty



Zvolení členové zastupitelstva

pořadí	Kandidát volební strany název	Příjmení, jméno, titul	Navržen stranou	Člen strany	Počet hlasů	Procento úspěšnosti	Údaje o zvoleném zastupiteli		
							věk	bydliště	povolání
1	Sdruž.nezáv.kand. č. 2	Čuban Josef	NK	BEZPP	107	45,0	52	Jestřebí	podnikatel
1	Sdruž.nezáv.kand. č. 2	Zachariášová Jiřina	NK	KSČM	98	41,2	63	Jestřebí	učitelka
2	Sdruž.nezáv.kand. č. 1	Hisem Josef JUDr.	NK	BEZPP	162	68,1	66	Pavlovice	starosta
2	Sdruž.nezáv.kand. č. 1	Schwarzbachová Marta	NK	BEZPP	125	52,5	58	Jestřebí	úřednice
2	Sdruž.nezáv.kand. č. 1	Lacik Antonín	NK	BEZPP	123	51,7	57	Újezd	podnikatel
3	Sdruž.nezáv.kand. č. 3	Janoušek Václav Ing.	NK	KSČM	140	58,8	55	Jestřebí	učitel
3	Sdruž.nezáv.kand. č. 3	Schreiner Karel Ing.	NK	BEZPP	128	53,8	39	Jestřebí	učitel
3	Sdruž.nezáv.kand. č. 3	Barták Rudolf	NK	BEZPP	119	50,0	53	Jestřebí	školník
3	Sdruž.nezáv.kand. č. 3	Trněčka Lubomír	NK	BEZPP	102	42,9	50	Jestřebí	operátor

Výsledky voleb do zastupitelstva obce Kamenický Šenov konaných ve dnech 20. a 21. října 2006

Počet obyvatel k 1.1.2006: 4 014

Volený počet zastupitelů: 15

Počet platných kandidátů: 75

Počet kandidátů na jeden mandát: 5

Počet voličů: 3 299

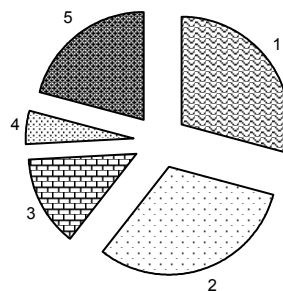
Účast ve volbách: 1 498 voličů, tj. 45,41%

Průměrný počet hlasů voliče: 13,71

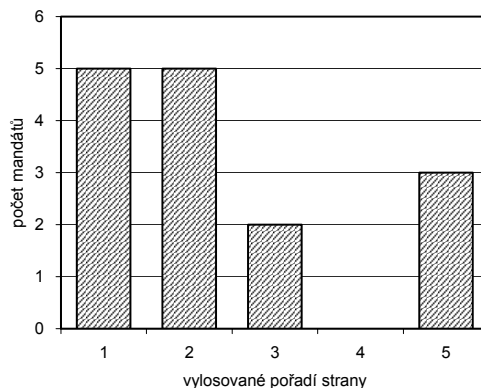
Seznam volebních stran

Vylos. pořadí	Název volební strany	Počet hlasů		Počet mandátů		Počet kandidátů	
		absol.	v %	absol.	v %	celkem	úspěšnost
1	Občanská demokratická strana	5 984	29,14	5	33,33	15	33,33
2	Česká str.sociálně demokrat.	6 477	31,55	5	33,33	15	33,33
3	Komunistická str.Čech a Moravy	2 770	13,49	2	13,33	15	13,33
4	Křesť.demokr.unie-Čs.str.lid.	1 019	4,96	-	-	15	-
5	Naše město	4 282	20,86	3	20,00	15	20,00

Hlasy pro volební strany podle vylosovaného pořadí strany



Přidělené mandáty



Zvolení členové zastupitelstva

pořadí	Kandidát volební strany název	Příjmení, jméno, titul	Navržen stranou	Člen strany	Počet hlasů	Procento úspěšnosti	Údaje o zvoleném zastupiteli		
							věk	bydliště	povolání
1	Občanská demokratická strana	Prokop Tomáš MUDr.	ODS	ODS	607	40,5	43	Kamenický Šenov	lékař
1	Občanská demokratická strana	Kramářová Miroslava MUDr.	ODS	ODS	490	32,7	30	Kamenický Šenov	lékařka
1	Občanská demokratická strana	Flégl Ladislav	ODS	ODS	470	31,4	60	Kamenický Šenov	vedoucí odboru
1	Občanská demokratická strana	Andryšik Jaroslav	ODS	ODS	456	30,4	50	Kamenický Šenov	podnikatel
1	Občanská demokratická strana	Bouchalová Jitka	ODS	ODS	374	25,0	39	Kamenický Šenov	jednatelka
2	Česká str.sociálně demokrat.	Raiter Ota Mgr.	ČSSD	BEZPP	631	42,1	58	Kamenický Šenov	starosta města
2	Česká str.sociálně demokrat.	Kožišek Petr	ČSSD	BEZPP	592	39,5	37	Kamenický Šenov	technický úředník
2	Česká str.sociálně demokrat.	Kypusová Liana	ČSSD	ČSSD	527	35,2	51	Kamenický Šenov	ředitelka mateřské školy
2	Česká str.sociálně demokrat.	Rozšafná Irena	ČSSD	BEZPP	512	34,2	58	Kamenický Šenov	vychovatelka
2	Česká str.sociálně demokrat.	Marek Jan	ČSSD	BEZPP	465	31,0	49	Kamenický Šenov	státní zaměstnanec
3	Komunistická str.Čech a Moravy	Vičan Jiří	KSČM	KSČM	418	27,9	59	Kamenický Šenov	místostarosta
3	Komunistická str.Čech a Moravy	Šulc Josef RSDr.	KSČM	KSČM	214	14,3	56	Kamenický Šenov	správce zdrav. střediska
5	Naše město	Mazáková Marcela	NK	BEZPP	467	31,2	41	Kamenický Šenov	zdravotní sestra
5	Naše město	Jech Zbyněk	NK	BEZPP	443	29,6	37	Kamenický Šenov	výrobní dispečer
5	Naše město	Kučera František	NK	BEZPP	386	25,8	38	Kamenický Šenov	vedoucí stavebního úřadu

Výsledky voleb do zastupitelstva obce Kozly konaných ve dnech 20. a 21. října 2006

Počet obyvatel k 1.1.2006: 126

Volený počet zastupitelů: 7

Počet platných kandidátů: 9

Počet kandidátů na jeden mandát: 1,29

Počet voličů: 102

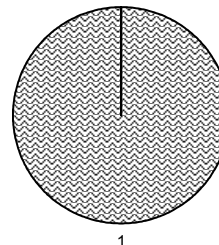
Účast ve volbách: 67 voličů, tj. 65,69%

Průměrný počet hlasů voliče: 5,85

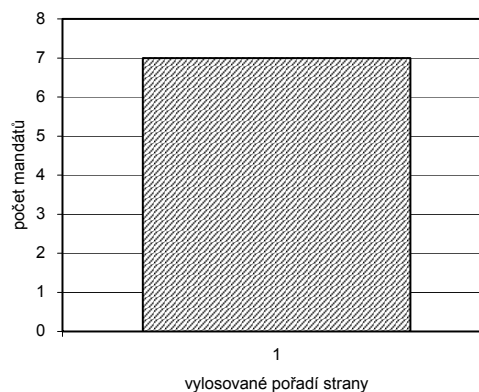
Seznam volebních stran

Vylos. pořadí	Název volební strany	Počet hlasů		Počet mandátů		Počet kandidátů	
		absol.	v %	absol.	v %	celkem	úspěšnost
1	SNK Kozelsko	392	100,00	7	100,00	9	77,78

Hlasy pro volební strany podle
vylosování pořadí strany



Přidělené mandáty



Zvolení členové zastupitelstva

pořadí	Kandidát volební strany		Příjmení, jméno, titul	Navržen stranou	Člen strany	Počet hlasů	Procento úspěšnosti	Údaje o zvoleném zastupiteli		
	název	název						věk	bydliště	povolání
1	SNK Kozelsko	Novotná Petra	NK	BEZPP	57	85,1	31	Kozly	t. č. v domácnosti	
1	SNK Kozelsko	Ryťtinová Pavlína	NK	BEZPP	55	82,1	51	Kozly	účetní	
1	SNK Kozelsko	Čížmar Jan	NK	BEZPP	55	82,1	51	Kozly	st. zaměstnanec	
1	SNK Kozelsko	Houšková Pavlína	NK	BEZPP	49	73,1	29	Kozly	zdravotní sestra	
1	SNK Kozelsko	Drašík Aleš	NK	BEZPP	44	65,7	31	Kozly	dělník	
1	SNK Kozelsko	Haspeklo Jan	NK	BEZPP	33	49,3	54	Kozly	pracov. hlídací agentury	
1	SNK Kozelsko	Štoček Petr	NK	KSČM	24	35,8	51	Kozly	traktorista	

Výsledky voleb do zastupitelstva obce Kravaře konaných ve dnech 20. a 21. října 2006

Počet obyvatel k 1.1.2006: 789

Volný počet zastupitelů: 15

Počet platných kandidátů: 48

Počet kandidátů na jeden mandát: 3,2

Počet voličů: 620

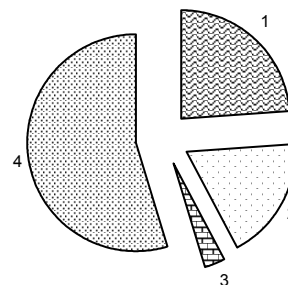
Účast ve volbách: 321 voličů, tj. 51,77%

Průměrný počet hlasů voliče: 12,77

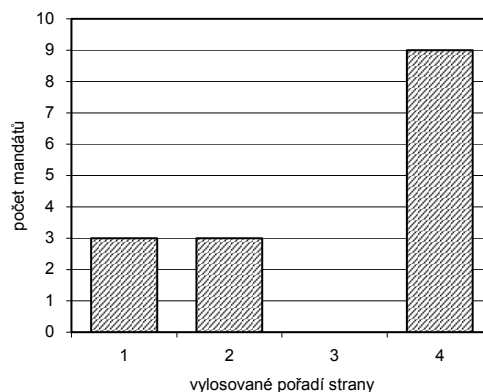
Seznam volebních stran

Vylos. pořadí	Název volební strany	Počet hlasů		Počet mandátů		Počet kandidátů	
		absol.	v %	absol.	v %	celkem	úspěšnost
1	SNK SPORT A KULT. KRAVAŘE	980	23,91	3	20,00	15	20,00
2	Komunistická str. Čech a Moravy	755	18,42	3	20,00	15	20,00
3	Strana zelených	125	3,05	-	-	3	-
4	SNK KRAVAŘE 2006	2 239	54,62	9	60,00	15	60,00

Hlasy pro volební strany podle
vylosovaného pořadí strany



Přidělené mandáty



Zvolení členové zastupitelstva

Kandidát volební strany		Příjmení, jméno, titul	Navržen stranou	Člen strany	Počet hlasů	Procento úspěšnosti	Údaje o zvoleném zastupiteli		
pořadí	název						věk	bydliště	povolání
1	SNK SPORT A KULT. KRAVAŘE	Pažoutová Jiřina	NK	BEZPP	133	41,4	44	Rané	zaměstnanec
1	SNK SPORT A KULT. KRAVAŘE	Kaňovský Zdeněk	NK	BEZPP	88	27,4	44	Kravaře	zaměstnanec
1	SNK SPORT A KULT. KRAVAŘE	Křížová Alice	NK	BEZPP	88	27,4	30	Kravaře	učitelka
2	Komunistická str. Čech a Moravy	Košler Jiří	KSČM	KSČM	85	26,5	59	Kravaře	řidič - strojník
2	Komunistická str. Čech a Moravy	Radechovská Václava	KSČM	KSČM	84	26,2	60	Kravaře	účetní
2	Komunistická str. Čech a Moravy	Větrovec Václav	KSČM	KSČM	69	21,5	48	Sezímky	vedoucí provozu
4	SNK KRAVAŘE 2006	Vomáčka Vít Ing.	NK	BEZPP	252	78,5	46	Janovice	starosta
4	SNK KRAVAŘE 2006	Vovčuk Dimitrij	NK	BEZPP	207	64,5	54	Kravaře	řidič
4	SNK KRAVAŘE 2006	Matějka Oldřich	NK	BEZPP	189	58,9	39	Kravaře	podnikatel
4	SNK KRAVAŘE 2006	Kříž Jaroslav	NK	BEZPP	182	56,7	51	Kravaře	podnikatel
4	SNK KRAVAŘE 2006	Mrázová Hana	NK	BEZPP	176	54,8	42	Kravaře	učitelka
4	SNK KRAVAŘE 2006	Kůřil Petr	NK	BEZPP	168	52,3	39	Rané	řidič
4	SNK KRAVAŘE 2006	Bažant Václav	NK	BEZPP	143	44,5	51	Veliká	zaměstnanec
4	SNK KRAVAŘE 2006	Král Josef	NK	BEZPP	125	38,9	48	Sezímky	zaměstnanec
4	SNK KRAVAŘE 2006	Filipiová Irena	NK	BEZPP	113	35,2	45	Kravaře	zaměstnanec

Výsledky voleb do zastupitelstva obce Kropach konaných ve dnech 20. a 21. října 2006

Počet obyvatel k 1.1.2006: 138

Volený počet zastupitelů: 7

Počet platných kandidátů: 18

Počet kandidátů na jeden mandát: 2,57

Počet voličů: 129

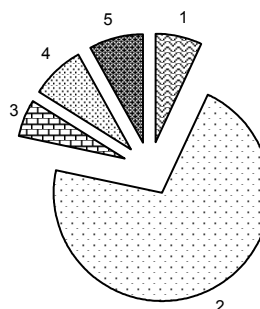
Účast ve volbách: 87 voličů, tj. 67,44%

Průměrný počet hlasů voliče: 5,82

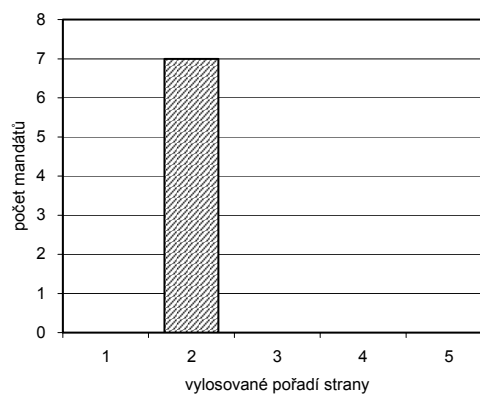
Seznam volebních stran

Vylos. pořadí	Název volební strany	Počet hlasů		Počet mandátů		Počet kandidátů	
		absol.	v %	absol.	v %	celkem	úspěšnost
1	Komunistická str.Čech a Moravy	35	6,92	-	-	6	-
2	NEZÁVISLÍ	361	71,34	7	100,00	9	77,78
3	Miroslav Štěpán	28	5,53	-	-	1	-
4	Josef VINCÍK	41	8,10	-	-	1	-
5	PETR MIKEŠ	41	8,10	-	-	1	-

Hlasy pro volební strany podle
vylosovaného pořadí strany



Přidělené mandáty



Zvolení členové zastupitelstva

pořadí	Kandidát volební strany		Příjmení, jméno, titul	Navržen stranou	Člen strany	Počet hlasů	Procento úspěšnosti	Údaje o zvoleném zastupiteli		
	název	název						věk	bydliště	povolání
2	NEZÁVISLÍ	Holan Václav	NK	BEZPP	70	80,5	66	Kropach	důchodce	
2	NEZÁVISLÍ	Šimek Martin	NK	BEZPP	52	59,8	30	Kropach	státní zaměstnanec	
2	NEZÁVISLÍ	Audes František	NK	BEZPP	50	57,5	59	Kropach	úředník	
2	NEZÁVISLÍ	Řířipová Marie	NK	BEZPP	45	51,7	59	Kropach	důchodkyně	
2	NEZÁVISLÍ	Krejčík Luboš	NK	BEZPP	36	41,4	41	Kropach	podnikatel	
2	NEZÁVISLÍ	Nešverová Martina	NK	BEZPP	32	36,8	41	Kropach	pokladní	
2	NEZÁVISLÍ	Hana Petr	NK	BEZPP	26	29,9	67	Kropach	důchodce	

Výsledky voleb do zastupitelstva obce Kunratice u Cvikova konaných ve dnech 20. a 21. října 2006

Počet obyvatel k 1.1.2006: 539

Volný počet zastupitelů: 11

Počet platných kandidátů: 25

Počet kandidátů na jeden mandát: 2,27

Počet voličů: 422

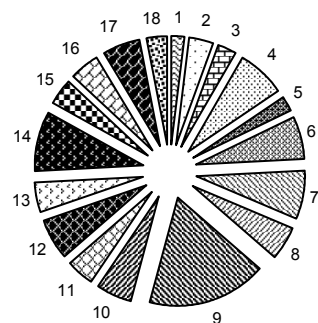
Účast ve volbách: 295 voličů, tj. 69,91%

Průměrný počet hlasů voliče: 8,58

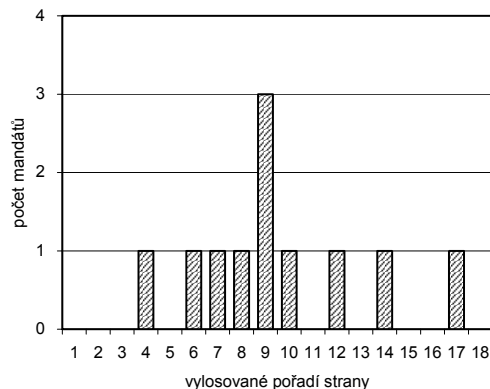
Seznam volebních stran

Vylos. pořadí	Název volební strany	Počet hlasů		Počet mandátů		Počet kandidátů	
		absol.	v %	absol.	v %	celkem	úspěšnost
1	LENKA JŮNOVÁ	47	1,86	-	-	1	-
2	KVĚTUŠE TOMKOVÁ	92	3,63	-	-	1	-
3	VRATISLAV REJZEK	74	2,92	-	-	1	-
4	MARIE HANÁKOVÁ	183	7,23	1	9,09	1	100,00
5	PETRA HOVORKOVÁ	57	2,25	-	-	1	-
6	RADEK KETTNER	159	6,28	1	9,09	1	100,00
7	Božena Hradecká	184	7,27	1	9,09	1	100,00
8	MARIE ONDŘEJKOVÁ	125	4,94	1	9,09	1	100,00
9	SDRUŽENÍ ZA NOVÉ ZMĚNY	453	17,89	3	27,27	8	37,50
10	TOMÁŠ MLÁZOVSKÝ	130	5,13	1	9,09	1	100,00
11	VLADISLAV KOPECKÝ	104	4,11	-	-	1	-
12	IRENA HAMANOVÁ	154	6,08	1	9,09	1	100,00
13	ANTONÍN SEIDL	118	4,66	-	-	1	-
14	KAREL MINAŘÍK	220	8,69	1	9,09	1	100,00
15	MILOŠ ČERMÁK	98	3,87	-	-	1	-
16	HELENA JANČOVÁ	114	4,50	-	-	1	-
17	Mgr. KAREL MINAŘÍK	145	5,73	1	9,09	1	100,00
18	PETR TIMA	75	2,96	-	-	1	-

Hlasy pro volební strany podle vylosovaného pořadí strany



Přidělené mandáty



Zvolení členové zastupitelstva

pořadí	Kandidát volební strany		Navržen stranou	Člen strany	Počet hlasů	Procento úspěšnosti	Údaje o zvoleném zastupiteli		
	název	Příjmení, jméno, titul					věk	bydliště	povolání
4	MARIE HANÁKOVÁ	Hanáková Marie	NK	BEZPP	183	62,0	60	Kunratice u Cvikova	důchodkyně
6	RADEK KETTNER	Kettner Radek	NK	BEZPP	159	53,9	34	Kunratice u Cvikova	zámečnick
7	Božena Hradecká	Hradecká Božena	NK	BEZPP	184	62,4	48	Kunratice u Cvikova	účetní
8	MARIE ONDŘEJKOVÁ	Ondřejková Marie	NK	BEZPP	125	42,4	48	Kunratice u Cvikova	strojní zámečnick
9	SDRUŽENÍ ZA NOVÉ ZMĚNY	Chotěnovská Jaroslava	NK	BEZPP	74	25,1	64	Kunratice u Cvikova	důchodce
9	SDRUŽENÍ ZA NOVÉ ZMĚNY	Myšková Věra	NK	BEZPP	61	20,7	64	Kunratice u Cvikova	důchodce
9	SDRUŽENÍ ZA NOVÉ ZMĚNY	Vondráček Zdeněk	NK	BEZPP	60	20,3	47	Kunratice u Cvikova	vedoucí výroby
10	TOMÁŠ MLÁZOVSKÝ	Mlázovský Tomáš	NK	BEZPP	130	44,1	28	Kunratice u Cvikova	řidič
12	IRENA HAMANOVÁ	Hamanová Irena	NK	BEZPP	154	52,2	43	Kunratice u Cvikova	poštovní doručovatelka
14	KAREL MINAŘÍK	Minařík Karel	NK	BEZPP	220	74,6	50	Kunratice u Cvikova	starosta obce
17	Mgr. KAREL MINAŘÍK	Minařík Karel Mgr.	NK	BEZPP	145	49,2	27	Kunratice u Cvikova	učitel

Výsledky voleb do zastupitelstva obce Kvítkov konaných ve dnech 20. a 21. října 2006

Počet obyvatel k 1.1.2006: 174

Volný počet zastupitelů: 9

Počet platných kandidátů: 16

Počet kandidátů na jeden mandát: 1,78

Počet voličů: 134

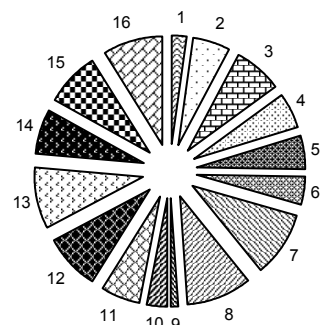
Účast ve volbách: 92 voličů, tj. 68,66%

Průměrný počet hlasů voliče: 7,42

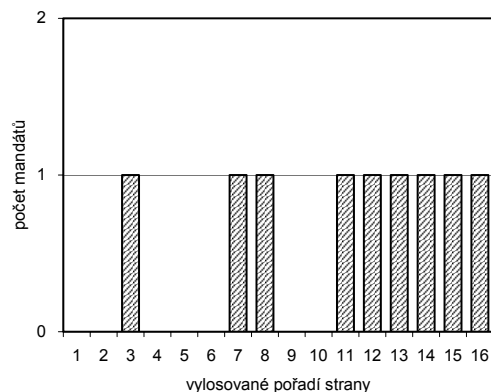
Seznam volebních stran

Vylos. pořadí	Název volební strany	Počet hlasů		Počet mandátů		Počet kandidátů	
		absol.	v %	absol.	v %	celkem	úspěšnost
1	Ladislav Horna	16	2,34	-	-	1	-
2	Pavla Stará	38	5,56	-	-	1	-
3	František Novotný	49	7,17	1	11,11	1	100,00
4	Lukáš Wencelius	35	5,12	-	-	1	-
5	Karel Ujčík	34	4,98	-	-	1	-
6	Miroslav Zahradník	29	4,25	-	-	1	-
7	Jaroslav Kurtinec	66	9,66	1	11,11	1	100,00
8	Jana Zelenková	66	9,66	1	11,11	1	100,00
9	Václav Rutsch	8	1,17	-	-	1	-
10	Jaroslav Smolka	21	3,07	-	-	1	-
11	Alena Kuchařová	40	5,86	1	11,11	1	100,00
12	Jaroslav Zelenka	58	8,49	1	11,11	1	100,00
13	Jaroslav Zelenka	61	8,93	1	11,11	1	100,00
14	František Šedivý	47	6,88	1	11,11	1	100,00
15	Jan Málek	55	8,05	1	11,11	1	100,00
16	František Málek	60	8,78	1	11,11	1	100,00

Hlasy pro volební strany podle vylosovaného pořadí strany



Přidělené mandáty



Zvolení členové zastupitelstva

Kandidát volební strany		Příjmení, jméno, titul	Navržen stranou	Člen strany	Počet hlasů	Procento úspěšnosti	Údaje o zvoleném zastupiteli		
pořadí	název						věk	bydliště	povolání
3	František Novotný	Novotný František	NK	BEZPP	49	53,3	33	Kvítkov	řezník
7	Jaroslav Kurtinec	Kurtinec Jaroslav	NK	BEZPP	66	71,7	32	Kvítkov	podnikatel
8	Jana Zelenková	Zelenková Jana	NK	BEZPP	66	71,7	53	Kvítkov	referent
11	Alena Kuchařová	Kuchařová Alena	NK	BEZPP	40	43,5	53	Kvítkov	učitelka mateřské školy
12	Jaroslav Zelenka	Zelenka Jaroslav	NK	BEZPP	58	63,0	51	Kvítkov	dělník
13	Jaroslav Zelenka	Zelenka Jaroslav	NK	BEZPP	61	66,3	29	Kvítkov	dělník
14	František Šedivý	Šedivý František	NK	BEZPP	47	51,1	63	Kvítkov	živnostník
15	Jan Málek	Málek Jan	NK	BEZPP	55	59,8	65	Kvítkov	důchodce
16	František Málek	Málek František	NK	BEZPP	60	65,2	63	Kvítkov	důchodce

Výsledky voleb do zastupitelstva obce Luka konaných ve dnech 20. a 21. října 2006

Počet obyvatel k 1.1.2006: 107

Volený počet zastupitelů: 7

Počet platných kandidátů: 9

Počet kandidátů na jeden mandát: 1,29

Počet voličů: 85

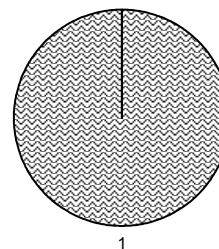
Účast ve volbách: 54 voličů, tj. 63,53%

Průměrný počet hlasů voliče: 4,57

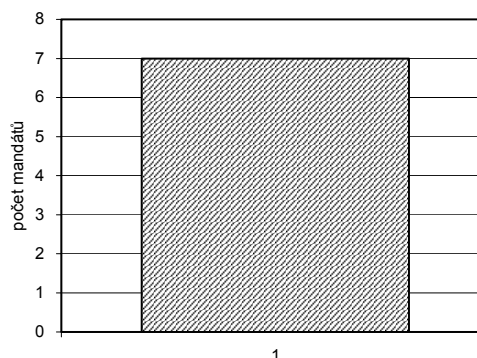
Seznam volebních stran

Vylos. pořadí	Název volební strany	Počet hlasů		Počet mandátů		Počet kandidátů	
		absol.	v %	absol.	v %	celkem	úspěšnost
1	Sdruž.nezáv.kand. Luka	247	100,00	7	100,00	9	77,78

Hlasy pro volební strany podle
vylosovaného pořadí strany



Přidělené mandáty



vylosované pořadí strany

Zvolení členové zastupitelstva

pořadí	Kandidát volební strany		Navržen stranou	Člen strany	Počet hlasů	Procento úspěšnosti	Údaje o zvoleném zastupiteli		
	název	Příjmení, jméno, titul					věk	bydliště	povolání
1	Sdruž.nezáv.kand. Luka	Střihavková Lenka	NK	BEZPP	40	74,1	34	Luka	účetní
1	Sdruž.nezáv.kand. Luka	Šíma Petr	NK	BEZPP	37	68,5	55	Luka	montér SČVK
1	Sdruž.nezáv.kand. Luka	Nový Jaroslav	NK	BEZPP	34	63,0	36	Luka	dělník
1	Sdruž.nezáv.kand. Luka	Huráb Jiří	NK	BEZPP	32	59,3	51	Luka	dělník
1	Sdruž.nezáv.kand. Luka	Hloušek Pavel	NK	BEZPP	19	35,2	33	Luka	OSVČ
1	Sdruž.nezáv.kand. Luka	Markvart Ladislav	NK	BEZPP	17	31,5	58	Luka	dělník
1	Sdruž.nezáv.kand. Luka	Homeková Anna	NK	BEZPP	16	29,6	69	Luka	důchodce

Výsledky voleb do zastupitelstva obce Mařenice konaných ve dnech 20. a 21. října 2006

Počet obyvatel k 1.1.2006: 342

Volený počet zastupitelů: 7

Počet platných kandidátů: 15

Počet kandidátů na jeden mandát: 2,14

Počet voličů: 245

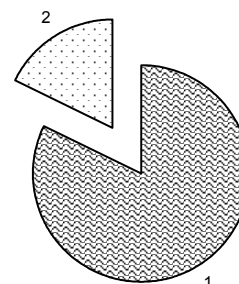
Účast ve volbách: 192 voličů, tj. 78,37%

Průměrný počet hlasů voliče: 6,7

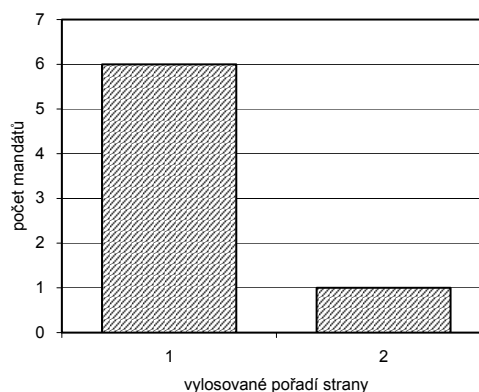
Seznam volebních stran

Vylos. pořadí	Název volební strany	Počet hlasů		Počet mandátů		Počet kandidátů	
		absol.	v %	absol.	v %	celkem	úspěšnost
1	NEZÁVISLÍ KANDIDÁTI	1 059	82,35	6	85,71	8	75,00
2	ZMĚNA PRO MAŘENICE	227	17,65	1	14,29	7	14,29

Hlasy pro volební strany podle
vylosovaného pořadí strany



Přidělené mandáty



Zvolení členové zastupitelstva

pořadí	Kandidát volební strany		Příjmení, jméno, titul	Navržen stranou	Člen strany	Počet hlasů	Procento úspěšnosti	Údaje o zvoleném zastupiteli		
	název	název						věk	bydliště	povolání
1	NEZÁVISLÍ KANDIDÁTI	NEZÁVISLÍ KANDIDÁTI	Tlustý Petr	NK	BEZPP	157	81,8	59	Mařenice	uvolněný starosta
1	NEZÁVISLÍ KANDIDÁTI	NEZÁVISLÍ KANDIDÁTI	Novotná Dagmar	NK	BEZPP	151	78,6	51	Mařenice	vychovatelka
1	NEZÁVISLÍ KANDIDÁTI	NEZÁVISLÍ KANDIDÁTI	Marek Pavel	NK	BEZPP	148	77,1	59	Mařenice	důchodce
1	NEZÁVISLÍ KANDIDÁTI	NEZÁVISLÍ KANDIDÁTI	Pokorný Jiří	NK	BEZPP	146	76,0	43	Mařeničky	dělník
1	NEZÁVISLÍ KANDIDÁTI	NEZÁVISLÍ KANDIDÁTI	Šmídek František	NK	BEZPP	145	75,5	39	Mařenice	podnikatel
1	NEZÁVISLÍ KANDIDÁTI	NEZÁVISLÍ KANDIDÁTI	Paul Jindřich	NK	BEZPP	141	73,4	36	Dolní Světlá	dělník
2	ZMĚNA PRO MAŘENICE	ZMĚNA PRO MAŘENICE	Doskočilová Hana	NK	BEZPP	36	18,8	48	Horní Světlá	podnikatelka

Výsledky voleb do zastupitelstva obce Mimoň konaných ve dnech 20. a 21. října 2006

Počet obyvatel k 1.1.2006: 6 742

Volný počet zastupitelů: 17

Počet platných kandidátů: 120

Počet kandidátů na jeden mandát: 7,06

Počet voličů: 5 408

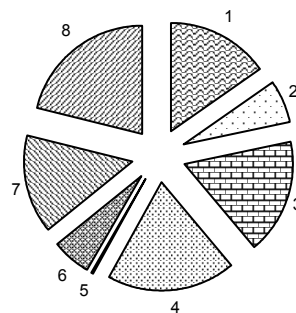
Účast ve volbách: 1 925 voličů, tj. 35,6%

Průměrný počet hlasů voliče: 15,31

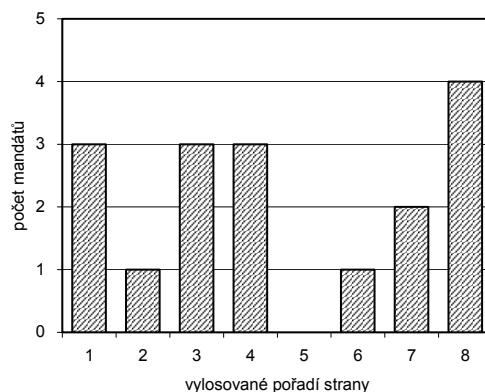
Seznam volebních stran

Vylos. pořadí	Název volební strany	Počet hlasů		Počet mandátů		Počet kandidátů	
		absol.	v %	absol.	v %	celkem	úspěšnost
1	Komunistická str.Čech a Moravy	4 464	15,15	3	17,65	17	17,65
2	SNK Evropští demokraté	1 885	6,40	1	5,88	17	5,88
3	Str.pro otevřenou společnost	5 149	17,47	3	17,65	17	17,65
4	Občanská demokratická strana	5 645	19,15	3	17,65	17	17,65
5	Národní strana	18	0,06	-	-	1	-
6	"Sdružení nestraníků"	1 781	6,04	1	5,88	17	5,88
7	Česká str.sociálně demokrat.	4 295	14,57	2	11,76	17	11,76
8	Mimoňská obroda	6 234	21,15	4	23,53	17	23,53

Hlasy pro volební strany podle vylosovaného pořadí strany



Přidělené mandáty



Zvolení členové zastupitelstva

pořadí	Kandidát volební strany název	Příjmení, jméno, titul	Navržen stranou	Člen strany	Počet hlasů	Procento úspěšnosti	Údaje o zvoleném zastupiteli		
							věk	bydliště	povolání
1	Komunistická str.Čech a Moravy	Starý Miroslav	KSČM	KSČM	464	24,1	60	Mimoň IV	předseda OV KSČM v ČL
1	Komunistická str.Čech a Moravy	Řeháček Petr Ing.	KSČM	BEZPP	404	21,0	46	Mimoň V	podnikatel
1	Komunistická str.Čech a Moravy	Schleier Miroslav Ing.	KSČM	BEZPP	329	17,1	60	Mimoň IV	tajemník Měst. Úřadu
2	SNK Evropští demokraté	Krousová Šárka	SNK ED	BEZPP	258	13,4	42	Mimoň IV	učitelka ZUŠ
3	Str.pro otevřenou společnost	Baloun Stanislav Ing.	SOS	BEZPP	521	27,1	59	Mimoň V	báňský inženýr
3	Str.pro otevřenou společnost	Konopiský Václav Mgr.	SOS	BEZPP	490	25,5	32	Mimoň I	učitel
3	Str.pro otevřenou společnost	Veselý Zdeněk Ing.	SOS	BEZPP	464	24,1	47	Mimoň I	jednatel společnosti
4	Občanská demokratická strana	Vrba Petr	ODS	ODS	460	23,9	33	Mimoň I	šéfredaktor
4	Občanská demokratická strana	Jirůtka Jaroslav Mgr.	ODS	BEZPP	450	23,4	47	Mimoň I	učitel
4	Občanská demokratická strana	Netušil Josef Ing.	ODS	BEZPP	436	22,6	42	Mimoň I	technik
6	"Sdružení nestraníků"	Grešlová Lenka Ing.	SN	BEZPP	200	10,4	28	Mimoň I	ekonomka
7	Česká str.sociálně demokrat.	Ráček Pavel Ing.	ČSSD	ČSSD	455	23,6	53	Mimoň I	technik
7	Česká str.sociálně demokrat.	Štaňko Nikolaj MUDr.	ČSSD	BEZPP	401	20,8	47	Mimoň IV	primář nemocnice
8	Mimoňská obroda	Kaiser František	OHMO	OHMO	709	36,8	57	Mimoň I	zásobovač
8	Mimoňská obroda	Slavík Petr	OHMO	OHMO	625	32,5	40	Mimoň I	ředitel ZUŠ
8	Mimoňská obroda	Frýdová Eva MUDr.	OHMO	OHMO	521	27,1	37	Mimoň I	zubařka
8	Mimoňská obroda	Král Petr	OHMO	BEZPP	416	21,6	27	Mimoň I	příslušník policie ČR

Výsledky voleb do zastupitelstva obce Noviny pod Ralskem konaných ve dnech 20. a 21. října 2006

Počet obyvatel k 1.1.2006: 263

Volený počet zastupitelů: 7

Počet platných kandidátů: 14

Počet kandidátů na jeden mandát: 2

Počet voličů: 208

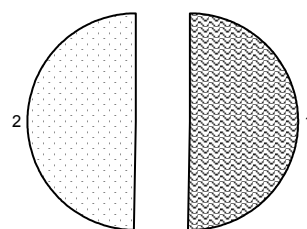
Účast ve volbách: 135 voličů, tj. 64,9%

Průměrný počet hlasů voliče: 6,1

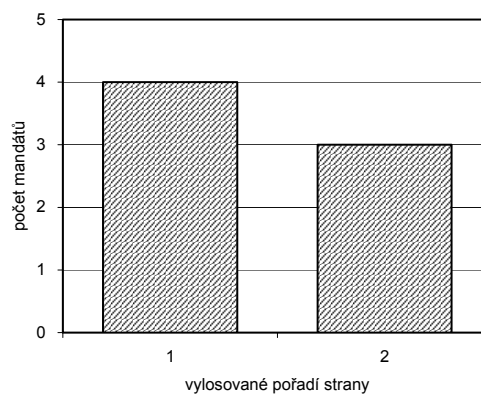
Seznam volebních stran

Vylos. pořadí	Název volební strany	Počet hlasů		Počet mandátů		Počet kandidátů	
		absol.	v %	absol.	v %	celkem	úspěšnost
1	Sdruž.nezáv.kand. II	414	50,24	4	57,14	7	57,14
2	Sdruž.nezáv.kand. I	410	49,76	3	42,86	7	42,86

Hlasy pro volební strany podle
vylosovaného pořadí strany



Přidělené mandáty



Zvolení členové zastupitelstva

Kandidát volební strany		Příjmení, jméno, titul	Navržen stranou	Člen strany	Počet hlasů	Procento úspěšnosti	Údaje o zvoleném zastupiteli		
pořadí	název						věk	bydliště	povolání
1	Sdruž.nezáv.kand. II	Podmanický Petr	NK	BEZPP	95	70,4	27	Noviny pod Ralskem	obchodní zástupce
1	Sdruž.nezáv.kand. II	Jindra Tomáš	NK	BEZPP	81	60,0	34	Noviny pod Ralskem	údržbář
1	Sdruž.nezáv.kand. II	Knesplová Růžena	NK	BEZPP	49	36,3	50	Noviny pod Ralskem	uklizečka
1	Sdruž.nezáv.kand. II	Marek Miloš	NK	BEZPP	36	26,7	31	Noviny pod Ralskem	dělník
2	Sdruž.nezáv.kand. I	Podmanický Miroslav	NK	BEZPP	96	71,1	31	Noviny pod Ralskem	státní zaměstnanec
2	Sdruž.nezáv.kand. I	Ostaš Miroslav	NK	BEZPP	89	65,9	34	Noviny pod Ralskem	technický pracovník
2	Sdruž.nezáv.kand. I	Hlaváčová Hana	NK	BEZPP	76	56,3	54	Noviny pod Ralskem	prodavačka

Výsledky voleb do zastupitelstva obce Nový Bor konaných ve dnech 20. a 21. října 2006

Počet obyvatel k 1.1.2006: 12 192

Volný počet zastupitelů: 21

Počet platných kandidátů: 190

Počet kandidátů na jeden mandát: 9,05

Počet voličů: 9 960

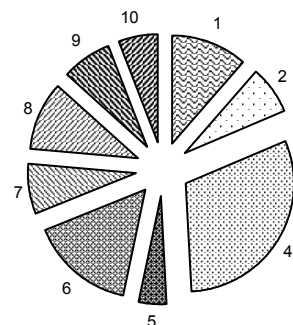
Účast ve volbách: 4 000 voličů, tj. 40,16%

Průměrný počet hlasů voliče: 18,92

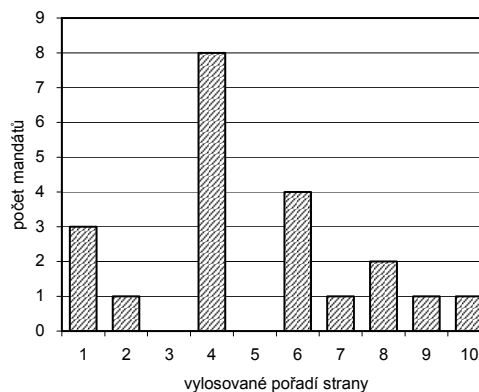
Seznam volebních stran

Vylos. pořadí	Název volební strany	Počet hlasů		Počet mandátů		Počet kandidátů	
		absol.	v %	absol.	v %	celkem	úspěšnost
1	SNK ED - NOVÝ NOVÝ BOR	8 537	11,28	3	14,29	21	14,29
2	Komunistická str.Čech a Moravy	5 455	7,21	1	4,76	21	4,76
3	Romská demokrat.sociální str.	88	0,12	-	-	1	-
4	Občanská demokratická strana	23 189	30,65	8	38,10	21	38,10
5	Křesť.demokr.unie-Čs.str.lid.	3 076	4,07	-	-	21	-
6	Česká str.sociálně demokrat.	11 869	15,69	4	19,05	21	19,05
7	Strana zelených	5 482	7,25	1	4,76	21	4,76
8	Str.pro otevřenou společnost	7 942	10,50	2	9,52	21	9,52
9	Unie pro sport a zdraví	5 537	7,32	1	4,76	21	4,76
10	Unie svobody-Demokratická unie	4 486	5,93	1	4,76	21	4,76

Hlasy pro volební strany podle vylosovaného pořadí strany



Přidělené mandáty



Zvolení členové zastupitelstva

pořadí	Kandidát volební strany název	Příjmení, jméno, titul	Navržen stranou	Člen strany	Počet hlasů	Procento úspěšnosti	Údaje o zvoleném zastupiteli		
							věk	bydliště	povolání
1	SNK ED - NOVÝ NOVÝ BOR	Silná Stanislava Ing.	NK	BEZPP	747	18,7	52	Nový Bor	ekonom
1	SNK ED - NOVÝ NOVÝ BOR	Novotný Petr	NK	BEZPP	746	18,7	54	Nový Bor	majitel sklárny
1	SNK ED - NOVÝ NOVÝ BOR	Novosad František JUDr.	NK	BEZPP	600	15,0	54	Nový Bor	sklář, sládek, právník
2	Komunistická str.Čech a Moravy	Brabec Karel	KSČM	KSČM	371	9,3	62	Nový Bor	důchodce
4	Občanská demokratická strana	Nastič Radek Ing.	ODS	ODS	1 597	39,9	30	Arnultovice	starosta
4	Občanská demokratická strana	Vojta Jan Ing.	ODS	BEZPP	1 350	33,8	45	Arnultovice	jednatel firmy
4	Občanská demokratická strana	Válek Otakar Ing.	ODS	ODS	1 271	31,8	57	Arnultovice	jednatel firmy
4	Občanská demokratická strana	Mareš Jindřich	ODS	ODS	1 224	30,6	49	Nový Bor	místostarosta
4	Občanská demokratická strana	Lupuljevová Gabriela Mgr.	ODS	ODS	1 212	30,3	34	Nový Bor	středoškolská učitelka
4	Občanská demokratická strana	Skřivan Jiří	ODS	ODS	1 117	27,9	31	Nový Bor	seřizovač sklářských strojů
4	Občanská demokratická strana	Lupuljev Aleš Mgr.	ODS	ODS	1 115	27,9	33	Nový Bor	konstruktér
4	Občanská demokratická strana	Kalous Luboš	ODS	ODS	1 100	27,5	50	Nový Bor	ředitel přísp. organizace
6	Česká str.sociálně demokrat.	Valdman Stanislav Mgr.	ČSSD	ČSSD	970	24,3	57	Arnultovice	středoškolský pedagog
6	Česká str.sociálně demokrat.	Coufal Miroslav MUDr.	ČSSD	BEZPP	797	19,9	54	Nový Bor	lékař - soukromý podnikatel
6	Česká str.sociálně demokrat.	Chlup Břetislav	ČSSD	BEZPP	724	18,1	46	Nový Bor	ved. odboru MěÚ K. Šenov
6	Česká str.sociálně demokrat.	Kuric František	ČSSD	ČSSD	671	16,8	61	Nový Bor	odborový funkcionář
7	Strana zelených	Přivratský Milan Ing.	SZ	SZ	497	12,4	48	Nový Bor	ekonom
8	Str.pro otevřenou společnost	Dvořák Jaromír Mgr.	SOS	SOS	713	17,8	45	Nový Bor	středoškolský pedagog
8	Str.pro otevřenou společnost	Kaplánek Petr Ing.	SOS	BEZPP	646	16,2	40	Arnultovice	pracovník marketingu
9	Unie pro sport a zdraví	Daum Rudolf MUDr.	USZ	USZ	654	16,4	64	Nový Bor	lékař
10	Unie svobody-Demokratická unie	Džavík Ladislav	US-DEU	US-DEU	587	14,7	64	Nový Bor	důchodce

Výsledky voleb do zastupitelstva obce Nový Oldřichov konaných ve dnech 20. a 21. října 2006

Počet obyvatel k 1.1.2006: 683

Volený počet zastupitelů: 9

Počet platných kandidátů: 16

Počet kandidátů na jeden mandát: 1,78

Počet voličů: 561

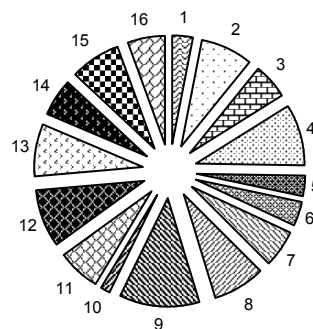
Účast ve volbách: 304 voličů, tj. 54,19%

Průměrný počet hlasů voliče: 7,29

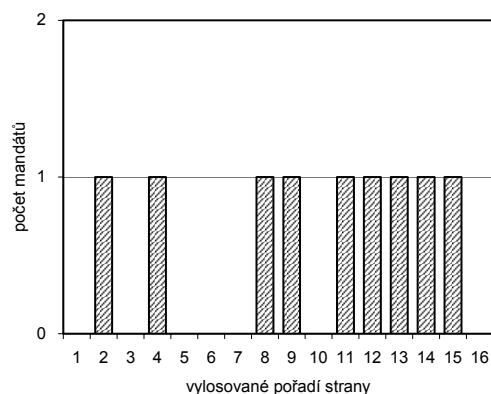
Seznam volebních stran

Vylos. pořadí	Název volební strany	Počet hlasů		Počet mandátů		Počet kandidátů	
		absol.	v %	absol.	v %	celkem	úspěšnost
1	Lenka KACAFÍRKOVÁ	68	3,07	-	-	1	-
2	MUDr. Jitka MONDOKOVÁ	173	7,81	1	11,11	1	100,00
3	Jaroslav PODLIPNÝ	118	5,32	-	-	1	-
4	Jaroslav POKORNÝ	202	9,12	1	11,11	1	100,00
5	Jiřina PÍCHOVÁ	68	3,07	-	-	1	-
6	Hana RIANTOVÁ	78	3,52	-	-	1	-
7	Olga DVOŘÁKOVÁ	124	5,60	-	-	1	-
8	Mgr. Jiřina BRYCHTOVÁ	170	7,67	1	11,11	1	100,00
9	Marcela NOVOTNÁ	265	11,96	1	11,11	1	100,00
10	Zuzana MEDUNOVÁ	33	1,49	-	-	1	-
11	Mgr. Pavlína BURDOVÁ	143	6,45	1	11,11	1	100,00
12	Eva ŠRÉDLOVÁ	192	8,66	1	11,11	1	100,00
13	Ing. Pavel DUDA	167	7,54	1	11,11	1	100,00
14	Jiřina JONÁŠOVÁ	128	5,78	1	11,11	1	100,00
15	Radek ŠVANDA	165	7,45	1	11,11	1	100,00
16	Věra OBERREITEROVÁ	122	5,51	-	-	1	-

Hlasy pro volební strany podle vylosovaného pořadí strany



Přidělené mandáty



Zvolení členové zastupitelstva

pořadí	Kandidát volební strany		Příjmení, jméno, titul	Navržen stranou	Člen strany	Počet hlasů	Procento úspěšnosti	Údaje o zvoleném zastupiteli		
	název	název						věk	bydliště	povolání
2	MUDr. Jitka MONDOKOVÁ	Mondoková Jitka MUDr.	NK	BEZPP	173	56,9	46	Mistrovice	lékařka	
4	Jaroslav POKORNÝ	Pokorný Jaroslav	NK	BEZPP	202	66,4	45	Mistrovice	vedoucí stavebnin	
8	Mgr. Jiřina BRYCHTOVÁ	Brychtová Jiřina Mgr.	NK	BEZPP	170	55,9	59	Nový Oldřichov	učitelka	
9	Marcela NOVOTNÁ	Novotná Marcela	NK	BEZPP	265	87,2	34	Mistrovice	starostka	
11	Mgr. Pavlína BURDOVÁ	Burdová Pavlína Mgr.	NK	BEZPP	143	47,0	39	Mistrovice	učitelka	
12	Eva ŠRÉDLOVÁ	Šrédllová Eva	NK	BEZPP	192	63,2	54	Mistrovice	úřednice	
13	Ing. Pavel DUDA	Duda Pavel Ing.	NK	BEZPP	167	54,9	54	Nový Oldřichov	manažer prodeje	
14	Jiřina JONÁŠOVÁ	Jonášová Jiřina	NK	BEZPP	128	42,1	36	Mistrovice	lesní dělnice	
15	Radek ŠVANDA	Švanda Radek	NK	BEZPP	165	54,3	40	Nový Oldřichov	automechanik	

Výsledky voleb do zastupitelstva obce Okna konaných ve dnech 20. a 21. října 2006

Počet obyvatel k 1.1.2006: 284

Volený počet zastupitelů: 7

Počet platných kandidátů: 9

Počet kandidátů na jeden mandát: 1,29

Počet voličů: 227

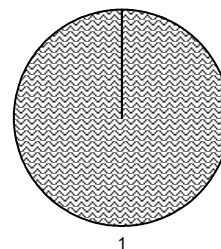
Účast ve volbách: 147 voličů, tj. 64,76%

Průměrný počet hlasů voliče: 5,37

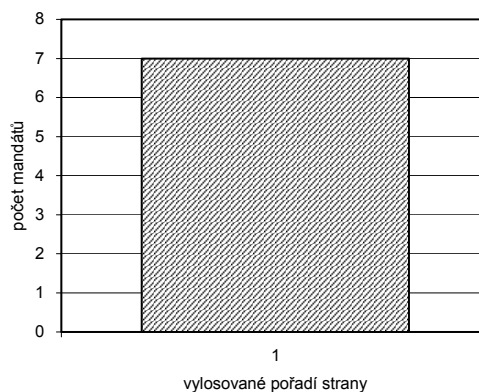
Seznam volebních stran

Vylos. pořadí	Název volební strany	Počet hlasů		Počet mandátů		Počet kandidátů	
		absol.	v %	absol.	v %	celkem	úspěšnost
1	Sdruž.nezáv.kand. OKNA	790	100,00	7	100,00	9	77,78

Hlasy pro volební strany podle
vylosovaného pořadí strany



Přidělené mandáty



Zvolení členové zastupitelstva

Kandidát volební strany		Příjmení, jméno, titul	Navržen stranou	Člen strany	Počet hlasů	Procento úspěšnosti	Údaje o zvoleném zastupiteli		
pořadí	název						věk	bydliště	povolání
1	Sdruž.nezáv.kand. OKNA	Havlín Stanislav	NK	BEZPP	122	83,0	55	Okna	operátor logistiky
1	Sdruž.nezáv.kand. OKNA	Myšková Iveta Mgr.	NK	BEZPP	109	74,1	35	Okna	ředitelka školy
1	Sdruž.nezáv.kand. OKNA	Hroch Vladimír	NK	BEZPP	106	72,1	52	Okna	opravář zem. strojů
1	Sdruž.nezáv.kand. OKNA	Tuček Václav Ing.	NK	BEZPP	89	60,5	57	Okna	samostatný referent
1	Sdruž.nezáv.kand. OKNA	Králová Michaela Mgr.	NK	BEZPP	89	60,5	36	Okna	učitelka
1	Sdruž.nezáv.kand. OKNA	Uhlířová Hana	NK	BEZPP	85	57,8	44	Okna	účetní
1	Sdruž.nezáv.kand. OKNA	Jareš Ladislav	NK	BEZPP	79	53,7	64	Okna	důchodce

Výsledky voleb do zastupitelstva obce Okrouhlá konaných ve dnech 20. a 21. října 2006

Počet obyvatel k 1.1.2006: 504

Volený počet zastupitelů: 9

Počet platných kandidátů: 9

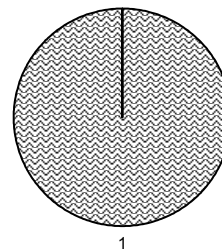
Počet kandidátů na jeden mandát: 1

Počet voličů: 416

Účast ve volbách: 181 voličů, tj. 43,51%

Průměrný počet hlasů voliče: 0,92

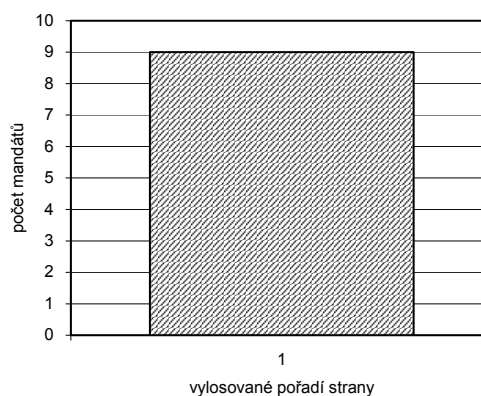
Hlasy pro volební strany podle
vylosovaného pořadí strany



Seznam volebních stran

Vylos. pořadí	Název volební strany	Počet hlasů		Počet mandátů		Počet kandidátů	
		absol.	v %	absol.	v %	celkem	úspěšnost
1	Křesť.demokr.unie-Čs.str.lid.	167	100,00	9	100,00	9	100,00

Přidělené mandáty



Zvolení členové zastupitelstva

Kandidát volební strany		Příjmení, jméno, titul	Navržen stranou	Člen strany	Počet hlasů	Procento úspěšnosti	Údaje o zvoleném zastupiteli		
pořadí	název						věk	bydliště	povolání
1	Křesť.demokr.unie-Čs.str.lid.	Kraumanová Eva Mgr.	KDU-ČSL	BEZPP	38	21,0	57	Okrouhlá	ředitelka ZŠ a MŠ
1	Křesť.demokr.unie-Čs.str.lid.	Mejtský Aleš	KDU-ČSL	BEZPP	30	16,6	26	Okrouhlá	řidič
1	Křesť.demokr.unie-Čs.str.lid.	Geby Milan	KDU-ČSL	BEZPP	25	13,8	50	Okrouhlá	úředník
1	Křesť.demokr.unie-Čs.str.lid.	Přáček Štefan Ing.	KDU-ČSL	BEZPP	20	11,0	45	Okrouhlá	vedoucí provozu
1	Křesť.demokr.unie-Čs.str.lid.	Vosecký Jiří	KDU-ČSL	KDU-ČSL	19	10,5	55	Okrouhlá	starosta
1	Křesť.demokr.unie-Čs.str.lid.	Vosáhlo Jiří Ing.	KDU-ČSL	BEZPP	13	7,2	41	Okrouhlá	správce počítačové sítě
1	Křesť.demokr.unie-Čs.str.lid.	Širaichová Miloslava	KDU-ČSL	BEZPP	8	4,4	53	Okrouhlá	konstruktérka
1	Křesť.demokr.unie-Čs.str.lid.	Roučová Pavlína	KDU-ČSL	BEZPP	7	3,9	65	Okrouhlá	důchodkyně
1	Křesť.demokr.unie-Čs.str.lid.	Horčíčka Josef	KDU-ČSL	BEZPP	7	3,9	50	Okrouhlá	vedoucí provozu

Výsledky voleb do zastupitelstva obce Pertoltice pod Ralskem konaných ve dnech 20. a 21. října 2006

Počet obyvatel k 1.1.2006: 338

Volený počet zastupitelů: 7

Počet platných kandidátů: 15

Počet kandidátů na jeden mandát: 2,14

Počet voličů: 271

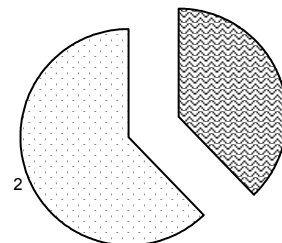
Účast ve volbách: 146 voličů, tj. 53,87%

Průměrný počet hlasů voliče: 6,54

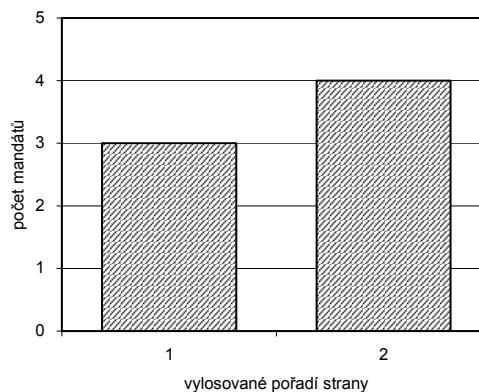
Seznam volebních stran

Vylos. pořadí	Název volební strany	Počet hlasů		Počet mandátů		Počet kandidátů	
		absol.	v %	absol.	v %	celkem	úspěšnost
1	Komunistická str. Čech a Moravy	360	37,70	3	42,86	7	42,86
2	Sdruž. nezáv. kand. BUDOUCNOST	595	62,30	4	57,14	8	50,00

Hlasy pro volební strany podle vylosování pořadí strany



Přidělené mandáty



Zvolení členové zastupitelstva

pořadí	Kandidát volební strany		Navržen stranou	Člen strany	Počet hlasů	Procento úspěšnosti	Údaje o zvoleném zastupiteli		
	název	Příjmení, jméno, titul					věk	bydliště	povolání
1	Komunistická str. Čech a Moravy	Mrázková Olga	KSČM	BEZPP	64	43,8	49	Pertoltice pod Ralskem	prodavačka
1	Komunistická str. Čech a Moravy	Koldová Jana	KSČM	BEZPP	58	39,7	29	Pertoltice pod Ralskem	šička
1	Komunistická str. Čech a Moravy	Mackovík Stanislav	KSČM	KSČM	49	33,6	39	Pertoltice pod Ralskem	odbor. pracovník KÚ LK
2	Sdruž. nezáv. kand. BUDOUCNOST	Selinger Petr	NK	BEZPP	92	63,0	46	Pertoltice pod Ralskem	podnikatel
2	Sdruž. nezáv. kand. BUDOUCNOST	Kábelová Jiřina	NK	BEZPP	85	58,2	42	Pertoltice pod Ralskem	starostka
2	Sdruž. nezáv. kand. BUDOUCNOST	Horáček Jan	NK	BEZPP	83	56,8	31	Pertoltice pod Ralskem	těžař uranu
2	Sdruž. nezáv. kand. BUDOUCNOST	Hebelková Marta	NK	BEZPP	79	54,1	55	Pertoltice pod Ralskem	technička

Výsledky voleb do zastupitelstva obce Polevsko konaných ve dnech 20. a 21. října 2006

Počet obyvatel k 1.1.2006: 363

Volný počet zastupitelů: 9

Počet platných kandidátů: 17

Počet kandidátů na jeden mandát: 1,89

Počet voličů: 295

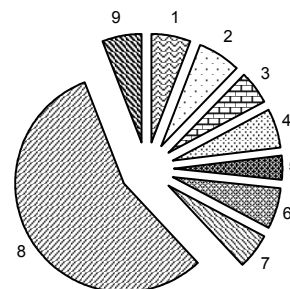
Účast ve volbách: 204 voličů, tj. 69,15%

Průměrný počet hlasů voliče: 8

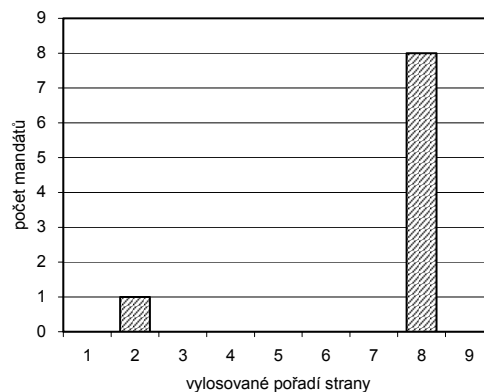
Seznam volebních stran

Vylos. pořadí	Název volební strany	Počet hlasů		Počet mandátů		Počet kandidátů	
		absol.	v %	absol.	v %	celkem	úspěšnost
1	STANISLAVA GREBENÍČKOVÁ	93	5,70	-	-	1	-
2	JAROSLAV HÁJEK	106	6,50	1	11,11	1	100,00
3	Zdeněk Korvas	80	4,90	-	-	1	-
4	PETR STAŇA	97	5,95	-	-	1	-
5	JOSEF RAMISCH	57	3,49	-	-	1	-
6	ING. FRANTIŠEK KORVAS	101	6,19	-	-	1	-
7	JIŘÍ SPRÁVKA	85	5,21	-	-	1	-
8	Za Polevsko krás. bez 110 kV	915	56,10	8	88,89	9	88,89
9	Pavel Zapletal	97	5,95	-	-	1	-

Hlasy pro volební strany podle
vylosovaného pořadí strany



Přidělené mandáty



Zvolení členové zastupitelstva

pořadí	Kandidát volební strany název	Příjmení, jméno, titul	Navržen stranou	Člen strany	Počet hlasů	Procento úspěšnosti	Údaje o zvoleném zastupiteli		
							věk	bydliště	povolání
2	JAROSLAV HÁJEK	Hájek Jaroslav	NK	BEZPP	106	52,0	37	Polevsko	instalatér
8	Za Polevsko krás. bez 110 kV	Průchová Elena Mgr.	NK	BEZPP	133	65,2	38	Polevsko	ředitelka ZŠ a MŠ
8	Za Polevsko krás. bez 110 kV	Ziml Petr	NK	BEZPP	130	63,7	56	Polevsko	revírník lesů ČR
8	Za Polevsko krás. bez 110 kV	Socha Tomáš Ing.	NK	BEZPP	113	55,4	33	Polevsko	podnikatel
8	Za Polevsko krás. bez 110 kV	Rašínová Martina	NK	BEZPP	111	54,4	39	Polevsko	místostarostka obce
8	Za Polevsko krás. bez 110 kV	Romanovský Tomáš	NK	BEZPP	96	47,1	30	Polevsko	podnikatel
8	Za Polevsko krás. bez 110 kV	Jirsák Petr	NK	BEZPP	89	43,6	55	Polevsko	vedoucí obchodního úseku
8	Za Polevsko krás. bez 110 kV	Panušková Lenka	NK	BEZPP	86	42,2	40	Polevsko	vychovatelka ZŠ
8	Za Polevsko krás. bez 110 kV	Heinrich Ervin	NK	BEZPP	76	37,3	53	Polevsko	správce

Výsledky voleb do zastupitelstva obce Provodín konaných ve dnech 20. a 21. října 2006

Počet obyvatel k 1.1.2006: 669

Volený počet zastupitelů: 11

Počet platných kandidátů: 33

Počet kandidátů na jeden mandát: 3

Počet voličů: 554

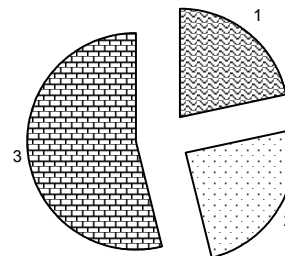
Účast ve volbách: 260 voličů, tj. 46,93%

Průměrný počet hlasů voliče: 9,67

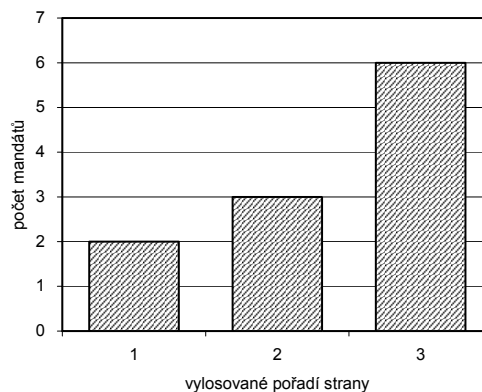
Seznam volebních stran

Vylos. pořadí	Název volební strany	Počet hlasů		Počet mandátů		Počet kandidátů	
		absol.	v %	absol.	v %	celkem	úspěšnost
1	Provodín 1.	543	21,59	2	18,18	11	18,18
2	Provodínské štrapandy	616	24,49	3	27,27	11	27,27
3	SNK PROVODÍN 2010	1 356	53,92	6	54,55	11	54,55

Hlasy pro volební strany podle
vylosování pořadí strany



Přidělené mandáty



Zvolení členové zastupitelstva

pořadí	Kandidát volební strany		Navržen stranou	Člen strany	Počet hlasů	Procento úspěšnosti	Údaje o zvoleném zastupiteli		
	název	Příjmení, jméno, titul					věk	bydliště	povolání
1	Provodín 1.	Kudělka Václav	NK	BEZPP	109	41,9	48	Provodín	dělník
1	Provodín 1.	Bratršovský Pavel	NK	BEZPP	63	24,2	58	Provodín	technik - důchodce
2	Provodínské štrapandy	Hlubuček Jiří Ing.	NK	BEZPP	109	41,9	55	Provodín	koordinátor
2	Provodínské štrapandy	Bečkovský Josef	NK	BEZPP	79	30,4	54	Provodín	policista
2	Provodínské štrapandy	Formánek Petr	NK	BEZPP	76	29,2	46	Provodín	podnikatel
3	SNK PROVODÍN 2010	Perun František	NK	BEZPP	215	82,7	60	Provodín	technik
3	SNK PROVODÍN 2010	Hrala Pavel	NK	BEZPP	165	63,5	55	Provodín	výpravčí vlaků ČD
3	SNK PROVODÍN 2010	Štěrba Jiří	NK	BEZPP	151	58,1	50	Provodín	stavební technik
3	SNK PROVODÍN 2010	Ondřejová Hana	NK	BEZPP	143	55,0	47	Provodín	referentka MěÚ
3	SNK PROVODÍN 2010	Neumannová Eva	NK	BEZPP	109	41,9	58	Provodín	laborantka
3	SNK PROVODÍN 2010	Paslavská Martina	NK	BEZPP	90	34,6	31	Srní u České Lípy	poštovní úřednice

Výsledky voleb do zastupitelstva obce Prysck konaných ve dnech 20. a 21. října 2006

Počet obyvatel k 1.1.2006: 421

Volný počet zastupitelů: 9

Počet platných kandidátů: 17

Počet kandidátů na jeden mandát: 1,89

Počet voličů: 353

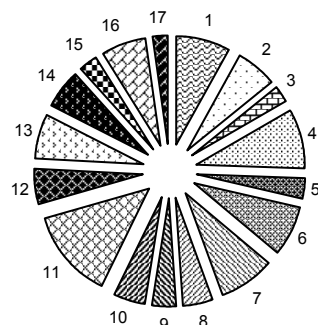
Účast ve volbách: 260 voličů, tj. 73,65%

Průměrný počet hlasů voliče: 6,9

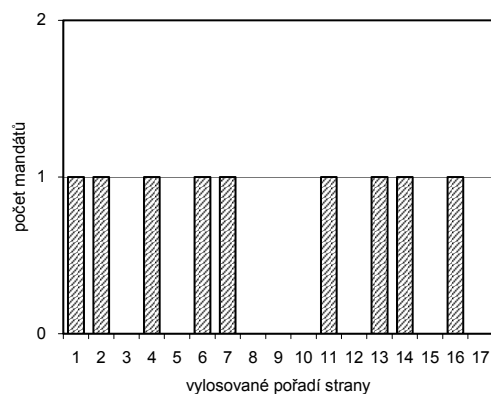
Seznam volebních stran

Vylos. pořadí	Název volební strany	Počet hlasů		Počet mandátů		Počet kandidátů	
		absol.	v %	absol.	v %	celkem	úspěšnost
1	Vladimír Novák	145	8,08	1	11,11	1	100,00
2	PAVEL NACHÁZEL	108	6,02	1	11,11	1	100,00
3	ILONA ŠLAJSOVÁ	45	2,51	-	-	1	-
4	Kahounová Květuše	161	8,97	1	11,11	1	100,00
5	ZDENĚK RUFFER	56	3,12	-	-	1	-
6	VĚRA REZLEROVÁ	135	7,53	1	11,11	1	100,00
7	Mgr. ŠÁRKA BLAŽEJOVSKÁ	147	8,19	1	11,11	1	100,00
8	KVĚTA MAUEROVÁ, DIS.	78	4,35	-	-	1	-
9	IRENA MUŠÍLKOVÁ	66	3,68	-	-	1	-
10	MARTIN BENDL	88	4,91	-	-	1	-
11	Jan Sviták	237	13,21	1	11,11	1	100,00
12	KRISTINA HESOVÁ	92	5,13	-	-	1	-
13	KAREL JELÍNEK	124	6,91	1	11,11	1	100,00
14	RADEK TIMOFTEJ	104	5,80	1	11,11	1	100,00
15	VOJTĚCH BENDL	49	2,73	-	-	1	-
16	VENDULKA TIMOFTEJOVÁ	120	6,69	1	11,11	1	100,00
17	VĚRA ZÁHUMENSKÁ	39	2,17	-	-	1	-

Hlasy pro volební strany podle vylosování pořadí strany



Přidělené mandáty



Zvolení členové zastupitelstva

pořadí	Kandidát volební strany název	Příjmení, jméno, titul	Navržen stranou	Člen strany	Počet hlasů	Procento úspěšnosti	Údaje o zvoleném zastupiteli		
							věk	bydliště	povolání
1	Vladimír Novák	Novák Vladimír	NK	BEZPP	145	55,8	40	Vesnička	podnikatel
2	PAVEL NACHÁZEL	Nacházel Pavel	NK	BEZPP	108	41,5	30	Dolní Prysck	konstruktér
4	Kahounová Květuše	Kahounová Květuše	NK	BEZPP	161	61,9	55	Dolní Prysck	vychovatelka
6	VĚRA REZLEROVÁ	Rezlerová Věra	NK	BEZPP	135	51,9	56	Dolní Prysck	v důchodu
7	Mgr. ŠÁRKA BLAŽEJOVSKÁ	Blažejovská Šárka Mgr.	NK	BEZPP	147	56,5	32	Dolní Prysck	učitelka
11	Jan Sviták	Sviták Jan	NK	BEZPP	237	91,2	32	Dolní Prysck	starosta obce
13	KAREL JELÍNEK	Jelínek Karel	NK	BEZPP	124	47,7	49	Vesnička	technik
14	RADEK TIMOFTEJ	Timoftej Radek	NK	BEZPP	104	40,0	19	Horní Prysck	student VŠ
16	VENDULKA TIMOFTEJOVÁ	Timoftejevová Vendulka	NK	BEZPP	120	46,2	44	Horní Prysck	technická kontrola

Výsledky voleb do zastupitelstva obce Radvanec konaných ve dnech 20. a 21. října 2006

Počet obyvatel k 1.1.2006: 111

Volný počet zastupitelů: 7

Počet platných kandidátů: 7

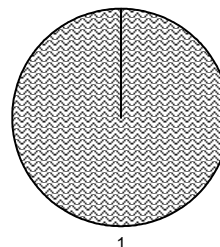
Počet kandidátů na jeden mandát: 1

Počet voličů: 100

Účast ve volbách: 50 voličů, tj. 50%

Průměrný počet hlasů voliče: 4,66


Hlasy pro volební strany podle
vylosovaného pořadí strany



Seznam volebních stran

Vylos. pořadí	Název volební strany	Počet hlasů		Počet mandátů		Počet kandidátů	
		absol.	v %	absol.	v %	celkem	úspěšnost
1	Za obec krásnější	233	100,00	7	100,00	7	100,00

Přidělené mandáty



Zvolení členové zastupitelstva

pořadí	Kandidát volební strany		Přijmení, jméno, titul	Navržen stranou	Člen strany	Počet hlasů	Procento úspěšnosti	Údaje o zvoleném zastupiteli		
	název							věk	bydliště	povolání
1	Za obec krásnější		Formánková Naďa	NK	BEZPP	37	74,0	50	Radvanec	účetní
1	Za obec krásnější		Ullrich Petr Ing.	NK	BEZPP	36	72,0	43	Radvanec	podnikatel
1	Za obec krásnější		Melicharová Krísta	NK	BEZPP	35	70,0	50	Radvanec	úřednice
1	Za obec krásnější		Znamenáčková Miluše	NK	BEZPP	32	64,0	55	Radvanec	invalidní důchodce
1	Za obec krásnější		Strejček Pavel	NK	BEZPP	32	64,0	50	Radvanec	nástrojař
1	Za obec krásnější		Dvořáček Jiří	NK	BEZPP	31	62,0	71	Radvanec	důchodce
1	Za obec krásnější		Štikar František	NK	BEZPP	30	60,0	50	Radvanec	zedník

Výsledky voleb do zastupitelstva obce Ralsko konaných ve dnech 20. a 21. října 2006

Počet obyvatel k 1.1.2006: 1 894

Volený počet zastupitelů: 15

Počet platných kandidátů: 88

Počet kandidátů na jeden mandát: 5,87

Počet voličů: 1 350

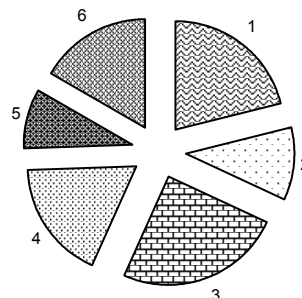
Účast ve volbách: 491 voličů, tj. 36,37%

Průměrný počet hlasů voliče: 12,79

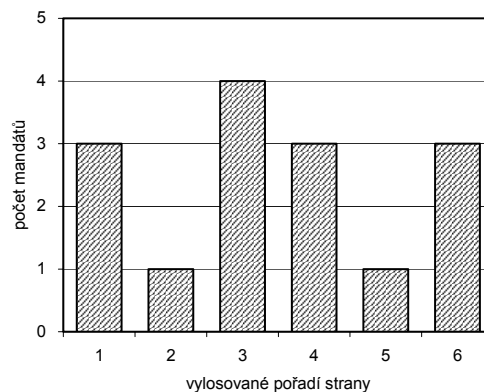
Seznam volebních stran

Vylos. pořadí	Název volební strany	Počet hlasů		Počet mandátů		Počet kandidátů	
		absol.	v %	absol.	v %	celkem	úspěšnost
1	Komunistická str.Čech a Moravy	1 332	21,20	3	20,00	15	20,00
2	Česká str.sociálně demokrat.	675	10,74	1	6,67	14	7,14
3	Str.pro otevřenou společnost	1 552	24,71	4	26,67	15	26,67
4	INICIAT. NEZÁV. RALSKA	1 122	17,86	3	20,00	15	20,00
5	Občanská demokratická strana	548	8,72	1	6,67	14	7,14
6	SNK Evropští demokraté	1 053	16,76	3	20,00	15	20,00

Hlasy pro volební strany podle
vylosovaného pořadí strany



Přidělené mandáty



Zvolení členové zastupitelstva

pořadí	Kandidát volební strany název	Příjmení, jméno, titul	Navržen stranou	Člen strany	Počet hlasů	Procento úspěšnosti	Údaje o zvoleném zastupiteli		
							věk	bydliště	povolání
1	Komunistická str.Čech a Moravy	Bílický Václav	KSČM	BEZPP	155	31,6	59	Kuřívody	pyrotechnik PČR
1	Komunistická str.Čech a Moravy	Váradí Oto Dis.	KSČM	BEZPP	136	27,7	37	Ploužnice	strážník OP
1	Komunistická str.Čech a Moravy	Horáček Kamil	KSČM	BEZPP	104	21,2	28	Ploužnice	podnikatel
2	Česká str.sociálně demokrat.	Klíma Jan	ČSSD	BEZPP	85	17,3	58	Dolní Krupá	vedoucí lesní správy
3	Str.pro otevřenou společnost	Novotný Zdeněk	SOS	SOS	168	34,2	37	Kuřívody	místostarosta
3	Str.pro otevřenou společnost	Zvolánek Stanislav Ing.	SOS	BEZPP	146	29,7	43	Dolní Krupá	THP
3	Str.pro otevřenou společnost	Tůma Miloslav	SOS	BEZPP	121	24,6	50	Hradčany	technik VLaS ČR, s.p.
3	Str.pro otevřenou společnost	Kalvová Šárka	SOS	BEZPP	121	24,6	32	Ploužnice	učitelka ZŠ
4	INICIAT. NEZÁV. RALSKA	Sluka Jaroslav	NK	BEZPP	141	28,7	50	Hradčany	živnostník
4	INICIAT. NEZÁV. RALSKA	Tiita Miloš Ing.	NK	BEZPP	105	21,4	49	Boreček	komisař požární ochrany
4	INICIAT. NEZÁV. RALSKA	Jůnová Lenka	NK	BEZPP	95	19,3	42	Hradčany	účetní
5	Občanská demokratická strana	Novotná Marcela	ODS	BEZPP	54	11,0	31	Kuřívody	účetní
6	SNK Evropští demokraté	Šolc Jindřich	SNK ED	SNK ED	122	24,8	53	Hradčany	starosta
6	SNK Evropští demokraté	Procházka František	SNK ED	BEZPP	116	23,6	45	Ploužnice	státní zaměstnanec
6	SNK Evropští demokraté	Eder Jindřich	SNK ED	BEZPP	115	23,4	76	Ploužnice	důchodce

Výsledky voleb do zastupitelstva obce Skalice u České Lípy konaných ve dnech 20. a 21. října 2006

Počet obyvatel k 1.1.2006: 1 312

Volení počet zastupitelů: 11

Počet platných kandidátů: 23

Počet kandidátů na jeden mandát: 2,09

Počet voličů: 1 063

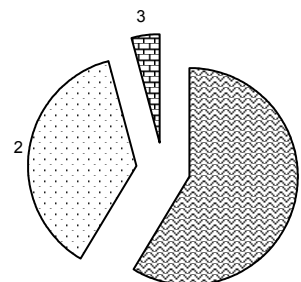
Účast ve volbách: 529 voličů, tj. 49,76%

Průměrný počet hlasů voliče: 9,81

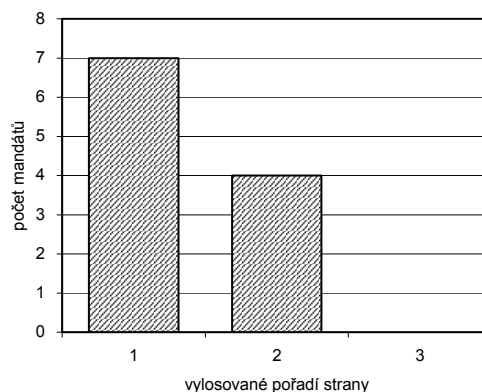
Seznam volebních stran

Vylos. pořadí	Název volební strany	Počet hlasů		Počet mandátů		Počet kandidátů	
		absol.	v %	absol.	v %	celkem	úspěšnost
1	Sdruž.nezáv.kand.	3 043	58,64	7	63,64	11	63,64
2	Občanská demokratická strana	1 929	37,17	4	36,36	11	36,36
3	Ivan Nerad	217	4,18	-	-	1	-

Hlasy pro volební strany podle vylosování pořadí strany



Přidělené mandáty



Zvolení členové zastupitelstva

Kandidát volební strany		Příjmení, jméno, titul	Navržen stranou	Člen strany	Počet hlasů	Procento úspěšnosti	Údaje o zvoleném zastupiteli		
pořadí	název						věk	bydliště	povolání
1	Sdruž.nezáv.kand.	Holub Arnošt Mgr.	NK	BEZPP	412	77,9	57	Skalice u České Lípy	ředitel základní školy
1	Sdruž.nezáv.kand.	Löffelmann Jiří	NK	BEZPP	368	69,6	46	Skalice u České Lípy	starosta obce
1	Sdruž.nezáv.kand.	Štieranka Antonín	NK	BEZPP	321	60,7	58	Skalice u České Lípy	dělník
1	Sdruž.nezáv.kand.	Moravec Luboš	NK	BEZPP	286	54,1	42	Skalice u České Lípy	elektrikář
1	Sdruž.nezáv.kand.	Šídlová Hana	NK	BEZPP	283	53,5	50	Skalice u České Lípy	podnikatelka
1	Sdruž.nezáv.kand.	Hrdlička Josef Ing.	NK	BEZPP	249	47,1	43	Skalice u České Lípy	podnikatel
1	Sdruž.nezáv.kand.	Svatoň Vladimír	NK	BEZPP	219	41,4	65	Skalice u České Lípy	důchodce
2	Občanská demokratická strana	Pechek Jaroslav	ODS	BEZPP	283	53,5	36	Skalice u České Lípy	živnostník
2	Občanská demokratická strana	Dvořák Karel	ODS	BEZPP	244	46,1	57	Skalice u České Lípy	podnikatel
2	Občanská demokratická strana	Havner Jiří	ODS	BEZPP	229	43,3	49	Skalice u České Lípy	zaměstnanec OÚ
2	Občanská demokratická strana	Hartig Martin	ODS	BEZPP	219	41,4	42	Skalice u České Lípy	živnostník

Výsledky voleb do zastupitelstva obce Skalka u Doks konaných ve dnech 20. a 21. října 2006

Počet obyvatel k 1.1.2006: 146

Volený počet zastupitelů: 7

Počet platných kandidátů: 10

Počet kandidátů na jeden mandát: 1,43

Počet voličů: 119

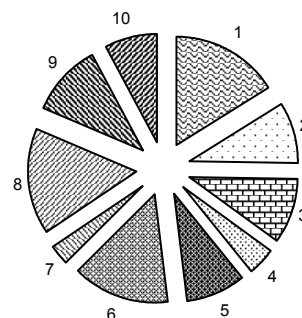
Účast ve volbách: 73 voličů, tj. 61,34%

Průměrný počet hlasů voliče: 5,7

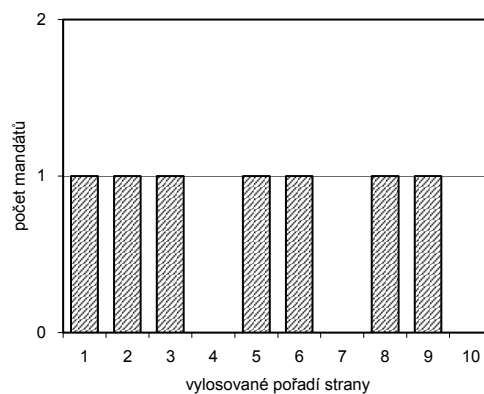
Seznam volebních stran

Vylos. pořadí	Název volební strany	Počet hlasů		Počet mandátů		Počet kandidátů	
		absol.	v %	absol.	v %	celkem	úspěšnost
1	Stanislav Novák	67	16,11	1	14,29	1	100,00
2	EVA ŠINÁGLOVÁ	38	9,13	1	14,29	1	100,00
3	TÁŇA OUZKÁ	41	9,86	1	14,29	1	100,00
4	Michal Janošik	17	4,09	-	-	1	-
5	ZDENKA ŠAFAŘIKOVÁ	37	8,89	1	14,29	1	100,00
6	Monika Mlsnová	60	14,42	1	14,29	1	100,00
7	RENÁTA URBANOVÁ	13	3,13	-	-	1	-
8	PROCHÁZKOVÁ JANA	65	15,63	1	14,29	1	100,00
9	MICHAL ŠINÁGL	46	11,06	1	14,29	1	100,00
10	JITKA ŠINÁGLOVÁ	32	7,69	-	-	1	-

Hlasy pro volební strany podle
vylosovaného pořadí strany



Přidělené mandáty



Zvolení členové zastupitelstva

pořadí	Kandidát volební strany		Příjmení, jméno, titul	Navržen stranou	Člen strany	Počet hlasů	Procento úspěšnosti	Údaje o zvoleném zastupiteli		
	název	název						věk	bydliště	povolání
1	Stanislav Novák	Novák Stanislav	Novák Stanislav	NK	BEZPP	67	91,8	55	Skalka u Doks	technik
2	EVA ŠINÁGLOVÁ	Šináglová Eva	Šináglová Eva	NK	BEZPP	38	52,1	50	Skalka u Doks	uklizečka
3	TÁŇA OUZKÁ	Ouzká Táňa	Ouzká Táňa	NK	BEZPP	41	56,2	27	Skalka u Doks	mateřská dovolená
5	ZDENKA ŠAFAŘIKOVÁ	Šafaříková Zdenka	Šafaříková Zdenka	NK	BEZPP	37	50,7	56	Skalka u Doks	ekonom
6	Monika Mlsnová	Mlsnová Monika	Mlsnová Monika	NK	BEZPP	60	82,2	40	Skalka u Doks	referent prodeje
8	PROCHÁZKOVÁ JANA	Procházková Jana	Procházková Jana	NK	BEZPP	65	89,0	39	Skalka u Doks	THP - referent majetku
9	MICHAL ŠINÁGL	Šinágl Michal	Šinágl Michal	NK	BEZPP	46	63,0	29	Skalka u Doks	seřizovač

Výsledky voleb do zastupitelstva obce Sloup v Čechách konaných ve dnech 20. a 21. října 2006

Počet obyvatel k 1.1.2006: 693

Volený počet zastupitelů: 11

Počet platných kandidátů: 14

Počet kandidátů na jeden mandát: 1,27

Počet voličů: 587

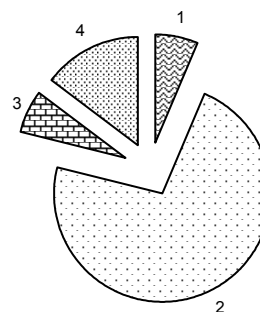
Účast ve volbách: 330 voličů, tj. 56,22%

Průměrný počet hlasů voliče: 4,62

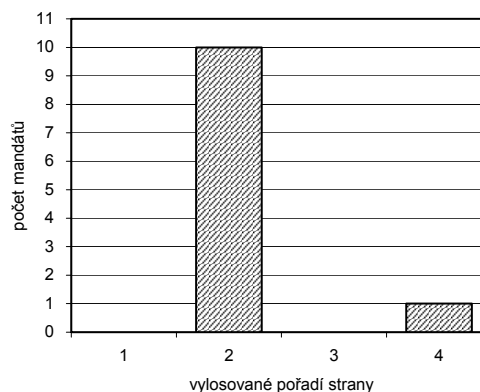
Seznam volebních stran

Vylos. pořadí	Název volební strany	Počet hlasů		Počet mandátů		Počet kandidátů	
		absol.	v %	absol.	v %	celkem	úspěšnost
1	Irma Vránová	99	6,49	-	-	1	-
2	Občanská demokratická strana	1 106	72,48	10	90,91	11	90,91
3	PAVEL CÍSAŘ	97	6,36	-	-	1	-
4	JANA PEJČINOVIČOVÁ	224	14,68	1	9,09	1	100,00

Hlasy pro volební strany podle vylosovaného pořadí strany



Přidělené mandáty



Zvolení členové zastupitelstva

pořadí	Kandidát volební strany		Navržen stranou	Člen strany	Počet hlasů	Procento úspěšnosti	Údaje o zvoleném zastupiteli		
	název	Příjmení, jméno, titul					věk	bydliště	povolání
2	Občanská demokratická strana	Nedvěd Zdeněk	ODS	BEZPP	166	50,3	52	Sloup v Čechách	technik
2	Občanská demokratická strana	Karásek Michal	ODS	BEZPP	142	43,0	26	Sloup v Čechách	elektroúdržbář
2	Občanská demokratická strana	Rývora Miroslav	ODS	ODS	132	40,0	36	Sloup v Čechách	ved. cukrárny v Jizer. pek.
2	Občanská demokratická strana	Studnička Jaromír	ODS	ODS	115	34,8	34	Sloup v Čechách	kuchař - číšník
2	Občanská demokratická strana	Novák Miroslav	ODS	ODS	110	33,3	45	Sloup v Čechách	podnikatel
2	Občanská demokratická strana	Krčmářová Jana	ODS	ODS	87	26,4	27	Sloup v Čechách	účetní
2	Občanská demokratická strana	Novotný Martin	ODS	BEZPP	85	25,8	39	Sloup v Čechách	technik
2	Občanská demokratická strana	Vacek Jaroslav	ODS	BEZPP	84	25,5	49	Sloup v Čechách	poradce pro finan. plánování
2	Občanská demokratická strana	Dřevínek Stanislav	ODS	BEZPP	69	20,9	45	Sloup v Čechách	zástupce ved. ve stavebn.
2	Občanská demokratická strana	Bárta Štěpán	ODS	ODS	66	20,0	31	Sloup v Čechách	lodník
4	JANA PEJČINOVIČOVÁ	Pejčinovičová Jana	NK	BEZPP	224	67,9	39	Sloup v Čechách	starostka obce

Výsledky voleb do zastupitelstva obce Slunečná konaných ve dnech 20. a 21. října 2006

Počet obyvatel k 1.1.2006: 74

Volný počet zastupitelů: 6

Počet platných kandidátů: 9

Počet kandidátů na jeden mandát: 1,5

Počet voličů: 73

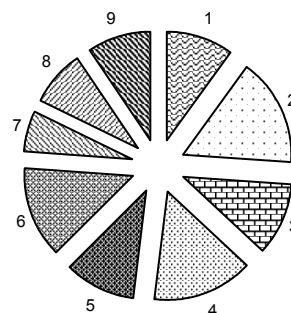
Účast ve volbách: 62 voličů, tj. 84,93%

Průměrný počet hlasů voliče: 5,11

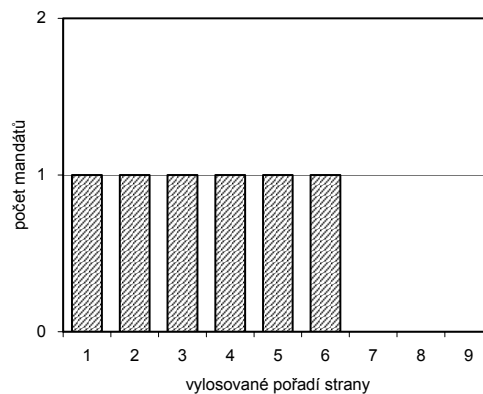
Seznam volebních stran

Vylos. pořadí	Název volební strany	Počet hlasů		Počet mandátů		Počet kandidátů	
		absol.	v %	absol.	v %	celkem	úspěšnost
1	František Nedbal	32	10,09	1	16,67	1	100,00
2	JUDr. Jarmila Holovčáková	51	16,09	1	16,67	1	100,00
3	BURIÁNOVÁ OLGA	34	10,73	1	16,67	1	100,00
4	Roman Macháček	48	15,14	1	16,67	1	100,00
5	RUSKOVÁ VERONIKA	33	10,41	1	16,67	1	100,00
6	Ladislav Šourek	43	13,56	1	16,67	1	100,00
7	Stanislav Dlouhý	20	6,31	-	-	1	-
8	BYLINA KAREL	26	8,20	-	-	1	-
9	ŠLEMÍN PETR	30	9,46	-	-	1	-

Hlasy pro volební strany podle
vylosovaného pořadí strany



Přidělené mandáty



Zvolení členové zastupitelstva

Kandidát volební strany		Příjmení, jméno, titul	Navržen stranou	Člen strany	Počet hlasů	Procento úspěšnosti	Údaje o zvoleném zastupiteli		
pořadí	název						věk	bydliště	povolání
1	František Nedbal	Nedbal František	NK	BEZPP	32	51,6	63	Slunečná	důchodce
2	JUDr. Jarmila Holovčáková	Holovčáková Jarmila JUDr.	NK	BEZPP	51	82,3	45	Slunečná	advokát
3	BURIÁNOVÁ OLGA	Buriánová Olga	NK	BEZPP	34	54,8	44	Slunečná	asistentka
4	Roman Macháček	Macháček Roman	NK	BEZPP	48	77,4	41	Slunečná	strojní zámečnick
5	RUSKOVÁ VERONIKA	Rusková Veronika	NK	BEZPP	33	53,2	36	Slunečná	učitelka
6	Ladislav Šourek	Šourek Ladislav	NK	BEZPP	43	69,4	68	Slunečná	důchodce

Výsledky voleb do zastupitelstva obce Sosnová konaných ve dnech 20. a 21. října 2006

Počet obyvatel k 1.1.2006: 716

Volný počet zastupitelů: 15

Počet platných kandidátů: 60

Počet kandidátů na jeden mandát: 4

Počet voličů: 594

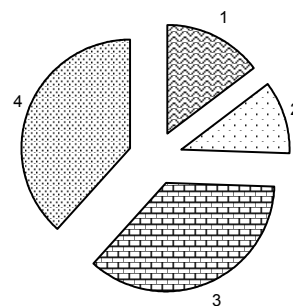
Účast ve volbách: 402 voličů, tj. 67,68%

Průměrný počet hlasů voliče: 13,57

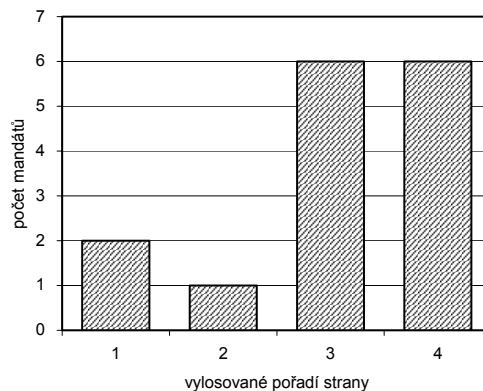
Seznam volebních stran

Vylos. pořadí	Název volební strany	Počet hlasů		Počet mandátů		Počet kandidátů	
		absol.	v %	absol.	v %	celkem	úspěšnost
1	Občanská demokratická strana	801	14,69	2	13,33	15	13,33
2	Česká str.sociálně demokrat.	591	10,84	1	6,67	15	6,67
3	SOSNOVÁ	1 972	36,16	6	40,00	15	40,00
4	ZA SAMOSTATNOU SOSNOVOU	2 090	38,32	6	40,00	15	40,00

Hlasy pro volební strany podle vylosovaného pořadí strany



Přidělené mandáty



Zvolení členové zastupitelstva

pořadí	Kandidát volební strany název	Příjmení, jméno, titul	Navržen stranou	Člen strany	Počet hlasů	Procento úspěšnosti	Údaje o zvoleném zastupiteli		
							věk	bydliště	povolání
1	Občanská demokratická strana	Konečná Michaela	ODS	ODS	75	18,7	30	Sosnová	účetní
1	Občanská demokratická strana	Špindler Luboš	ODS	ODS	72	17,9	47	Sosnová	živnostník
2	Česká str.sociálně demokrat.	Janovský Michal	ČSSD	ČSSD	75	18,7	33	Sosnová	stavbyvedoucí
3	SOSNOVÁ	Jeřalová Vladimíra	NK	SOS	190	47,3	56	Sosnová	obchodní zástupce
3	SOSNOVÁ	Matura Karel	NK	BEZPP	169	42,0	45	Sosnová	řidič - strojník
3	SOSNOVÁ	Hadravová Marta	NK	BEZPP	161	40,0	41	Sosnová	lékařka
3	SOSNOVÁ	Říha Martin	NK	BEZPP	158	39,3	42	Sosnová	ekonom
3	SOSNOVÁ	Antoš Jaromír	NK	BEZPP	155	38,6	43	Sosnová	programátor
3	SOSNOVÁ	Rampouch Ladislav	NK	BEZPP	147	36,6	39	Sosnová	mistr
4	ZA SAMOSTATNOU SOSNOVOU	Kladníček Jiří Ing.	NK	BEZPP	220	54,7	55	Sosnová	ředitel
4	ZA SAMOSTATNOU SOSNOVOU	Kadlec Miloš MUDr.	NK	BEZPP	193	48,0	45	Sosnová	lékař
4	ZA SAMOSTATNOU SOSNOVOU	Michálek Lubomír	NK	BEZPP	166	41,3	48	Sosnová	podnikatel
4	ZA SAMOSTATNOU SOSNOVOU	Pátra Miloš Ing.	NK	BEZPP	166	41,3	53	Sosnová	soukromý zemědělec
4	ZA SAMOSTATNOU SOSNOVOU	Russ Martin MVDr.	NK	BEZPP	163	40,5	56	Sosnová	veterinář
4	ZA SAMOSTATNOU SOSNOVOU	Šťastná Květa Ing.	NK	BEZPP	118	29,4	45	Sosnová	ekonom

Výsledky voleb do zastupitelstva obce Stráž pod Ralskem konaných ve dnech 20. a 21. října 2006

Počet obyvatel k 1.1.2006: 4 079

Volení počet zastupitelů: 21

Počet platných kandidátů: 126

Počet kandidátů na jeden mandát: 6

Počet voličů: 3 066

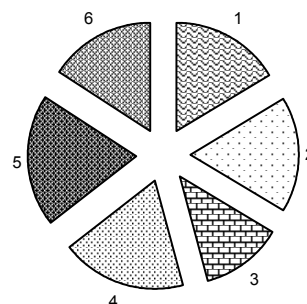
Účast ve volbách: 1 029 voličů, tj. 33,56%

Průměrný počet hlasů voliče: 18,6

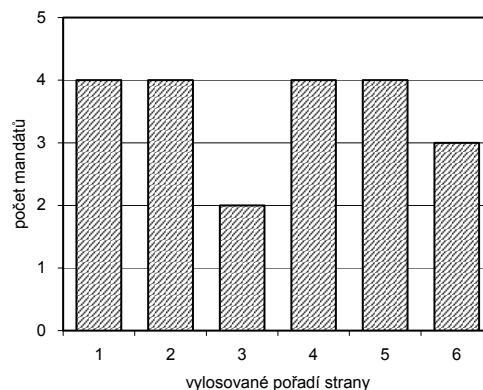
Seznam volebních stran

Vylos. pořadí	Název volební strany	Počet hlasů		Počet mandátů		Počet kandidátů	
		absol.	v %	absol.	v %	celkem	úspěšnost
1	"HORKA"	3 144	16,43	4	19,05	21	19,05
2	"Zdravé město"	3 288	17,18	4	19,05	21	19,05
3	"Naše město"	2 331	12,18	2	9,52	21	9,52
4	Komunistická str.Čech a Moravy	3 593	18,77	4	19,05	21	19,05
5	Občanská demokratická strana	3 762	19,66	4	19,05	21	19,05
6	Česká str.sociálně demokrat.	3 022	15,79	3	14,29	21	14,29

Hlasy pro volební strany podle
vylosovaného pořadí strany



Přidělené mandáty



Zvolení členové zastupitelstva

pořadí	Kandidát volební strany název	Příjmení, jméno, titul	Navržen stranou	Člen strany	Počet hlasů	Procento úspěšnosti	Údaje o zvoleném zastupiteli		
							věk	bydliště	povolání
1	"HORKA"	Rychtařík Tomáš Ing.	NK	BEZPP	422	41,0	42	Stráž pod Ralskem	technik
1	"HORKA"	Křestan Petr Ing.	NK	BEZPP	294	28,6	58	Stráž pod Ralskem	technik
1	"HORKA"	Urbánková Jitka Ing.	NK	BEZPP	277	26,9	46	Stráž pod Ralskem	učitelka
1	"HORKA"	Müllerová Sylvie	NK	BEZPP	221	21,5	43	Stráž pod Ralskem	zdravotní sestra
2	"Zdravé město"	Rychtařík Bohuslav	NK	SNK ED	317	30,8	65	Stráž pod Ralskem	důchodce
2	"Zdravé město"	Kallista Leoš Ing.	NK	BEZPP	267	25,9	58	Stráž pod Ralskem	technik
2	"Zdravé město"	Neznal Martin Ing.	NK	BEZPP	257	25,0	47	Stráž pod Ralskem	fyzik
2	"Zdravé město"	Horčík Eduard Ing.	NK	BEZPP	254	24,7	48	Stráž pod Ralskem	technik
3	"Naše město"	Poncar Ladislav	NK	BEZPP	278	27,0	57	Stráž pod Ralskem	místostarosta
3	"Naše město"	Hlinčíková Jarmila Mgr.	NK	BEZPP	224	21,8	44	Stráž pod Ralskem	učitelka
4	Komunistická str.Čech a Moravy	Schreyer Jiří	KSČM	KSČM	318	30,9	54	Stráž pod Ralskem	revizní technik elektro
4	Komunistická str.Čech a Moravy	Machytka Jaroslav	KSČM	KSČM	235	22,8	55	Stráž pod Ralskem	mistr elektroúdržby
4	Komunistická str.Čech a Moravy	Semotán Petr	KSČM	KSČM	234	22,7	56	Stráž pod Ralskem	řidič
4	Komunistická str.Čech a Moravy	Votočková Danuška	KSČM	KSČM	189	18,4	59	Stráž pod Ralskem	důchodkyně
5	Občanská demokratická strana	Suchardová Brigita	ODS	BEZPP	335	32,6	40	Stráž pod Ralskem	specialista právní agenda
5	Občanská demokratická strana	Bradáčová Věra Bc.	ODS	ODS	280	27,2	43	Stráž pod Ralskem	specialista personalistka
5	Občanská demokratická strana	Nevole Antonín	ODS	BEZPP	261	25,4	46	Stráž pod Ralskem	podnikatel
5	Občanská demokratická strana	Hodač Jaroslav	ODS	BEZPP	251	24,4	45	Stráž pod Ralskem	mechanik MaR
6	Česká str.sociálně demokrat.	Vaněk Jiří Mgr.	ČSSD	BEZPP	274	26,6	56	Stráž pod Ralskem	starosta MÚ
6	Česká str.sociálně demokrat.	Kolařík František	ČSSD	BEZPP	219	21,3	56	Stráž pod Ralskem	živnostník
6	Česká str.sociálně demokrat.	Hromek Jiří PhDr. Mgr.	ČSSD	BEZPP	199	19,3	56	Stráž pod Ralskem	pedagog

Výsledky voleb do zastupitelstva obce Stružnice konaných ve dnech 20. a 21. října 2006

Počet obyvatel k 1.1.2006: 873

Volený počet zastupitelů: 9

Počet platných kandidátů: 9

Počet kandidátů na jeden mandát: 1

Počet voličů: 714

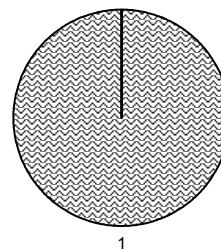
Účast ve volbách: 215 voličů, tj. 30,11%

Průměrný počet hlasů voliče: 5,36

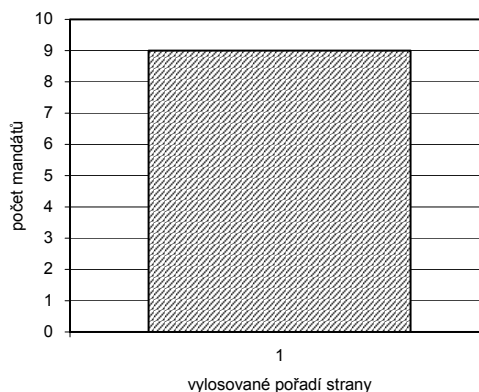
Seznam volebních stran

Vynos. pořadí	Název volební strany	Počet hlasů		Počet mandátů		Počet kandidátů	
		absol.	v %	absol.	v %	celkem	úspěšnost
1	Str.pro otevřenou společnost	1 153	100,00	9	100,00	9	100,00

Hlasy pro volební strany podle
vylosovaného pořadí strany



Přidělené mandáty



Zvolení členové zastupitelstva

pořadí	Kandidát volební strany název	Příjmení, jméno, titul	Navržen stranou	Člen strany	Počet hlasů	Procento úspěšnosti	Údaje o zvoleném zastupiteli		
							věk	bydliště	povolání
1	Str.pro otevřenou společnost	Mečíř Jan Ing.	SOS	SOS	150	69,8	48	Stružnice	starosta obce
1	Str.pro otevřenou společnost	Křemen Ladislav	SOS	BEZPP	136	63,3	30	Jezvé	policista
1	Str.pro otevřenou společnost	Levová Anna Mgr.	SOS	BEZPP	133	61,9	33	Stružnice	ředitelka školy
1	Str.pro otevřenou společnost	Hančín Milan	SOS	BEZPP	133	61,9	53	Jezvé	učitel autoškoly
1	Str.pro otevřenou společnost	Bělová Anita	SOS	BEZPP	124	57,7	31	Jezvé	referentka
1	Str.pro otevřenou společnost	Mašinda Jaroslav	SOS	BEZPP	123	57,2	59	Jezvé	invalidní důchodce
1	Str.pro otevřenou společnost	Lojda Zdeněk	SOS	BEZPP	120	55,8	63	Stružnice	důchodce
1	Str.pro otevřenou společnost	Fletcherová Iveta	SOS	BEZPP	119	55,3	40	Stružnice	uklizečka
1	Str.pro otevřenou společnost	Zavadilová Kamila	SOS	BEZPP	115	53,5	35	Stružnice	servírka

Výsledky voleb do zastupitelstva obce Stvolínky konaných ve dnech 20. a 21. října 2006

Počet obyvatel k 1.1.2006: 306

Volený počet zastupitelů: 7

Počet platných kandidátů: 27

Počet kandidátů na jeden mandát: 3,86

Počet voličů: 225

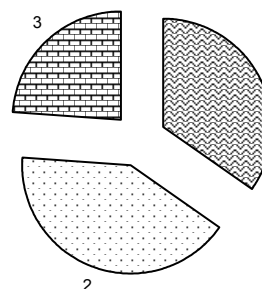
Účast ve volbách: 152 voličů, tj. 67,56%

Průměrný počet hlasů voliče: 6,94

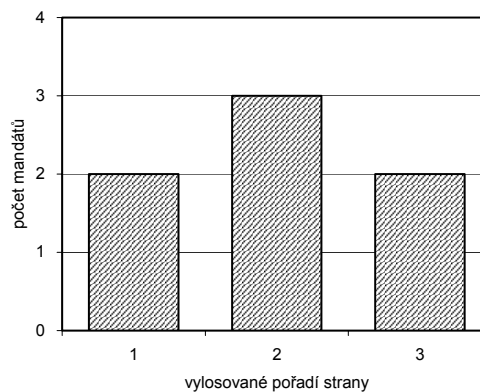
Seznam volebních stran

Vylos. pořadí	Název volební strany	Počet hlasů		Počet mandátů		Počet kandidátů	
		absol.	v %	absol.	v %	celkem	úspěšnost
1	Občanská demokratická strana	365	34,60	2	28,57	9	22,22
2	STVOLÍNKY 2006	437	41,42	3	42,86	9	33,33
3	ZA SLUŠNOST A TOLERANCI	253	23,98	2	28,57	9	22,22

Hlasy pro volební strany podle
vylosovaného pořadí strany



Přidělené mandáty



Zvolení členové zastupitelstva

pořadí	Kandidát volební strany		Příjmení, jméno, titul	Navržen stranou	Člen strany	Počet hlasů	Procento úspěšnosti	Údaje o zvoleném zastupiteli		
	název	název						věk	bydliště	povolání
1	Občanská demokratická strana	Občanská demokratická strana	Římánek Jiří Mgr.	ODS	ODS	52	34,2	48	Taneček	ředitel
1	Občanská demokratická strana	Občanská demokratická strana	Hrničko Miroslav	ODS	BEZPP	52	34,2	45	Stvolínky	podnikatel
2	STVOLÍNKY 2006	STVOLÍNKY 2006	Kušneriková Jana	NK	BEZPP	87	57,2	56	Stvolínky	starostka obce
2	STVOLÍNKY 2006	STVOLÍNKY 2006	Fazekaš Miroslav	NK	BEZPP	70	46,1	56	Stvolínky	svářeč
2	STVOLÍNKY 2006	STVOLÍNKY 2006	Kušnerik Miroslav	NK	BEZPP	70	46,1	55	Stvolínky	řidič
3	ZA SLUŠNOST A TOLERANCI	ZA SLUŠNOST A TOLERANCI	Říhová Ivana	NK	BEZPP	65	42,8	38	Stvolínky	učitelka
3	ZA SLUŠNOST A TOLERANCI	ZA SLUŠNOST A TOLERANCI	Šafařík Jaroslav	NK	BEZPP	62	40,8	65	Stvolínky	důchodce

Výsledky voleb do zastupitelstva obce Svojkov konaných ve dnech 20. a 21. října 2006

Počet obyvatel k 1.1.2006: 139

Volený počet zastupitelů: 7

Počet platných kandidátů: 10

Počet kandidátů na jeden mandát: 1,43

Počet voličů: 117

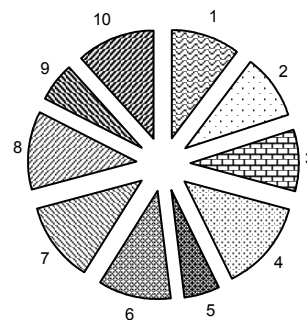
Účast ve volbách: 79 voličů, tj. 67,52%

Průměrný počet hlasů voliče: 5,96

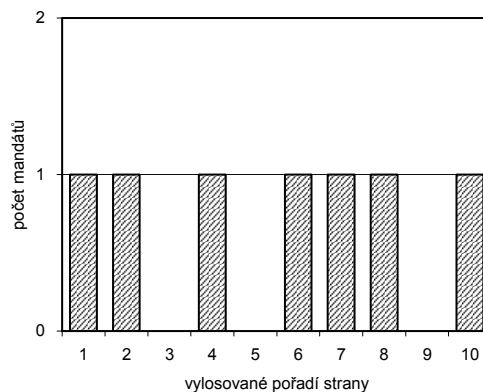
Seznam volebních stran

Vylos. pořadí	Název volební strany	Počet hlasů		Počet mandátů		Počet kandidátů	
		absol.	v %	absol.	v %	celkem	úspěšnost
1	Vladimír KROTKÝ	49	10,40	1	14,29	1	100,00
2	Milan Vlášek	45	9,55	1	14,29	1	100,00
3	VLADIMÍRA HUDCOVÁ	43	9,13	-	-	1	-
4	MILOSLAV TOMEŠ	64	13,59	1	14,29	1	100,00
5	MARTIN PRŮCHA	25	5,31	-	-	1	-
6	Listík Josef	52	11,04	1	14,29	1	100,00
7	PAVEL ŠORF	55	11,68	1	14,29	1	100,00
8	Gustav PILZ	56	11,89	1	14,29	1	100,00
9	J. TAVODOVÁ	27	5,73	-	-	1	-
10	PAVEL ŠORF	55	11,68	1	14,29	1	100,00

Hlasy pro volební strany podle vylosovaného pořadí strany



Přidělené mandáty



Zvolení členové zastupitelstva

pořadí	Kandidát volební strany		Navržen stranou	Člen strany	Počet hlasů	Procento úspěšnosti	Údaje o zvoleném zastupiteli		
	název	Příjmení, jméno, titul					věk	bydliště	povolání
1	Vladimír KROTKÝ	Krotký Vladimír	NK	BEZPP	49	62,0	40	Svojkov	sklář - strojník
2	Milan Vlášek	Vlášek Milan	NK	BEZPP	45	57,0	48	Svojkov	podnikatel
4	MILOSLAV TOMEŠ	Tomeš Miloslav	NK	BEZPP	64	81,0	69	Svojkov	důchodce
6	Listík Josef	Listík Josef	NK	BEZPP	52	65,8	40	Svojkov	telekomunikace
7	PAVEL ŠORF	Šorf Pavel	NK	BEZPP	55	69,6	29	Svojkov	finanční účetní
8	Gustav PILZ	Pilz Gustav	NK	BEZPP	56	70,9	45	Svojkov	OSVČ
10	PAVEL ŠORF	Šorf Pavel	NK	BEZPP	55	69,6	52	Svojkov	OSVČ

Výsledky voleb do zastupitelstva obce Svor konaných ve dnech 20. a 21. října 2006

Počet obyvatel k 1.1.2006: 644

Volený počet zastupitelů: 9

Počet platných kandidátů: 11

Počet kandidátů na jeden mandát: 1,22

Počet voličů: 510

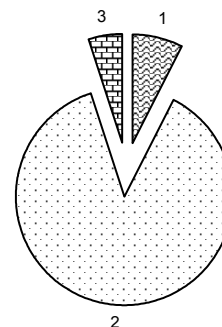
Účast ve volbách: 244 voličů, tj. 47,84%

Průměrný počet hlasů voliče: 6,66

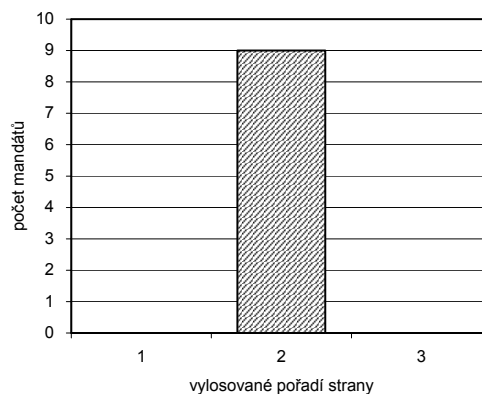
Seznam volebních stran

Vylos. pořadí	Název volební strany	Počet hlasů		Počet mandátů		Počet kandidátů	
		absol.	v %	absol.	v %	celkem	úspěšnost
1	Ing. Bílek	122	7,50	-	-	1	-
2	Nezávislí	1 423	87,52	9	100,00	9	100,00
3	Marta Bílková	81	4,98	-	-	1	-

Hlasy pro volební strany podle
vylosovaného pořadí strany



Přidělené mandáty



Zvolení členové zastupitelstva

pořadí	Kandidát volební strany		Příjmení, jméno, titul	Navržen stranou	Člen strany	Počet hlasů	Procento úspěšnosti	Údaje o zvoleném zastupiteli		
	název	název						věk	bydliště	povolání
2	Nezávislí	Petrboková Jaroslava Ing.	NK	BEZPP	196	80,3	44	Svor	starostka	
2	Nezávislí	Procházka Jiří	NK	BEZPP	179	73,4	34	Svor	živnostník	
2	Nezávislí	Rameš Jaroslav	NK	BEZPP	178	73,0	30	Svor	živnostník	
2	Nezávislí	Matoušková Šárka	NK	BEZPP	168	68,9	38	Svor	vychovatelka a učitelka	
2	Nezávislí	Chuchel Zdeněk	NK	BEZPP	165	67,6	56	Svor	výpravčí	
2	Nezávislí	Jahvodková Jana Mgr.	NK	BEZPP	153	62,7	35	Svor	ředitelka ZŠ Svor	
2	Nezávislí	Hejmánková Jana	NK	BEZPP	144	59,0	51	Svor	vedoucí doručování	
2	Nezávislí	Koten Petr	NK	BEZPP	128	52,5	41	Svor	seřizovač	
2	Nezávislí	Ledecký Stanislav	NK	BEZPP	112	45,9	48	Svor	živnostník	

Výsledky voleb do zastupitelstva obce Tachov konaných ve dnech 20. a 21. října 2006

Počet obyvatel k 1.1.2006: 153

Volený počet zastupitelů: 7

Počet platných kandidátů: 7

Počet kandidátů na jeden mandát: 1

Počet voličů: 108

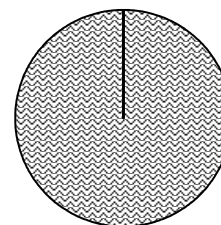
Účast ve volbách: 50 voličů, tj. 46,3%

Průměrný počet hlasů voliče: 5,24

Seznam volebních stran

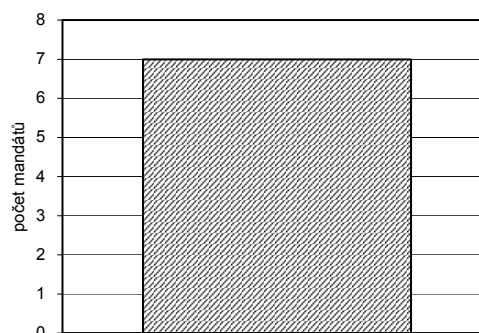
Vylos. pořadí	Název volební strany	Počet hlasů		Počet mandátů		Počet kandidátů	
		absol.	v %	absol.	v %	celkem	úspěšnost
1	Sdruž.nezáv.kand. Tachov	262	100,00	7	100,00	7	100,00

Hlasy pro volební strany podle vylosování pořadí strany



1

Přidělené mandáty



1

vylosované pořadí strany

Zvolení členové zastupitelstva

Kandidát volební strany		Příjmení, jméno, titul	Navržen stranou	Člen strany	Počet hlasů	Procento úspěšnosti	Údaje o zvoleném zastupiteli		
pořadí	název						věk	bydliště	povolání
1	Sdruž.nezáv.kand. Tachov	Piša Martin	NK	BEZPP	42	84,0	39	Tachov	starosta
1	Sdruž.nezáv.kand. Tachov	Cengr Karel	NK	BEZPP	39	78,0	49	Tachov	podnikatel
1	Sdruž.nezáv.kand. Tachov	Valachy Vladimír	NK	BEZPP	38	76,0	55	Tachov	řidič
1	Sdruž.nezáv.kand. Tachov	Bambas Miroslav	NK	BEZPP	37	74,0	55	Tachov	skladník
1	Sdruž.nezáv.kand. Tachov	Leimer Jiří	NK	BEZPP	37	74,0	32	Tachov	řidič
1	Sdruž.nezáv.kand. Tachov	Novák Václav	NK	BEZPP	35	70,0	51	Tachov	podnikatel
1	Sdruž.nezáv.kand. Tachov	Macháček Julius	NK	BEZPP	34	68,0	67	Tachov	podnikatel

Výsledky voleb do zastupitelstva obce Tuhaň konaných ve dnech 20. a 21. října 2006

Počet obyvatel k 1.1.2006: 273

Volení počet zastupitelů: 9

Počet platných kandidátů: 27

Počet kandidátů na jeden mandát: 3

Počet voličů: 228

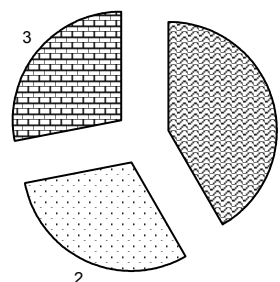
Účast ve volbách: 130 voličů, tj. 57,02%

Průměrný počet hlasů voliče: 8,24

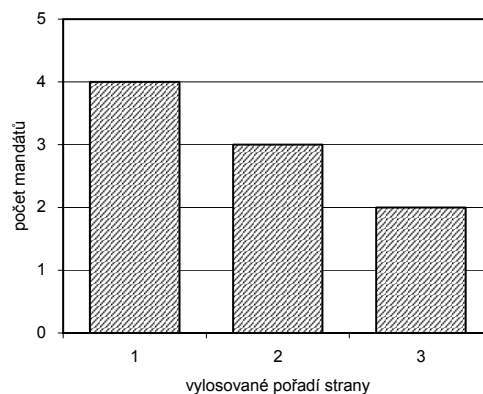
Seznam volebních stran

Vylos. pořadí	Název volební strany	Počet hlasů		Počet mandátů		Počet kandidátů	
		absol.	v %	absol.	v %	celkem	úspěšnost
1	SDRUŽ. NEZÁV. KAND. TUHAŇ I	445	41,55	4	44,44	9	44,44
2	SDRUŽ. NEZÁV. KAND. TUHAŇ II	326	30,44	3	33,33	9	33,33
3	Komunistická str.Čech a Moravy	300	28,01	2	22,22	9	22,22

Hlasy pro volební strany podle vylosovaného pořadí strany



Přidělené mandáty



Zvolení členové zastupitelstva

pořadí	Kandidát volební strany název	Příjmení, jméno, titul	Navržen stranou	Člen strany	Počet hlasů	Procento úspěšnosti	Údaje o zvoleném zastupiteli		
							věk	bydliště	povolání
1	SDRUŽ. NEZÁV. KAND. TUHAŇ I	Sixta Pavel	NK	BEZPP	108	83,1	43	Tuhaň	podnikatel
1	SDRUŽ. NEZÁV. KAND. TUHAŇ I	Kinský Milan	NK	BEZPP	71	54,6	26	Tuhaň	účetní
1	SDRUŽ. NEZÁV. KAND. TUHAŇ I	Pločková Anna	NK	BEZPP	56	43,1	47	Tuhaň	dělnice
1	SDRUŽ. NEZÁV. KAND. TUHAŇ I	Doskočilová Jaroslava	NK	BEZPP	56	43,1	58	Tuhaň	účetní
2	SDRUŽ. NEZÁV. KAND. TUHAŇ II	Šimová Zdeňka	NK	BEZPP	55	42,3	46	Tuhaň	dělnice
2	SDRUŽ. NEZÁV. KAND. TUHAŇ II	Nekvinda Vladimír	NK	BEZPP	53	40,8	66	Tuhaň	důchodce
2	SDRUŽ. NEZÁV. KAND. TUHAŇ II	Klimperová Věra	NK	BEZPP	48	36,9	39	Tuhaň	dělnice
3	Komunistická str.Čech a Moravy	Fuxová Jana	KSČM	BEZPP	58	44,6	49	Domašice	zdravotní sestra
3	Komunistická str.Čech a Moravy	Dvořáková Zdenka	KSČM	KSČM	57	43,8	65	Pavličky	důchodce

Výsledky voleb do zastupitelstva obce Velenice konaných ve dnech 20. a 21. října 2006

Počet obyvatel k 1.1.2006: 183

Volený počet zastupitelů: 9

Počet platných kandidátů: 9

Počet kandidátů na jeden mandát: 1

Počet voličů: 143

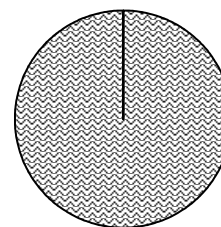
Účast ve volbách: 67 voličů, tj. 46,85%

Průměrný počet hlasů voliče: 4,16

Seznam volebních stran

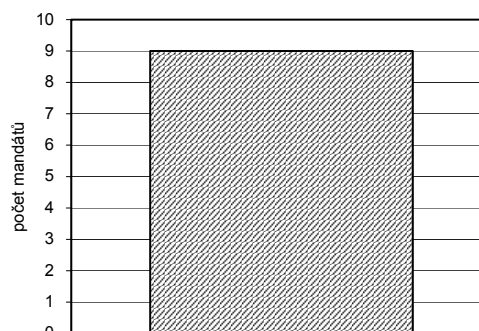
Vylos. pořadí	Název volební strany	Počet hlasů		Počet mandátů		Počet kandidátů	
		absol.	v %	absol.	v %	celkem	úspěšnost
1	Sdruž.nezáv.kand. Velenicko	279	100,00	9	100,00	9	100,00

Hlasy pro volební strany podle vylosovaného pořadí strany



1

Přidělené mandáty



1

vylosované pořadí strany

Zvolení členové zastupitelstva

Kandidát volební strany		Příjmení, jméno, titul	Navržen stranou	Člen strany	Počet hlasů	Procento úspěšnosti	Údaje o zvoleném zastupiteli		
pořadí	název						věk	bydliště	povolání
1	Sdruž.nezáv.kand. Velenicko	Brůžek Petr	NK	BEZPP	43	64,2	30	Velenice	soukromý podnikatel
1	Sdruž.nezáv.kand. Velenicko	Vörös Josef	NK	BEZPP	34	50,7	33	Velenice	soukromý podnikatel
1	Sdruž.nezáv.kand. Velenicko	Pelc Petr	NK	BEZPP	32	47,8	32	Velenice	soukromý podnikatel
1	Sdruž.nezáv.kand. Velenicko	Němečková Šárka	NK	BEZPP	30	44,8	27	Velenice	nezaměstnaná
1	Sdruž.nezáv.kand. Velenicko	Pechar Jiří	NK	BEZPP	29	43,3	41	Velenice	konstruktér
1	Sdruž.nezáv.kand. Velenicko	Lissner Harald	NK	BEZPP	28	41,8	66	Velenice	důchodce
1	Sdruž.nezáv.kand. Velenicko	Řehák František	NK	BEZPP	28	41,8	48	Velenice	řidič
1	Sdruž.nezáv.kand. Velenicko	Hach Bohumil	NK	BEZPP	28	41,8	57	Velenice	údržbář
1	Sdruž.nezáv.kand. Velenicko	Sklenář Zdeněk	NK	BEZPP	27	40,3	58	Velenice	soukromý zemědělec

Výsledky voleb do zastupitelstva obce Velký Valtinov konaných ve dnech 20. a 21. října 2006

Počet obyvatel k 1.1.2006: 171

Volený počet zastupitelů: 7

Počet platných kandidátů: 14

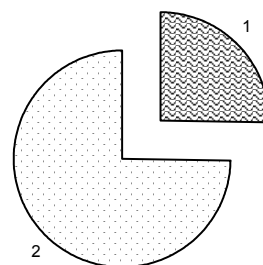
Počet kandidátů na jeden mandát: 2

Počet voličů: 156

Účast ve volbách: 118 voličů, tj. 75,64%

Průměrný počet hlasů voliče: 6,64

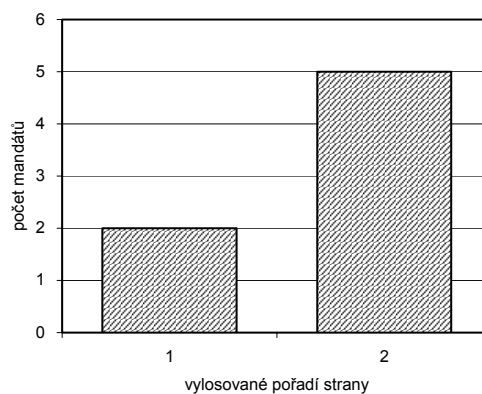
Hlasy pro volební strany podle
vylosovaného pořadí strany



Seznam volebních stran

Vylos. pořadí	Název volební strany	Počet hlasů		Počet mandátů		Počet kandidátů	
		absol.	v %	absol.	v %	celkem	úspěšnost
1	Šance pro nové zítřky	198	25,26	2	28,57	7	28,57
2	Za rozvoj obce	586	74,74	5	71,43	7	71,43

Přidělené mandáty



Zvolení členové zastupitelstva

pořadí	Kandidát volební strany		Příjmení, jméno, titul	Navržen stranou	Člen strany	Počet hlasů	Procento úspěšnosti	Údaje o zvoleném zastupiteli		
	název	název						věk	bydliště	povolání
1	Šance pro nové zítřky	Michalcová Blanka	NK	BEZPP	41	34,7	40	Velký Valtinov	dělnice	
1	Šance pro nové zítřky	Maček Jiří	NK	BEZPP	34	28,8	33	Velký Valtinov	soukromý zemědělec	
2	Za rozvoj obce	Eichlerová Milada	NK	BEZPP	88	74,6	63	Velký Valtinov	důchodkyně	
2	Za rozvoj obce	Lukavec Josef	NK	BEZPP	87	73,7	58	Velký Valtinov	podnikatel	
2	Za rozvoj obce	Socha Jan	NK	BEZPP	87	73,7	26	Velký Valtinov	mistr	
2	Za rozvoj obce	Čermáková Marta	NK	BEZPP	85	72,0	58	Velký Valtinov	důchodkyně	
2	Za rozvoj obce	Štěpánková Monika	NK	BEZPP	78	66,1	34	Velký Valtinov	podnikatelka	

Výsledky voleb do zastupitelstva obce Volfartice konaných ve dnech 20. a 21. října 2006

Počet obyvatel k 1.1.2006: 622

Volený počet zastupitelů: 7

Počet platných kandidátů: 7

Počet kandidátů na jeden mandát: 1

Počet voličů: 489

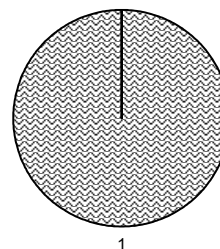
Účast ve volbách: 158 voličů, tj. 32,31%

Průměrný počet hlasů voliče: 4,51

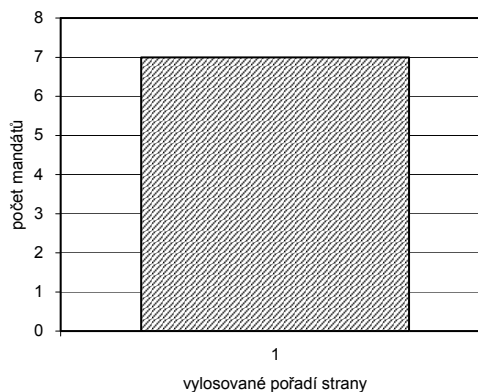
Seznam volebních stran

Vylos. pořadí	Název volební strany	Počet hlasů		Počet mandátů		Počet kandidátů	
		absol.	v %	absol.	v %	celkem	úspěšnost
1	"Za lepší bud. VOLFARTIC"	713	100,00	7	100,00	7	100,00

Hlasy pro volební strany podle vylosovaného pořadí strany



Přidělené mandáty



Zvolení členové zastupitelstva

Kandidát volební strany		Příjmení, jméno, titul	Navržen stranou	Člen strany	Počet hlasů	Procento úspěšnosti	Údaje o zvoleném zastupiteli		
pořadí	název						věk	bydliště	povolání
1	"Za lepší bud. VOLFARTIC"	Loňková Květoslava	NK	BEZPP	133	84,2	59	Volfartice	úřednice
1	"Za lepší bud. VOLFARTIC"	Svobodová Jaroslava	NK	BEZPP	109	69,0	34	Nová Ves	rytec skla
1	"Za lepší bud. VOLFARTIC"	Janeček Milan	NK	BEZPP	99	62,7	32	Volfartice	řezník
1	"Za lepší bud. VOLFARTIC"	Vápeníková Marie	NK	BEZPP	97	61,4	71	Volfartice	důchodce
1	"Za lepší bud. VOLFARTIC"	Rohlena Pavel	NK	BEZPP	93	58,9	30	Volfartice	dělník
1	"Za lepší bud. VOLFARTIC"	Rohlena Petr	NK	BEZPP	92	58,2	54	Volfartice	dělník
1	"Za lepší bud. VOLFARTIC"	Loňek Oldřich	NK	BEZPP	90	57,0	60	Volfartice	státní zaměstnanec

Výsledky voleb do zastupitelstva obce Vrchovany konaných ve dnech 20. a 21. října 2006

Počet obyvatel k 1.1.2006: 116

Volení počet zastupitelů: 7

Počet platných kandidátů: 9

Počet kandidátů na jeden mandát: 1,29

Počet voličů: 81

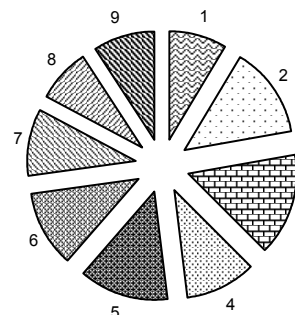
Účast ve volbách: 53 voličů, tj. 65,43%

Průměrný počet hlasů voliče: 5,68

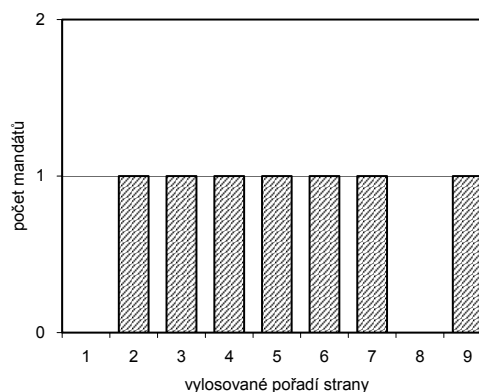
Seznam volebních stran

Vylos. pořadí	Název volební strany	Počet hlasů		Počet mandátů		Počet kandidátů	
		absol.	v %	absol.	v %	celkem	úspěšnost
1	Jana Donátová	26	8,64	-	-	1	-
2	ALENA SYROVÁ	41	13,62	1	14,29	1	100,00
3	MARTIN VOREL	46	15,28	1	14,29	1	100,00
4	Vojtěch Vorel	32	10,63	1	14,29	1	100,00
5	MIROSLAV DONÁT	40	13,29	1	14,29	1	100,00
6	LADISLAV CHRAMOSTA	34	11,30	1	14,29	1	100,00
7	Pavel Studnička	30	9,97	1	14,29	1	100,00
8	ŠÁRKA POKORNÁ	24	7,97	-	-	1	-
9	MICHAL MARKVART	28	9,30	1	14,29	1	100,00

Hlasy pro volební strany podle
vylosování pořadí strany



Přidělené mandáty



Zvolení členové zastupitelstva

pořadí	Kandidát volební strany		Příjmení, jméno, titul	Navržen stranou	Člen strany	Počet hlasů	Procento úspěšnosti	Údaje o zvoleném zastupiteli		
	název	název						věk	bydliště	povolání
2	ALENA SYROVÁ	Syrová Alena	NK	BEZPP	41	77,4	52	Vrchovany	uklizečka	
3	MARTIN VOREL	Vorel Martin	NK	BEZPP	46	86,8	36	Vrchovany	dělník	
4	Vojtěch Vorel	Vorel Vojtěch	NK	BEZPP	32	60,4	55	Vrchovany	svářeč	
5	MIROSLAV DONÁT	Donát Miroslav	NK	BEZPP	40	75,5	57	Vrchovany	automechanik	
6	LADISLAV CHRAMOSTA	Chramosta Ladislav	NK	BEZPP	34	64,2	43	Vrchovany	montér	
7	Pavel Studnička	Studnička Pavel	NK	BEZPP	30	56,6	38	Vrchovany	soukr. zemědělec	
9	MICHAL MARKVART	Markvart Michal	NK	BEZPP	28	52,8	28	Vrchovany	truhlář	

Výsledky voleb do zastupitelstva obce Zahrádky konaných ve dnech 20. a 21. října 2006

Počet obyvatel k 1.1.2006: 648

Volený počet zastupitelů: 9

Počet platných kandidátů: 54

Počet kandidátů na jeden mandát: 6

Počet voličů: 504

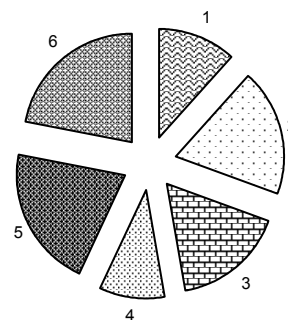
Účast ve volbách: 320 voličů, tj. 63,49%

Průměrný počet hlasů voliče: 8,55

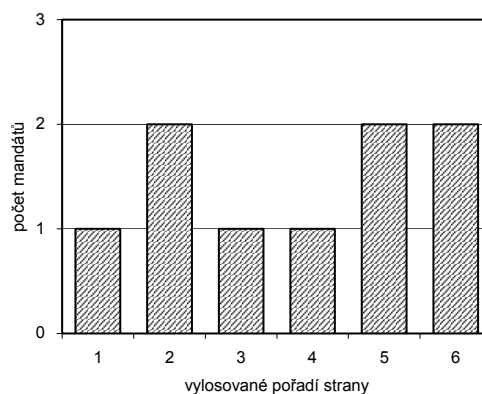
Seznam volebních stran

Vylos. pořadí	Název volební strany	Počet hlasů		Počet mandátů		Počet kandidátů	
		absol.	v %	absol.	v %	celkem	úspěšnost
1	SNK Zahrádeckých obyvatel	322	11,76	1	11,11	9	11,11
2	Občanská demokratická strana	516	18,85	2	22,22	9	22,22
3	SNK Zahrádky - nezávislí II	456	16,66	1	11,11	9	11,11
4	Komunistická str.Čech a Moravy	263	9,61	1	11,11	9	11,11
5	SNK Zahrádky - nezávislí I	579	21,15	2	22,22	9	22,22
6	Sdruž.nezáv.kand.Zahrádky	601	21,96	2	22,22	9	22,22

Hlasy pro volební strany podle vylosovaného pořadí strany



Přidělené mandáty



Zvolení členové zastupitelstva

pořadí	Kandidát volební strany		Navržen stranou	Člen strany	Počet hlasů	Procento úspěšnosti	Údaje o zvoleném zastupiteli		
	název	Příjmení, jméno, titul					věk	bydliště	povolání
1	SNK Zahrádeckých obyvatel	Zejmon Jiří	NK	BEZPP	110	34,4	39	Zahrádky	dispečer VN
2	Občanská demokratická strana	Cedrych Petr MUDr.	ODS	ODS	118	36,9	45	Zahrádky	lékař
2	Občanská demokratická strana	Kašpar Igor	ODS	ODS	94	29,4	37	Zahrádky	podnikatel
3	SNK Zahrádky - nezávislí II	Zourková Anna	NK	BEZPP	125	39,1	63	Zahrádky	důchodce
4	Komunistická str.Čech a Moravy	Skalický Miloš	KSČM	KSČM	56	17,5	65	Zahrádky	důchodce
5	SNK Zahrádky - nezávislí I	Chvojka Ladislav	NK	BEZPP	152	47,5	55	Zahrádky	strojvedoucí
5	SNK Zahrádky - nezávislí I	Vach Václav	NK	BEZPP	103	32,2	60	Zahrádky	důchodce
6	Sdruž.nezáv.kand.Zahrádky	Brožová Milena Ing.	NK	BEZPP	121	37,8	44	Zahrádky	starostka
6	Sdruž.nezáv.kand.Zahrádky	Žižka Vladimír Ing.	NK	BEZPP	101	31,6	60	Zahrádky	technický ředitel

Výsledky voleb do zastupitelstva obce Zákupy konaných ve dnech 20. a 21. října 2006

Počet obyvatel k 1.1.2006: 2 796

Volený počet zastupitelů: 15

Počet platných kandidátů: 90

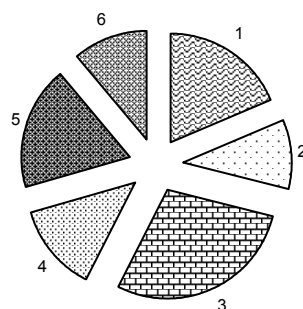
Počet kandidátů na jeden mandát: 6

Počet voličů: 2 111

Účast ve volbách: 1 028 voličů, tj. 48,7%

Průměrný počet hlasů voliče: 13,54

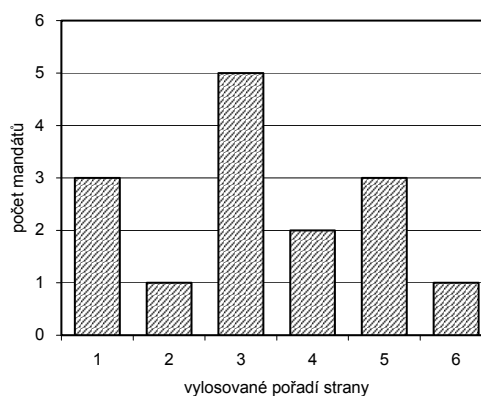
Hlasy pro volební strany podle
vylosovaného pořadí strany



Seznam volebních stran

Vylos. pořadí	Název volební strany	Počet hlasů		Počet mandátů		Počet kandidátů	
		absol.	v %	absol.	v %	celkem	úspěšnost
1	ZÁKUPY V EVROPĚ	2 585	18,57	3	20,00	15	20,00
2	Křesť. demokr. unie-Čs.str.lid.	1 431	10,28	1	6,67	15	6,67
3	Komunistická str.Čech a Moravy	4 005	28,78	5	33,33	15	33,33
4	Zákupsko	1 796	12,90	2	13,33	15	13,33
5	Občanská demokratická strana	2 557	18,37	3	20,00	15	20,00
6	"TVRZ" - trvalý a vyváž. rozvoj Zákup	1 544	11,09	1	6,67	15	6,67

Přidělené mandáty



Zvolení členové zastupitelstva

pořadí	Kandidát volební strany název	Příjmení, jméno, titul	Navržen stranou	Člen strany	Počet hlasů	Procento úspěšnosti	Údaje o zvoleném zastupiteli		
							věk	bydliště	povolání
1	ZÁKUPY V EVROPĚ	Petrnek Josef Ing.	NK	BEZPP	254	24,7	45	Zákupy	konstruktér
1	ZÁKUPY V EVROPĚ	Schelzig Petr	NK	BEZPP	231	22,5	52	Zákupy	vedoucí
1	ZÁKUPY V EVROPĚ	Rydygr Zdeněk Ing.	NK	BEZPP	230	22,4	49	Zákupy	soukromý podnikatel
2	Křesť. demokr. unie-Čs.str.lid.	Jech Jiří Mgr.	KDU-ČSL	BEZPP	287	27,9	61	Zákupy	učitel
3	Komunistická str.Čech a Moravy	Hudaková Miloslava	KSČM	KSČM	442	43,0	60	Zákupy	starostka města
3	Komunistická str.Čech a Moravy	Slavíková Helena	KSČM	KSČM	302	29,4	57	Zákupy	zdravotní sestra
3	Komunistická str.Čech a Moravy	Moravcová Sylva	KSČM	BEZPP	300	29,2	56	Zákupy	podnikatelka
3	Komunistická str.Čech a Moravy	Paták Pavel	KSČM	BEZPP	295	28,7	32	Lasvice	dělník
3	Komunistická str.Čech a Moravy	Ther Josef Ing.	KSČM	BEZPP	291	28,3	62	Zákupy	důchodce
4	Zákupsko	Kreisinger Petr	NK	BEZPP	183	17,8	29	Zákupy	lesní hospodář
4	Zákupsko	Marečková Martina	NK	BEZPP	155	15,1	31	Zákupy	ekolog
5	Občanská demokratická strana	Kopřiva Čestmír Mgr.	ODS	ODS	329	32,0	41	Zákupy	ředitel ZŠ a MŠ
5	Občanská demokratická strana	Lípa Radek Ing.	ODS	BEZPP	255	24,8	26	Zákupy	lesní hospodář
5	Občanská demokratická strana	Kouba Pavel	ODS	ODS	241	23,4	38	Zákupy	zástup.majitele,ved.provozu
6	"TVRZ" - trvalý a vyváž. rozvoj Zákup	Jirotka Josef	NK	BEZPP	183	17,8	61	Zákupy	jednatel společnosti s.r.o.

Výsledky voleb do zastupitelstva obce Žandov konaných ve dnech 20. a 21. října 2006

Počet obyvatel k 1.1.2006: 1 904

Volný počet zastupitelů: 15

Počet platných kandidátů: 61

Počet kandidátů na jeden mandát: 4,07

Počet voličů: 1 569

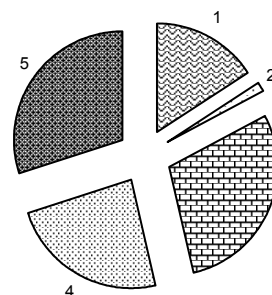
Účast ve volbách: 710 voličů, tj. 45,25%

Průměrný počet hlasů voliče: 12,82

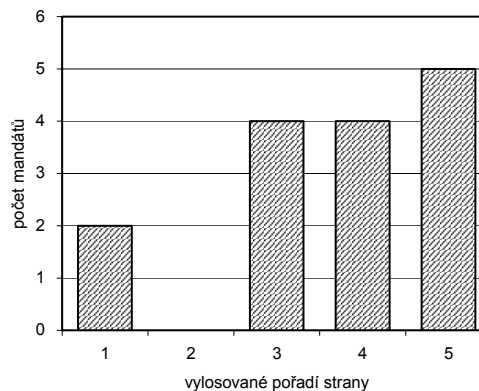
Seznam volebních stran

Vylos. pořadí	Název volební strany	Počet hlasů		Počet mandátů		Počet kandidátů	
		absol.	v %	absol.	v %	celkem	úspěšnost
1	Strana zelených	1 449	15,91	2	13,33	15	13,33
2	VĚRA KUŠNĚRIKOVÁ	130	1,43	-	-	1	-
3	Komunistická str. Čech a Moravy	2 644	29,04	4	26,67	15	26,67
4	Občanská demokratická strana	2 152	23,64	4	26,67	15	26,67
5	Sdružení nez. kandidátů	2 730	29,98	5	33,33	15	33,33

Hlasy pro volební strany podle
vylosovaného pořadí strany



Přidělené mandáty



Zvolení členové zastupitelstva

Kandidát volební strany		Příjmení, jméno, titul	Navržen stranou	Člen strany	Počet hlasů	Procento úspěšnosti	Údaje o zvoleném zastupiteli		
pořadí	název						věk	bydliště	povolání
1	Strana zelených	Bížová Marcela	SZ	BEZPP	238	33,5	44	Žandov	zubní technička
1	Strana zelených	Kocinová Lenka MUDr.	SZ	BEZPP	190	26,8	51	Žandov	dětská lékařka
3	Komunistická str. Čech a Moravy	Nápravník Karel	KSČM	BEZPP	368	51,8	61	Žandov	starosta
3	Komunistická str. Čech a Moravy	Košťák Jaroslav	KSČM	BEZPP	239	33,7	54	Žandov	dělník - obsluha CNC
3	Komunistická str. Čech a Moravy	Eliáš Jiří	KSČM	BEZPP	194	27,3	32	Žandov	hasič, technik
3	Komunistická str. Čech a Moravy	Dražkovič Miroslav	KSČM	KSČM	153	21,5	56	Žandov	skladník
4	Občanská demokratická strana	Skuhřavý Josef	ODS	BEZPP	221	31,1	54	Žandov	živnostník
4	Občanská demokratická strana	Sokolík Ladislav	ODS	BEZPP	208	29,3	41	Žandov	živnostník
4	Občanská demokratická strana	Štojdlová Marie Ing.	ODS	BEZPP	198	27,9	48	Dolní Police	učitelka
4	Občanská demokratická strana	Kaletusová Libuše Ing.	ODS	BEZPP	184	25,9	52	Žandov	úřednice
5	Sdružení nez. kandidátů	Polák Zbyněk	SNK ED	BEZPP	412	58,0	35	Žandov	místostarosta
5	Sdružení nez. kandidátů	Jirková Lenka Mgr.	NK	BEZPP	320	45,1	54	Žandov	emeritní ředitel školy
5	Sdružení nez. kandidátů	Bíža Josef	NK	BEZPP	228	32,1	46	Žandov	mistr výroby
5	Sdružení nez. kandidátů	Beň Michal	NK	BEZPP	182	25,6	32	Žandov	stavbyvedoucí
5	Sdružení nez. kandidátů	Kupcová Martina	NK	BEZPP	125	17,6	41	Radeč	podnikatel

Výsledky voleb do zastupitelstva obce Ždírec konaných ve dnech 20. a 21. října 2006

Počet obyvatel k 1.1.2006: 123

Volený počet zastupitelů: 5

Počet platných kandidátů: 7

Počet kandidátů na jeden mandát: 1,4

Počet voličů: 94

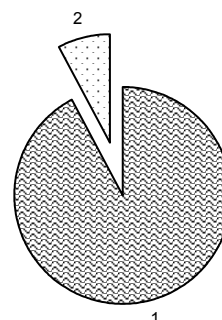
Účast ve volbách: 70 voličů, tj. 74,47%

Průměrný počet hlasů voliče: 3,44

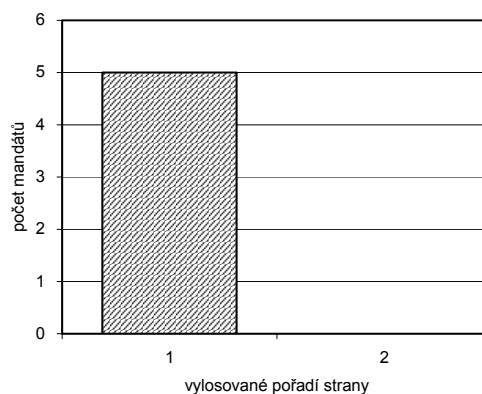
Seznam volebních stran

Vylos. pořadí	Název volební strany	Počet hlasů		Počet mandátů		Počet kandidátů	
		absol.	v %	absol.	v %	celkem	úspěšnost
1	SDRUŽ. NEZÁV. KAND. ŽDÍREC	222	92,12	5	100,00	6	83,33
2	RUDOVÁ MARTINA	19	7,88	-	-	1	-

Hlasy pro volební strany podle
vylosovaného pořadí strany



Přidělené mandáty

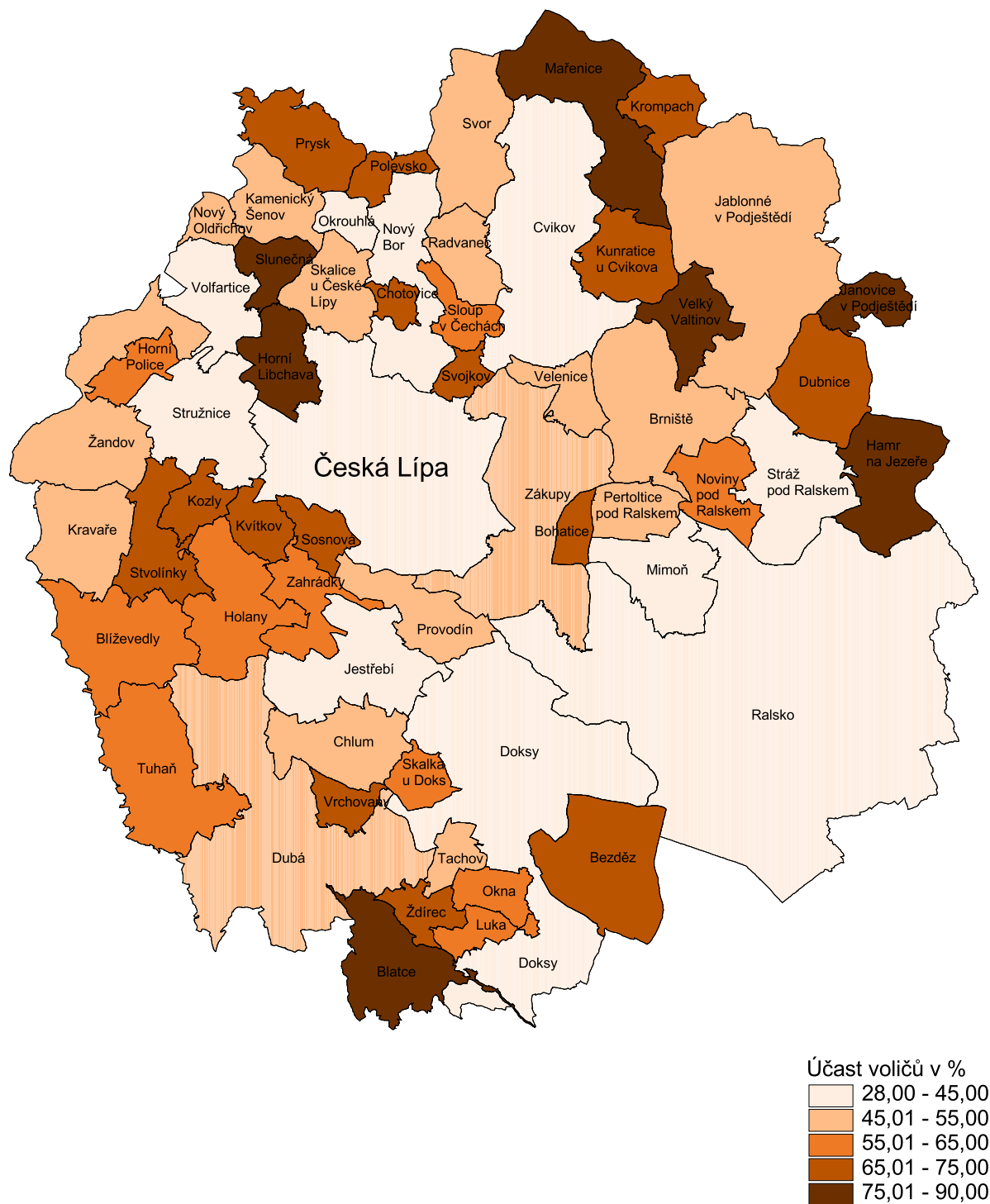


Zvolení členové zastupitelstva

pořadí	Kandidát volební strany		Příjmení, jméno, titul	Navržen stranou	Člen strany	Počet hlasů	Procento úspěšnosti	Údaje o zvoleném zastupiteli		
	název	název						věk	bydliště	povolání
1	SDRUŽ. NEZÁV. KAND. ŽDÍREC	Šesták Antonín	NK	BEZPP	47	67,1	55	Bořejov	dělník	
1	SDRUŽ. NEZÁV. KAND. ŽDÍREC	Heptner Ervín	NK	BEZPP	35	50,0	55	Ždírec	OSVČ	
1	SDRUŽ. NEZÁV. KAND. ŽDÍREC	Čermáková Monika	NK	BEZPP	34	48,6	29	Ždírec	mateřská dovolená	
1	SDRUŽ. NEZÁV. KAND. ŽDÍREC	Mizera František	NK	BEZPP	34	48,6	49	Ždírec	OSVČ	
1	SDRUŽ. NEZÁV. KAND. ŽDÍREC	Dědek Jiří	NK	BEZPP	32	45,7	35	Ždírec	OSVČ	

**VÝSLEDKY VOLEB
DO ZASTUPITELSTEV OBCÍ
V KARTOGRAMECH**

Účast voličů ve volbách



Volební strany, které získaly nejvíce mandátů

