

18. Kriminalita

Celkový počet **zjištěných trestných činů** v Pardubicích a přilehlých obcích měl v letech 2000 – 2005 převážně klesající tendenci. Mezi počátečním a koncovým rokem sledovaného období bylo zjištěno o 673 trestných činů méně, což představuje úbytek o 17 %. Z celkového počtu zjištěných trestných činů bylo v tomto období zařazeno do kategorie **obecné kriminality** 77,6 % a 15,5 % představovala **hospodářská kriminalita**.



Rozhodující složku obecné kriminality tvoří **majetkové trestné činy** (85,4 %), násilné a mravnostní trestné činy se na obecné kriminalitě podílejí 7,0 %. Přibližně tři čtvrtiny majetkových trestných činů se řadí do skupiny **prostých krádeží**, necelou pětinu pak představují krádeže vloupáním. Majetkové trestné činy a zejména pak krádeže vykazují dlouhodobě nejnižší **procento objasněnosti** (přibližně 26,5 %). Naopak násilné a mravnostní trestné činy se daří objasňovat z více než 75 %.

Mezi činnostmi nejčastěji evidované **Městskou policií Pardubice** se řadí vyřizování telefonátů občanů na čísle 156, řešení žádostí občanů a organizací, výjezdy k napadeným objektům či prošetřování krádeží. V letech 2000 – 2005 bylo Městskou policií v Pardubicích řešeno v průměru 31,8 tis. přestupků ročně, z nichž více než 80 % tvořily **dopravní přestupky** (nejčastěji spojené s nesprávným parkováním). **Policie ČR** řešila v Pardubicích a přilehlých obcích ve sledovaném období v průměru 8,8 tis. přestupků ročně (s rozhodujícím zastoupením **přestupků proti veřejnému pořádku**).

Přestupkovou agendou a trestnou činností **dětí a mládeže** se také zabývají příslušné odbory Magistrátu města Pardubic. Počet aktivních spisů vedených odborem sociálních věcí v souvislosti s trestnou činností dětí a mládeže se zvýšil ze 191 v roce 2000 na 309 v roce 2005, tzn. o 61,8 %.

Od roku 2001 je na území města evidováno více než 1 600 **dopravních nehod** ročně, celková hmotná škoda se pohybuje kolem 50 mil. Kč za rok. Z celkového počtu 769 událostí evidovaných **Hasičským záchranným sborem Pardubického kraje** v roce 2006 ve městě Pardubice představovaly 51,0 % výjezdy k technickým haváriím, 15,6 % výjezdy k požárům a 13,5 % výjezdy k živelným pohromám.

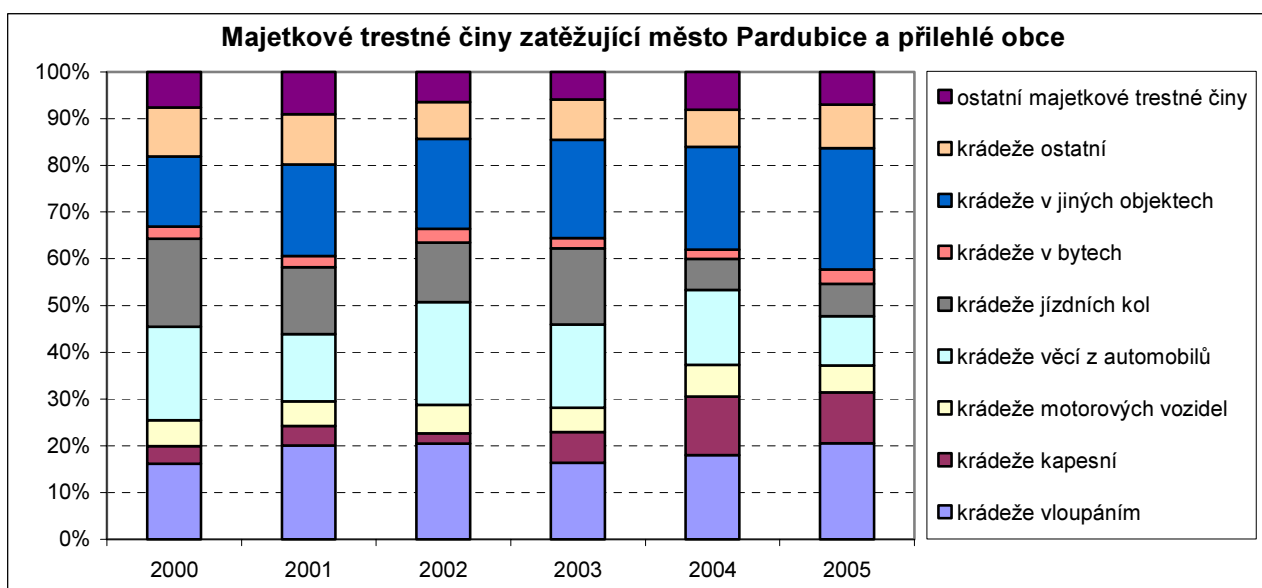
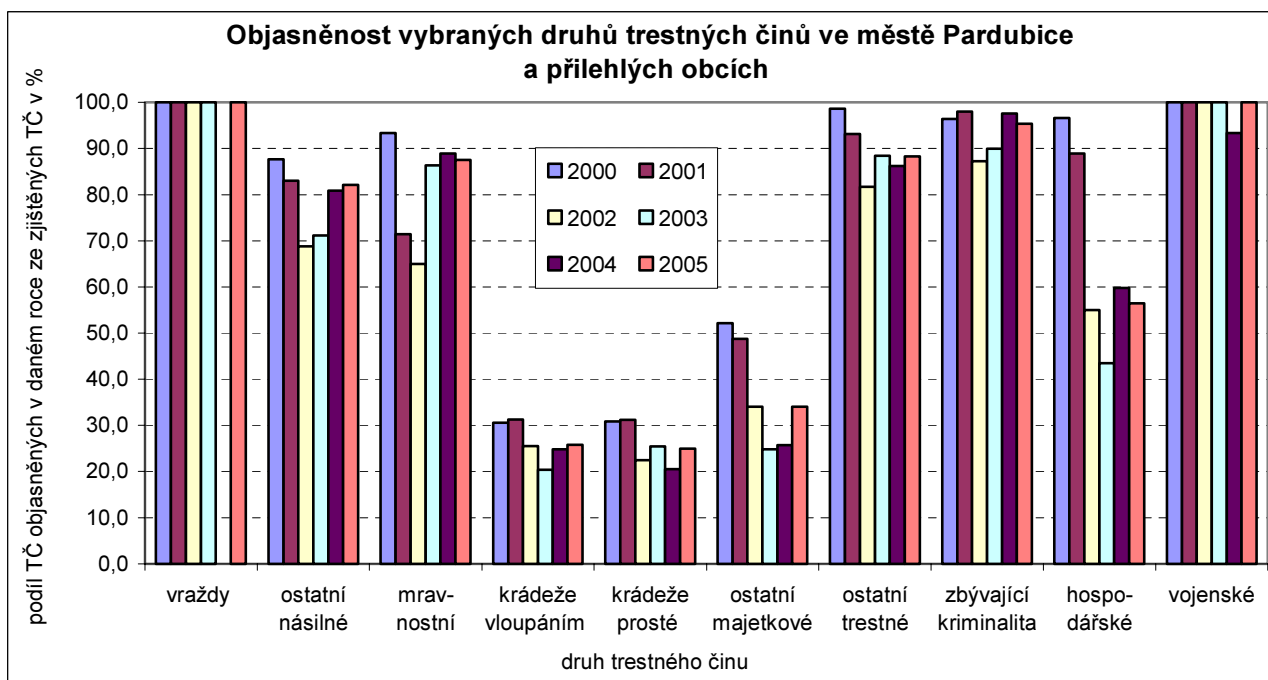
18-01. Kriminalita ve městě Pardubice a přilehlých obcích¹⁾

Pramen: Policejní prezidium ČR

	2000	2001	2002	2003	2004	2005	2000 - 2005				
							zjištěné celkem	objasněné			
								v daném roce		dodatečně	
								abs.	v %	abs.	v %
Trestné činy celkem	3 847	3 284	3 753	3 469	3 295	3 174	20 822	9 187	44,1	366	1,8
v tom:											
obecná kriminalita	3 102	2 650	2 726	2 762	2 554	2 361	16 155	5 725	35,4	263	1,6
v tom:											
násilné trestné činy	156	190	223	145	178	146	1 038	817	78,7	19	1,8
vraždy	2	2	2	3	-	1	10	10	100,0	-	x
ostatní násilné trestné činy	154	188	221	142	178	145	1 028	807	78,5	19	1,8
mravnostní trestné činy	15	7	20	22	9	16	89	73	82,0	-	x
majetkové trestné činy	2 713	2 249	2 281	2 397	2 156	2 003	13 799	3 735	27,1	230	1,7
krádeže vloupáním	438	451	467	393	387	411	2 547	676	26,5	60	2,4
krádeže prosté	2 068	1 593	1 667	1 863	1 594	1 451	10 236	2 673	26,1	147	1,4
ostatní majetkové trestné činy	207	205	147	141	175	141	1 016	386	38,0	23	2,3
ostatní trestné činy	218	204	202	198	211	196	1 229	1 100	89,5	14	1,1
zbývající kriminalita¹⁾	196	198	250	229	201	173	1 247	1 168	93,7	19	1,5
hospodářská kriminalita	501	405	736	432	525	636	3 235	2 110	65,2	84	2,6
vojenské trestné činy	48	31	40	46	15	4	184	183	99,5	-	x
trestné činy proti ústav. zřízení	-	-	1	-	-	-	1	1	100,0	-	x

¹⁾ Data v tabulkách 18-01., 18-02. a v následujících dvou grafech jsou uvedena za území města Pardubice a přilehlých obcí (případně jejich částí): Barchov, Bukovina nad Labem, Časy, Čepí, Dřiteč, Dubany, Choteč, Jezbořice, Kunětice, Mikulovice, Němčice, Ostřešany, Ráby, Rokytno, Sezemice, Spojil, Srnojedy, Staré Hradiště, Staré Jesenčany, Starý Mateřov, Třebosice, Újezd u Sezemic.

¹⁾ v rámci zbývající kriminality převažují trestné činy zanedbání povinné výživy a silniční dopravní nehody



18-02. Přestupky řešené Policií ČR ve městě Pardubice a přilehlých obcích

Pramen: Policie ČR - okresní ředitelství Pardubice

	2000	2001	2002	2003	2004	2005
Přestupky celkem¹⁾	8 033	7 445	7 798	10 511	8 927	10 051
v tom:						
dopravní ²⁾	4 310	4 314	3 198	3 024	2 723	3 425
proti veřejnému pořádku ³⁾	3 723	3 131	4 600	7 487	6 204	6 626
Počet pokut	4 768	4 757	3 446	4 846	3 809	5 374
Pokuty (tis. Kč)	1 278	1 121	1 125	1 040	1 262	1 621

¹⁾ podle Zákona České národní rady č. 200/1990 Sb. ze dne 17. května 1990 o přestupcích, ve znění pozdějších předpisů

²⁾ § 22 - přestupky proti bezpečnosti a plynulosti provozu na pozemních komunikacích

³⁾ § 30, § 46 - § 50 zákona

18-03. Přestupky řešené Městskou policií Pardubice

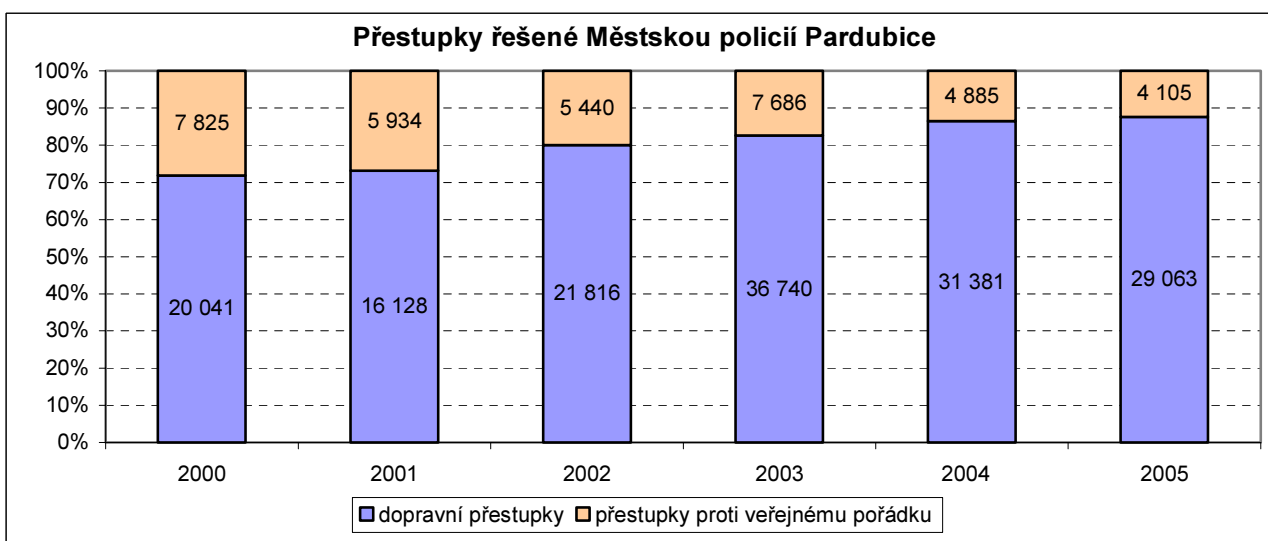
Pramen: Městská policie Pardubice

	2000	2001	2002	2003	2004	2005
Přestupky celkem¹⁾	27 866	22 062	27 256	44 426	36 266	33 168
v tom:						
dopravní ²⁾	20 041	16 128	21 816	36 740	31 381	29 063
proti veřejnému pořádku ³⁾	7 825	5 934	5 440	7 686	4 885	4 105
Počet pokut	8 983	7 756	10 789	18 394	22 865	19 552
Pokuty (Kč)	1 726 550	1 655 100	2 183 750	3 731 800	4 660 600	3 857 150

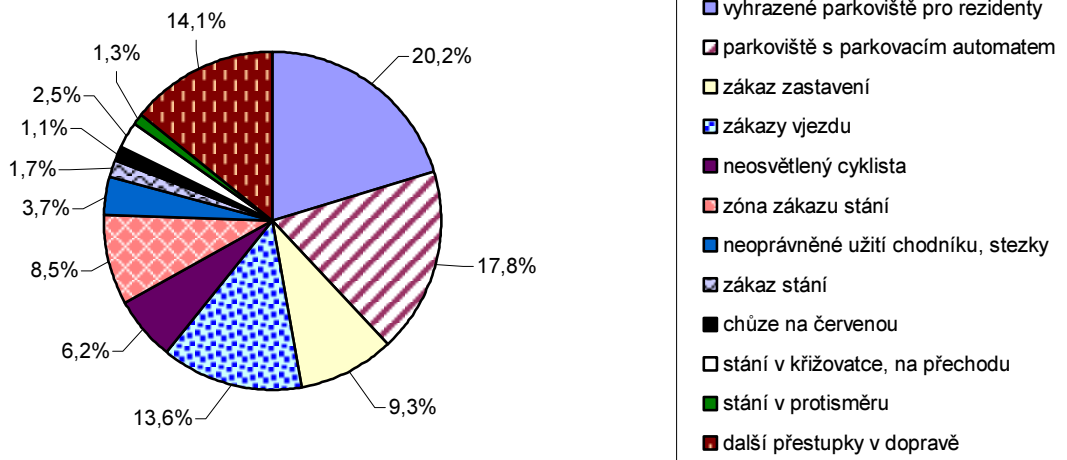
¹⁾ podle Zákona České národní rady č. 200/1990 Sb. ze dne 17. května 1990 o přestupcích, ve znění pozdějších předpisů

²⁾ § 22 - přestupky proti bezpečnosti a plynulosti provozu na pozemních komunikacích

³⁾ § 30, § 46 - § 50 zákona

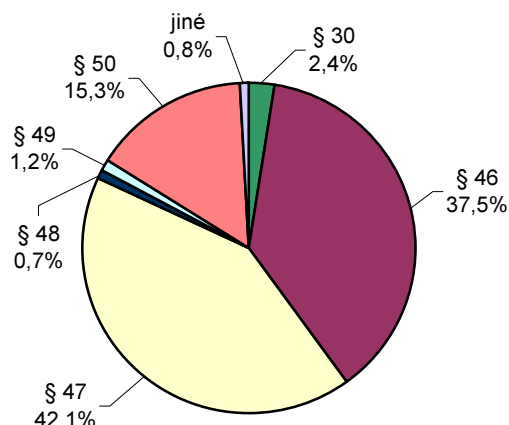


Dopravní přestupky řešené Městskou policií ve městě Pardubice v roce 2005^{*)}



^{*)} podle Zákona č. 361/2000 Sb. ze dne 14. září 2000 o provozu na pozemních komunikacích a o změnách některých zákonů, § 4/a, 4/c, 25/1, 27, 53/2 a 74/b

Přestupky proti veřejnému pořádku řešené Městskou policií ve městě Pardubice v roce 2005^{*)}



§ 30 - přestupky na úseku ochrany před alkoholismem a jinými toxikomanii
§ 46 - ostatní přestupky proti pořádku ve státní správě a přestupky proti pořádku v územní samosprávě
§ 47 - přestupky týkající se neuposlechnutí výzvy, rušení nočního klidu, buzení veřejného pohoršení aj.
§ 48 - porušení zvláštních předpisů
§ 49 - přestupky proti občanskému soužití
§ 50 - přestupky proti majetku

^{*)} podle Zákona České národní rady č. 200/1990 Sb. ze dne 17. května 1990 o přestupcích, ve znění pozdějších předpisů

18-04. Přehled činností evidovaných Městskou policií Pardubice

Pramen: Městská policie Pardubice

	2000	2001	2002	2003	2004	2005
Výjezd k napadenému objektu	709	830	574	651	749	792
Použití výstražného opticko-akustického zařízení	150	82	66	50	71	63
Poskytnutí první pomoci	65	59	36	15	17	13
Odvoz na záchytnou stanici	379	.	.	.	110	310
Asistence u dopravní nehody	100	99	71	99	85	81
Nález věci - předání	80	84	59	54	64	74
Žádosti občanů a organizací	5 482	4 862	4 416	983	1 241	1 183
Odchyt psů a jiných zvířat	300	398	403	184	219	291
Spolupráce s regionálním záchranným systémem	123	156	183	113	184	178
Spolupráce s hasiči	123	114	100	96	102	65
Spolupráce s Policií ČR	345	301
Telefon 156	2 275	2 056	2 325	3 140	2 614	2 800
CB - tísňový kanál 9	3	10	17	.	.	.
Osoby předvedené na Městskou policii	32	23	1	4	-	-
Osoby předvedené na Policii ČR	114	77	45	32	18	9
Použití donucovacích prostředků	81	59	62	26	31	35
Krádeže	923	643	692	682	694	591
Události předané na Policii ČR	298	299	209	555	.	.
Děti (přestupci) předané rodičům	114	125	125	98	.	.
Spisy předané na správní řízení	110	83	60	.	.	.
Oznámení o přestupku na dopravní inspektorát	268	156	58	.	.	.
Zadržení hledané osoby	12	25	21	32	23	27
Zadržení podezřelých z trestné činnosti	50	41	64	80	21	82

18-05. Počet přestupků a jejich vyřízení ve městě Pardubice

Pramen: Magistrát města Pardubic - odbor vnitřních věcí

	2000	2001	2002	2003 ¹⁾	2004 ¹⁾	2005 ¹⁾
Počet nevyřízených přestupků z minulého období	322	810	1 051	1 577	1 916	2 039
Počet přestupků došlých v daném roce	2 240	2 193	2 179	5 187	5 230	4 869
Postoupeno jinam, odloženo	990	1 203	1 386	2 903	2 080	1 919
Projednáno	762	749	545	1 945	3 027	2 812
z toho:						
proti pořádku ve státní správě	49	110	31	1 301	2 056	1 734
na úseku všeobecné vnitřní správy	2	-	-	131	116	99
proti veřejnému pořádku	86	61	38	65	82	57
proti občanskému soužití	290	275	241	115	293	319
proti majetku	158	216	192	288	419	458
Vyřízeno v příkazním a správním řízení	762	749	545	1 945	3 027	2 812
z toho:						
napomenutím	74	116	77	143	336	56
pokutou	364	309	289	1 267	1 495	420
zastavením řízení	290	293	167	204	192	225
Počet odvolání	66	36	27	37	63	39
Na pokutách uloženo (Kč)	303 850	550 750	340 650	5 553 800	5 235 250	5 536 400
z nich nevyloženo (Kč)	61 032	49 000	61 600	2 985 000	3 068 507	2 869 830

¹⁾ součtové údaje za městské obvody i MmP včetně agendy, která byla do roku 2002 vedena na Okresním úřadě v Pardubicích

18-06. Nápad trestné činnosti dětí a mládeže ve městě Pardubice

Pramen: Magistrát města Pardubic - odbor sociálních věcí

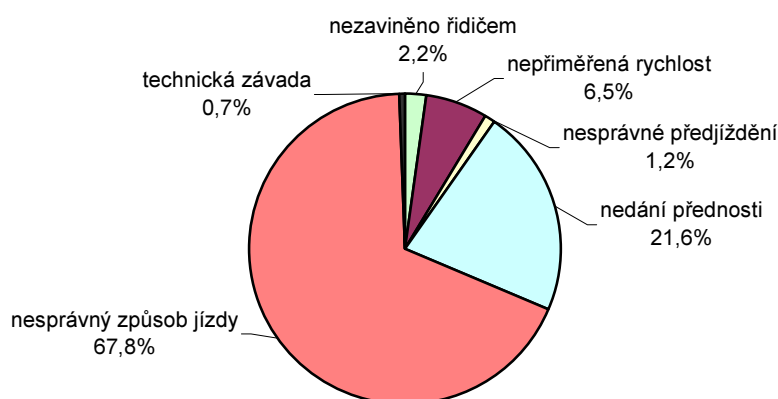
	2000	2001	2002	2003	2004	2005
Aktivní spisy	191	208	390	369	318	309
Šetření v rodině	525	217	285	329	286	274
Šetření (ústavy, školy, výchovné ústavy pro mládež)	160	155	185	192	127	142
Výchovné problémy	350	111	330	314	264	302
Opatrovnická soudní jednání	27	70	85	69	81	77
Soudní dohled	10	7	16	4	6	3
Nařízení ústavní výchovy	9	15	20	7	7	7
Zrušení ústavní výchovy	2	5	4	4	1	1
Výsledky na Policii ČR	216	186	292	318	358	320
Přestupky řešené Magistrátem města Pardubic	35	15	12	41	77	81
Dopravní přestupky	11	24	20	12	3	12
Počet nezletilých pachatelů	35	112	48	68	103	99
Usnesení o odložení	35	112	54	78	130	149
Počet mladistvých pachatelů	64	111	87	88	77	69
Sdělení obvinění	80	111	121	123	103	105
Trestní soudní jednání	44	78	57	84	89	87
Umístění do vazby	7	4	2	3	-	-

18-07. Dopravní nehody ve městě Pardubice

Pramen: Magistrát města Pardubic (Policie ČR - dopravní inspektorát)

	2000	2001	2002	2003	2004	2005
Dopravní nehody celkem	1 457	1 613	1 633	1 645	1 624	1 603
Usmrcené osoby	5	5	4	5	3	2
Osoby zraněné	232	281	301	265	331	238
v tom:						
těžce	22	33	27	12	35	22
lehce	210	248	274	253	296	216
Celková hmotná škoda (tis. Kč)	47 654	58 248	53 175	48 158	48 482	49 124

Hlavní příčiny dopravních nehod ve městě Pardubice v roce 2005



pramen: Magistrát města Pardubic (Policie ČR - dopravní inspektorát)

18-08. Požáry a jiné události s účastí HZS Pardubického kraje ve městě Pardubice

Pramen: Hasičský záchranný sbor Pardubického kraje

	2003	2004	2005	2006 ¹⁾
Události celkem	551	652	447	769
v tom:				
požár	120	113	90	122
požár s účastí HZS	117	110	87	120
požár bez účasti HZS	3	3	3	2
dopravní nehoda	78	85	61	80
dopravní nehoda silniční	76	82	60	70
dopravní nehoda železniční	2	3	1	6
dopravní nehoda - ostatní	-	-	-	4
živelná pohroma	16	12	12	104
převažující povodeň, záplava, déšť	14	-	-	103
převažující sníh, námrazy	-	-	-	1
převažující větrná smršť	2	12	12	-
únik nebezpečné chemické látky	33	48	36	23
únik plynu	6	5	6	6
únik látek (kapalin)	7	11	10	4
únik ropných produktů	20	30	18	7
únik nebezpečné chem. látky - ostatní (včetně jiné než chemické)	-	2	2	6
technická havárie	263	358	224	392
technická havárie	-	-	-	1
technická pomoc	199	287	166	340
technologická pomoc	25	34	21	16
ostatní pomoc	39	37	37	35
ostatní mimořádné události (epidemie, nákazy a jiné)	-	-	-	6
planý poplach	41	36	24	42

¹⁾ od 1.1. 2006 se změnila metodika statistického sledování událostí, ke kterým vyjíždějí složky Integrovaného záchranného systému, proto některé druhy událostí vykazují výrazné změny počtu oproti údajům předchozích let