

## 14. Kultura

Město Pardubice dbá o pestré kulturní vyžití svých občanů i návštěvníků. V průběhu roku nabízí řadu kulturních akcí místního i národního významu, provozuje několik významných kulturních zařízení a organizuje průběžné aktivity zaměřené na různé cílové skupiny milovníků umění.

K nejvýznamnějším kulturním zařízením ve městě patří **Východočeské divadlo Pardubice** (viz foto), nacházející se v centru blízko Pernštýnského náměstí. Hrají se zde představení nejen domácího, ale i hostujících souborů a probíhá tu i každoroční GRAND Festival smíchu. Divadlo prošlo v uplynulých letech rozsáhlou rekonstrukcí a pyšní se mimo jiné novou oponou a bohatě zdobeným lustrem. Vedle hlavní budovy divadla mohou diváci shlédnout činohru i na scénách v Hronovické ulici, na nádvoří pardubického zámku či nedalekého radu Kunětická hora a v Divadle 29. Ve městě působí i amatérský soubor Divadla Exil.



Vedle Východočeského divadla jako největší a zároveň provozně nejnákladnější příspěvkové organizace města Pardubice hrají v oblasti kultury důležitou roli ještě dvě příspěvkové organizace. Jedná se o **Komorní filharmonii Pardubice**, sídlící v Domě hudby, a **Kulturní dům Dubina**. Ten je pořadatelem mnoha kulturních akcí, z nichž k nejznámějším patří festival klasické hudby Pardubické hudební jaro, Zrcadlo umění v rámci Městských slavností, folklórní festival Pardubice – Hradec Králové včetně Pernštýnské noci a další. Kulturní dům zároveň vytváří zázemí pro činnost řady amatérských hudebních i tanečních souborů. Z rozpočtu města se částečně financují i další významné kulturní akce, např. GRAND Festival smíchu nebo Febiofest.

Zájemce o historii nebo jiné tematické výstavy přilákají svými exponáty a programem **Východočeské muzeum** a **Východočeská galerie**, obojí se sídlem na pardubickém zámku (VČG také v prostorách Domu U Jonáše). Milovníci filmu mají od podzimu 2006 možnost navštěvovat nově vybudované **Multikino Cinestar**, které se stalo součástí obchodního centra Grand. V Pardubicích má dlouhou historii také knihovnictví. Vedle **Krajské knihovny** v centru města studenti i veřejnost hojně využívají i **Univerzitní knihovnu**. Lokální pobočky dřívější Okresní knihovny přejaly od města do své správy jednotlivé městské obvody.

Město Pardubice je také zřizovatelem **Evropského spolkového domu** na Pernštýnském náměstí, instituce, jejíž vznik v roce 1995 inspirovala myšlenka evropské spolupráce. Pod jednou střechou zde sídlí tři zahraniční kulturně-vzdělávací instituce: British Centre, Goethe-Zentrum a Alliance Française, ale i řada místních spolků, klubů a sdružení.

### 14-01. Kulturní aktivity ve městě Pardubice k 31. 12. 2006

Pramen: Magistrát města Pardubic - odbor kultury, sportu a cestovního ruchu

Neprofesionální kultura		Profesionální kultura	
Aktivita, zařízení	Počet subjektů	Aktivita, zařízení	Počet subjektů
<b>Celkem</b>	<b>110</b>	<b>Celkem</b>	<b>25</b>
v tom:		v tom:	
Dechová hudba	5	Knihovny	13
Moderní tanec	3	Kina	3
Výrazový tanec	9	Komorní filharmonie	1
Country tanec	2	Kruh přátel hudby	1
Klasický tanec	2	Východočeské divadlo	1
Pěvecké soubory	17	Galerie	5
Rockové kapely	23	Východočeské muzeum	1
Swingový orchestr	1		
Ostatní orchestry	17		
Divadelní soubory	3		
Loutková divadla	2		
Folklórní soubory	7		
Výstavní prostory	7		
Folk a country skupiny	10		
Historický šerm a divadla	2		

## 14-02. Kulturní zařízení ve městě Pardubice k 31. 12. 2006

Pramen: Magistrát města Pardubic - odbor kultury, sportu a cestovního ruchu

Název kulturního zařízení	Název kulturního zařízení
ABC Club	Kino Jas
Archa	Kino Dukla
Divadlo Exil	Multikino Cinestar
Divadlo 29 - sv. Anežky České 29	Komorní filharmonie Pardubice - sídlo v Domě hudby
Doli klub - jazz a blues	Konzervatoř Pardubice - sídlo v Domě hudby
Dům kultury Dukla	Kulturní dům Dubina
Dům techniky	Krajská knihovna v Pardubicích
Dům u Jonáše (výstavní prostor VČG)	Magistrát města Pardubic - galerie
Dům hudby	Městské knihovny (11)
Evropský spolkový dům	Otevřený klub
FLX - soukromý hudební klub	Památkový ústav Pardubice - Příhrádek
Galerie FONS	Radnice - společenský sál, foyer společenského sálu a atrium
Galerie Felix	Romské kulturní středisko - společenský klub
Galerie Gong	Ponorka - rockový klub
Galerie GM	Univerzitní galerie
Galerie Imagine	Univerzitní knihovna
Galerie Krajské knihovny	Univerzitní konferenční centrum
Galerie Mázhaus	Východočeské divadlo
Galerie Sýpka	Východočeská galerie Pardubice
Hronovická scéna	Zámek - Východočeské muzeum Pardubice
Hudební sál radnice	Žlutý pes - hudební klub
Ideon Pardubice - výstavní areál	

## 14-03. Návštěvnost vybraných kulturních zařízení a akcí ve městě Pardubice

Pramen: Magistrát města Pardubic - odbor kultury, sportu a cestovního ruchu

v osobách

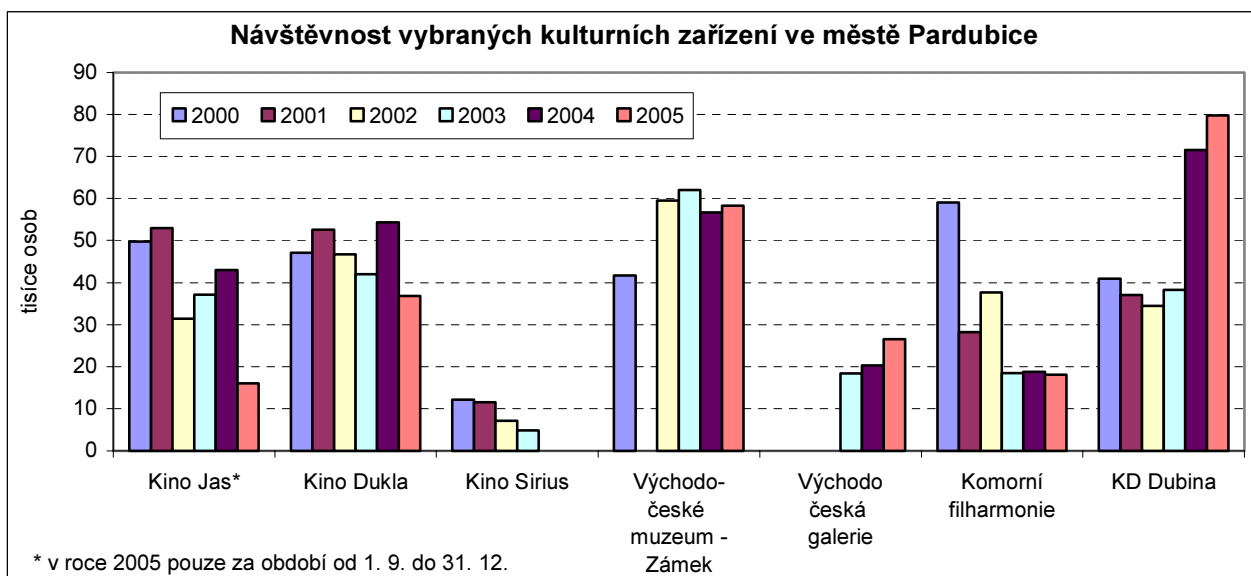
Zařízení, akce	Kapacita (sedadla)	2000	2001	2002	2003	2004	2005
Kino Jas	348	49 766	52 944	31 457	37 083	43 000	<sup>1)</sup> 16 070
Kino Dukla	495	47 108	52 574	46 712	41 975	54 400	36 759
Kino Sirius	220	12 129	11 522	7 102	4 818	.	.
Východočeské muzeum - Zámek	x	41 647	.	59 515	62 030	56 686	58 352
Východočeská galerie	x	.	.	.	18 345	20 265	26 590
Komorní filharmonie	429	<sup>2)</sup> 59 050	28 200	37 620	18 400	18 760	18 110
KD Dubina	300	40 933	37 011	34 500	38 273	71 558	79 783
Pardubické hudební jaro	x	1 166	633	900	950	762	951
Mezinárodní festival dětských pěveckých sborů	x	.	379	.	1 500	.	395
Pardubická Ryngle	x	613	549	750	446	632	460
Mezinárodní filmový festival	x	10 700	7 700	.	.	.	.
Slavnosti perníku	x	.	3 843	.	2 022	2 500	1 300
Aviatická pouť	x	48 000	46 000	48 000	48 500	40 000	30 000
Zámecké slavnosti	x	2 500	2 500	2 500	.	4 000	.
Městské slavnosti	x	.	2 670	4 000	5 000	<sup>3)</sup> 30 000	9 000
Městský festival Pardubice - Ostrovy	x	17 000	20 000	22 000	25 000	30 000	<sup>4)</sup> 3 000

<sup>1)</sup> za období od 1. 9. do 31. 12.

<sup>2)</sup> návštěvnost Komorní filharmonie byla silně ovlivněna zájezdem do USA

<sup>3)</sup> vysoká návštěvnost byla způsobena i současným konáním slavností EU, kterých se zúčastnili zástupci všech deseti partnerských měst Pardubic; akce byla též podpořena finanční dotací z EU

<sup>4)</sup> návštěvnost nezahrnuje na rozdíl od předchozích let odhad počtu osob, které pouze shlédly ohňostroj, konaný v rámci festivalu



#### 14-04. Vybrané ukazatele Kulturního domu Dubina

Pramen: Magistrát města Pardubic - odbor kultury, sportu a cestovního ruchu

	2000	2001	2002	2003	2004	2005
Koncerty vážné hudby	15	13	14	10	16	13
Zábavné pořady	14	12	11	9	9	12
Koncerty populárních zpěváků a skupin	39	37	35	31	33	28
Jazzové večery, jazzové hody	-	-	7	3	5	4
Pořady pro děti	96	85	80	75	70	79
Plesy, disko pořady	4	5	5	1	1	1
Pronájmy krátkodobé	85	70	60	110	140	138

#### 14-05. Vybrané ukazatele Domu kultury Dukla

Pramen: Magistrát města Pardubic - odbor kultury, sportu a cestovního ruchu

	2000	2001	2002	2003	2004	2005
Koncerty vážné hudby	4	3	4	2	4	1
Zábavné pořady	5	11	6	8	4	5
Koncerty populárních zpěváků a skupin	3	8	4	4	1	4
Jazzové večery, jazzové hody	-	-	-	-	-	-
Pořady pro děti	9	15	16	28	25	21
Plesy, disko pořady	8	15	16	17	23	15
Pronájmy krátkodobé	570	506	501	499	515	520

## 14-06. Představení a návštěvnost Východočeského divadla Pardubice<sup>\*)</sup>

Pramen: Východočeské divadlo Pardubice

	2000	2001	2002	2003	2004	2005	2006
<b>Počet představení celkem</b>	<b>473</b>	<b>470</b>	<b>470</b>	<b>441</b>	<b>420</b>	<b>398</b>	<b>424</b>
z toho premiéry (činohra - muzikál)	12	8	10	7	8	7	6
<b>Počet diváků celkem</b>	<b>119 307</b>	<b>139 403</b>	<b>130 889</b>	<b>143 797</b>	<b>146 227</b>	<b>142 813</b>	<b>165 965</b>
v tom:							
<b>diváci vlastních a dovozových představení</b>	<b>94 253</b>	<b>102 959</b>	<b>99 411</b>	<b>107 569</b>	<b>113 646</b>	<b>109 981</b>	<b>119 246</b>
v tom podle scény:							
Městské divadlo	70 883	72 928	58 666	92 986	98 464	101 483	110 339
Hronovická scéna	18 787	14 634	14 741	6 076	1 519	1 615	1 335
scéna v ulici Sv. Anežky České	-	1 351	4 163	3 073	3 081	1 557	748
scéna Pardubického zámku	1 215	-	4 013	1 562	2 241	574	-
scéna hradu Kunětická hora	3 368	14 046	17 828	3 872	8 341	4 375	6 400
ostatní v Pardubicích	-	-	-	-	-	377	424
<b>diváci vlastních zájezdových představení</b>	<b>12 081</b>	<b>19 965</b>	<b>19 688</b>	<b>20 223</b>	<b>21 399</b>	<b>19 520</b>	<b>29 018</b>
v Pardubickém kraji	3 808	4 219	5 845	5 493	5 863	3 484	4 674
za hranice Pardubického kraje	8 273	15 456	13 493	14 540	15 436	16 036	24 344
zahraniční	-	290	350	190	100	-	-
<b>diváci cizích představení<sup>1)</sup></b>	<b>12 973</b>	<b>16 479</b>	<b>11 790</b>	<b>16 005</b>	<b>11 182</b>	<b>13 312</b>	<b>17 701</b>
Městské divadlo	12 973	16 479	11 790	16 005	11 182	13 312	17 701

<sup>\*)</sup> Kapacita míst v budově VČD: 452 prodejních míst, 488 míst včetně přístavků. Kromě budovy VČD se hraje i na dalších scénách: v Hronovické ul. (kapacita 150 - 300 sedadel), na nádvoří zámku (350 míst), na Kunětické hoře (500 míst), na komorní scéně Sv. Anežky České (90 míst) a ve foyer Městského divadla (60 míst).

<sup>1)</sup> jde o představení organizovaná jinými subjekty než VČD (agenturami, firmami)

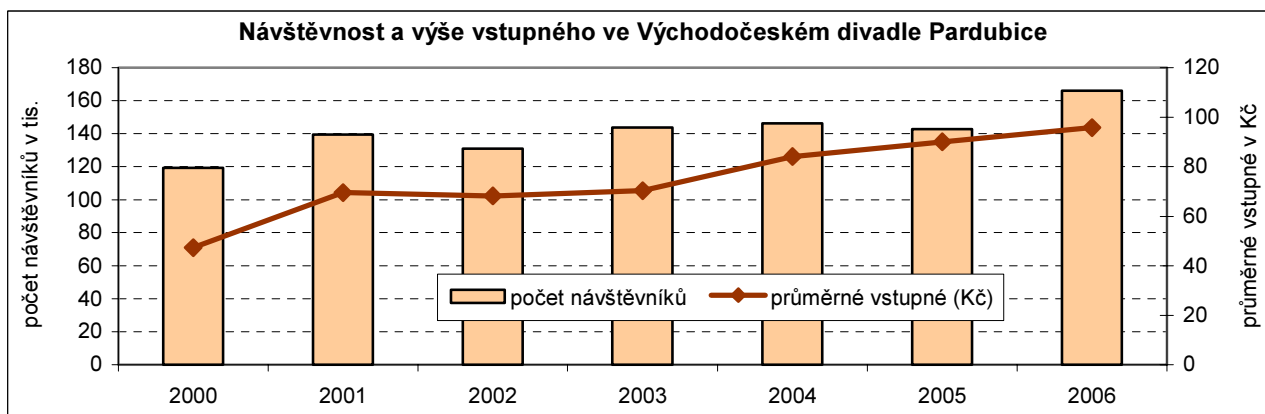
## 14-07. Hlavní ekonomické ukazatele Východočeského divadla Pardubice

Pramen: Východočeské divadlo Pardubice

	2000	2001	2002	2003	2004	2005	2006
Počet pracovníků	100	98	97	98	93	91	91
Průměrné vstupné (Kč) <sup>1)</sup>	47	70	68	70	84	90	96
<b>Veřejné zdroje celkem (tis. Kč)</b>	<b>23 880,0</b>	<b>26 593,0</b>	<b>27 530,2</b>	<b>28 282,5</b>	<b>31 242,0</b>	<b>31 936,0</b>	<b>32 974,5</b>
v tom:							
dotace z rozpočtu města	23 038,0	26 100,0	26 650,0	27 462,5	26 526,0	26 345,0	27 299,5
dotace z rozpočtu kraje	-	-	-	100,0	3 831,0	4 131,0	4 330,0
dotace od Ministerstva kultury ČR	842,0	493,0	840,0	720,0	885,0	1 260,0	1 235,0
ostatní veřejné zdroje <sup>2)</sup>	-	-	40,2	-	-	200,0	110,0
Míra samofinancování (v %)	26,9	29,9	32,3	32,2	35,0	34,5	38,6
Hospodářský výsledek (tis. Kč)	412	365	-304	-607	889	-482	166

<sup>1)</sup> průměrné vstupné pouze za prodané vstupenky; kromě předškolních, školních a důchodcovských představení snižují průměr i slevy při doprodejích a obsazení "levnějších míst" s poloviční cenou

<sup>2)</sup> nejčastěji od Úřadu práce v Pardubicích nebo od Městského obvodu Pardubice I



## 14-08. Vybrané ukazatele Východočeského muzea v Pardubicích

Pramen: Východočeské muzeum v Pardubicích

	2000	2001	2002	2003	2004	2005	2006
Počet výstav za rok	7	12	10	10	10	9	10
Počet evidenčních čísel sbírkových předmětů a jejich souborů	353 797	383 280	384 190	385 215	386 491	386 973	387 620
Počet návštěvníků	35 417	50 399	46 545	50 123	46 074	57 215	64 632
Průměrné vstupné (Kč) <sup>1)</sup>	7,5	8,5	8,5	7,5	9,5	10,0	10,5
Počet pracovníků	44	50	50	54	57	61	57
Veřejné zdroje celkem (tis. Kč)	14 279	<sup>2)</sup> 17 508	26 090	30 925	32 809	28 420	29 931
z toho:							
dotace z rozpočtu města	-	-	40	55	97	23	314
dotace z rozpočtu kraje	-	6 992	26 050	29 050	28 988	28 397	27 886
dotace z rozpočtu státu	14 279	10 516	-	1 640	864	-	539
Grantová agentura ČR	-	-	-	180	360	-	-
Investiční dotace	-	-	-	-	2 500	-	1 192
Míra samofinancování (v %)	17,0	23,0	11,0	7,0	3,0	22,0	20,0
Hospodářský výsledek (tis. Kč)	268	198	0	147	0	200	179

<sup>1)</sup> souhrn ročních tržeb za vstupné rozpočítaný na 1 návštěvníka VČM; průměrné vstupné je nízké, protože mezi návštěvníky převažuje skupina, která má vstupné zdarma nebo poloviční

<sup>2)</sup> v roce 2001 přešla zřizovatelská funkce z Ministerstva kultury ČR na Pardubický kraj, z toho plyne i rozdělení dotace

## 14-09. Vybrané ukazatele Východočeské galerie v Pardubicích

Pramen: Východočeská galerie v Pardubicích

	2000	2001	2002	2003	2004	2005	2006
Počet výstav	13	9	11	12	20	23	22
Počet jiných kulturních akcí	31	40	43	82	138	426	184
Počet evidenčních čísel sbírkových předmětů a jejich souborů	7 846	74 945	15 041	15 060	15 094	15 116	15 133
Počet návštěvníků	6 255	54	13 040	13 106	14 079	23 592	18 265
Průměrné vstupné (Kč)	15	15	25	25	28	28	28
Počet pracovníků	18	17	26	26	27	25	24
Veřejné zdroje celkem (tis. Kč)	3 433	3 451	6 147	7 829	7 412	8 172	8 189
z toho:							
dotace z rozpočtu města	45	40	20	50	100	68	123
dotace z rozpočtu kraje	-	<sup>1)</sup> 936	5 435	6 427	6 678	7 300	7 330
dotace z rozpočtu státu	2 927	<sup>1)</sup> 1 922	-	-	-	-	-
Míra samofinancování (v %)	17,3	20,8	13,1	21,8	8,0	11,3	8,9
Hospodářský výsledek (tis. Kč)	1	-26	22	70	73	11	1

<sup>1)</sup> v roce 2001 přešla zřizovatelská funkce z Ministerstva kultury ČR na Pardubický kraj, z toho plyne i rozdělení dotace

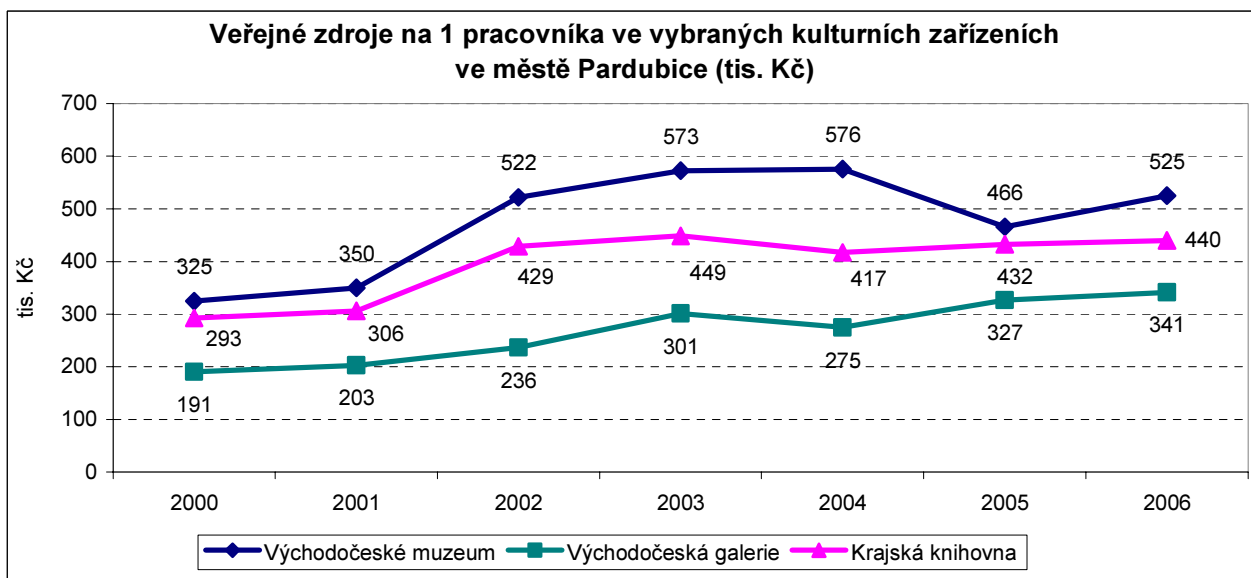
## 14-10. Vybrané ukazatele Krajské knihovny v Pardubicích<sup>1)</sup>

Pramen: Krajská knihovna v Pardubicích

	2000	2001	2002	2003	2004	2005	2006
Počet evidovaných čtenářů	5 545	9 158	6 707	8 303	9 759	11 391	14 587
z toho děti	2 047	2 009	1 832	1 355	1 243	1 273	2 134
Návštěvnost	52 725	131 248	122 604	140 778	147 530	128 914	149 474
Výpůjčky celkem	<sup>1)</sup> 226 419	436 623	310 897	388 848	404 813	387 701	407 779
Knižní fond	273 351	278 423	290 010	304 516	316 881	332 916	335 119
Počet kulturních pořadů	169	198	214	211	232	196	173
v tom:							
výstavy	38	10	9	14	16	18	19
besedy	12	11	13	18	17	21	27
hudební pořady	6	7	12	24	16	25	28
literární pásma	34	44	48	51	58	48	41
exkurze	53	46	68	76	76	65	54
jiné	26	16	64	28	49	19	4
Počet pracovníků	55	53	44	44	47	56	57
Veřejné zdroje celkem (tis. Kč)	16 103	16 231	18 881	19 739	19 604	24 211	25 095
z toho:							
dotace z rozpočtu města	-	-	4 210	4 021	4 513	4 556	6 572
dotace z rozpočtu kraje	-	-	11 270	12 000	11 550	18 149	16 725
dotace z rozpočtu státu	14 400	13 410	2 824	2 523	2 385	155	135
Míra samofinancování (v %)	3,0	5,4	4,2	5,5	5,6	5,0	5,2
Hospodářský výsledek (tis. Kč)	11	155	532	17	133	34	0

<sup>1)</sup> Krajská knihovna v Pardubicích vznikla až k 1. 1. 2002 v souvislosti s přechodem zřizovatelské funkce na Pardubický kraj. Do konce roku 2001 instituce fungovala jako Okresní knihovna v Pardubicích, kterou zřizoval Okresní úřad v Pardubicích, a spadaly pod ni další knihovny na území města. Ty se od roku 2002 staly samostatnými pobočkami zřizovanými městem.

<sup>1)</sup> nižší návštěvnost byla způsobena uzavřením budovy na Pernštýnském náměstí z důvodu dvouleté rekonstrukce, ke znovuotevření došlo až v říjnu 2000



## 14-11. Knižní fond ve vybraných knihovnách ve městě Pardubice

Pramen: Magistrát města Pardubic - odbor kultury, sportu a cestovního ruchu

	2000	2001	2002	2003	2004	2005	2006
Krajská knihovna v Pardubicích	273 351	278 423	290 010	304 516	316 881	332 916	335 119
Pobočky bývalé Okresní knihovny Pardubice <sup>1)</sup>							
Polabiny	12 478	12 862	10 559	10 559	11 993	11 993	12 673
Rumunská	14 742	14 833	15 877	15 877	13 206	13 206	14 345
DDM Delta	12 162	12 424	9 987	12 802	10 547	10 547	10 919
Rosice nad Labem	5 070	5 103	5 046	5 046	5 126	5 126	5 205
Svítkov	8 831	8 876	12 334	8 786	8 784	8 784	9 080
Pardubičky	9 045	9 096	8 000	9 118	9 058	9 058	9 119
Černá za Bory	3 027	3 042	3 042	3 080	3 080	3 110	3 150
Staré Čívce <sup>2)</sup>	3 545	3 564	3 640	3 640	.	.	.
Nemošice	3 033	3 068	3 000	3 113	3 113	3 060	3 121
Samostatné knihovny							
Ohrazenice <sup>3)</sup>	9 245	6 321	6 380	6 544	.	.	.
Doubravice <sup>3)</sup>	4 690	4 736	.	4 875	.	.	.
Univerzitní knihovna	163 510	168 760	174 835	181 048	185 712	187 364	198 253

<sup>1)</sup> od roku 2002 již samostatné knihovny, zřizované městem Pardubice

<sup>2)</sup> knihovna je od roku 2004 dočasně mimo provoz z důvodu stavby nové budovy

<sup>3)</sup> knihovna je od roku 2004 zrušena

## 14-12. Čtenáři ve vybraných knihovnách ve městě Pardubice

Pramen: Magistrát města Pardubic - odbor kultury, sportu a cestovního ruchu

	2000	2001	2002	2003	2004	2005	2006
Krajská knihovna v Pardubicích	5 545	9 158	6 707	8 303	9 759	11 391	14 587
Pobočky bývalé Okresní knihovny Pardubice <sup>1)</sup>							
Polabiny	966	736	702	715	736	740	702
Rumunská	1 040	660	987	465	678	925	734
DDM Delta	816	564	564	442	485	455	410
Rosice nad Labem	106	120	107	108	108	93	75
Svítkov	173	174	197	196	192	191	190
Pardubičky	129	102	120	152	152	172	181
Černá za Bory	158	128	124	123	112	125	58
Staré Čívce <sup>2)</sup>	65	64	50	52	.	.	.
Nemošice	36	43	44	42	44	42	45
Samostatné knihovny							
Ohrazenice <sup>3)</sup>	73	74	51	57	.	.	.
Doubravice <sup>3)</sup>	18	22	.	21	.	.	.
Univerzitní knihovna	5 229	5 737	6 101	6 768	5 609	6 072	7 454

<sup>1)</sup> od roku 2002 již samostatné knihovny, zřizované městem Pardubice

<sup>2)</sup> knihovna je od roku 2004 dočasně mimo provoz z důvodu stavby nové budovy

<sup>3)</sup> knihovna je od roku 2004 zrušena

### 14-13. Výpůjčky ve vybraných knihovnách ve městě Pardubice

Pramen: Magistrát města Pardubic - odbor kultury, sportu a cestovního ruchu

	2000	2001	2002	2003	2004	2005	2006
Krajská knihovna v Pardubicích	<sup>4)</sup> 226 419	436 623	310 897	388 848	404 813	387 701	407 779
Pobočky bývalé Okresní knihovny Pardubice <sup>1)</sup>							
Polabiny	59 973	51 294	51 858	52 954	51 799	53 390	51 466
Rumunská	51 827	38 458	43 040	18 450	46 229	44 578	40 836
DDM Delta	41 714	34 097	28 774	26 716	27 111	24 493	<sup>5)</sup> 17 478
Rosice nad Labem	4 849	6 412	5 018	5 911	4 885	4 281	3 817
Svítkov	10 351	16 712	15 874	16 604	17 044	16 090	16 176
Pardubičky	8 890	9 962	7 232	10 372	10 990	13 136	13 357
Černá za Bory	1 208	1 073	1 277	568	1 230	484	586
Staré Čivice <sup>2)</sup>	4 887	4 619	1 883	1 903	.	.	.
Nemošice	1 268	1 573	1 270	1 303	1 429	1 810	2 349
Samostatné knihovny							
Ohrazenice <sup>3)</sup>	2 928	3 122	2 804	2 326	.	.	.
Doubravice <sup>3)</sup>	2 562	2 870	.	3 376	.	.	.
Univerzitní knihovna	73 164	79 253	87 086	88 154	106 646	108 679	105 397

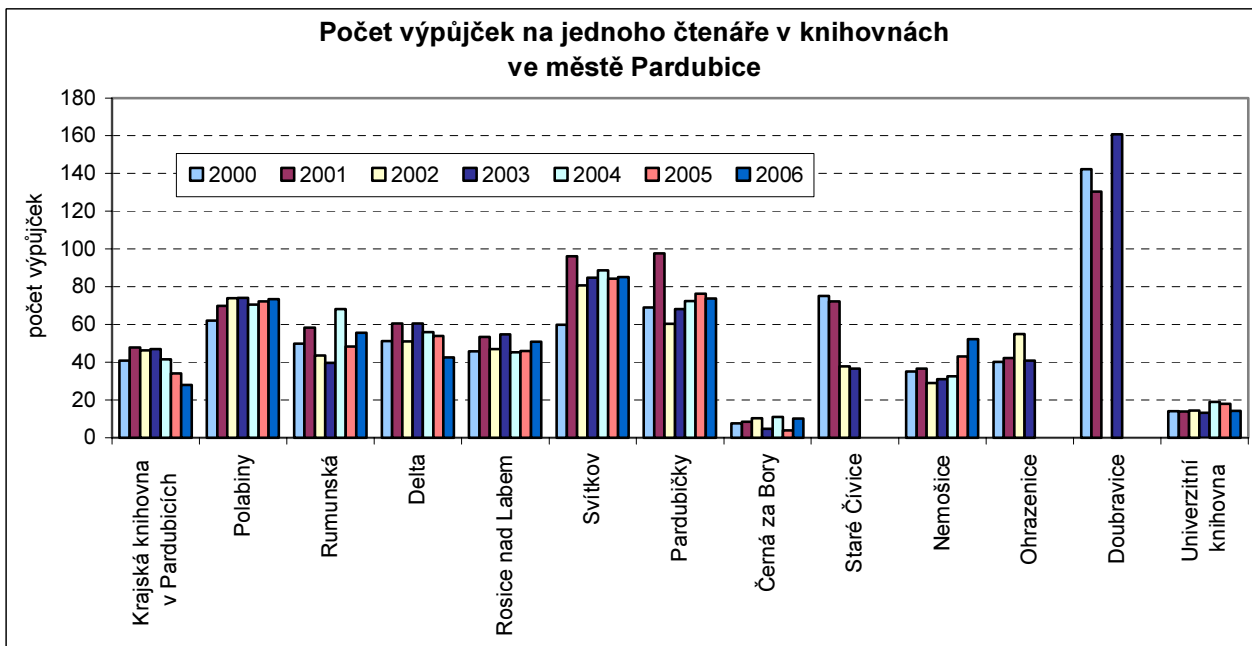
<sup>1)</sup> od roku 2002 již samostatné knihovny, zřizované městem Pardubice

<sup>2)</sup> knihovna je od roku 2004 dočasně mimo provoz z důvodu stavby nové budovy

<sup>3)</sup> knihovna je od roku 2004 zrušena

<sup>4)</sup> nižší návštěvnost byla způsobena uzavřením budovy na Pernštýnském náměstí z důvodu dvouleté rekonstrukce, ke znovuotevření došlo až v říjnu 2000

<sup>5)</sup> knihovna se v tomto roce dvakrát stěhovala





## 14-14. Vybrané ukazatele Goethe-Zentra Pardubice

Pramen: Goethe-Zentrum Pardubice

	2000	2001	2002	2003	2004	2005	2006
Počet návštěvníků knihovny <sup>1)</sup>	300	400	450	500	500	500	550
Počet studentů jazykových kurzů	-	28	77	73	104	102	87
Počet přihlášek na jazykové zkoušky	-	-	44	56	133	133	97
Počet kulturních akcí	.	.	10	.	8	17	15
z toho: pravidelných	.	.	.	.	1	6	2
s účastí rodilého mluvčího	.	.	3	.	2	7	5
Počet vzdělávacích akcí	.	.	6	.	23	7	14
Stav výpůjčního fondu	813	1 302	1 469	1 524	1 818	2 043	2 313
z toho: literatura a tisk	719	1 118	1 214	1 241	1 446	1 614	1 803
audio, video nosiče, PC vybavení	94	184	252	283	372	429	510
Počet pracovníků	2	2	2	2+1	2+1	2+1	2+1
Dotace z rozpočtu města (tis. Kč)	-	6,5	-	-	-	-	44
Dotace z rozpočtu kraje (tis. Kč)	-	-	-	-	-	-	10

<sup>1)</sup> přibližné údaje

## 14-15. Výdaje Magistrátu města Pardubic na nejvýznamnější kulturní akce a zařízení

Pramen: Magistrát města Pardubic - odbor kultury, sportu a cestovního ruchu

v tis. Kč

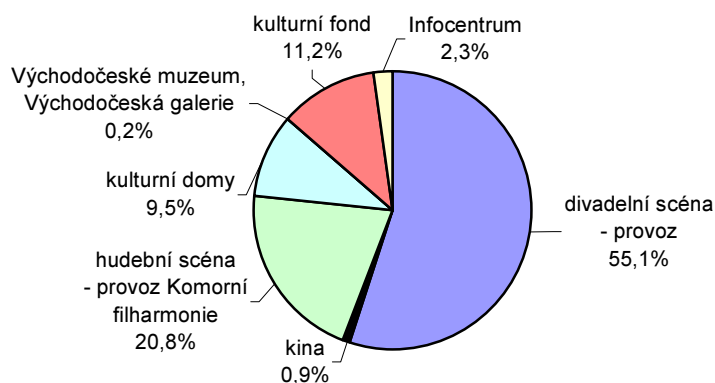
Zařízení, akce	2000	2001	2002	2003	2004	2005	2000 - 2005
Zámek - rekonstrukce	500	x	x	x	x	x	500
Zelená brána - regenerace	2 495	138	x	x	x	117	2 750
Východočeské divadlo:							
provoz	23 515	26 100	27 360	27 920	25 616	25 600	156 111
rekonstrukce divadla	x	277	61 946	20 476	4 716	50	87 465
rekonstrukce skladů a dílen	549	x	10 948	x	410	20	11 927
rekonstrukce Hronovické scény	406	494	x	341	<sup>2)</sup> x	x	1241
Kino Jas	150	120	120	60	x	x	450
Kino Dukla	300	300	950	100	x	105	1 755
Kino Sirius	x	30	30	x	200	50	310
Východočeské muzeum	x	x	40	49	60	50	199
Východočeská galerie	45	40	20	50	100	70	325
Komorní filharmonie:							
provoz	10 310	10 950	12 600	13 508	50	11 600	59 018
investice	200	700	x	300	65	0	1 265
KD Dubina - provoz	4 478	4 330	4 480	6 497	100	<sup>3)</sup> 7 100	26 985
Kulturní fond	3 251	4 007	3 989	4 334	11 422	4 863	31 866
Informační centrum Pardubice <sup>1)</sup>	720	720	720	540	2 506	1 180	6 386
Pardubické hudební jaro	x	300	300	300	300	300	1 500
Mezinárodní festival dětských pěveckých sborů	x	120	120	120	6 255	150	6 765
Pardubická Ryengle	150	175	175	175	120	200	995
Slavnosti perníku	x	200	50	60	4 126	60	4 496
Aviatická pouť	15	15	15	200	1 180	200	1 625
Zámecké slavnosti	80	60	60	x	42	x	242
Městské slavnosti	1 094	959	1 039	1 031	400	400	4 923
<b>Celkem</b>	<b>48 258</b>	<b>50 035</b>	<b>124 962</b>	<b>76 061</b>	<b>57 668</b>	<b>52 115</b>	<b>409 099</b>

<sup>1)</sup> příspěvková organizace města

<sup>2)</sup> Hronovická scéna je od roku 2004 ve správě KD Dubina

<sup>3)</sup> v tom: 4 400 tis. Kč KD Dubina, 1 100 tis. Kč Hronovická scéna a 1 600 tis. Kč Divadlo 29

**Výdaje Magistrátu města Pardubic na nejvýznamnější kulturní zařízení  
v letech 2000 - 2005**



**14-16. Výdaje Magistrátu města Pardubic do oblasti kultury, sportu a cestovního ruchu -  
- skutečné rozpočty<sup>\*)</sup>**

Pramen: Magistrát města Pardubic - ekonomický odbor

v tis. Kč

Rok	Výdaje do kultury, sportu a cestovního ruchu			Celkový rozpočet Magistrátu města Pardubic
	celkem	vlastní zdroje	dotace	
2000	157 940	156 027	1 913	1 368 990
2001	114 277	100 235	14 042	1 461 092
2002	178 362	165 371	12 991	1 537 150
2003	139 321	133 082	6 239	1 360 639
2004	172 333	160 959	11 374	1 511 658
2005	162 224	153 656	8 568	1 128 233
2006 <sup>1)</sup>	199 741	184 461	15 280	1 416 770
<b>Celkem</b>	<b>1 124 198</b>	<b>1 053 791</b>	<b>70 407</b>	<b>9 784 532</b>

<sup>\*)</sup> největší provozní výdaje jdou na činnost kulturních příspěvkových organizací města, nejvíce investic plyne do oblasti sportu

<sup>1)</sup> upravené rozpočty