

TRENČÍN

charakteristika mesta

Trenčín patrí spolu s Nitrou a Bratislavou k trom najstarším mestám na Slovensku. Jeho strategicky kľúčová poloha v blízkosti troch karpatských priesmykov na križovatke obchodných ciest z neho vždy robila významný oporný bod a správne centrum celého stredného Považia. Prvé písomné pramene o meste sa spomínajú v tzv. Zoborských listinách z rokov 1111 a 1113 ako mýtna a trhová osada pod Trenčianskym hradom. Trenčín, za čias rímskeho cisára Marca Aurelia nazývaný Laugaricio, bol najsevernejšou časťou hranice rímskej ríše - Limes Romanus. Slávny rímsky nápis bol vytesaný do hradného brala v roku 179. Nápis je dobre viditeľný z hotela Tatra.

Pôvod Trenčianskeho hradu sa datuje do 11. storočia. Vzhľadom k dobe založenia biskupstva v poslednej tretine 10. storočia, je pravdepodobné, že Trenčiansky hrad bol už koncom 10. a začiatkom 11. storočia sídlom provincie Vag. Najstaršia písomná zmienka o hrade sa však nachádza už v presnejšie nedatovanej správe v Uhorských gestách. Viaže sa k roku 1067, kedy prebiehali boje medzi uhorským kráľom Šalamúnom a českým kniežatstvom. Nepriamym dokladom o existencii Trenčína je i zmienka v tzv. Maurovej legende pred rokom 1074, pojednávajúcej o pustovníkoch Sv. Benediktovi a Svoradovi, ktorí žili v 11. storočí na Skalke pri Trenčíne. Trenčín zažil obdobie svojej najväčšej slávy za čias Matúša Čáka zvaného Trenčianskeho, ktorý z neho urobil centrum svojich rozsiahlych dŕžav. Po jeho smrti v roku 1321 pripadol Trenčín opäť uhorskému panovníkovi, ktorým bol vtedy Karol Róbert z Anjou. Ten mu potvrdil mestské výsady, ktoré mu udelil pravdepodobne už Matúš Čák. Trenčín tak získal aj právo ohradiť sa hradbami. V roku 1412 udelil cisár a uhorský kráľ Žigmund Luxemburský Trenčínu štatút slobodného kráľovského mesta s právami Budína a Stoličného Belehradu. Tým sa zaradil medzi najvýznamnejšie mestá Uhorského kráľovstva.

V roku 1649 sa v Trenčíne usadili jezuiti, ktorí tu začali pôsobiť aj v súvislosti s rekatolizáciou a ich kolégium sa stalo čoskoro jedným z najdôležitejších na celom území dnešného Slovenska: v roku 1655 začal v Trenčíne fungovať noviciát, v roku 1657 bola otvorená nová budova kolégia, v ktorom bola aj divadelná sála (theatrum). V súvislosti s rýchlym rozvojom jezuitského kolégia sa rozvíjala aj hudba a divadlo (hudobné divadlo). Na tradíciu jezuitského hudobného divadla nadviazali piaristi, ktorí v roku 1776 prevzali školu a kostol. Najznámejším svetským hudobníkom z jezuitskej éry kolégia a kostola bol Ján Ignác Ambro.

Vďaka vzácnej zbierke jezuitov a piaristov patril Trenčín v minulosti a dodnes patrí k najvýznamnejším hudobným centrom na Slovensku.

TRENČÍN

charakteristika mesta

Koncom 19. a začiatkom 20. storočia prichádza do Trenčína priemysel a modernizuje sa dopravné spojenie. Stáva sa významným obchodným a priemyselným centrom. Okrem odevného sa rozvíja i potravinársky a strojársky priemysel. Nový rozmach hospodárskej a priemyselnej základne Trenčína nastáva po vzniku Československej republiky v roku 1918. Rozvíjala sa naďalej kultúra a školstvo. Pôsobí tu viacero stredných škôl. Gymnázium L. Štúra, Piaristické gymnázium J. Branického, Obchodná akadémia Dr. M. Hodžu, Stredná zdravotnícka škola, Stredná priemyselná škola odevná, Stredná priemyselná škola stavebná E. Belluša. Z vysokých škôl má v meste sídlo Trenčianska univerzita A. Dubčeka a Vysoká škola manažmentu.

V súčasnosti je Trenčín významným kultúrno - spoločenským centrom. Je miestom mladých ľudí a zaujímavých podujatí. Letným open - air festivalom Bažant Pohoda priťahuje desiatky tisíc ľudí. Každoročne sa tu koná filmový festival Art Film, jesenný festival tradičnej ľudovej zábavy Pri Trenčianskej bráne, koncerty počas Trenčianskej hudobnej jari ako aj vianočné koncerty. Dlhoročnú tradíciu majú výstavy a veľtrhy, mesto je známe medzinárodným veľtrhom módy a módneho odievania - Trenčín mesto módy.

TRENČÍN

základné údaje



- Prvá písomná správa : rok 1111
- Nadmorská výška : 211 m nad morom
- Počet katastrov : 10
- Počet častí obce : 9



ÚZEMNÝ VÝVOJ TRENČÍNA:

Pri sledovaní hospodárskeho a kultúrno - spoločenského vývoja dnešného Trenčína sa nezaobídeme bez poznania minulosti bývalých dedín, ktoré sa v posledných desaťročiach včlenili do jeho územia, resp. ich vývoj sa s ním na určitý čas spájal:

Trenčianske Biskupice - v roku 1907 sa k nim pripojili Nozdrkovce, Belá a Bobrovník, v roku 1965 splynuli s Trenčínom.

Belá - v roku 1895 sa obec zlúčila do jednej administratívnej jednotky s Bobrovníkom a Nozdrkovcami, v roku 1907 spolu s týmito obcami s Trenčianskymi Biskupicami.

Nozdrkovce - majú spoločné osudy s Belou a Bobrovníkom, s ktorými sa najprv zlúčili do jednej obce, a potom spoločne s Trenčianskymi Biskupicami.

Bobrovník - podobne ako Belá a Nozdrkovce aj Bobrovník sa zlúčil s Trenčianskymi Biskupicami, a potom v rámci tohto celku s Trenčínom.

Nová Ulica - bola poddanskou dedinou mestu Trenčín, záznamy v obecnej knihe sa končili rokom 1700, keď po poslednej voľbe obecného predstavenstva prestala pravdepodobne existovať ako samostatná obec.

Hámry - osudy tejto poddanskej dediny mesta Trenčín sa s mestom spájajú až do zrušenia poddanstva. V roku 1976 sa pripojila k Trenčianskej Turnej.

Ľuborča - s mestom Trenčín sa jej osudy spájali od druhej polovice 15. storočia až do 17. storočia.

Kubrá, Kubrica - v roku 1975 sa pripojila k Trenčínu obec Kubrá, do ktorej sa už predtým (v roku 1961) včlenila Kubrica.

Opatová nad Váhom - pôvodne patrila pravdepodobne trenčianskemu hradnému panstvu, v roku 1238 začala časť dediny vystupovať pod názvom Opatová, neskôr prešiel názov na celú dedinu, v roku 1985 sa Opatová zlúčila s Trenčínom.

Zamarovce - v roku 1972 sa obec zlúčila s Trenčínom, v roku 1990 sa opäť vyčlenila ako samostatná obec.

Závažie - od 1. júla 1960 do 1. januára 1972, až do zlúčenia s Trenčínom, existovala samostatná obec Závažie, ktorú tvorili bývalé obce Orechové, Istebník a niekdajšie územie Žabinca.

Zlatovce - obec sa pripojila k Trenčínu k 1. januáru 1976, a to spolu s územím Hanzlíkovej, ktorá sa stala ich integrálnou súčasťou v roku 1952.

Záblatie - miestnou časťou Trenčína sa táto obec stala 1. januára 1985. Bývalá obec sa pôvodne skladala z troch samostatných celkov: Veľkého Záblatia, Malého Záblatia a Rybár.

(Zdroj: Trenčín - Vlastivedná monografia 1)

TRENČÍN

demografia

Demografický vývoj populácie úzko súvisí so spoločnými podmienkami života a následne potom vplýva na charakter ďalšieho rozvoja socio - ekonomických i sociálnych procesov spoločnosti.

V Trenčíne sa v rokoch 1991 – 1997 počet obyvateľov neustále zvyšoval, od roku 1998 do roku 2005 sme každoročne zaznamenávali pokles počtu obyvateľov. V roku 2006 žilo v meste 56 760 obyvateľov, čo bolo 50,2% obyvateľov trenčianskeho okresu.

K úbytku obyvateľov došlo prvýkrát v roku 1998, kedy sme síce zaznamenali kladný prirodzený prírastok (38 obyvateľov), ale prírastok sťahovaním dosiahol zápornú hodnotu (-111 obyvateľov). Záporné migračné saldo malo vplyv na počet obyvateľov až do roku 2005. V roku 2006 sa do mesta prisťahovalo viacej obyvateľov ako sa vysťahovalo a celkový prírastok dosiahol kladnú hodnotu po prvýkrát od roku 1997. Najvyšší celkový úbytok bol zaznamenaný v roku 2002 (-400 obyvateľov), kedy zomrelo o 6 osôb viac ako sa narodilo a vysťahovalo sa o 394 osôb viac ako sa prisťahovalo.

Vplyvom úbytku detskej zložky a rastom početnosti osôb v poproduktívnom veku dochádza v meste k zvyšovaniu indexu starnutia. Kým v roku 2000 dosiahol hodnotu 111,69, v roku 2006 to už bolo 173,12. Počet osôb v predproduktívnom veku v roku 2006 tvoril 12,83 % z celkového počtu osôb v meste. Oproti roku 2000 sa tento počet znížil o 3,9 percentuálneho bodu. Naopak počet osôb vo vekovej skupine 65 a viac sa neustále zvyšuje. V roku 2006 bol o 1,72 percentuálneho bodu vyšší ako v roku 2000. Obyvateľstvo vo vekovej skupine 15 – 64 v roku 2000 tvorilo 71,6 % z celkového počtu obyvateľov mesta, v roku 2006 to bolo 73,78 %.

Priemerný vek obyvateľov v meste Trenčín sa v roku 2006 oproti roku 2000 zvýšil z 37,07 rokov na 39,8 rokov. Priemerný vek mužov v roku 2006 dosiahol 38,24 rokov, priemerný vek žien dosiahol 41,24 rokov.

V časovej rade od roku 1991 sa v Trenčíne živonarodilo najviac detí práve v roku 1991, a to 738 detí, najmenej detí sa živonarodilo v roku 2001, a to 427 detí. V roku 2006 sa živonarodilo spolu 495 detí, z toho 250 chlapcov a 245 dievčat. Počet živonarodených detí s pôrodnou hmotnosťou do 2500 g tvoril 6,7 % zo všetkých živonarodených detí. Na 1000 obyvateľov v roku 2006 pripadlo 8,72 živonarodených, v roku 2000 to bolo 8,17 živonarodených.

Vývoj potratovosti v Trenčíne pokračuje v klesajúcom trende. Kým v roku 2000 bolo evidovaných 236 potratov, v roku 2006 to bolo o 59 menej, t. j. 177 potratov.

V časovej rade 1991 - 2005 bola v počtoch zomrelých najnepriaznivejšia situácia v roku 2003, kedy zomrelo až 492 osôb. Najmenej osôb zomrelo v roku 1995, a to 380 osôb. Celkovo v tomto období zomrelo v meste 6 507 osôb, v priemere 433,8 osôb za rok. V roku 2006 zomrelo spolu 523 osôb, z toho 245 žien a 278 mužov.

Pre vývoj sobášnosti je v posledných rokoch charakteristická mierne kolísavá tendencia. Od roku 2000 do roku 2003 sobášnosť v meste mierne klesala, v roku 2004 sa zvýšila a v roku 2005 opäť mierne poklesla. V roku 2006 bolo v meste uzatvorených 312 manželstiev. Najviac manželstiev uzatvorili muži aj ženy vo vekovej skupine 15 - 29 rokov. Priemerný vek ženícha dosiahol 32,7 roka, priemerný vek nevesty 29,6 roka.

Od roku 2000 do roku 2006 bolo v meste Trenčín spolu rozvedených 1 061 manželstiev. V roku 2006 bolo rozvedených 185 manželstiev. Z rozvedených manželstiev predstavovali manželstvá s maloletými deťmi 58,9 %. Najviac bolo rozvedených manželstiev s jedným maloletým dieťaťom (71 manželstiev). Rozvedené manželstvo trvalo v priemere 14,1 roka.

Podľa výsledkov SODB 2001 bolo v meste Trenčín 42 913 veriacich obyvateľov, čo je 74,2 %. Najviac obyvateľov sa hlásilo k rímskokatolíckej cirkvi (65,8 %). V meste žije 22,3 % obyvateľov bez náboženského vyznania.

Z hľadiska národnostného zloženia najviac obyvateľov mesta uviedlo slovenskú národnosť (95,3 %). Výraznejšou národnostnou menšinou sú obyvatelia českej národnosti, ktorí tvorili 2,4 % z celkového počtu obyvateľov mesta.

Podľa najvyššieho skončeného stupňa školského vzdelania u obyvateľstva 15 ročného a staršieho malo 24,7 % úplné stredné odborné vzdelanie s maturitou, 21,4 % obyvateľov učňovské bez maturity a 16,0 % obyvateľov vysokoškolské vzdelanie.

TRENČÍN

demografia

Tab. 1 Počet obyvateľov v Trenčíne k 31. 12.

	2000	2001	2002	2003	2004	2005	2006
Spolu	59 094	57 813	57 413	57 051	56 850	56 750	56 760
Muži	28 382	27 723	27 525	27 298	27 191	27 149	27 229
Ženy	30 712	30 090	29 888	29 753	29 659	29 601	29 531

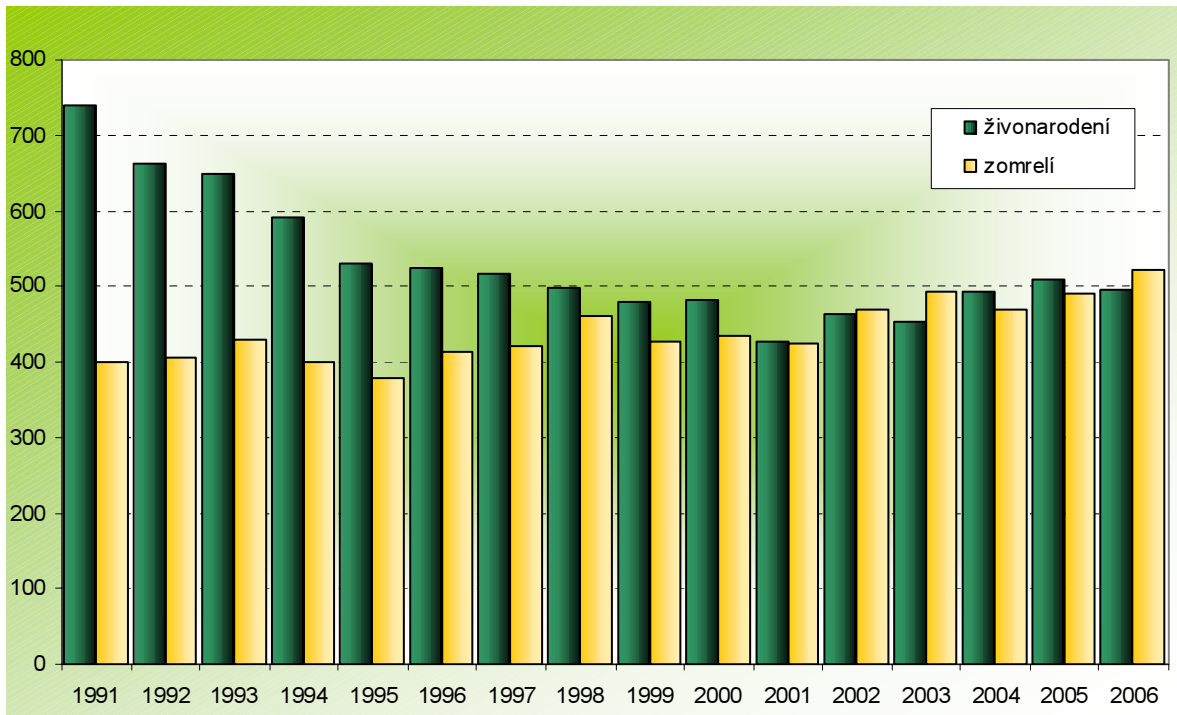
Tab. 2 Vekové zloženie obyvateľstva Trenčína

	2000	2001	2002	2003	2004	2005	2006
Veková skupina (%)							
0 - 14	16,7	15,8	15,1	14,4	13,8	13,3	12,8
15 - 64	71,6	72,0	72,5	73,0	73,3	73,5	73,8
65 a viac	11,7	12,2	12,5	12,7	12,9	13,2	13,4
Priemerný vek							
spolu	37,1	37,7	38,2	38,6	39,1	39,4	39,8
muži	35,7	36,3	36,7	37,2	37,6	37,9	38,2
ženy	38,4	39,1	39,6	40,0	40,4	40,8	41,2
Index starnutia	111,7	123,8	132,6	142,7	152,6	162,1	173,1

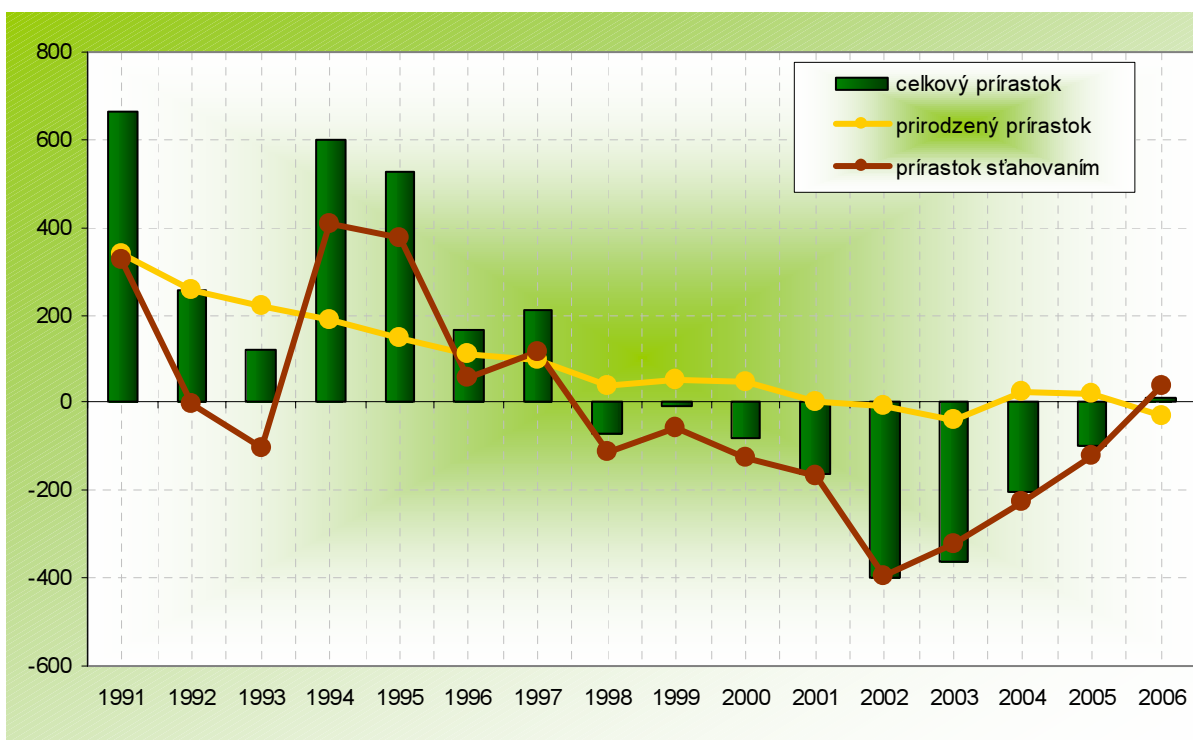
Tab. 3 Základné demografické údaje za Trenčín

	2000	2001	2002	2003	2004	2005	2006
Sobáše spolu	308	307	306	292	333	304	312
Rozvody spolu	113	144	117	170	163	169	185
Živonarodení spolu	483	427	464	454	493	508	495
Potraty spolu	236	234	212	183	218	184	177
Zomrelí spolu	435	423	470	492	468	489	523
Prírodný prírastok spolu	48	4	-6	-38	25	19	-28
Prišahovalí spolu	507	530	528	475	541	733	814
Vysťahovalí spolu	635	697	922	799	767	852	776
Prírastok sťahovaním spolu	-128	-167	-394	-324	-226	-119	38
Celkový prírastok spolu	-80	-163	-400	-362	-201	-100	10
Na 1 000 obyvateľov stred. stavu							
sobáše spolu	5,2	5,3	5,3	5,1	5,9	5,4	5,5
rozvody spolu	1,9	2,5	2,0	3,0	2,9	3,0	3,3
živonarodení spolu	8,2	7,4	8,1	7,9	8,7	9,0	8,7
potraty spolu	4,0	4,1	3,7	3,2	3,8	3,2	3,1
zomrelí spolu	7,4	7,3	8,2	8,6	8,2	8,6	9,2
prírodný prírastok spolu	0,8	0,1	-0,1	-0,7	0,4	0,3	-0,5
prišahovalí spolu	8,6	9,2	9,2	8,3	9,5	18,9	14,3
vysťahovalí spolu	10,7	12,1	16,0	14,0	13,5	15,0	13,7
prírastok sťahovaním spolu	-2,2	-2,9	-6,8	-5,7	-4,0	-2,1	0,7
celkový prírastok spolu	-1,4	-2,8	-6,9	-6,3	-3,5	-1,8	0,2

Graf 1 Živonarodení a zomrelí v Trenčíne, 1991 - 2006



Graf 2 Pohyb obyvateľstva v Trenčíne, 1991 - 2006



TRENČÍN

demografia

Tab. 4 Úmrtnosť v Trenčíne

	2000	2001	2002	2003	2004	2005	2006
Zomrelí spolu do 28 dní	1	1	-	-	1	3	3
Zomrelí spolu do 1 roka	2	1	1	-	1	3	4
Zomrelí na choroby obehovej sústavy spolu	222	202	230	257	246	272	280
Zomrelí na nádory spolu	120	122	129	136	122	116	124
Zomrelí na vonkajšie príčiny spolu	23	33	25	31	20	25	35
Zomrelí na choroby dýchacej sústavy spolu	16	12	23	19	17	23	22
Na 1 000 obyvateľ stredného stavu							
novorodenecká úmrtnosť	2,1	2,3	x	x	2,0	5,9	6,1
dojčenská úmrtnosť	4,1	2,3	2,2	x	2,0	5,9	8,1
zomrelí na choroby obehovej sústavy spolu	3,8	3,5	4,0	4,5	4,3	4,8	4,9
zomrelí na nádory spolu	2,0	2,1	2,3	2,4	2,2	2,0	2,2
zomrelí na vonkajšie príčiny spolu	0,4	0,6	0,4	0,5	0,4	0,4	0,6
zomrelí na choroby dýchacej sústavy spolu	0,3	0,2	0,4	0,3	0,3	0,4	0,4

Tab. 5 Obyvateľstvo podľa rodinného stavu v Trenčíne

Zdroj: Sčítanie obyvateľov, domov a bytov 2001

	Spolu	v tom podľa rodinného stavu				
		slobodní	ženatí vydaté	rozvedení	ovdovení	nezistení
Obyvateľstvo spolu	57 854	23 260	27 192	3 207	3 387	808
v %	100,0	40,2	47,0	5,5	5,9	1,4
v tom:						
muži	27 745	12 130	13 489	1 174	546	406
v %	48,0	21,0	23,3	2,0	0,9	0,7
ženy	30 109	11 130	13 703	2 033	2 841	402
v %	52,0	19,2	23,7	3,5	4,9	0,7
Obyvateľstvo podľa vek. skupín:						
20 - 24	5 204	4 409	698	35	5	57
25 - 29	4 455	2 039	2 154	187	15	60
30 - 34	3 539	652	2 549	255	14	69
35 - 39	4 019	461	3 099	373	28	58
40 - 44	4 471	405	3 450	481	66	69
45 - 49	5 115	354	3 981	614	97	69
50 - 54	4 025	236	3 130	430	177	52
55 - 59	3 002	155	2 284	321	200	42
60 - 64	2 489	97	1 845	188	333	26
65 - 69	2 354	87	1 627	140	469	31
70 - 74	2 110	95	1 274	79	638	24
75 a viac	2 493	114	911	82	1 334	52

Tab. 6 Obyvateľstvo podľa národnosti v Trenčíne

Zdroj: Sčítanie obyvateľov, domov a bytov 2001

	Spolu		Muži		Ženy	
	absolútne	%	absolútne	%	absolútne	%
Obyvateľstvo spolu	57 854	100,0	27 745	48,0	30 109	52,0
z toho národnosť:						
slovenská	55 131	95,3	26 354	45,6	28 777	49,7
česká	1 394	2,4	668	1,2	726	1,3
maďarská	164	0,3	86	0,1	78	0,1
rómska	49	0,1	28	0,0	21	0,0
rusínska	23	0,0	17	0,0	6	0,0
ukrajinská	18	0,0	3	0,0	15	0,0
nemecká	25	0,0	13	0,0	12	0,0
poľská	28	0,0	11	0,0	17	0,0
ruská	15	0,0	1	0,0	14	0,0

Tab. 7 Obyvateľstvo podľa náboženského vyznania v Trenčíne

Zdroj: Sčítanie obyvateľov, domov a bytov 2001

	Spolu		Muži		Ženy	
	absolútne	%	absolútne	%	absolútne	%
Bez vyznania	12 915	22,3	6 966	12,0	5 949	10,3
Veriaci	42 913	74,2	19 679	34,0	23 234	40,2
z toho:						
Rímskokatolícka cirkev	38 042	65,8	17 481	30,2	20 561	35,5
Gréckokatolícka cirkev	187	0,3	83	0,1	104	0,2
Pravoslávna cirkev	98	0,2	50	0,1	48	0,1
Evanjelická cirkev augsburského vyznania	4 013	6,9	1 782	3,1	2 231	3,9
Cirkev adventistov siedmeho dňa	82	0,1	47	0,1	35	0,1
Nezistené	2 026	3,5	1 100	1,9	926	1,6

Tab. 8 Obyvateľstvo 15 rokov a staršie podľa najvyššieho ukončeného vzdelania v Trenčíne

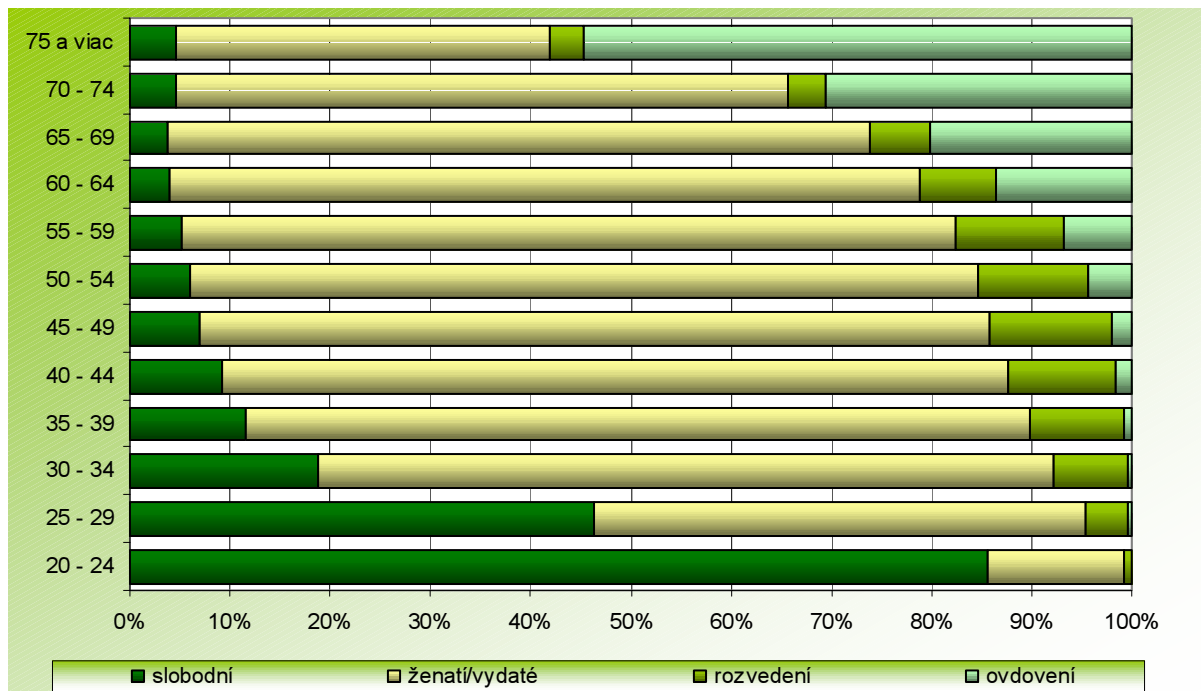
Zdroj: Sčítanie obyvateľov, domov a bytov 2001

	Spolu		Muži		Ženy	
	absolútne	%	absolútne	%	absolútne	%
Obyvateľstvo 15-ročné a staršie spolu	48 489	100,0	22 968	100,0	25 521	100,0
v tom so vzdelaním:						
základné vrátane neukončeného	7 566	15,6	2 532	11,0	5 034	19,7
učňovské bez maturity	10 375	21,4	5 929	25,8	4 446	17,4
stredné odborné bez maturity	1 758	3,6	753	3,3	1 005	3,9
úplné stredné učňovské s maturitou	3 577	7,4	2 261	9,8	1 316	5,2
úplné stredné odborné s maturitou	11 993	24,7	4 505	19,6	7 488	29,3
úplné stredné všeobecné	3 281	6,8	1 287	5,6	1 994	7,8
vyššie	504	1,0	267	1,2	237	0,9
vysokoškolské	7 781	16,0	4 574	19,9	3 207	12,6
bez vzdelania	47	0,1	24	0,1	23	0,1
bez údajov o školskom vzdelaní	945	1,9	481	2,1	464	1,8
deti do 16 rokov	662	1,4	355	1,5	307	1,2

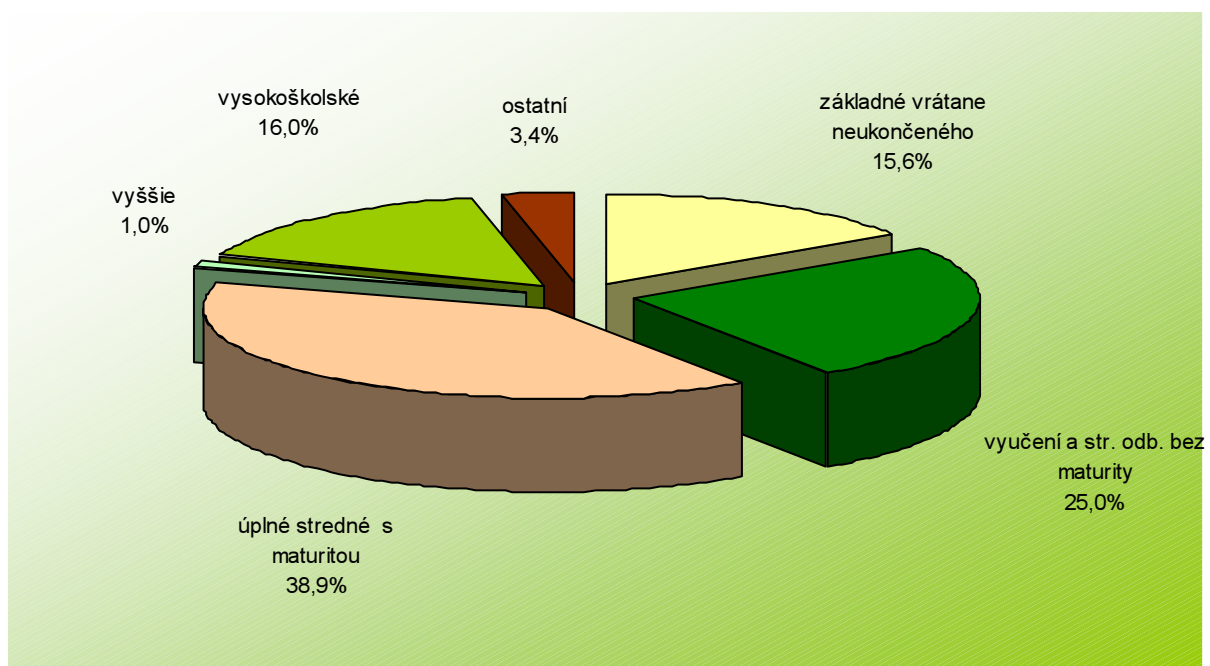
TRENČÍN

demografia

Graf 3 Obyvateľstvo podľa rodinného stavu, SODB 2001



Graf 4 Obyvateľstvo 15 rokov a viac podľa najvyššieho ukončeného vzdelania, SODB 2001



Z hľadiska **ekonomickej aktivity** obyvateľstva bolo ku dňu sčítania 2001 v meste Trenčín evidovaných 30 322 ekonomicky aktívnych osôb, z tohto počtu predstavovali robotníci 35,4 % - ný podiel. Z obyvateľstva v produktívnom veku tvorili ekonomicky aktívni obyvatelia 78,7 %. Najviac ekonomicky aktívnych obyvateľov pracovalo v priemyselnej výrobe (24,0 %), verejnej správe a obrane, povinnom sociálnom zabezpečení (11,1 %), veľkoobchode a maloobchode, opravách motorových vozidiel a spotrebného tovaru (10,8 %). Ekonomická aktivita bez udania odvetví predstavovala v percentuálnom vyjadrení 18,7 % ekonomicky aktívnych osôb spolu.

Podiel počtu nezamestnaných z počtu ekonomicky aktívnych predstavoval 10,6 %, žien na materskej dovolenke 4,3 %, vypomáhajúcich v rodinnom podniku 0,1 % a pracujúcich dôchodcov 3,1 %.

Z hľadiska vekovej kategórie najväčšiu skupinu ekonomicky aktívnych obyvateľov tvorilo obyvateľstvo vo veku 40 - 49 rokov.

K 31. 12. 2005 evidoval úrad práce v meste Trenčín 1 145 uchádzačov o zamestnanie.

Podiel nezamestnaných žien na celkovom počte uchádzačov o zamestnanie mal od roku 2001 do roku 2005 stúpajúcu tendenciu.

Zatiaľ, čo v roku 2001 tvorili ženy 41,7 % všetkých uchádzačov o zamestnanie, v roku 2005 sa ich podiel zvýšil na 57,6 %.

TRENČÍN

ekonomická aktivita a nezamestnanosť

Tab. 9 Ekonomicky aktívne obyvateľstvo podľa pohlavia a odvetvia zamestnania v Trenčíne

Zdroj: Sčítanie obyvateľov, domov a bytov 2001

	Ekonomicky aktívne osoby			
	muži	ženy	Spolu	
			absolútne	%
Obyvateľstvo spolu	27 745	30 109	57 854	100,0
Ekonomicky aktívni spolu	15 317	15 005	30 322	52,4
z toho:				
nezamestnaní	1 956	1 273	3 229	5,6
Ekonomicky neaktívni spolu				
Ostatní závislí, nezistení	484	713	1 197	2,1
Ekonomicky aktívni podľa odvetvia hospodárstva:				
poľnohospodárstvo, poľovníctvo a súvisiace služby	203	97	300	0,5
lesníctvo, ťažba dreva a pridružené služby	55	10	65	0,1
ťažba nerastných surovín	21	12	33	0,1
priemyselná výroba	3 676	3 612	7 288	12,6
výroba a rozvod elektriny, plynu a vody	264	122	386	0,7
stavebníctvo	987	149	1 136	2,0
veľkoobchod a maloobchod, oprava motorových vozidiel, motocyklov a spotrebného tovaru	1 422	1 858	3 280	5,7
hotely a reštaurácie	322	347	669	1,2
doprava, skladovanie a spoje	768	441	1 209	2,1
peňažníctvo a poisťovníctvo	172	452	624	1,1
nehnutelnosti, prenajímanie a obchodné služby, výskum a vývoj	1 018	670	1 688	2,9
verejná správa a obrana, povinné sociálne zabezpečenie	1 825	1 547	3 372	5,8
školsťvo	402	1 517	1 919	3,3
zdravotníctvo a sociálna starostlivosť	422	1 344	1 766	3,1
ostatné verejné, sociálne a osobné služby	440	428	868	1,5
súkromné domácnosti s domácim personálom	0	3	3	0,0
exteritoriálne organizácie a združenia	40	16	56	0,1
ekonomická aktivita bez udania odvetví	3 280	2 380	5 660	9,8

Tab. 10 Obyvateľstvo odchádzajúce do zamestnania, učenia a škôl v Trenčíne

Zdroj: Sčítanie obyvateľov, domov a bytov 2001

	Odchádzka spolu	v tom			
		obyvateľstvo ekon. aktívne			žiaci
		muži	ženy	spolu	a študenti
Úhrn odchádzajúcich za obec	5 466	2 685	1 190	3 875	1 591
v tom :					
odchádzajúci v rámci okresu spolu	1 214	680	479	1 159	55
odchádzajúci do iných okresov spolu	3 721	1 716	581	2 297	1 424
odchádzajúci do zahraničia	531	289	130	419	112

Tab. 11 Nezamestnanosť v Trenčíne k 31. 12.

	2001	2002	2003	2004	2005
Počet evidovaných nezamestnaných	1 866	1 635	1 699	1 542	1 145
z toho:					
ženy	778	747	837	819	660

Organizačná štruktúra národného hospodárstva sa zisťuje z údajov štatistického registra organizácií (REGIS), ktorý obsahuje identifikačné a klasifikačné charakteristiky právnických a fyzických osôb. Uvedené sú všetky aktívne právnické a fyzické osoby zapísané v obchodnom registri (OR) a fyzické osoby nezapísané v OR. Verejný sektor zahŕňa vlastníctvo štátne, obecné a medzinárodné s prevažujúcim verejným sektorom, súkromný sektor zahŕňa vlastníctvo súkromné tuzemské, družstevné, medzinárodné s prevažujúcim súkromným sektorom, zahraničné a vlastníctvo združení, politických strán a cirkví.

K 31. 12. 2006 v meste Trenčín bolo v registri organizácií celkom 8 105 aktívnych podnikateľských subjektov. Právnické osoby predstavovali 2 756 osôb a tvorili 34 % z celkového počtu aktívnych podnikateľských subjektov. Fyzické osoby tvorili 66 % z počtu registrovaných aktívnych podnikateľských subjektov - 5 349 osôb. Súkromní podnikatelia - živnostníci tvorili s počtom 5 059 subjektov v meste Trenčín najvýznamnejšiu skupinu ako fyzických osôb celkom, tak všetkých registrovaných subjektov.

Podľa odvetvového členenia bolo v roku 2006 najviac subjektov registrovaných v oblasti obchodu, opravy motorových vozidiel a spotrebného tovaru - 2 750 subjektov, na druhom mieste v oblasti ostatných služieb - 2 039 subjektov a na treťom mieste sa nachádzal priemysel s počtom 1 068 subjektov.

TRENČÍN

organizačná štruktúra

Tab. 12 Podnikateľské subjekty vedené v REGIS za mesto Trenčín

	2000	2001	2002	2003	2004	2005	2006
Počet aktívnych podnikateľských subjektov	6 443	6 395	6 120	6 518	7 372	7 381	8 105
v tom:							
právnicke osoby	2 002	1 739	1 801	1 903	2 335	2 541	2 756
v tom:							
obchodné spoločnosti	1 109	1 178	1 135	1 199	1 553	1 700	1 877
družstvá	15	15	16	17	18	19	19
štátne podniky	3	3	2	2	2	2	0
záujmové organizácie	207	213	246	262	317	355	379
ostatní	668	330	402	423	445	465	481
fyzické osoby	4 441	4 656	4 319	4 615	5 037	4 840	5 349
v tom:							
živnostníci	4 218	4 426	4 095	4 370	4 766	4 587	5 059
slobodné povolania	207	225	219	233	261	240	280
samostatne hospodariaci roľníci	16	5	5	12	10	13	10

Tab. 13 Podnikateľské subjekty podľa OKEČ za mesto Trenčín

	2000	2001	2002	2003	2004	2005	2006
Počet aktívnych podnikateľských subjektov	6 443	6 395	6 120	6 518	7 372	7 381	8 105
v tom:							
poľnohospodárstvo, lesníctvo, rybolov	66	51	59	74	78	81	96
priemysel	910	882	838	864	922	919	1 068
stavebníctvo	574	525	535	590	675	688	779
obchod, oprava mot. voz. a spotr. tovaru	2 488	2 257	2 070	2 216	2 580	2 484	2 750
pohostinstvo a ubytovanie	248	239	243	271	284	283	292
doprava a spoje	237	222	226	246	263	227	225
peňažníctvo a poisťovníctvo	8	7	19	18	16	20	89
nehnutelnosti	278	286	312	324	359	382	406
verejná správa, obrana, soc. poistenie	16	13	16	13	24	24	24
školsťvo	75	69	83	92	106	115	125
zdravotníctvo	159	159	161	171	185	199	212
ostatné služby	1 384	1 685	1 558	1 639	1 880	1 959	2 039

Podľa výsledkov sčítania obyvateľov, domov a bytov bolo v roku 2001 v meste Trenčín 5 274 **trvale obývaných domov**, z nich 76,0 % boli rodinné domy. Priemerný vek trvale obývaných domov bol 38 rokov, mladšie domy boli v bytových domoch (33 rokov), staršie v rodinných domoch (39 rokov). Podľa obdobia výstavby prevládali v Trenčíne trvale obývané domy postavené v období rokov 1946 až 1980. Vo vlastníctve súkromnej fyzickej osoby bolo 79,6 % všetkých trvale obývaných domov.

Trvale obývaných bytov v roku 2001 bolo v meste Trenčín 19 883, z toho 77,2 % ich bolo v bytových domoch. Vo vlastníctve občana v bytovom dome bolo 49,2 % všetkých trvale obývaných bytov, druhú najpočetnejšiu skupinu tvorili byty družstevné, ktorých bolo 15,9 %. Priemerná obytná plocha jedného bytu v rodinnom dome bola 69,9 m², v bytovom dome boli byty menšie, priemerná obytná plocha činila 44,1 m². Priemerný počet miestností v jednom byte bol 2,9 a v jednom byte žilo v priemere 2,9 osôb.

TRENČÍN

domový a bytový fond

Tab. 14 Trvale obývané domy v Trenčíne

Zdroj: Sčítanie obyvateľov, domov a bytov 2001

Domy	Domový fond spolu		z toho			
	abs.	%	rodinné domy		bytové domy	
			abs.	%	abs.	%
Trvale obývané domy spolu	5 274	100,0	4 010	100,0	1 161	100,0
v tom vlastníctvo:						
fyzická osoba	4 200	79,6	3 898	97,2	284	24,5
štát+obec	111	2,1	14	0,3	47	4,0
bytové družstvo	197	3,7	1	0,0	196	16,9
ostatní vlastníci	662	12,6	92	2,3	547	47,1
z počtu domov obdobie výstavby:						
1900-1919	196	3,7	167	4,2	14	1,2
1920 - 1945	824	15,6	759	18,9	58	5,0
1946 - 1980	2 915	55,3	2 071	51,6	788	67,9
1981 - 1990	691	13,1	483	12,0	204	17,6
1991 - 2001	648	12,3	530	13,2	97	8,4
z počtu domov techn. vybavenie domov:						
prípoj na kanalizačnú sieť	3 772	71,5	2 545	63,5	1 144	98,5
vodovod v dome z verejnej siete	4 801	91,0	3 564	88,9	1 152	99,2
plyn	4 822	91,4	3 685	91,9	1 058	91,1
Priemerný vek domu	38	x	39	x	33	x

Tab. 15 Trvale obývané byty v Trenčíne

Zdroj: Sčítanie obyvateľov, domov a bytov 2001

Byty	Bytový fond spolu		z toho			
	abs.	%	rodinné domy		bytové domy	
			abs.	%	abs.	%
Trvale obývané byty spolu	19 883	100,0	4 246	100,0	15 347	100,0
z toho technické vybavenie bytov:						
plyn zavedený do bytu	16 792	84,5	3 850	90,7	11 218	73,1
vodovod v byte	19 404	97,6	4 028	94,9	12 773	83,2
prípoj na verejnú kanal. sieť	18 187	91,5	2 742	64,6	12 810	83,5
žumpa, septik	1 344	6,8	1 287	30,3	45	0,3
vlastný splach. záchod	19 264	96,9	3 917	92,3	12 812	83,5
vlastná kúpeľňa al. sprch. kút	19 336	97,2	3 996	94,1	12 801	83,4
Priemerná obytná plocha na 1 byt (m ²)	49,6	x	69,9	x	44,1	x
Priemerný počet miestností na 1 byt	2,9	x	3,8	x	2,7	x
Priemerný počet osôb na 1 byt	2,9	x	3,1	x	2,8	x
Priemerná obytná plocha na osobu (m ²)	17,2	x	22,5	x	15,6	x

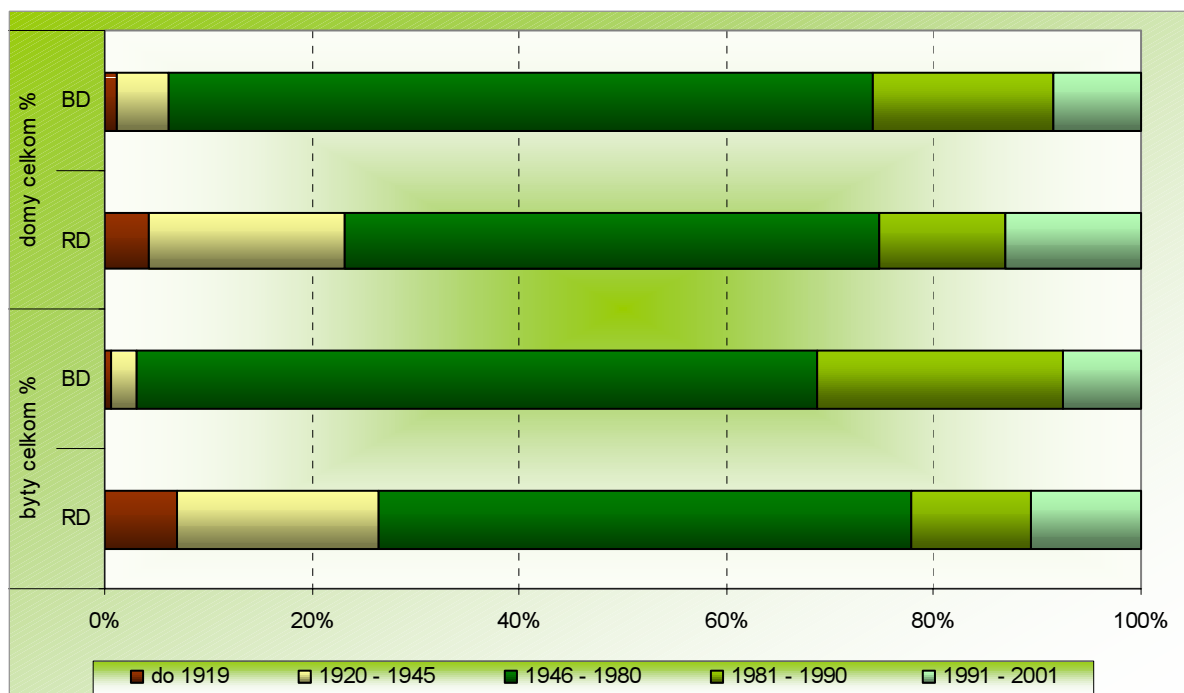
TRENČÍN

domový a bytový fond

Tab. 16 Bytový fond v Trenčíne k 31.12.

	2000	2001	2002	2003	2004	2005
Stav bytov spolu	21 162	21 351	21 405	21 567	21 898	22 081
Prírastky bytov (vrátane územných zmien) spolu	82	59	71	167	348	194
v tom:						
vo vlastníctve územnej samosprávy	5	1	21	-	61	-
v súkromnom tuzemskom vlastníctve	77	58	50	167	287	194
Úbytky bytov (vrátane územných zmien) spolu	8	16	17	5	17	11

Graf 5 Vek domového fondu podľa obdobia výstavby, SODB 2001



TRENČÍN

školsťvo

Mesto Trenčín je centrom vzdelávania pre široké okolie. Rôznorodá sieť vzdelávacích inštitúcií zabezpečuje vzdelávanie od predškolského veku po univerzitné vzdelanie. O výchovu a vzdelávanie najmladšej generácie sa stará 17 **materských škôl**, ktoré v roku 2005/2006 navštevovalo 1 232 detí. V meste pôsobí 12 **základných škôl**, z toho dve cirkevné. Súčasťou každej základnej školy je školský klub detí, ktorý poskytuje starostlivosť žiakom po skončení vyučovania.

V rámci stredoškolského vzdelávania pôsobia v meste 4 **gymnázia**. Sieť **stredných odborných škôl** a **stredných odborných učilíšť** tvorí 8 škôl.

V meste je **vysoká škola** - Trenčianska univerzita Alexandra Dubčeka, na ktorej v akademickom roku 2006/2007 študovalo viac ako 6 000 študentov. TnUAD sa zaoberá vedecko - výskumnou a pedagogickou činnosťou vo viacerých vedných odboroch a rôznych študijných programoch technického, ekonomického, humanitného a spoločensko - vedného zamerania. Záujemcom o štúdium ponúka TnUAD vzdelanie na štyroch fakultách: Fakulte špeciálnej techniky, Fakulte mechatroniky, Fakulte priemyselných technológií, Fakulte sociálno - ekonomických vzťahov a Ústave prírodných a humanitných vied a Ústave zdravotníctva a ošetrovateľstva.

Prehľad stredných škôl v meste Trenčín

<i>Gymnázium</i>	
Gymnázium Ľudovíta Štúra	Ulica 1. mája
Piaristické gymnázium Jozefa Braneckého	Palackého 4
Osemročné športové gymnázium	Kožušnícka 2
<i>Stredná odborná škola a stredné odborné učilište</i>	
Obchodná akadémia Dr. Milana Hodžu	M. Rázusa 1
Stredná zdravotnícka škola	Braneckého 4
Stredná umelecká škola	Staničná 8
SPŠ stavebná Emila Belluša	Staničná 4
SOU odevné a textilné	Veľkomoravská 12
SOU strojárské	Pod Sokolicami 14
SOU železničné	Školská 66
SOU letecko opravárenské	Legionárska 160
Združená stredná škola hotelových služieb a obchodu	Jilemnického 24

Tab. 17 Školské zariadenia v Trenčíne

	2000	2001	2002	2003	2004	2005
Materské školy	21	21	21	21	20	17
Počet žiakov materských škôl	1 577	1 494	1 499	1 532	1 417	1 232
Základné školy	14	14	14	13	11	12
Počet žiakov základných škôl	7 206	6 774	6 419	6 109	5 691	5 455
Stredné odborné učilišťa	9	8	7	7	7	5
Počet žiakov stredných odborných učilišť	3 225	3 313	2 688	2 784	2 781	2 489
Stredné odborné školy	7	6	5	4	4	3
Počet žiakov stredných odborných škôl	2 263	2 299	2 204	2 402	2 294	1 659
Gymnázia	4	4	3	3	4	4
Počet žiakov gymnázií	1 767	1 845	1 910	2 063	2 017	1 971
Vysoké školy	2	2	2	2	2	2
Počet fakúlt vysokých škôl	5	5	5	5	5	5
Celkový počet poslucháčov fakúlt VŠ	2 557	3 251	3 840	4 214	4 975	6 417

Tab. 18 Prehľad o študentoch Trenčianskej univerzity A. Dubčeka

	2001	2002	2003	2004	2005	2006
Počet uchádzačov o štúdium	2 421	3 015	2 362	3 445	4 730	4 577
Počet študentov zapísaných na štúdium	962	815	972	1 709	2 310	2 411
% z podaných prihlášok	39,7	27,0	41,2	49,6	48,8	52,7
Počet študentov	2 854	3 299	3 486	4 280	5 393	6 260
Počet absolventov:						
bakalárske	-	18	108	474	104	45
inžinierske	59	299	369	445	518	684

Tab. 19 Akreditované študijné odbory Trenčianskej univerzity A. Dubčeka za rok 2006

Zdroj: Výročná správa o činnosti Trenčianskej univerzity Alexandra Dubčeka za rok 2006

Študijné a vedné odbory/Študijné programy	Fakulta/ Ústav	Stupeň a dĺžka vzdelávania			Forma štúdia
		Bc.	Ing.	PhD.	
Výrobná technika v spracovateľskom priemysle	FŠT	3/3,5	2/2,5		D/E
Špeciálna strojárská technika	FŠT	3/3,5	2/2,5		D/E
Strojárske technológie a materiály	FŠT			3/5	D/E
Konštrukcia a výroba špeciálnej techniky	FŠT		5/6		D/E
Inžinierstvo strojov a zariadení	FŠT	3	2		D/E
Strojárske technológie a materiály	FŠT			3/5	D/E
Časti a mechanizmy strojov	FŠT			3/5	D/E
Manažérstvo kvality produkcie	FM	3/3,5	2/2,5		D/E
Mechatronika	FM	3/3,5	2/2,5	3/5	D/E
Mechatronika cestných motorových vozidiel	FM	3/4			D/E
Mechatronika	FM		5		D
Inžinierstvo kvality produkcie	FM	3			D
Materiálová technológia	FPT	3/3			D/E
Textilná technológia a návrhárstvo	FPT	3/3			D/E
Materiálové inžinierstvo	FPT		2/2		D/E
Fyzikálne inžinierstvo materiálov	FPT			3/5	D/E
Anorganické technológie a nekovové materiály	FPT			3/5	D/E
Technológia makromolekulových látok	FPT			3/5	D/E
Materiálové inžinierstvo, špecializácia text. technológia a návrhárstvo	FPT	3			D
Materiálové inžinierstvo	FPT		5/6		D/E
Technológia makromolekulových látok	FPT			3/5	D/E
Anorganická technológia a materiály	FPT			3/5	D/E
Materiálové inžinierstvo a medzné stavy materiálov	FPT			3/5	D/E
Verejná správa	FSEV	3/3			D/E
Ľudské zdroje a personálny manažment	FSEV	3/3			D/E
Verejná správa	FSEV	3/3	2/5		D/E
Ľudské zdroje a personálny manažment	FSEV		5/5		D/E
Ošetrovatel'stvo	ÚZO	3/3			D/E
Laboratórne vyšetrovacie metódy v zdravotníctve	ÚZO	3/3			D/E
Politológia	ÚPHV	3/4	2/2		D/E
Chémia a technológia skla a špeciálnych keramických materiálov	ÚPHV		2/2		D/E

FŠT - Fakulta špeciálnej techniky

FM - Fakulta mechatroniky

FPT - Fakulta priemyselných technológií

FSEV - Fakulta sociálno-ekonomických vzťahov

ÚPHV - Ústav prírodných a humanitných vied

ÚZO - Ústav zdravotníctva a ošetrovatel'stva

D - denná forma štúdia

E - externá forma štúdia

Tab. 20 Klasifikácia a veková štruktúra akademických zamestnancov Trenčianskej univerzity A. Dubčeka (evidenčný stav vo fyzických osobách k 31. 12. 2006)

Zdroj: Výročná správa o činnosti Trenčianskej univerzity Alexandra Dubčeka za rok 2006

Vek	Kvalifikácia					Spolu
	profesor	docent	odborný asistent CSc., PhD.	odborný asistent	asistent	
celkom	47	53	49	140	12	301
v tom vek:						
do 29 rokov	-	-	1	24	10	35
30 – 34	-	-	3	25	1	29
35 - 39	-	6	9	14	-	29
40 – 44	-	-	11	14	1	26
45 – 49	1	6	5	26	-	38
50 – 54	7	8	7	18	-	40
55 - 59	9	11	6	11	-	37
60 - 64	9	8	4	7	-	28
nad 64 rokov	21	14	3	1	-	39

Tab. 21 Starostlivosť o študentov Trenčianskej univerzity A. Dubčeka – ubytovanie rok 2006

Zdroj: Výročná správa o činnosti Trenčianskej univerzity Alexandra Dubčeka za rok 2006

	Študentský domov Púchov	Študentský domov Záblatie	Domov mládeže	Spolu
Lôžková kapacita projektovaná	210	96	-	306
Výmera ubyt. miestností v m ²	1 879	672	-	2 551
Výmera spoloč. miestností v m ²	197	-	-	197
Počet zamestnancov	8	6	-	14
Počet ubyt. študentov	175	96	236	507
Platba za ubytovanie 1 študent/1 mesiac (v Sk)	1 200	1 600	1 550	-

Tab. 22 Starostlivosť o študentov Trenčianskej univerzity A. Dubčeka – stravovanie rok 2006

Zdroj: Výročná správa o činnosti Trenčianskej univerzity Alexandra Dubčeka za rok 2006

	Študentská jedáleň Študentská	Študentská jedáleň Záblatie	Zmluvné stravovanie	Spolu
Počet hlavných jedál študentom	9 839	4 192	5 109	19 140
Počet hlavných jedál ostatným	38 622	10 007	7 913	56 542
Plánovaná kapacita	350	350	-	700
Počet miest pri stole	100	80	-	180
Počet stravovacích dní	228	202	-	-
Priemerný počet zamestnancov	6	3	-	9
Tržby z jedální (v Sk)	3 540 065	1 063 253	-	4 603 318
v tom:				
Tržby – akcie (v Sk)	147 470	67 503	-	214 973

TRENČÍN

zdravotníctvo a sociálne zabezpečenie

Zdravotníctvo

Trenčín mal svoju nemocnicu od stredoveku. V roku 1847 vznikla všeobecná nemocnica. Patrila k najstarším na Slovensku. Dnes je v meste v rámci zdravotnej starostlivosti k dispozícii **nemocnica s poliklinikou**, ktorá má 20 oddelení. Zamestnáva približne 200 lekárov a 800 zástupcov zdravotníckeho personálu. Takmer 80 ambulancií poskytuje služby od praktických lekárov pre deti a dospelých cez celú sústavu odborných lekárskeho útvarov. V meste vykonávajú svoju prax i viaceré súkromné ambulancie a strediská. V centre mesta, necelý kilometer od fakultnej nemocnice, je situovaná nemocnica pre obvinených a odsúdených na výkon trestu. Nemocnica svojmu účelu slúži od roku 1960, nové poslanie dostala v roku 1977, keď sa po jej úpravách a inštalácií potrebnej techniky stala nemocnicou pre obvinených a odsúdených.

Sociálne zabezpečenie

Prostredníctvom mestskej rozpočtovej organizácie Sociálne služby mesta Trenčín je zabezpečovaná opatrovateľská služba pre seniorov a zdravotne ťažko postihnutých občanov a prevádzkované zariadenia opatrovateľskej služby. Pre starých občanov, ktorí potrebujú služby vzhľadom na ich vek a zdravotný stav je určený **Domov penzión pre dôchodcov** Trenčín. Opatrovateľská služba je realizovaná i neštátnymi subjektmi – **Domom humanity a Katolíckou charitou**. Pod záštitou Asociácie hospicovej a paliatívnej starostlivosti je v prevádzke **Hospic milosrdných sestier sv. Vincenta – Satmárok** v Trenčíne.

Základom aktivity v kultúrno – spoločenskom živote starých a zdravotne postihnutých občanov sú kluby dôchodcov. V meste Trenčín je v súčasnosti **8 Klubov dôchodcov**, v ktorých sa umožňuje seniorom vo vhodnom prostredí realizovať ich záujmy, záľuby, získavať pocit plnoprávnosti a nadviazať spoločenské kontakty s ľuďmi podobných záujmov a spoločenských situácií.

V rámci náhradnej starostlivosti pre opustené deti funguje **Detský domov** rodinného typu – **Detské mestečko v Zlatovicach**, ktoré bolo prvým vzorovým zariadením náhradnej výchovy rodinného typu na Slovensku a **Detský domov pre maloletých** bez sprievodu. Pre zdravotne postihnuté deti vyvíja svoju činnosť domov sociálnych služieb DEMY.

Tab. 23 Vybrané ukazovatele zdravotníctva v Trenčíne

Zdroj: Ústav zdravotníckych informácií a štatistiky SR

	2000	2001	2002	2003	2004	2005
Nemocnice všeobecné a špecializované	2	2	2	2	2	2
Liečebné ústavy pre dlhodobu chorých	-	-	-	-	-	-
Samostatná ambulancia praktického lekára						
pro dospelých	36	34	36	37	38	32
pre deti a dorast	18	18	17	19	18	17
stomatológ	45	47	41	43	44	32
gynekológ	9	10	12	9	10	7
špecialista	86	117	102	103	103	74
Lekárne a výdajne liekov	12	12	13	12	18	14
Počet obyvateľov na 1 lekára	4 925	4 911	4 416	4 754	3 158	4 054

Tab. 24 Prehľad sociálnych zariadení v Trenčíne

	2000	2001	2002	2003	2004	2005
Domovy sociálnych služieb pre dospelých	-	-	-	1	2	2
Domovy sociálnych služieb pre deti	1	1	1	1	1	1
Domy s opatrovateľskou službou	1	1	-	-	-	-
Počet bytov v domoch s opat. službou	86	66	-	-	-	-
Domovy dôchodcov	1	2	1	1	1	1
Počet miest v domovoch dôchodcov	32	111	28	28	30	93
Domovy - penzióny pro dôchodcov	1	1	1	1	1	1
Počet miest v penziónoch pro dôchodcov	74	74	72	72	72	72
Ostatné zariadenia sociálnych služieb	1	2	1	1	2	3
Počet miest v ostatných zariadeniach sociálnych služieb	39	39	47	54	155	175

TRENČÍN

kultúra a šport

Kultúra

Dominantou mesta je **Trenčiansky hrad**. V Ľudovítovom paláci sa nachádza expozícia Chladných a palných zbraní od 13. do 19. storočia a expozícia Súčasnej heraldickej tvorby na Slovensku. V Paláci Zápoľských sa nachádza expozícia Rodovej galérie Iľešháziovcov a obrazy z Iľešháziovských sídiel z obdobia od konca 16. do polovice 1. tretiny 19. storočia. V Letnej veži sa nachádza expozícia Dávna minulosť Skalky nad Váhom, ktorá pripomína tradície pustovníkov svätého Benedikta a Svorada, benediktínskeho kláštora a archeologických nálezov v tejto lokalite. V Matúšovej veži je umiestnená expozícia Erbov majiteľov, držiteľov a kapitánov hradu. V gotickej kaplnke na dolnom nádvorí je expozícia venovaná nálezom objaveným pri čistení známej, a legendami opradenej Studne Lásky.

Galéria Miloša Alexandra Bazovského bola konštituovaná v roku 1969. Nesie meno po Milošovi Alexandrovi Bazovskom, ktorý posledné roky svojho života prežil v Trenčíne. Poskytuje jedinečnú zbierku slovenského umenia 20. storočia a stálu expozíciu diel M. A. Bazovského v zrekonštruovaných priestoroch paláca z poslednej štvrtiny 19. storočia. Svojím zbierkovým fondom sa radí medzi významné inštitúcie svojho druhu na Slovensku.

Trenčianske múzeum sídli v budove bývalého Župného domu od roku 1939. V pôvodných reprezentačných priestoroch zo 17. storočia sa dnes nachádza stála expozícia zriadená v roku 1999 so zameraním na históriu, prírodu, archeológiu, národopis a umenie Trenčína a okolia.

Verejná knižnica Michala Rešetku je kultúrnou, vzdelávacou a informačnou inštitúciou s mestskou, regionálnou a krajskou pôsobnosťou. Buduje univerzálny knižničný fond a fond regionálnych dokumentov. Poskytuje komplexné knižnično - informačné a výpožičné služby, medziknižničnú výpožičnú službu a internet, organizuje kultúrno - spoločenské podujatia. Je informačným miestom Rady Európy, kontaktným informačným miestom Úradu priemyselného vlastníctva a partnerskou knižnicou Parlamentného inštitútu NR SR.

Výstavisko TMM, a. s. je v súčasnosti podľa najdôležitejších ukazovateľov (veľkosť predajnej plochy, ročný obrat) tretím najväčším subjektom vo výstavníctve na Slovensku. Celková plocha areálu je 35 000 m². Názov Výstavisko TMM je odvodený od najvýznamnejšej a najstaršej výstavy, ktorá sa v Trenčíne koná od roku 1963 - medzinárodný veľtrh módy a odievania Trenčín mesto módy. Ročne je realizovaných viac ako 22 výstav a veľtrhov.

Šport

Mesto Trenčín patrí k významným športovým centráam. Jeho bohatá história siaha až do roku 1890, keď vznikol prvý športový klub. Prvý futbalový klub bol založený v roku 1904.

Dominantné postavenie má vrcholový šport zastúpený Armádnym športovým klubom Dukla Trenčín. Pripravuje najlepších športovcov na domáce a zahraničné vrcholové súťaže. Dnes sú v AŠK Dukla Trenčín sústredení športovci cyklistiky, rýchlostnej kanoistiky, vzpierania, zápasenia a športovci menej masových športov (jazdectvo, triatlon, horolezectvo, orientačný beh a iné).

Priaznivcom ľadového hokeja netreba zvlášť predstavovať Hokejový klub Dukla Trenčín, ktorý sa výsledkami svojej činnosti radí medzi najúspešnejšie hokejové kluby na Slovensku.

Výchove mladých športových talentov sa venuje osemročné športové gymnázium, ktoré vytvára podmienky pre cyklistov, kanoistov, atlétov a hádzanářky z celého Slovenska a tiež pre niektoré vybrané druhy športu ako triatlon, tenis, bedminton, zápasenie, vzpieranie a iné. Jeho odchovanci sa zúčastnili už všetkých druhov najvyšších medzinárodných súťaží vrátane olympijských hier.

Mesto poskytuje dostatok priestoru, pozornosti a podpory aj organizovaniu najrôznejších masových športových podujatí, z ktorých najväčšiu pozornosť zo strany obyvateľov si získal Challenge Day - Deň výzvy, organizovaný v roku 1995 a 1996. Populárnymi sú aj akcie Beh olympijského ohňa, Deň boja proti drogám, Laugo cup - medzinárodný turnaj v malom futbale, Otvorené majstrovstvá okresu v plážovom volejbale, Cyklojazda Bielymi Karpatmi a iné podujatia.

TRENČÍN

kultúra a šport

Tab. 26 Prehľad kultúrnych zariadení v Trenčíne

	2000	2001	2002	2003	2004	2005
Verejné knižnice vrátane pobočiek	6	6	5	5	5	5
Kiná stále	2	2	2	2	2	5
Divadlá	-	-	-	-	-	-
Múzeá vrátane pobočiek	1	2	2	2	2	2
Galérie vrátane pobočiek	3	3	2	2	2	2
Kultúrno osvetové zariadenia	9	9	9	9	9	12
Zariadenia na voľný čas a záujmovú činnosť	4	3	3	3	3	1

Tab. 27 Prehľad športových zariadení v Trenčíne

	2000	2001	2002	2003	2004	2005
Kúpaliská a bazény (aj školské)	11	11	11	11	11	10
z toho kryté (okrem školských)	1	1	1	1	1	1
Ihriská	89	89	89	89	89	98
Telocvične	19	19	19	19	19	19
Štadióny otvorené	4	4	4	4	4	2
Štadióny zimné (kryté a otvorené)	1	1	1	1	1	2
Ostatné športové zariadenia	18	18	18	18	18	25

Tab. 28 Výsledky volieb do orgánov samosprávy obcí konaných dňa 2. decembra 2006

Počet zvolených poslancov: 25

Počet osôb zapísaných v zoznamoch voličov: 47 501

Počet voličov, ktorým boli vydané obálky: 15 395, t. j. 32,41 %

Počet platných hlasovacích lístkov odovzdaných pre voľby do mestského zastupiteľstva: 14 756

Výsledky volieb do mestského zastupiteľstva

Politická strana, politické hnutie alebo koalícia	Počet hlasov		Počet zvolených poslancov		Počet kandidátov	
	abs.	v %	abs.	v %	abs.	úspešnosť
Aliancia nového občana						
Hnutie za demokraciu	2 166	3,3	-	-	9	-
Komunistická strana Slovenska	1 171	1,8	-	-	4	-
Občianska konzervatívna strana	1 541	2,4	-	-	6	-
Slobodné fórum	4 475	6,8	-	-	13	-
Slovenská demokratická a kresťanská únia - Demokratická strana						
Kresťanskodemokratické hnutie	15 588	23,7	9	36,0	17	52,9
Slovenská národná strana	5 510	8,4	1	4,0	14	7,1
SMER - sociálna demokracia, Ľudová strana - Hnutie za demokratické Slovensko	23 599	35,9	12	48,0	25	48,0
Strana občianskej solidarity	1 075	1,6	-	-	2	-
ÚSVIT	415	0,6	-	-	3	-
Združenie robotníkov Slovenska	1 366	2,1	-	-	6	-
Nezávislý kandidát	8 812	13,4	3	12,0	11	27,3

Tab. 29 Výsledky volieb do Národnej rady Slovenskej republiky konaných dňa 17. júna 2006

Počet osôb zapísaných v zoznamoch voličov: 46 958

Počet voličov, ktorí sa zúčastnili na hlasovaní: 27 632, t. j. 58,84 %

Počet a podiel platných hlasov odovzdaných pre politické strany

Por. číslo	Politická strana	Platné hlasy		Por. číslo	Politická strana	Platné hlasy	
		abs.	v %			abs.	v %
1.	Ľavicový blok	76	0,28	12.	Občianska konzervatívna strana	123	0,45
2.	Strana občianskej solidarity	11	0,04	13.	Prosperita Slovenska	76	0,28
3.	Misia 21 - Nová kresťanská demokracia	24	0,08	14.	Ľudová strana - Hnutie za demokratické Slovensko	3 366	12,57
4.	Strana demokratickej ľavice	32	0,11	15.	Agrárna strana vidieka	30	0,11
5.	Združenie robotníkov Slovenska	54	0,20	16.	Komunistická strana Slovenska	1 042	3,89
6.	Kresťanskodemokratické hnutie	2 118	7,90	17.	Slovenská ľudová strana	49	0,18
7.	Slovenská národná koalícia - Slovenská vzájomnosť	25	0,09	18.	Slovenská demokratická a kresťanská únia - Demokratická strana	6 910	25,80
8.	Aliancia nového občana	411	1,53	19.	SMER - sociálna demokracia	7 683	28,69
9.	Hnutie za demokraciu	300	1,12	20.	Slovenská národná strana	2 903	10,84
10.	Strana maďarskej koalície - Magyar Koalíció Pártja	179	0,66	21.	NÁDEJ	105	0,39
11.	Slobodné fórum	1 261	4,70				

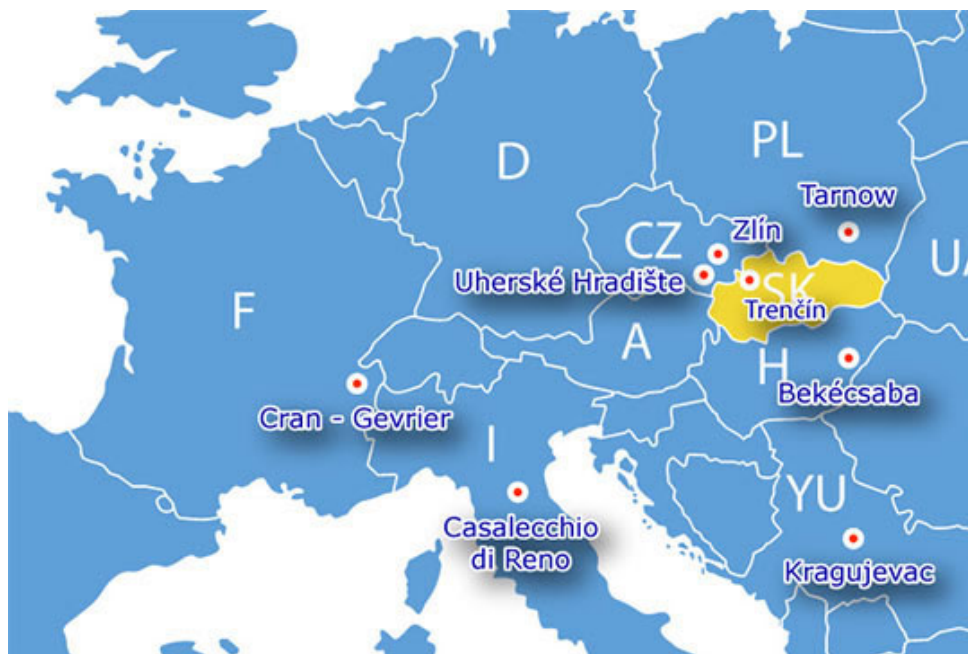
TRENČÍN

partnerské mestá

Do partnerskej spolupráce ako takej sa Trenčín začal zapájať v deväťdesiatych rokoch. Do tohoto obdobia sa datuje zahájenie partnerstva Trenčína napr. s mestom Gran - Gevrier (dohoda o spolupráci bola podpísaná oboma mestami v r. 1992), Uherské Hradiště (1996), Zlín (2000), Kragujevac (1998), Cassalechio di Reno (1992), Békéscsaba (1995).

V súčasnej dobe má Trenčín v 7 európskych krajinách 7 partnerských miest, s ktorými uzavrel zmluvu o partnerskej spolupráci:

- **CRAN - GEVRIER (Francúzsko)**
- **TARNOW (Poľsko)**
- **CASSALECCHIO DI RENO (Taliansko)**
- **BÉKÉSCSABA (Maďarsko)**
- **KRAGUJEVAC (Srbsko a Juhoslávia)**
- **ZLÍN (Česká republika)**
- **UHERSKÉ HRADIŠTĚ (Česká republika)**



(Zdroj: www.trencin.sk)

TRENČÍN

strom života

