

3. Výsledky podle navrhujičích stran

V případě, že politické subjekty kandidovaly jako sdružení nebo koalice, bylo nutné na kandidátní listině uvést, která strana kandidáta navrhla, či zda šlo o nezávislého kandidáta. U samostatně kandidujících politických stran se automaticky předpokládalo, že jsou zároveň i navrhujičí stranou. O aktivitě, výsledcích a úspěšnosti jednotlivých politických stran či hnutí proto více vypovídá kategorie „navrhujičí strana“, zejména při porovnávání výsledků politických stran v delším časovém horizontu. Za navrhujičí stranu se považují i nezávislí kandidáti.

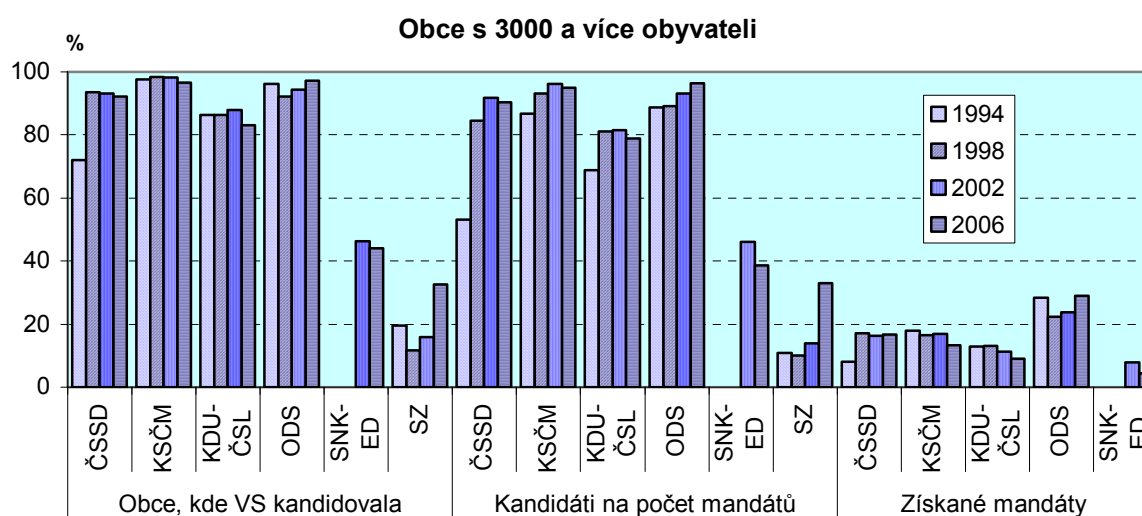
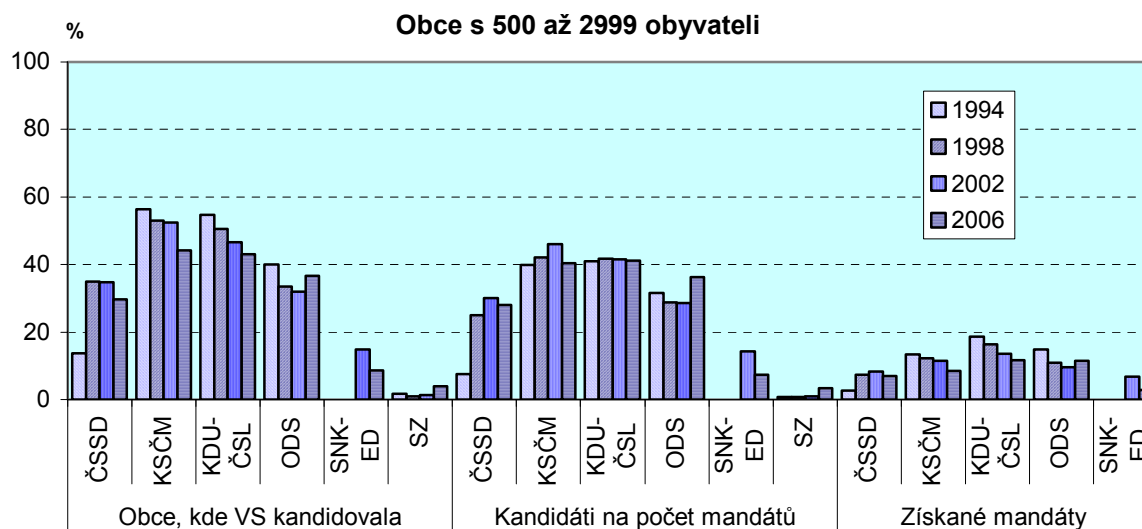
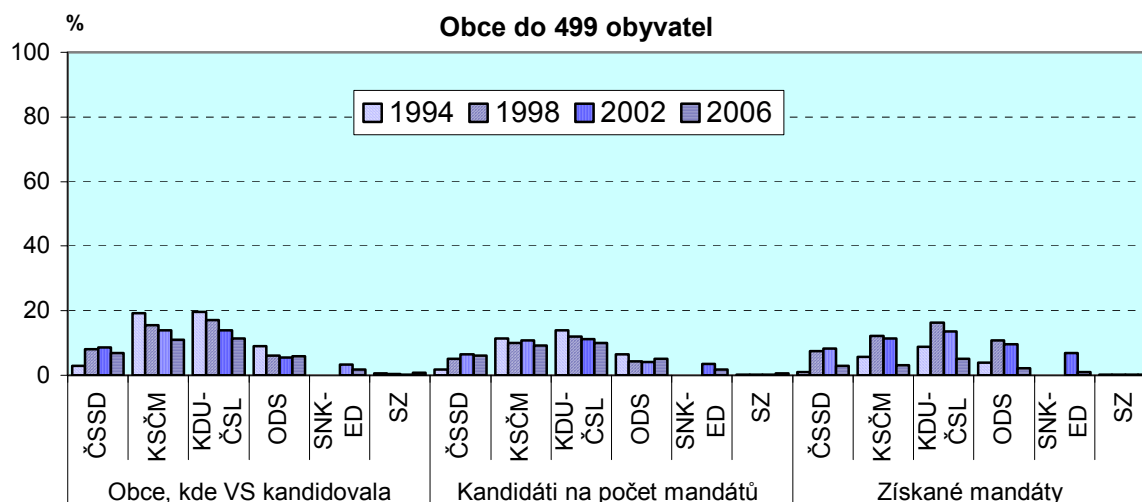
Následující tabulka uvádí přehled potenciálu deseti politických stran (a nezávislých kandidátů), které dosáhly významných výsledků ve všech sledovaných volbách, nebo nově vznikly během sledovaného období a přesto byl jejich zisk dostatečně výrazný, nebo se jedná o strany, které v některém volebním období měly zastoupení v Parlamentu.

Počet kandidátů v poměru k počtu rozdělovaných mandátů zohledňuje potenciál o jakou část mandátů se strana ucházela (v určitém počtu obcí s určitým počtem volených zastupitelů). U NK může být údaj vyšší než 100%, jelikož v jedné obci mohli samostatně kandidující NK nebo jejich sdružení postavit neomezený počet kandidátních listin.

Ukazatel „Podíl z počtu kandidátů na kandidátní listině téže strany“ vyjadřuje, jaká část z navržených kandidátů kandidovala za samostatnou politickou stranu a jaká v koalicích nebo sdruženích. Čím vyšší podíl, tím méně koalic a sdružení strana vytvářela. Při údaji 100 % byli všichni kandidáti uvedeni jen na KL samostatně kandidující politické strany či hnutí.

Za rok 1990 se registr kandidátů nezachoval, proto údaje za tento rok uvedeny nejsou.

Graf č. 7 Účast a výsledky vybraných politických stran podle velikosti obce, kde strana kandidovala

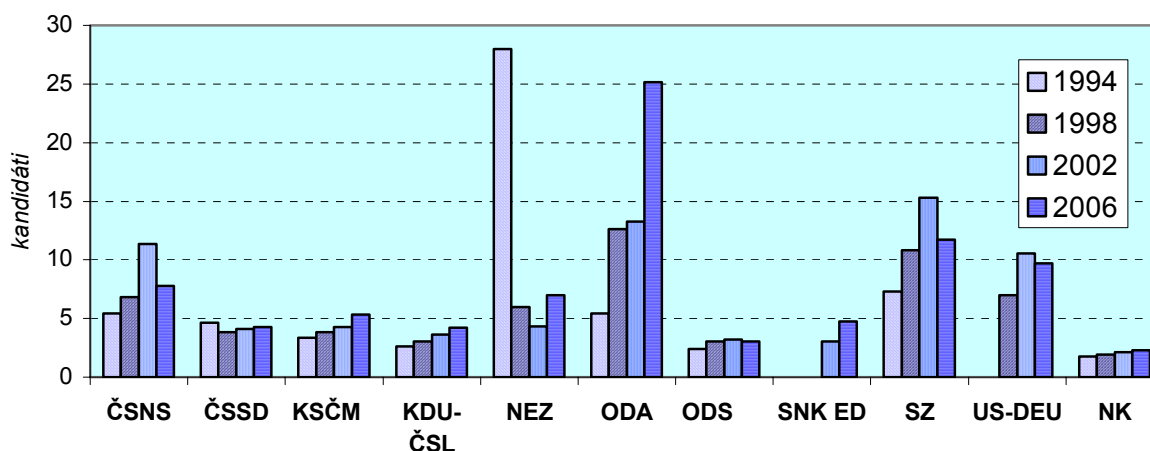


Tab. A 8 Kandidáti podle strany, která je navrhla

Navrhující strana	Podíl z počtu rozdělovaných mandátů (%)				Podíl z počtu kandidátů celkem (%)				Podíl z počtu kandidátů na kand. listině téže strany (%)			
	1994	1998	2002	2006	1994	1998	2002	2006	1994	1998	2002	2006
a) Zastupitelstva obcí a měst												
ČSNS	4,7	3,1	2,4	0,2	1,9	1,1	0,8	0,1	69,6	84,7	86,6	98,3
ČSSD	11,6	24,8	28,8	27,7	4,8	9,1	9,8	9,0	88,5	96,1	99,5	99,5
KSČM	34,0	35,3	37,9	35,0	13,9	12,9	12,8	11,3	86,8	95,3	98,6	99,1
KDU-ČSL	32,9	34,3	34,1	33,2	13,5	12,6	11,5	10,7	91,6	96,3	96,3	96,9
NEZ	x	2,6	4,7	3,9	x	1,0	1,6	1,3	x	95,6	98,7	96,5
ODA	5,2	3,1	1,0	0,2	2,1	1,1	0,3	0,1	85,8	77,2	75,3	43,4
ODS	28,7	26,7	27,4	31,7	11,8	9,8	9,3	10,3	91,9	96,4	98,1	98,9
SNK ED	x	x	14,3	9,5	x	x	4,8	3,1	x	x	97,9	90,9
SZ	2,0	1,9	2,5	6,6	0,8	0,7	0,8	2,1	74,0	86,5	81,4	95,8
US-DEU	x	7,8	8,1	1,2	x	2,9	2,7	0,4	x	87,2	83,7	46,1
NK	91,7	112,6	117,7	138,6	37,6	41,3	39,8	44,9	x	x	x	x
b) Zastupitelstva městských částí a obvodů												
ČSNS	15,8	4,3	6,1	-	2,7	0,7	1,0	-	6,9	33,7	85,4	-
ČSSD	58,1	79,7	80,7	79,8	10,0	12,1	12,9	13,4	95,1	97,3	99,3	99,2
KSČM	82,0	83,7	84,0	80,3	14,1	12,7	13,4	13,5	97,8	98,0	100,0	99,8
KDU-ČSL	63,3	74,1	75,6	71,0	10,9	11,3	12,1	12,0	84,4	89,6	96,4	87,3
NEZ	x	16,1	8,5	8,7	0,0	2,5	1,4	1,5	x	89,3	100,0	74,9
ODA	46,8	42,8	2,9	2,1	8,1	6,5	0,5	0,4	84,5	78,9	34,7	1,9
ODS	79,0	83,9	88,4	94,9	13,6	12,8	14,1	16,0	96,4	99,1	100,0	99,4
SNK ED	x	x	37,8	42,4	x	x	6,0	7,1	x	x	93,4	83,4
SZ	16,3	17,6	19,1	49,3	2,8	2,7	3,1	8,3	49,7	69,8	42,1	90,0
US-DEU	x	59,8	65,3	4,1	x	9,1	10,4	0,7	x	90,7	84,5	-
NK	45,9	58,8	61,7	72,1	7,9	8,9	9,9	12,1	x	x	x	x

Graf č. 8 Úspěšnost politických stran podle navrhující strany

(počet kandidátů příslušné strany na 1 získaný mandát)



Pozn. : V roce 1994 politická strana NEZávislí kandidovala pod názvem Sdružení pražských nezávislých pouze v hl.m. Praze a 1 kandidát ve Středočeském kraji.

Tab. A 9 Obdržené mandáty podle strany, která kandidáta navrhla

Navrhující strana	Podíl z kandidujících navržených stranou nebo hnutím (%)					Podíl ze zvolených celkem (%)				
	1990	1994	1998	2002	2006	1990	1994	1998	2002	2006
a) Zastupitelstva obcí a měst										
ČSNS	.	20,1	14,9	9,5	12,8	1,6	1,0	0,5	0,2	0,0
ČSSD	.	22,8	26,7	25,0	23,9	3,5	2,7	6,6	7,2	6,7
KSČM ¹⁾	.	31,0	27,1	24,3	19,6	14,3	10,5	9,6	9,2	6,9
KDU-ČSL	.	40,5	34,6	29,1	25,3	12,2	13,3	11,8	9,9	8,4
NEZ	x	x	19,1	24,3	15,0	x	x	0,5	1,1	0,6
ODA	.	18,6	9,8	8,1	5,7	-	1,0	0,3	0,1	0,0
ODS ²⁾	.	41,7	32,7	30,4	31,6	31,7	12,0	8,7	8,3	10,1
SNK ED	x	x	x	34,8	23,3	x	x	x	5,0	2,2
SZ	.	16,4	11,3	7,2	8,0	-	0,3	0,2	0,2	0,5
US-DEU	x	x	14,7	10,8	11,4	x	x	1,1	0,9	0,1
NK	.	57,8	52,2	47,8	44,6	27,7	53,1	58,8	56,2	61,8
b) Zastupitelstva městských částí a obvodů										
ČSNS	.	5,3	5,8	2,6	-	.	0,8	0,2	0,2	-
ČSSD	.	15,1	21,9	18,7	18,7	.	8,8	17,4	15,1	14,9
KSČM	.	16,2	13,6	13,6	10,0	.	13,3	11,4	11,4	8,0
KDU-ČSL	.	14,2	13,1	10,8	8,2	.	9,0	9,7	8,1	5,8
NEZ	x	x	8,2	9,9	6,8	x	x	1,3	0,8	0,6
ODA	.	18,2	4,6	2,8	-	.	8,5	2,0	0,1	-
ODS	.	41,0	35,0	38,5	45,7	.	32,4	29,4	34,1	43,4
SNK ED	x	x	x	15,1	9,2	x	x	x	5,7	3,9
SZ	.	5,6	4,0	4,4	10,2	.	0,9	0,7	0,8	5,0
US-DEU	x	x	13,4	5,5	2,9	x	x	8,0	3,6	0,1
NK	.	30,6	27,8	21,9	20,2	.	14,0	16,4	13,5	14,6

1) v roce 1990 KSČ

2) v roce 1990 OF

Tab. A 10 Obce, kde vybraná navrhující strana získala alespoň 50 % mandátů

(podíl z obcí, kde bylo zvoleno zastupitelstvo celkem)

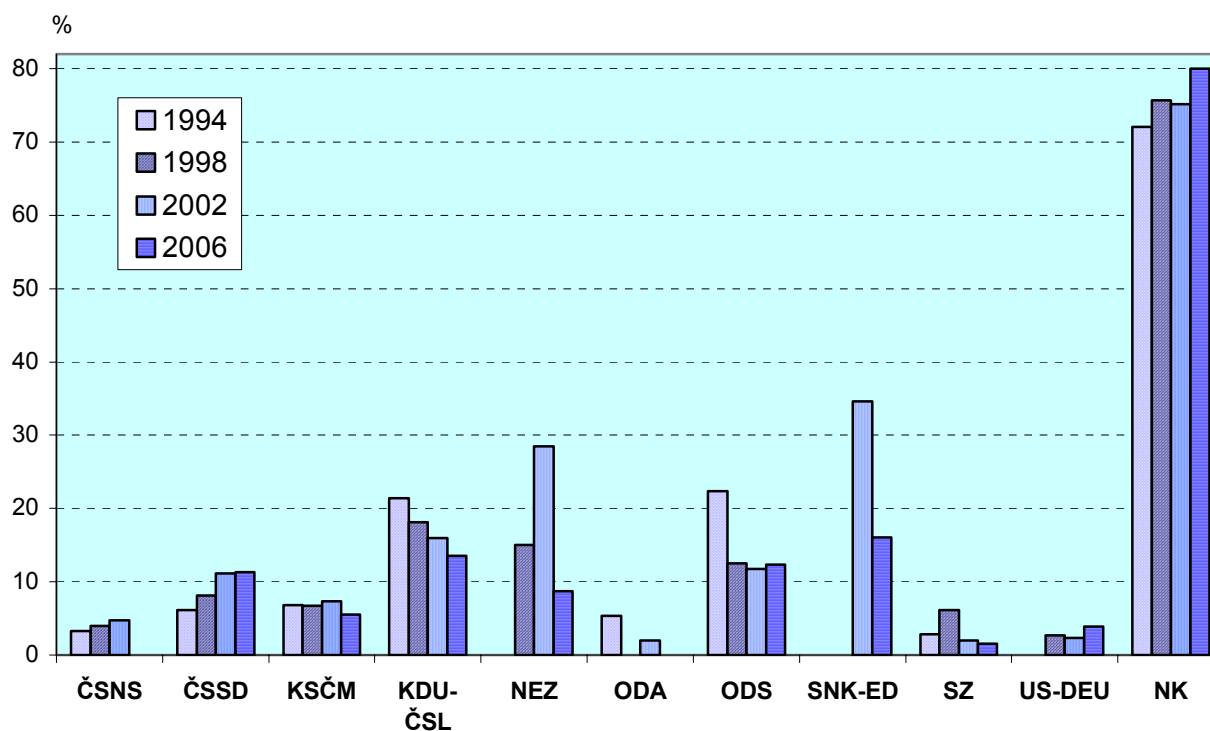
Navrhující strana	Zastupitelstva obcí a měst					Zastupitelstva městských částí a obvodů				
	1990	1994	1998	2002	2006	1990	1994	1998	2002	2006
ČSNS	0,2	0,2	0,1	0,1	-	.	-	-	-	-
ČSSD	0,1	0,7	1,9	2,6	2,4	.	-	-	0,7	0,7
KSČM	¹⁾ 2,4	2,5	2,3	2,4	1,6	.	-	-	0,7	0,7
KDU-ČSL	4,6	7,7	6,0	4,8	3,7	.	1,5	0,7	0,7	0,7
NEZ	x	-	0,2	0,9	0,2	x	-	-	-	-
ODA	-	0,1	-	0,0	-	.	-	-	-	-
ODS	²⁾ 24,4	5,7	2,7	2,4	2,8	.	12,1	6,7	12,4	25,7
SNK-ED	x	x	x	3,6	1,1	x	x	x	5,1	-
SZ	0,1	0,1	0,1	0,0	0,1	.	-	-	-	-
US-DEU	x	x	0,2	0,1	0,0	x	x	-	-	-
NK	27,6	61,8	67,6	65,0	71,2	.	22,0	24,6	22,6	22,1

¹⁾ v roce 1990 KSČ

²⁾ v roce 1990 OF

Graf č. 9 Obce, kde strana získala alespoň 50 % mandátů - obecní a městské zastupitelstvo

(podíl z obcí, kde strana navrhla kandidáty)



Tab. A 11 Obce, kde strana získala alespoň 50 % mandátů –

v závislosti na velikostní skupině obcí podle počtu obyvatel

Velikostní skupina obcí	Rok voleb	Navrhující strana, ukazatel										
		ČSNS	ČSSD	KSČM	KDU-ČSL	NEZ	ODA	ODS	SNK-ED	SZ	US-DEU	NK
Počet obcí												
do 499 obyvatel	1994	6	26	96	259	-	1	119		4		2 918
	1998	5	65	95	216	4	-	56		4	8	3 105
	2002	3	93	101	176	21	-	49	81	2	6	2 996
	2006	-	87	62	145	3	-	50	27	2	2	3 127
500 až 2999 obyvatel	1994	8	15	56	208		1	201		-		861
	1998	3	49	44	154	9	-	104		1	2	1 052
	2002	3	65	48	123	31	1	93	132	-	2	1 020
	2006	-	57	37	87	9	-	111	42	2	1	1 274
3000 a více obyvatel	1994	-	1	3	4	-	2	28		-		11
	1998	-	1	2	1	1	-	4		-	-	21
	2002	-	3	1	-	1	-	8	8	-	-	21
	2006	-	3	-	-	-	-	16	2	-	-	31
Podíl z celkového počtu obcí ve velikostní skupině (%)												
do 499 obyvatel	1994	0,2	0,7	2,6	7,1	-	0,0	3,2	-	0,1	-	79,5
	1998	0,1	1,8	2,6	5,9	0,1	-	1,5	-	0,1	0,2	84,2
	2002	0,1	2,5	2,8	4,8	0,6	-	1,3	2,2	0,1	0,2	82,1
	2006	-	2,4	1,7	4,0	0,1	-	1,4	0,7	0,1	0,1	86,7
500 až 2999 obyvatel	1994	0,4	0,7	2,8	10,2	-	0,0	9,9	-	-	-	42,3
	1998	0,1	2,4	2,1	7,4	0,4	-	5,0	-	0,0	0,1	50,8
	2002	0,1	3,0	2,3	5,8	1,5	0,0	4,4	6,2	-	0,1	47,8
	2006	-	2,6	1,7	4,0	0,4	-	5,1	1,9	0,1	0,0	58,3
3000 a více obyvatel	1994	-	0,2	0,7	0,9	-	0,5	6,6	-	-	-	2,6
	1998	-	0,2	0,5	0,2	0,2	-	0,9	-	-	-	4,9
	2002	-	0,7	0,2	-	0,2	-	1,9	1,9	-	-	5,0
	2006	-	0,7	-	-	-	-	3,7	0,5	-	-	7,2
Podíl z počtu obcí ve velikostní skupině, kde strana navrhla kandidáty (%)												
do 499 obyvatel	1994	9,4	24,5	13,6	35,8	-	7,1	35,6	-	20,0	-	86,7
	1998	20,8	22,0	16,6	34,3	40,0	-	24,6	-	36,4	20,5	90,2
	2002	16,7	29,7	19,8	34,5	56,8	-	24,7	64,8	25,0	27,3	89,4
	2006	-	34,9	15,5	35,3	42,9	-	23,5	44,3	6,5	28,6	92,2
500 až 2999 obyvatel	1994	4,5	5,4	4,9	18,7	-	1,9	24,7	-	-	-	54,2
	1998	3,7	6,8	4,0	14,7	31,0	-	15,0	-	4,8	1,9	60,2
	2002	6,3	8,8	4,3	12,4	36,0	14,3	13,7	41,6	-	2,0	59,1
	2006	-	8,8	3,8	9,3	17,0	-	13,9	22,1	2,3	7,1	69,1
3000 a více obyvatel	1994	-	0,3	0,7	1,1	-	1,3	6,9	-	-	-	3,6
	1998	-	0,3	0,5	0,3	1,9	-	1,0	-	-	-	6,3
	2002	-	0,8	0,2	-	1,6	-	2,0	4,1	-	-	7,2
	2006	-	0,8	-	-	-	-	3,8	1,0	-	-	10,2

Tab. A 12 Celkový přehled o kandidátech a zisku mandátů podle navrhující strany

- zastupitelstva obcí a měst

Navrhující strana	Kandidátů strany v % ze zvolených celkem					Mandátů pro stranu v % z celkového počtu mandátů				
	1990	1994	1998	2002	2006	1990	1994	1998	2002	2006
AZSD		-	-	0,0	-		-	-	-	-
J 21 S		-	-	0,0	0,0		-	-	0,0	0,0
"LiRA"		-	-	-	0,1		-	-	-	0,0
"NSK"		-	-	-	0,1		-	-	-	0,0
SN		-	-	-	1,4		-	-	-	0,4
SeVo		-	-	0,0	-		-	-	-	-
SONOB		-	-	-	0,1		-	-	-	-
1.SNK		-	0,0	0,0	-		-	0,0	0,0	-
4 VIZE		-	-	-	0,0		-	-	-	0,0
AS		0,0	-	-	-		-	-	-	-
ANEO		-	-	0,0	-		-	-	-	-
ANO		-	0,1	-	-		-	0,0	-	-
AÚ		-	-	-	0,1		-	-	-	-
BPS		-	-	0,0	0,1		-	-	0,0	-
CAO		0,1	0,2	-	-		0,0	0,0	-	-
CZ		-	-	0,2	0,1		-	-	0,0	0,0
COEX		0,5	0,6	0,6	0,6		0,1	0,1	0,1	0,1
ČP		-	0,1	0,2	0,1		-	0,0	0,0	0,0
ČSNS2005		-	-	-	0,6		-	-	-	0,0
ČSNS		4,7	3,1	2,4	0,2		1,0	0,5	0,2	0,0
ČSSD		11,6	24,8	28,8	27,8	1,6	2,7	6,6	7,2	6,7
ČHNJ		-	-	0,2	0,1		-	-	0,0	-
ČNRH		0,0	-	-	-		-	-	-	-
ČMSL		0,0	-	-	-		-	-	-	-
ČMSS		3,4	-	-	-	2,6	0,7	-	-	-
ČSS		0,1	0,1	0,1	-	1,6	0,0	0,0	-	-
DS		-	-	-	0,2		-	-	-	0,0
D92		0,0	0,0	-	-		0,0	-	-	-
DL		-	-	0,1	-		-	-	0,0	-
DRS		-	0,3	0,3	0,1		-	0,1	0,1	0,0
DEU		2,4	2,3	-	-		0,3	0,2	-	-
DŽJ		2,8	4,1	2,4	-		0,3	0,3	0,1	-
ESDS		-	-	-	0,1		-	-	-	-
FIS		-	-	-	0,1		-	-	-	-
HOB		-	-	0,1	-		-	-	-	-
H90		0,0	-	-	-		0,0	-	-	-
HNPĐ		-	-	-	0,4		-	-	-	0,1
HNHRM		-	0,2	0,5	0,8		-	0,1	0,1	0,2
HPH		-	0,1	0,1	0,1		-	0,0	0,0	0,0
HpT		-	-	-	0,0		-	-	-	0,0
HZLB		-	-	-	0,2		-	-	-	-
HZPO		-	-	0,1	0,1		-	-	0,0	0,0
HPB		-	0,1	-	-		-	0,0	-	-
HSD-SMS		0,0	-	-	-		0,0	-	-	-
HSDMS		0,0	1,3	1,2	-		0,0	0,2	0,1	-
HSS		0,0	-	-	-		0,0	-	-	-
HZ		2,5	-	-	-	2,1	1,1	-	-	-

Tab. A 12 Celkový přehled o kandidátech a zisku mandátů podle navrhuující strany

- zastupitelstva obcí a měst

pokračování

Navrhující strana	Kandidátů strany v % ze zvolených celkem					Mandátů pro stranu v % z celkového počtu mandátů				
	1990	1994	1998	2002	2006	1990	1994	1998	2002	2006
H.S.	-	-	0,1	0,2	0,1	-	-	0,0	0,0	0,0
IPO	-	0,1	0,1	-	-	-	0,0	-	-	-
KOA	-	-	-	-	0,1	-	-	-	-	0,0
KAN	-	0,7	0,3	0,1	0,1	0,1	0,1	0,0	0,0	0,0
KSDO	-	-	-	-	0,1	-	-	-	-	-
KSČM	-	34,0	35,3	37,9	35,1	-	10,5	9,6	9,2	6,9
KSČ	-	-	0,0	0,0	0,0	-	-	-	-	-
KONS	-	0,0	-	0,2	0,1	-	-	-	0,0	0,0
KČ	-	-	-	0,0	0,2	-	-	-	-	-
KDU-ČSL	-	32,9	34,3	34,1	33,2	12,1	13,3	11,8	9,9	8,4
KDSR	-	0,0	-	-	-	-	-	-	-	-
KSU	-	0,3	-	-	-	-	0,1	-	-	-
LSU	-	0,4	-	-	-	-	0,1	-	-	-
MDS	-	0,1	0,1	0,0	0,1	-	0,0	0,0	0,0	0,0
MIM	-	-	-	-	0,0	-	-	-	-	-
OHMO	-	-	-	-	0,0	-	-	-	-	0,0
M	-	0,5	0,4	0,4	1,2	-	0,1	0,0	0,0	0,1
MNS	-	0,6	-	-	-	-	0,1	-	-	-
MSH	-	0,1	-	-	-	-	0,0	-	-	-
N	-	-	-	0,6	0,0	-	-	-	0,0	0,0
NDS	-	0,0	0,1	0,0	-	-	-	0,0	-	-
NSJ	-	-	-	0,3	0,1	-	-	-	-	-
NS	-	-	-	-	0,5	-	-	-	-	0,0
Nestran.	-	-	-	-	2,4	-	-	-	-	0,4
NPM	-	-	-	0,6	0,4	-	-	-	0,1	0,1
NI(NEI)	-	0,2	0,0	0,0	0,0	-	0,0	0,0	-	0,0
NV	-	-	-	-	0,1	-	-	-	-	0,0
NSOB	-	-	0,0	0,0	0,0	-	-	0,0	0,0	-
NEZ	-	0,1	2,6	4,7	4,0	-	0,0	0,5	1,1	0,6
NEZ/DEM	-	-	-	-	2,1	-	-	-	-	0,1
NK	-	91,7	112,6	117,7	138,5	27,7	53,1	58,8	56,2	61,8
NPP	-	-	-	0,1	0,1	-	-	-	-	-
ODA	-	5,2	3,1	1,0	0,2	-	1,0	0,3	0,1	0,0
ODS	-	28,7	26,7	27,4	31,8	-	12,0	8,7	8,3	10,1
OK	-	-	0,2	0,0	0,0	-	-	0,0	0,0	0,0
ODH	-	-	-	-	0,1	-	-	-	-	0,0
ODSZ	-	-	-	-	0,1	-	-	-	-	-
"21"	-	-	-	-	0,0	-	-	-	-	-
PVP	-	-	0,1	0,1	0,1	-	-	0,0	0,0	0,0
PaS	-	0,7	0,4	0,0	0,4	-	0,0	0,0	0,0	0,0
PB	-	-	0,1	0,4	0,3	-	-	0,0	0,0	0,0
PP	-	0,1	0,1	-	-	-	0,0	-	-	-
RSZML	-	0,1	0,1	0,0	-	0,1	0,1	0,0	-	-
REP	-	-	-	0,2	-	-	-	-	-	-
RMS	-	-	-	1,3	0,1	-	-	-	0,0	-
RS	-	0,0	-	-	-	-	0,0	-	-	-
RU	-	0,1	0,3	-	-	-	0,0	0,0	-	-

Tab. A 12 Celkový přehled o kandidátech a zisku mandátů podle navrhující strany

- zastupitelstva obcí a měst

dokončení

Navrhující strana	Kandidátů strany v % ze zvolených celkem					Mandátů pro stranu v % z celkového počtu mandátů				
	1990	1994	1998	2002	2006	1990	1994	1998	2002	2006
RDSS	-	-	-	-	0,1	-	-	-	-	0,0
ROI ČR	-	0,1	0,1	0,2	0,1	-	0,0	0,0	-	-
RNK	-	0,0	-	-	-	-	-	-	-	-
SNK-CB	-	0,1	0,1	-	-	-	0,0	0,0	-	-
SPR-RSČ	-	6,1	4,1	0,0	-	0,1	0,6	0,1	-	-
SSZ	-	-	0,1	0,1	0,1	-	-	0,0	0,0	-
SZSP	-	-	-	0,1	0,4	-	-	-	0,0	0,0
Sedma	-	-	-	-	0,0	-	-	-	-	0,0
PSS	-	-	-	-	0,0	-	-	-	-	0,0
SNK ED	-	-	-	14,3	9,6	-	-	-	5,0	2,2
SDAN	-	-	-	0,1	-	-	-	-	0,0	-
SD-SN	-	-	-	0,1	0,0	-	-	-	0,0	0,0
SZP-DO	-	0,0	0,0	-	-	-	0,0	0,0	-	-
SDL	-	1,8	-	-	-	-	0,3	-	-	-
SDS	-	0,7	0,5	0,3	0,1	-	0,2	0,1	0,0	0,0
SDŽP	-	-	-	-	0,1	-	-	-	-	0,0
SKS	-	-	0,2	-	-	-	-	0,0	-	-
SMV	-	0,1	0,1	-	-	-	0,0	0,0	-	-
SOSPRAHA	-	-	-	-	0,1	-	-	-	-	-
SOP	-	-	-	0,1	-	-	-	-	-	-
SPŽR	-	2,0	0,1	-	-	-	0,3	0,0	-	-
SP	-	-	-	-	0,0	-	-	-	-	-
SOS	-	-	0,3	0,9	1,2	-	-	0,1	0,2	0,2
SPP	-	0,1	-	-	-	-	0,0	-	-	-
SRŠ	-	-	-	-	0,3	-	-	-	-	0,0
SSD	-	0,0	0,0	-	-	-	0,0	-	-	-
Sss	-	-	-	0,0	-	-	-	-	-	-
SV SOS	-	-	0,3	1,4	0,5	-	-	0,1	0,3	0,1
SZR	-	-	-	0,1	0,6	-	-	-	0,0	0,0
SZ	-	2,0	1,9	2,5	6,7	1,3	0,3	0,2	0,2	0,5
SvOS	-	-	-	-	0,0	-	-	-	-	0,0
S	-	-	-	-	0,1	-	-	-	-	-
SD(OH)	-	2,2	-	-	-	-	0,7	-	-	-
T2020	-	-	-	0,0	0,0	-	-	-	0,0	0,0
USZ	-	-	0,1	0,5	0,7	-	-	0,0	0,0	0,0
US-DEU	-	-	7,8	8,1	1,2	-	-	1,1	0,9	0,1
VV	-	-	-	-	0,2	-	-	-	-	0,0
VPB	-	-	-	0,1	0,1	-	-	-	-	0,0
VPM	-	-	1,1	1,7	2,2	-	-	0,1	0,2	0,3
VpMB	-	-	-	-	0,1	-	-	-	-	0,0
VOS	-	-	-	-	0,1	-	-	-	-	-
Z	-	-	-	-	0,1	-	-	-	-	-
ZS	-	1,2	-	-	-	2,5	0,6	-	-	-
ZHN	-	-	0,1	0,1	0,1	-	-	0,0	0,0	0,0
ZSŽP	-	-	-	-	0,1	-	-	-	-	-
PHZ	-	-	-	-	0,1	-	-	-	-	0,0

Tab. A 13 Celkový přehled o kandidátech a zisku mandátů podle navrhující strany

- zastupitelstva městských částí a obvodů

Navrhující strana	Kandidátů strany v % ze zvolených celkem					Mandátů pro stranu v % z celkového počtu mandátů				
	1990	1994	1998	2002	2006	1990	1994	1998	2002	2006
AZSD	-	-	-	-	-	-	-	-	-	-
J 21 S	-	-	-	-	-	-	-	-	-	-
SN	-	-	-	-	4,6	-	-	-	-	0,6
SONOB	-	-	-	1,3	4,5	-	-	-	0,1	0,1
ANEO	-	-	-	4,3	-	-	-	-	0,0	-
AÚ	-	-	-	-	2,9	-	-	-	-	0,0
BPS	-	-	-	-	0,3	-	-	-	-	-
CAO	-	-	0,2	-	-	-	-	-	-	-
CZ	-	-	-	1,1	0,2	-	-	-	-	-
COEX	-	0,2	-	-	-	-	-	-	-	-
ČP	-	-	-	1,2	0,7	-	-	-	-	-
ČSNS2005	-	-	-	-	2,4	-	-	-	-	0,1
ČSNS	-	15,9	4,3	6,1	-	-	0,8	0,2	0,2	-
ČSSD	-	58,3	79,7	80,7	79,8	-	8,8	17,4	15,1	14,9
ČMSS	-	12,1	-	-	-	-	0,9	-	-	-
ČSS	-	0,9	-	-	-	-	-	-	-	-
D92	-	0,1	0,1	-	-	-	-	-	-	-
DRS	-	-	0,6	0,6	-	-	-	0,2	0,1	-
DEU	-	25,7	10,6	-	-	-	2,0	0,6	-	-
DŽJ	-	22,4	31,1	2,2	-	-	1,3	0,2	-	-
ESDS	-	-	-	-	2,9	-	-	-	-	-
FIS	-	-	-	-	1,3	-	-	-	-	-
HLŘ	-	-	-	-	0,9	-	-	-	-	0,2
HNPĐ	-	-	-	-	0,8	-	-	-	-	-
HZPO	-	-	-	-	-	-	-	-	-	-
HPB	-	-	5,4	-	-	-	-	0,1	-	-
HSDMS	-	0,1	14,0	9,7	-	-	0,1	0,4	0,0	-
HZ	-	0,1	-	-	-	-	0,0	-	-	-
H.S.	-	-	5,3	-	-	-	-	0,0	-	-
ChHP	-	-	-	-	1,8	-	-	-	-	-
IPO	-	1,4	2,3	1,3	1,4	-	0,1	0,1	0,1	-
KAN	-	7,3	1,4	0,2	0,5	-	0,6	0,0	-	-
KSČM	-	82,3	83,7	84,0	80,3	-	13,3	11,4	11,4	8,0
KONS	-	-	-	0,7	0,4	-	-	-	-	-
KČ	-	-	-	-	0,8	-	-	-	-	-
KDU-ČSL	-	63,7	74,1	75,6	71,0	-	9,0	9,7	8,1	5,8
KDSR	-	0,1	-	-	-	-	-	-	-	-
KDS	-	18,1	-	-	-	-	0,8	-	-	-
KSU	-	0,5	-	-	-	-	-	-	-	-
LSU	-	1,0	-	-	-	-	0,1	-	-	-
MDS	-	-	0,0	-	-	-	-	-	-	-
M	-	4,9	5,8	6,8	7,3	-	0,4	0,2	0,1	0,1
MNS	-	10,7	-	-	-	-	0,8	-	-	-
N	-	-	-	0,0	-	-	-	-	-	-
NSJ	-	-	-	0,0	-	-	-	-	-	-
NS	-	-	-	-	6,3	-	-	-	-	-
Nestran.	-	-	-	-	3,6	-	-	-	-	0,4
NPM	-	-	-	22,4	2,5	-	-	-	1,0	0,3
NI(NEI)	-	0,2	-	-	-	-	-	-	-	-
OLF	-	-	0,6	0,6	-	-	-	0,2	0,1	-

Tab. A 13 Celkový přehled o kandidátech a zisku mandátů podle navrhující strany

- zastupitelstva městských částí a obvodů

dokončení

Navrhující strana	Kandidátů strany v % ze zvolených celkem					Mandátů pro stranu v % z celkového počtu mandátů				
	1990	1994	1998	2002	2006	1990	1994	1998	2002	2006
NEZ	.	-	16,1	8,5	8,7	.	-	1,3	0,8	0,6
NEZ/DEM	.	-	-	-	15,8	.	-	-	-	0,2
NK	.	46,2	58,8	61,7	72,1	.	14,0	16,4	13,5	14,6
NPP	.	-	-	1,8	2,8	.	-	-	-	0,0
ODA	.	47,0	42,8	2,9	2,1	.	8,5	2,0	0,1	-
ODS	.	79,3	83,9	88,4	94,9	.	32,4	29,4	34,1	43,4
OK	.	-	1,4	-	-	.	-	0,1	-	-
PVP	.	-	4,1	4,5	4,4	.	-	0,3	0,4	0,3
PaS	.	6,9	2,4	0,2	1,4	.	0,1	-	-	-
PB	.	-	1,9	0,8	0,2	.	-	0,0	-	-
PP	.	13,1	6,3	-	-	.	2,6	0,2	-	-
RMS	.	-	-	8,7	-	.	-	-	0,0	-
RU	.	0,3	-	-	-	.	-	-	-	-
ROI ČR	.	0,8	-	0,6	-	.	-	-	0,0	-
SPR-RSČ	.	21,2	24,2	-	-	.	1,2	0,1	-	-
SZSP	.	-	-	2,9	2,9	.	-	-	0,4	0,6
SNK ED	.	-	-	37,8	42,4	.	-	-	5,7	3,9
SDAN	.	-	-	0,5	-	.	-	-	-	-
SD-SN	.	-	-	13,5	1,2	.	-	-	2,9	-
SZP-DO	.	0,0	-	0,8	-	.	-	-	-	-
SDL	.	3,2	-	-	-	.	-	-	-	-
SDS	.	1,7	0,1	0,1	0,4	.	0,0	-	-	-
SKS	.	-	5,6	-	-	.	-	0,1	-	-
SNDJ	.	-	5,2	0,4	-	.	-	-	-	-
SOSPRAHA	.	-	-	-	1,4	.	-	-	-	-
SOP	.	-	-	0,0	-	.	-	-	-	-
SPŽR	.	13,0	-	-	-	.	0,4	-	-	-
SP	.	-	-	-	0,4	.	-	-	-	-
SOS	.	-	0,7	4,2	0,6	.	-	0,2	0,5	0,1
SRŠ	.	-	-	-	0,7	.	-	-	-	-
SZR	.	-	-	0,8	-	.	-	-	-	-
SZ	.	16,3	17,6	19,1	49,3	.	0,9	0,7	0,8	5,0
DEUČR	.	-	-	-	1,9	.	-	-	-	-
SD(OH)	.	8,1	-	-	-	.	0,8	-	-	-
USZ	.	-	-	-	0,6	.	-	-	-	0,0
US-DEU	.	-	59,8	65,3	4,1	.	-	8,0	3,6	0,1
VV	.	-	-	0,7	2,4	.	-	-	0,0	0,4
VPB	.	-	-	1,0	-	.	-	-	0,1	-
VPM	.	-	2,0	2,4	4,1	.	-	0,3	0,5	0,4
Z	.	-	-	-	1,7	.	-	-	-	-
Žs	.	-	5,0	-	-	.	-	-	-	-

Názvy, resp. zkratky nejčastěji jmenovaných stran jsou uvedeny tak, jak se uváděly ve volbách v roce 2006. V následujícím přehledu je zachycen vývoj názvů vybraných stran od roku 1990. Strany jsou uvedeny v abecedním pořadí. Ty, jejichž název se neměnil, uvedeny nejsou.

Zkratka	Současný název	Zahrnuje dřívější názvy
ČSNS	Česká strana národně sociální	Československá strana socialistická Liberální soc. strana-Čsl.strana social. Liberální strana národně sociální Sv. dem. - Liber. strana nár. sociální
ČSSD	Česká strana sociálně demokratická	Českosl.sociální demokracie
KDU-ČSL	Křesťan.a demokrat.unie-Českosl.strana lidová	Československá strana lidová
NEZ	NEZÁVISLÍ	Sdružení pražských nezávislých
SNK ED	SNK Evropští demokraté	Sdružení nezávislých kandidátů Sdružení nezávislých SNK sdružení nezávislých
US-DEU	Unie svobody - Demokratická unie	Unie svobody