



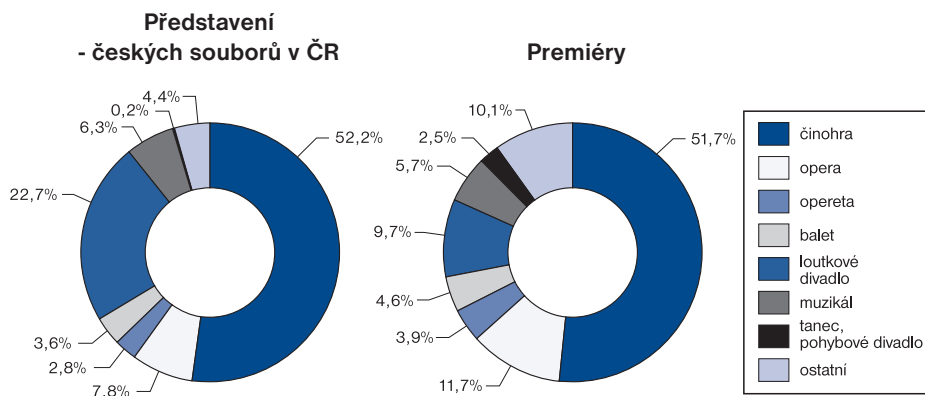
## Víte, že ...

na vstupném do zoologických zahrad se v roce 2006 vybralo téměř čtvrt miliardy korun, tedy dvakrát tolik co v roce 2000, zatímco počet návštěvníků stoupl jen o 18 %? Na hrady a zámky jich přišlo během tohoto období o třetinu více. V roce 2006 téměř 52 % vysílacího času televize Nova tvořily zábavné pořady oproti 12 % ve veřejnoprávní ČT 1. U zpravodajství byl tento poměr obrácený, 2,3 % ku 17,5 %. V letech 2004-2006 získal Českého lva za režii vždy režisér filmu, který byl zároveň oceněn v kategorii „nejlepší film“, a režiséři dominovali i cenám za dlouholetý umělecký přínos. Řekli byste, že podle počtu získaných olympijských medailí za celou historii konání her patří Češi a Slováci (do roku 1992 ještě jako Československo) do dvacítky nejúspěšnějších zemí světa a že v domácí anketě Fotbalista roku vítězili v období 2000-2007 s jedinou výjimkou jen Pavel Nedvěd a Petr Čech?

## Státní divadla

	2000	2003	2005	2006
<b>Divadla</b>	<b>52</b>	<b>50</b>	<b>49</b>	<b>48</b>
<b>Stálé scény v provozu</b>	<b>84</b>	<b>96</b>	<b>92</b>	<b>95</b>
<b>Sedadla v divadlech</b>	<b>25 211</b>	<b>27 546</b>	<b>26 534</b>	<b>26 699</b>
<b>Divadelní soubory</b>	<b>82</b>	<b>79</b>	<b>82</b>	<b>80</b>
<b>Představení</b>	<b>14 659</b>	<b>14 052</b>	<b>14 419</b>	<b>14 367</b>
českých souborů v ČR	14 196	13 409	13 698	13 732
z toho:				
činohra	7 575	7 065	7 379	7 169
opera	1 084	1 075	1 067	1 076
opereta	686	563	380	381
balet	397	426	481	494
loutkové divadlo	3 093	2 934	2 920	3 116
muzikál	632	771	885	867
tanec, pohybové divadlo	18	16	18	30
českých souborů v zahraničí	332	535	588	515
zahraničních souborů v ČR	131	108	133	120
Nabídnutá místa na všech představeních v ČR (tis.)	5 280	4 846	4 791	4 810
<b>Návštěvníci (tis.)</b>	<b>4 289</b>	<b>3 837</b>	<b>3 771</b>	<b>3 845</b>
Návštěvníci na představeních:				
českých souborů v zahraničí (tis.)	229	470	563	355
zahraničních souborů v ČR (tis.)	32	27	30	31
<b>Návštěvnost (%)</b>	<b>81,2</b>	<b>79,2</b>	<b>78,7</b>	<b>79,9</b>

<http://www.czso.cz/csu/2007edicniplan.nsf/kapitola/10n1-07-2007-2200>



Mezi divadelními představeními v ČR dominují činohry. Ve státních divadlech tvoří přesně polovinu všech představení, v ostatních divadlech 46 % - dominují v premiérách i ve hrách v repertoáru. Hned na druhém místě je loutkové divadlo, které se podílí na celkovém počtu představení ve státních divadlech více než pětinou (22 %), v ostatních divadlech je jeho podíl 17 %. Do divadel (úhrnné statistiky jsou dostupné pouze za ta státní) se však chodí méně - v roce 2000 zaznamenaly scény státních divadel 4,3 mil. návštěvníků, v roce 2006 už jen 3,8 mil. návštěvníků. Obsazena byla v roce 2000 sedadla státních divadel z 81,2 %, ale v roce 2006 už jen ze 79,9 %. Na jakém představení jste byli naposledy vy? Chodíte do divadla i jindy než hromadně se školou? Pokud ne, co je příčinou?

Oproti divadlům zaznamenávají kina v ČR větší návštěvnost - v roce 2006 proti roku 2000 téměř o třetinu. Nejvíce se chodí na filmy USA (6,8 mil. návštěvníků), ale jejich návštěvnost postupně slábne (7,3 mil. v roce 2003). Je to tím, že jich distributoři nabízejí méně? Podle údajů z tabulky tomu tak není - v roce 2003 jich přišlo do kin 269, v roce 2006 pak 270. Znamená to tedy znatelný odklon návštěvníků kin od amerických filmů (-7 %), a to především k filmové tvorbě české proveniencí (+18 %).

V ČR se točí relativně velké množství filmů (na Slovensku se přestaly točit téměř úplně). V roce 2006 jich bylo v premiéře uvedeno 43, zatímco v roce 2000 jen 17 (stejně jako v roce 2003). Když se u nás řekne v souvislosti s kinematografií "nová vlna", víte, co to znamená? Dokázali byste vyjmenovat alespoň tři tvůrce nebo tvůrkyně, které jsou s ní spojovány? Znáte jejich současnou tvorbu, filmy které režírovali? Jak byly úspěšné? Co znamená slangový výraz "ártové kino"?

#### Ostatní divadla\*)

	2000	2003	2005	2006
<b>Divadla</b>	<b>65</b>	<b>51</b>	<b>72</b>	<b>78</b>
<b>Stálé scény v provozu</b>	<b>27</b>	<b>31</b>	<b>51</b>	<b>50</b>
<b>Divadelní soubory</b>	<b>63</b>	<b>43</b>	<b>59</b>	<b>57</b>
<b>Představení</b>	<b>8 198</b>	<b>7 269</b>	<b>11 542</b>	<b>11 665</b>
českých souborů v ČR	7 801	6 838	10 865	11 156
z toho:				
činohra	4 166	3 969	5 153	5 391
opera	372	180	161	210
opereta	12	-	-	-
balet	16	23	67	37
loutkové divadlo	1 256	811	1 971	2 028
muzikál	362	273	665	611
tanec, pohybové divadlo	424	637	808	925
českých souborů v zahraničí	379	403	540	488
zahraničních souborů v ČR	18	28	137	21

\*) církevní, občanských sdružení, obecně prospěšných společností, podnikatelů (právnických i fyzických osob) aj.

<http://www.czso.cz/csu/2007edicniplan.nsf/kapitola/10n1-07-2007-2200>



**Kina**

	2000	2003	2005	2006
<b>Kina celkem</b>	<b>690</b>	<b>623</b>	<b>530</b>	<b>759</b>
z toho:				
kina se dvěma a více kinosály	12	22	21	19
Sedadla (tis.)	195	142	154	240
Návštěvníci (tis.)	8 719	12 140	9 479	11 509
Představení (tis.)	197	341	318	345
<b>Filmy uvedené v premiéře</b>	<b>164</b>	<b>208</b>	<b>193</b>	<b>234</b>
z toho:				
česká tvorba <sup>1)</sup>	17	17	24	43
zahraniční tvorba	147	191	169	191
z toho:				
s českými titulky	137	181	152	174

<sup>1)</sup> vč. celovečerních dokumentárních, animovaných filmů nebo obnovených premiér

<http://www.czso.cz/csu/2007edicniplan.nsf/kapitola/10n1-07-2007-2200>

**Distribuce celovečerních filmů do kin celkem**

	Filmy			Představení			Návštěvníci kin		
	2003	2005	2006	2003	2005	2006	2003	2005	2006
<b>Celovečerní filmy uvedené v kinech</b>	<b>784</b>	<b>914</b>	<b>920</b>	<b>322 148</b>	<b>306 130</b>	<b>336 071</b>	<b>11 626 885</b>	<b>9 135 922</b>	<b>11 383 311</b>
z toho podle zemí:									
Česká republika	316	367	348	52 589	59 155	75 854	2 861 987	2 178 641	3 381 925
Francie	51	65	65	11 906	9 810	8 452	218 393	170 645	179 376
Slovensko	4	9	5	794	354	19	12 857	4 794	416
Spojené státy	269	278	270	215 234	190 521	211 562	7 290 073	5 616 356	6 778 411
ostatní	144	195	232	41 625	46 285	40 184	1 243 575	1 165 486	1 043 193

<http://www.mkcr.cz>

**Činnost jednotlivých kulturních zařízení**

	2000	2003	2005	2006
<b>Muzea a galerie celkem</b>	<b>454</b>	<b>460</b>	<b>465</b>	<b>490</b>
Pobočky celkem	276	303	304	310
Výstavy celkem	3 285	3 469	3 729	3 760
Návštěvníci celkem (tis.)	9 319	8 749	9 132	9 763
<b>Hvězdárny, planetária, astronomické pozorovatelný - celkem</b>	<b>48</b>	<b>54</b>	<b>51</b>	<b>49</b>
Návštěvníci (tis.)	491	535	539	530
<b>Zoologické zahrady</b>	<b>15</b>	<b>15</b>	<b>15</b>	<b>15</b>
Návštěvníci (tis.)	3 963	3 861	4 759	4 688
Vstupné (tis. Kč)	129 009	176 668	240 001	247 325
<b>Botanické zahrady<sup>1)</sup></b>	<b>10</b>	<b>10</b>	<b>10</b>	<b>8</b>
Návštěvníci (tis.)	254	260	600	530
Vstupné (tis. Kč)	3 476	4 641	17 000	17 800
<b>Jeskyně</b>	<b>12</b>	<b>12</b>	<b>13</b>	<b>13</b>
Návštěvníci (tis.)	824	674	762	760
Vstupné (tis. Kč)	28 731	34 252	37 910	39 158
<b>Hrady, zámky a ostatní památkové objekty<sup>2)</sup></b>	<b>197</b>	<b>245</b>	<b>269</b>	<b>271</b>
Návštěvníci (tis.)	9 090	10 420	11 797	12 109

<sup>1)</sup> vč. samostatných památníků

<sup>1)</sup> předběžné údaje

<sup>2)</sup> celkem, vč. nestátních zařízení

<http://www.czso.cz/csu/2007edicniplan.nsf/kapitola/10n1-07-2007-2200>

## Noviny, časopisy a knihy

	1993	2000	2005	2006
<b>Noviny a časopisy (periodický tisk)</b>	<b>1 367</b>	<b>3 295</b>	<b>4 283</b>	<b>4 832</b>
v tom: deníky	31	103	116	165
týdeníky	168	271	244	259
čtrnáctideníky a měsíčníky	902	1 462	1 101	1 215
ostatní časopisy	266	1 459	2 822	3 193

Zdroj: Statistická ročenka ČR 2007

<http://www.czso.cz/csu/2007edicniplan.nsf/kapitola/10n1-07-2007-2200>

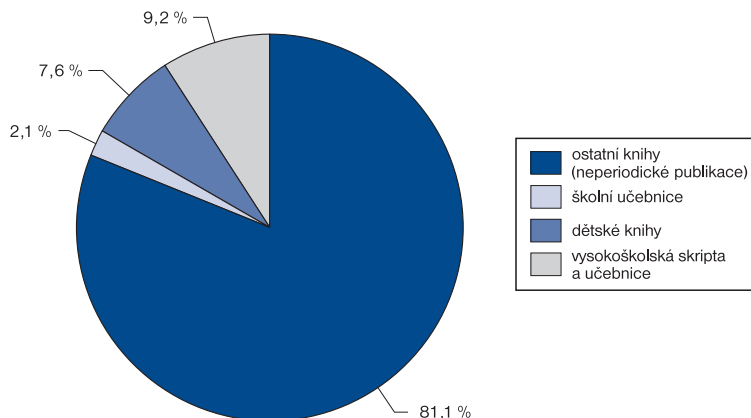
## Průměrný prodaný denní náklad novin

Titul	2000	2003	2005	2006
Blesk	283 620	332 979	524 595	476 892
Hospodářské noviny	86 074	75 395	63 476	62 797
Lidové noviny	82 117	105 051	69 884	72 634
MF Dnes	353 991	337 988	299 889	303 355
Právo	249 217	212 808	170 583	162 875
Sport	59 811	60 959	69 408	66 504

[http://www.abccr.cz/tabgraf96-soucasnost/tabprod\\_nak96\\_98.html](http://www.abccr.cz/tabgraf96-soucasnost/tabprod_nak96_98.html)

<http://www.abccr.cz/tabperiod/nakper.html>

## Knihy (neperiodické publikace) - 2006




<http://www.czso.cz/csu/2007edicniplan.nsf/kapitola/10n1-07-2007-2200>

Tak obrovský rozmach jako ve sféře vydavatelství novin a časopisů je patrný jen v málokteré oblasti české společnosti. Věřili byste, že počet vydávaných deníků stoupl v roce 2006 proti roku 1993 více než pětkrát a ostatních časopisů 12krát? Celkem se počet pravidelně vydávaných novinových a časopiseckých titulů zvýšil za uvedené období 3,5krát. Z tabulky však jasně vidíte, že u týdeníků a tisku vydávaného měsíčně či jednou za čtrnáct dní byl velký nárůst patrný především v období 1993-2000. Poté se už počty jejich titulů zredukovaly. U denně vydávaných novin je naopak patrný stálý růst, stejně jako u ostatních časopisů. Lidé si často oblíbí jeden titul, který kupují dlouhá léta. Z čeho myslíte, že může pramenit takovéto chování? Proč je nejprodávanějším deníkem v ČR Blesk vedoucí s velkým odstupem před ostatními tituly, které vesměs ztrácejí, jak si můžete ověřit v tabulce průměrného prodaného denního nákladu novin?

## Zastoupení programových typů ve vysílání 2006

podíl v %

	ČT 1	ČT 2	NOVA TV	PRIMA TV
Zpravodajství	17,5	28,3	2,3	1,6
Publicistika	16,3	7,1	3,3	2,7
Dokumentaristika	8,7	16,0	1,8	0,9
Vzdělávací pořady	3,2	4,9	0,0	0,0
Náboženské pořady	0,5	0,7	0,0	0,0
Sportovní pořady	0,4	12,1	1,0	1,0
Dramatické pořady	30,2	12,7	23,0	49,6
Hudební pořady	3,1	9,1	0,5	0,0
Zábavné pořady	11,9	4,8	51,8	22,4
Účelové pořady	4,3	2,8	4,8	5,9
Teleshopping	2,1	1,5	3,4	2,9
Reklama	1,9	0,1	8,1	13,0
Celkem	100,0	100,0	100,0	100,0



Zdroj: [www.ceskatelevize.cz](http://www.ceskatelevize.cz); [www.iprima.cz](http://www.iprima.cz); [www.nova.cz](http://www.nova.cz)

## Rozhlasové vysílání\*)

	2003		2004		2005		2006	
	veřejno- právní	soukromé <sup>1)</sup>	veřejno- právní	soukromé	veřejno- právní	soukromé	veřejno- právní	soukromé <sup>2)</sup>
<b>Rozhlasové vysílání celkem (hod.)</b>	<b>105 004</b>	<b>411 990</b>	<b>104 075</b>	<b>455 243</b>	<b>114 736</b>	<b>445 253</b>	<b>133 876</b>	<b>463 687</b>
Podíl vysílaných pořadů (%):								
zpravodajských	42,0	5,7	26,9	9,1	25,2	6,3	42,9	5,1
vzdělávacích	0,9	0,4	0,5	0,5	0,3	0,5	1,2	0,3
kulturních	3,3	1,5	2,8	2,2	2,2	1,7	3,1	1,0
zábavných	42,4	70,1	30,2	65,2	55,8	70,7	50,8	76,2
náboženských	0,6	0,2	0,6	0,2	0,7	0,2	0,5	0,2
reklamních	0,6	6,0	0,6	5,9	0,6	6,8	0,4	7,9
ostatních	10,2	16,1	38,4	16,9	15,2	13,8	1,0	9,4

\*) údaje za veřejnoprávní instituce a držitele licencí k soukromému rozhlasovému vysílání

<sup>1)</sup> údaje vykazalo 60 držitelů licencí k soukromému rozhlasovému vysílání

<sup>2)</sup> předběžné údaje

<http://www.czso.cz/csu/2006edicniplan.nsf/kapitola/10n1-06-2006-2200>

<http://www.czso.cz/csu/2007edicniplan.nsf/kapitola/10n1-07-2007-2200>

V roce 2006 téměř 52 % vysílacího času televize Nova tvořily zábavné pořady oproti 12 % ve veřejnoprávní ČT 1. U zpravodajství byl tento poměr obrácený, 2,3 % ku 17,5 %. Největší podíl reklamního vysílání měla televize Prima (téměř 13 %), ČT 1 pak necelá 2 %. Strukturu vysílacího času ovlivňují telenovely - víte, že vůbec největší podíl ze všech uvedených televizních stanic měly v roce 2006 dramatické pořady na Primě, a to téměř 50 %?

A rádia? Ve veřejnoprávním rozhlasovém vysílání stoupl podíl vzdělávacích pořadů v roce 2006 proti roku 2003 o více než třetinu a podíl zábavných pořadů o čtvrtinu. S výjimkou zpravodajství, které si svůj podíl zhruba udrželo, došlo u všech dalších kategorií pořadů ke snížení podílu vysílacího času. Na soukromých rádiích vzrostl o třetinu podíl reklam a o 9 % podíl zábavných pořadů v neprospěch všech ostatních pořadů (nejvíce těch o kulturu).

Reklamní bloky v televizi vám spíše vadí nebo jste nedali dopustit na kontroverzního "bóbika" či vtipy v podobě sobího spřežení číav?

## Český lev

Kategorie	2006	2007
Nejlepší film	Obsluhoval jsem anglického krále	Tajnosti
Nejlepší režie	Jiří Menzel - Obsluhoval jsem anglického krále	Jan Svěrák - Vratné lahve
Nejlepší scénář	Robert Sedláček - Pravidla lži	Zdeněk Svěrák - Vratné lahve
Nejlepší kamera	Jaromír Šofr - Obsluhoval jsem anglického krále	Ramunas Greičius - Tajnosti
Nejlepší střih	Jiří Brožek - Hezké chvíle bez záruky	Jiří Brožek - ...a bude hůř
Nejlepší zvuk	Jakub Čech, Pavel Rejholec - Grandhotel	Laurent Zeilig - Edith Piaf
Nejlepší hudba	Jan P. Muchow - Grandhotel	Becky Bentham, Edouard Dubois, Christopher Gunning - Edith Piaf
Nejlepší výtvarný počin	Jan Balej, Pavel Koutský, Petr Poš a Martin Velišek - Fimfárum 2	Jan Balej - Jedné noci v jednom městě
Hlavní ženský herecký výkon	Anna Geislerová - Kráska v nesnázích	Marion Cotillard - Edith Piaf
Vedlejší ženský herecký výkon	Jana Brejchová - Kráska v nesnázích	Zuzana Bydžovská - Gympl
Hlavní mužský herecký výkon	Jiří Schmitzer - Kráska v nesnázích	Ivan Trojan - Václav
Vedlejší mužský herecký výkon	Martin Huba - Obsluhoval jsem anglického krále	Jan Budař - Václav
Dlouholetý umělecký přínos	Ivan Passer	Vojtěch Jasný
Divácky nejuspěšnější film	Raffáci	Vratné lahve

<http://www.ceskylev.cz/index.php?option=displaypage&Itemid=51&op=page&SubMenu=51>

Tři Čeští lvi za rok 2007 pro francouzský film Edith Piaf? Ne, není to omyl, protože na jeho produkci se úspěšně podílel i český kapitál - film získal dva Oscary (Ceny americké Akademie filmových umění) a dalších 29 cen a 30 nominací na prestižních světových soutěžích - jen na Ceasara, francouzskou obdobu Oscarů, měl 11 nominací a 5 z nich získal. V letech 2004-2007 získaly Českého lva filmy Horem pádem, Šťěstí, Obsluhoval jsem anglického krále a Tajnosti. Jestliže jste některé viděli, můžete si o nich popovídat. Nebo třeba o hvězdách českého filmu jako je Aňa Geislerová, Pavel Liška, Táňa Vilhelmová, Ivan Trojan, Jiří Macháček... A podívat se, jak jsou na tom v letech 2006 a 2007 s Českými lvy.

V jiné známé soutěži, Českém slavíku (s více než padesátiletou tradicí, ještě jako Zlatý slavík), nehlasují odborníci, ale pouze posluchači. Ve zpěvácké kategorii se u vítěze objevuje téměř stále stejné jméno a jak je vidět z tabulky za léta 2004-2007, v kategorii zpěvaček pouze dvě jména. Jen kategorie skupin je poněkud pestřejší. Co soudíte o zajímavé skutečnosti, že například věkové rozpětí top pětice zpěvaček sahá od stálice v důchodovém věku až k talentu, který ještě ani nedostal občanský průkaz? Na adrese <http://www.ceskyslavik.cz/start.php> si můžete najít, jak si v Českém slavíku vedli v jednotlivých letech například vítězové soutěže Česko hledá Superstar. Pokud patříte k těm, pro které je největším zážitkem třeba atmosféra při vystoupení skupiny Čechomor na nádvorích českých hradů, podívejte se také. Od roku 2004 je tato skupina vždy pátá nebo šestá.

Víte, jak se jmenuje soutěž, kde hlasují o zpěvácích a hudbě odborníci a kdo vyhrál naposledy v některé z kategorií?

## Český slavík


Kategorie	Pořadí	2004	2005	2006	2007
<b>Zpěvačky</b>	1.	Lucie Bílá	Aneta Langerová	Aneta Langerová	Lucie Bílá
	2.	Aneta Langerová	Lucie Bílá	Lucie Bílá	Aneta Langerová
	3.	Helena Vondráčková	Helena Vondráčková	Helena Vondráčková	Lucie Vondráčková
<b>Zpěváci</b>	1.	Karel Gott	Karel Gott	Karel Gott	Karel Gott
	2.	Daniel Landa	Daniel Landa	Petr Kolář	Petr Kolář
	3.	Petr Muk	Petr Kolář	Daniel Bárta	Daniel Landa
<b>Skupiny</b>	1.	Kabát	Chinaski	Divokej Bill	Kabát
	2.	Chinaski	Kabát	Kabát	Chinaski
	3.	Lucie	Divokej Bill	Chinaski	Divokej Bill
<b>Absolutní slavík</b>		Lucie Bílá	Aneta Langerová	Aneta Langerová	Lucie Bílá
<b>Objev roku</b>		Aneta Langerová	Vlastimil Horváth	Ewa Farna	Josef Vágner
<b>Skokan roku - zpěvačka</b>		Radúza	Helena Zetová	Iva Frühlingová	Barbara Zemanová
<b>Skokan roku - zpěvák</b>		Richard Krajčo	Petr Bende	Matěj Ruppert	Zbyněk Drda
<b>Skokan roku - skupina</b>		J.A.R.	Votchi	Wanastowi Vjegy	Argema

<http://www.ceskyslavik.cz/start.php>

## Nejprodávanější alba roku 2007

Kategorie	Název alba
<b>Nejprodávanější album celkově</b>	
Čechomor	Koledy (Sváteční Čechomor)
<b>Zpěvák</b>	
Daniel Landa	Kvaska
Petr Kolář	Bez křídel
Karel Gott	50 hitů
<b>Zpěvačka</b>	
Aneta Langerová	Dotyk
Lucie Bílá	Woman
Lucie Vondráčková	Pelmele 1993-2007
<b>Skupina</b>	
Čechomor	Koledy (Sváteční Čechomor)
Chinaski	"07"
Wanastowi Vjegy	Best of 20 let

Pramen: Mezinárodní federace hudebního průmyslu



## Sportovní zařízení podle krajů v roce 2006

Území	koupaliště a bazény	z toho kryté bazény	hřiště	tělocvičny	stadiony včetně krytých	zimní stadiony včetně krytých
<b>Česká republika</b>	<b>1 271</b>	<b>342</b>	<b>10 158</b>	<b>5 288</b>	<b>974</b>	<b>221</b>
kraj:						
Hl. m. Praha	55	33	255	180	27	12
Středočeský	81	21	1 078	529	164	25
Jihočeský	145	13	933	362	65	17
Plzeňský	84	14	468	269	67	12
Karlovarský	41	19	275	167	21	6
Ústecký	119	29	385	328	65	20
Liberecký	88	24	477	268	54	13
Královéhradecký	90	21	873	421	61	17
Pardubický	68	11	712	340	49	19
Vysočina	100	15	785	318	43	18
Jihomoravský	102	34	1 274	679	80	16
Olomoucký	57	22	819	443	70	9
Zlínský	111	26	752	322	64	11
Moravskoslezský	130	60	1 072	662	144	26

Pramen: [http://www.czso.cz/csu/redakce.nsf/j/krajske\\_rocenky](http://www.czso.cz/csu/redakce.nsf/j/krajske_rocenky)

## Olympijské hry: přehled medailí získaných sportovci jednotlivých států světa

Pořadí dle počtu zlatých medailí	Stát	Letní olympijské hry (1896 - 2004)				Zimní olympijské hry (1924 - 2006)				Letní a zimní olympijské hry (celkem)			
		Získané medaile				Získané medaile				Získané medaile			
		zlato	stříbro	bronz	celkem	zlato	stříbro	bronz	celkem	zlato	stříbro	bronz	celkem
1.	USA	896	692	603	2191	78	80	58	216	974	772	661	2407
2.	SSSR	395	319	296	1010	78	57	59	194	473	376	355	1204
3.	Itálie	182	148	164	494	36	31	34	101	218	179	198	595
4.	Francie	184	196	216	596	25	24	34	83	209	220	250	679
5.	Německo	147	153	188	488	60	59	41	160	207	212	229	648
6.	Velká Británie	188	242	238	668	8	3	10	21	196	245	248	689
7.	NDR	153	129	127	409	39	36	35	110	192	165	162	519
8.	Švédsko	142	156	172	470	43	31	44	118	185	187	216	588
9.	Maďarsko	156	135	157	448	0	2	4	6	156	137	161	454
10.	Norsko	51	43	41	135	98	98	84	280	149	141	125	415
11.	Finsko	100	82	113	295	41	58	52	151	141	140	165	446
12.	Japonsko	114	106	115	335	9	10	13	32	123	116	128	367
13.	Austrálie	117	122	147	386	3	0	3	6	120	122	150	392
14.	Rusko	86	80	85	251	33	24	19	76	119	104	104	327
15.	Čína	112	96	78	286	4	16	13	33	116	112	91	319
16.	Kanada	55	85	102	242	38	38	43	119	93	123	145	361
17.	Nizozemsko	64	74	92	230	25	30	23	78	89	104	115	308
18.	Rumunsko	82	88	113	283	0	0	1	1	82	88	114	284
19.	Švýcarsko	43	70	61	174	38	37	43	118	81	107	104	292
20.	Jižní Korea	55	64	65	184	17	8	6	31	72	72	71	215
27.	<b>Československo</b>	<b>49</b>	<b>49</b>	<b>45</b>	<b>143</b>	<b>2</b>	<b>8</b>	<b>15</b>	<b>25</b>	<b>51</b>	<b>57</b>	<b>60</b>	<b>168</b>
45.	<b>Česká republika</b>	<b>7</b>	<b>9</b>	<b>11</b>	<b>27</b>	<b>3</b>	<b>5</b>	<b>2</b>	<b>10</b>	<b>10</b>	<b>14</b>	<b>13</b>	<b>37</b>
58.	<b>Slovensko</b>	<b>4</b>	<b>6</b>	<b>4</b>	<b>14</b>	<b>0</b>	<b>1</b>	<b>0</b>	<b>1</b>	<b>4</b>	<b>7</b>	<b>4</b>	<b>15</b>
103.	<b>Čechy</b>	<b>0</b>	<b>1</b>	<b>3</b>	<b>4</b>	<b>0</b>	<b>0</b>	<b>0</b>	<b>0</b>	<b>0</b>	<b>1</b>	<b>3</b>	<b>4</b>

Komentář: Čechy do roku 1912  
Československo 1920 až 1992  
Česká republika a Slovensko od roku 1994

Zdroj: [www.wikipedia.org](http://www.wikipedia.org)



**Vybrané atletické rekordy mužů Československa resp. České republiky v letech 1910 - 2006**

Muži	běh na 100 m	běh na 400m	běh na 1 500 m	běh na 110 m přek.	skok do dálky	skok o tyči	skok do výšky	vrh koulí	hod oštěpem	hod diskem
1910	11,4	54,8	4:19,4	19,0	6,505	3,37	1,68	12,00	.	42,63
1920	11,0	52,6	4:06,4	17,4	6,505	3,745	1,785	12,18	42,62	42,63
1930	10,8	50,0	4:01,4	15,2	7,15	4,005	1,875	14,88	60,64	44,62
1940	10,6	49,1	3:57,0	15,2	7,26	4,02	1,98	16,20	61,46	46,30
1950	10,6	48,5	3:49,4	14,8	7,41	4,16	1,98	16,20	71,66	49,87
1960	10,4	46,6	3:38,1	14,5	7,66	4,51	2,10	18,19	75,32	56,69
1970	10,2	45,7	3:37,6	13,6	7,73	5,00	2,18	19,27	80,06	66,48
1980	10,35	45,77	3:37,0	13,4	8,03	5,30	2,25	21,04	84,72	71,26
1990	10,25	45,77	3:34,87	13,48	8,25	5,73	2,36	21,93	92,94	71,26
2000	10,24	45,77	3:34,87	13,48	8,25	5,73	2,36	21,93	98,48	71,26
2005	10,24	45,77	3:34,87	13,48	8,25	5,80	2,36	21,93	98,48	71,26
2006	10,24	45,77	3:34,87	13,48	8,25	5,80	2,36	21,93	98,48	71,26

**Vybrané atletické rekordy žen Československa resp. České republiky v letech 1930 - 2006**

Ženy	běh na 200 m	běh na 800 m	běh na 80/100 m překážek	skok do dálky	skok do výšky	vrh koulí	hod oštěpem
1930	26,8	2:36,8	12,2	5,30	1,50	10,86	30,87
1940	26,7	2:28,2	12,2	5,30	1,51	10,98	36,57
1950	25,5	2:20,5	11,8	5,47	1,56	13,57	48,43
1960	24,7	2:08,0	10,9	6,03	1,69	15,53	56,67
1970	23,7	2:05,4	13,7	6,47	1,85	16,77	56,67
1980	22,53	2:00,1	13,55	6,83	1,92	22,32	58,84
1990	21,97	1:53,28	13,35	6,89	1,92	22,32	66,56
2000	21,97	1:53,28	13,05	6,89	2,00	22,32	64,19
2005	21,97	1:53,28	13,05	6,89	2,00	22,32	65,91
2006	21,97	1:53,28	13,05	6,89	2,00	22,32	66,12

Poznámka: do roku 1960 běh na 80 m překážek žen, od roku 1970 běh na 100 m překážek

Zdroj: Luděk Follprecht

Nejvíce koupališť a bazénů je v Jihočeském kraji (145), ale těch krytých jen velmi málo (13). Ty najdete naopak nejvíce v Moravskoslezském kraji, tvoří skoro polovinu z těch, co jsou postaveny na jeho území. Je tam i nejvíce zimních stadionů - včetně krytých celkem 26, téměř stejně jako ve Středočeském kraji. Aquaparky rostou v ČR jako houby po dešti a poskytují skvělou příležitost pro relaxaci i například rodinám s malými dětmi. V Praze na jaře 2008 ještě žádný neexistoval, ale v její těsné blízkosti (ve středočeských Čestlicích) byl uveden do provozu největší aquapark ve střední Evropě s 2,5 tis. m<sup>2</sup> plochy). Další krásný a také skoro nový je hned v blízkém Kladně, jiný oblíbený například v Horažďovicích na jihozápadě Čech.



Avšak ne vždy na krytých stadionech, ale možná jen na zamrzlých rybnících vyrůstaly legendy českého hokeje, budoucí olympijští vítězové. Stejně tak na plátcích za domy, kde začínali někteří slavní fotbalisté. Historická tabulka olympijských her (těch letních za léta 1896-2004 a zimních za období 1924-2006) představuje naši zemi (resp. Československo) podle zisku medailí téměř jako sportovní velmoc. Figurujeme tam sice ve čtvero podobách (jako české země v Rakousko-Uhersku, jako Československo a poté jako ČR a SR), ale tím se nenechte zmást. Kdybychom sečetli české a slovenské medaile, patřily by dohromady naše země do první dvacítky nejúspěšnějších států všech dob, a to v případě jak letních tak i zimních olympijských her. Dobré na tak malou zemi, že? Vyšší medailové zisky ze země se zhruba stejným či menším počtem obyvatel mají jednak skandinávské země, budující dnes i historicky v severských sportech (lyžování) a pak už jen Maďarsko, Nizozemsko a Švýcarsko. Ostatní země jsou, co se rozměru a počtu obyvatel týká, zcela nesouměřitelné a odpovídá tomu i jejich medailový zisk.

Ale nejsou jen olympijské hry. Například na posledním mistrovství světa v lehké atletice v japonské Ósace v roce 2007 se ČR umístila mezi všemi zúčastněnými zeměmi na 6. místě se dvěma zlatými (Roman Šebrle, Barbora Špotáková) a jednou stříbrnou medailí (Kateřina Baďurová).

A jak jste na tom se sportem vy? Zkuste si podle historické tabulky vybraných atletických rekordů ČR, resp. Československa, například porovnat, zda náhodou neběháte patnáctistovku skoro stejně rychle, jako mistr českých zemí v první dekádě minulého století nebo neskáčete stejně vysoko jako národní rekordmanka z 30. let! Víte, že Jan Železný hodil oštěpem ve světovém (a tedy i národním) rekordu z konce 80. let více než dvakrát dál, než mistr českých zemí v roce 1910?

### Přehled mistrů české (československé) ligy v kopané v letech 1925 - 2007

Pořadí	Klub	Tituly	Pořadí	Klub	Tituly
1.	Sparta Praha	30	8. - 13.	Bohemians Praha	1
2.	Dukla Praha	11	8. - 13.	Zbrojovka Brno	1
3.	Slavia Praha	10	8. - 13.	Inter Bratislava	1
4.	Slovan Bratislava	8	8. - 13.	Viktoria Žižkov	1
5.	Spartak Trnava	5	8. - 13.	TJ Vítkovice	1
6.	Banik Ostrava	4	8. - 13.	Spartak Hradec Králové	1
7.	Slovan Liberec	2		Tituly celkem	70

Prameny: Zlatá kniha kopané  
Malá encyklopedie fotbalu

### Přehled mistrů české (československé) ligy v ledním hokeji v letech 1937 - 2007

Pořadí	Klub	Tituly	Pořadí	Klub	Tituly
	Tituly celkem	57	8. - 9.	VSŽ Košice	2
1.	Dukla Jihlava	12	10. - 16.	Hamé Zlín	1
2.	Kometa (RH, ZKL) Brno	11	10. - 16.	Slovan Bratislava	1
3.	Sparta Praha	8	10. - 16.	Motor Č. Budějovice	1
4. - 6.	Poldi Kladno	6	10. - 16.	Dukla Trenčín	1
4. - 6.	LTC Praha	6	10. - 16.	Slavia Praha	1
4. - 6.	Petra (Dadák) Vsetín	6	10. - 16.	HC Olomouc	1
7.	Moeller (Tesla) Pardubice	4	10. - 16.	ATK Praha	1
8. - 9.	Vitkovice Steel	2			

Zdroj: [www.hokej.cz](http://www.hokej.cz)

Historie československého a českého hokeje 1908-1999 (autoři: Jiří Stránský, Kamil Ondroušek)

Které kluby vítězily ve dvou nejpůvodnějších českých sportech z historického hlediska? O titul mistrů v kopané se od roku 1925 podělilo zatím 13 klubů - z toho tři slovenské (Slovan Bratislava 8x, Spartak Trnava 5x a Inter Bratislava 1x). Nejčastěji slavily titul pražské kluby: Sparta (30x), svého času velmi slavná Dukla (11x) a také Slavia (10x). A když se řekne "Sparta Praha - Banik Ostrava", co se vám vybaví? Mimořádně, Banik byl mistrem naší fotbalové ligy během let 1925-2007 celkem 4x a pomíneme-li slovenské kluby, umístil se historicky hned za trojkou pražských es.

V ledním hokeji získalo mistrovský titul během let 1937-2007 celkem 16 mužstev, z toho tři ze Slovenska. Nejúspěšnější byla Dukla Jihlava s 12 tituly a Kometa Brno (dříve Rudá hvězda Brno či ZKL Brno), která zvítězila 11x. V současné době, kdy stojí provoz hokejových i fotbalových klubů velké peníze a i některé slavné evropské kluby vlastní boháči z jiných zemí (například majitelem anglické Chelsea je ruský ropný magnát Roman Abramovič), některá slavná jména tehdejších mistrovských klubů už ani neznáme.

Titul Sportovec roku, udělený sportovními novináři poprvé v roce 1959, okupují od roku 1992 většinou atleti a hokejisté - ze 16 cen pro Sportovce roku jich získali 8, z toho celou polovinu oštěpař Jan Železný. Ten se za svou sportovní kariéru zúčastnil celkem pěti olympiád, což je zcela nevidané. Období 1960-1968 zase patřilo sportovním gymnastkám - z 9 udělených prestižních cen jich získaly 5, z toho 4x byla sportovkyní roku vyhlášena Věra Čáslavská. Víte, že sportovkyní roku 2007 byla rychlobruslařka Martina Sáblíková, mistryně světa, Evropy a světová rekordmanka na dlouhých tratích a přitom v ČR není ani jeden rychlobruslařský ovál? Podle svých slov trénuje v ponožkách na dřevěné desce doma v pokoji, na zamrzlých českých rybnících nebo v zahraničí.

### Přehled vítězů ankety Fotbalista roku

Ročník	Fotbalista	Ročník	Fotbalista
1997	Němec Jiří (Schalke)	2003	Nedvěd Pavel (Juventus)
1998	Nedvěd Pavel (Lazio Řím)	2004	Nedvěd Pavel (Juventus)
1999	Berger Patrik (Liverpool)	2005	Čech Petr (Chelsea)
2000	Nedvěd Pavel (Lazio Řím)	2006	Čech Petr (Chelsea)
2001	Nedvěd Pavel (Lazio Řím)	2007	Čech Petr (Chelsea)
2002	Rosický Tomáš (Dortmund)		

Zdroj: [www.fotbal.cz](http://www.fotbal.cz)  
[www.sport.idnes.cz](http://www.sport.idnes.cz)

### Sportovec roku 1959 - 2007

Rok	Příjmení a jméno	Sport	Rok	Příjmení a jméno	Sport
1959	Jirásek Vladimír	vodní slalom	1984	Jeriová Květa	běh na lyžích
1960	Bosáková Eva	sportovní gymnastika	1985	Jirmus Petr	letecká akrobacie
1961	Mikoláš Josef	lední hokej	1986	Pribilinec Jozef	atletika - chůze
1962	Romanovi Eva a Pavel	krasobruslení	1987	Parma Jiří	skoky na lyžích
1963	Kozák Václav	veslování - skif	1988	Pribilinec Jozef	atletika - chůze
1964	Čáslavská Věra	sportovní gymnastika	1989	Szabó Attila	rychlostní kanoistika
1965	Daněk Ludvík	atletika - hod diskem	1990	Lohyňa Jozef	zápas ve volném stylu
1966	Čáslavská Věra	sportovní gymnastika	1991	Šimůnek Radomír	cyklokros
1967	Čáslavská Věra	sportovní gymnastika	1992	Změlík Robert	atletika - desetiboj
1968	Čáslavská Věra	sportovní gymnastika	1993	Železný Jan	atletika - oštěp
1969	Rezková Milena	atletika - skok do výšky	1994	Hašek Dominik	lední hokej
1970	Rygl Ladislav	lyžování - severská kombinace	1995	Železný Jan	atletika - oštěp
1971	Nepela Ondrej	krasobruslení	1996	Doktor Martin	kanoistika
1972	Daněk Ludvík	atletika - hod diskem	1997	Dvořák Tomáš	atletika - desetiboj
1973	Kodeš Jan	tenis	1998	Hašek Dominik	lední hokej
1974	Mácha Vítězslav	řeckořímský zápas	1999	Dvořák Tomáš	atletika - desetiboj
1975	Kodejška Karel	skoky na lyžích	2000	Železný Jan	atletika - oštěp
1976	Tkáč Anton	dráhová cyklistika	2001	Železný Jan	atletika - oštěp
1977	Mácha Vítězslav	řeckořímský zápas	2002	Valenta Aleš	akrobatické lyžování
1978	Tkáč Anton	dráhová cyklistika	2003	Nedvěd Pavel	fotbal
1979	Pospišilové Jan a Jindřich	kolová	2004	Šebrle Roman	atletika - desetiboj
1980	Zaremba Ota	vzpírání	2005	Jágr Jaromír	hokej
1981	Kratochvílová Jarmila	atletika - běžecké disciplíny	2006	Neumannová Kateřina	klasické lyžování
1982	Bugár Imrich	atletika - hod diskem	2007	Sáblíková Martina	rychlobruslení
1983	Kratochvílová Jarmila	atletika - běžecké disciplíny			

Zdroj: [www.sportovecroku.cz](http://www.sportovecroku.cz)

### Kvízové otázky

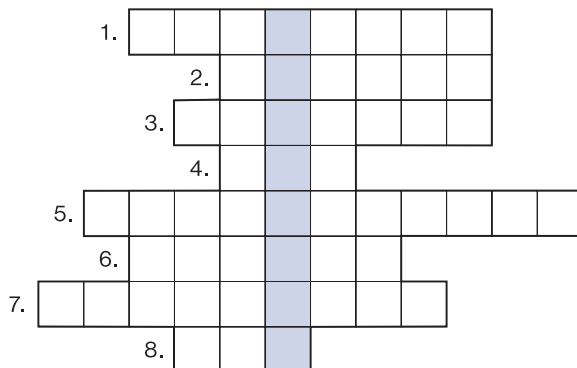
1. Víte, kolik se v roce 2006 odehrálo v České republice divadelních představení? A jaká byla návštěvnost?
2. Kolik premiér českých filmů bylo uvedeno do kin za rok 2006? Je to více než v předchozích letech?
3. Kolik návštěvníků v roce 2006 přivítaly zoologické zahrady v ČR?
4. Víte, kolik druhů novin a časopisů se u nás vydalo v roce 2006?
5. Jaký film byl v roce 2007 oceněn soškou Českého lva za divácky nejméně úspěšný film?
6. Která zpěvačka získala ve své kategorii ocenění Český slavík v roce 2007?

Správné odpovědi najdete na konci publikace.

### Doplňovačka

Vyplňte naši doplňovačku a získejte název sportovního odvětví, o kterém se říká, že je "královnou sportů".

1. Zábavní centrum s koupalištěm a skluzavkami (cizím slovem).
2. Stát s třetím nejvyšším počtem zlatých medailí ze všech dosud uspořádaných olympijských her.
3. Nejznámější český sportovec v hodu oštěpem.
4. Vítěz ankety Fotbalista roku 2007.
5. Český fotbalový klub, který získal za celou dobu existence ligy v kopané u nás nejvíce titulů.
6. Rychlostní běh na krátkou vzdálenost.
7. Sportovec roku 2007.
8. Země, která dosud nasbírala nejvíce olympijských medailí za celou historii konání olympijských her.



Tajenku najdete na konci publikace.

