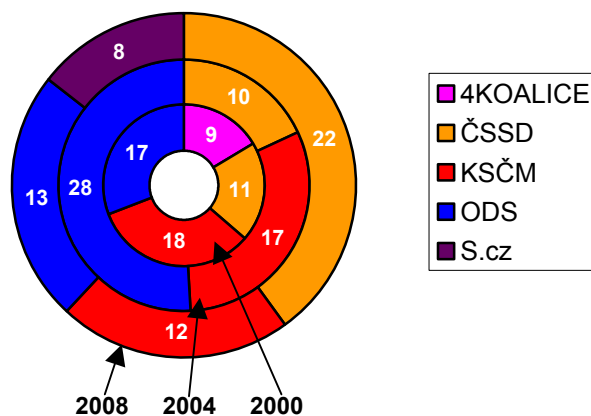


VOLBY DO ZASTUPITELSTVA KRAJE ÚSTECKÉHO

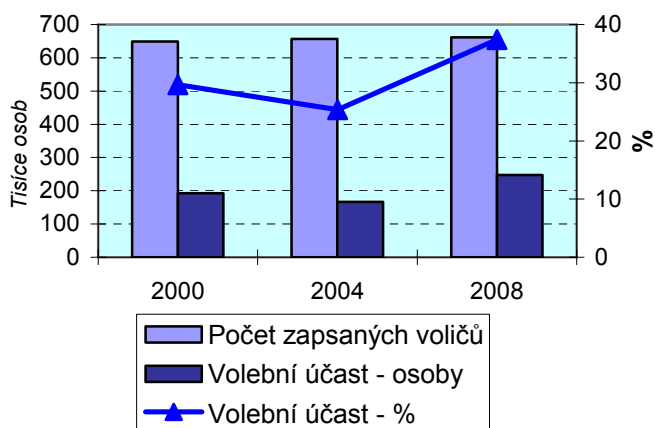


| Ukazatel | 2000 | 2004 | 2008 |
|-------------------------------------|---------|---------|---------|
| Počet obyvatel k 1.1. | 827 151 | 820 868 | 831 180 |
| Počet obcí | 354 | 354 | 354 |
| Počet okrsků | 1 051 | 1 046 | 1 046 |
| Počet volených členů zastupitelstva | 55 | 55 | 55 |

Rozdělení mandátů



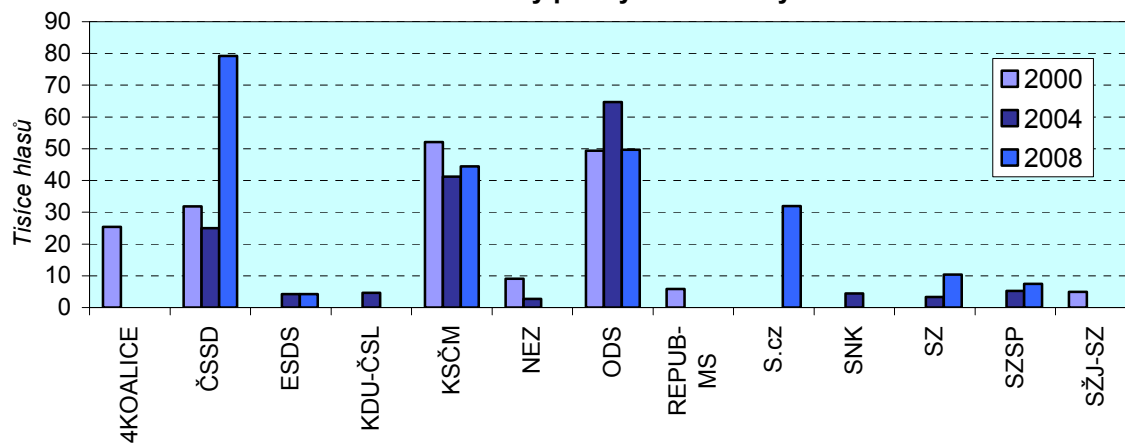
Účast voličů na volbách



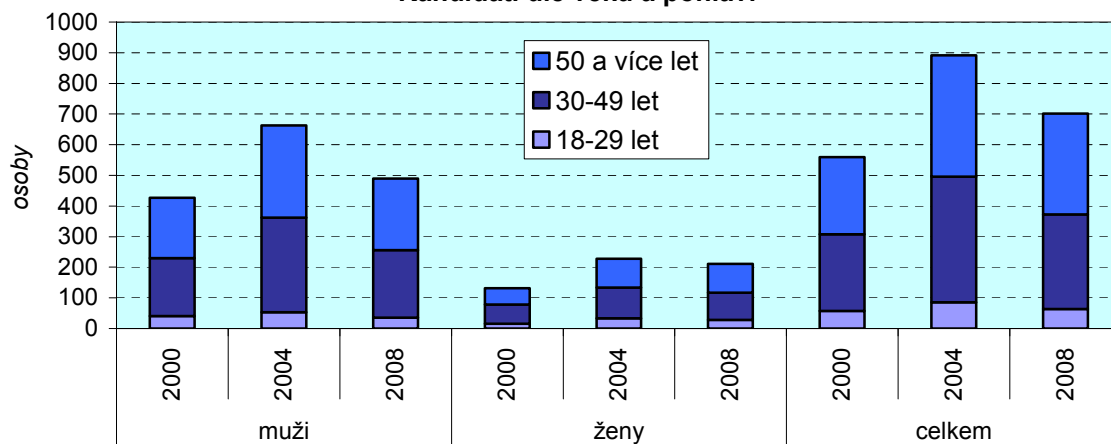
Vybrané údaje

| Strana, hnutí, koalice | Kandidáti | | | Platné hlasy | | | Mandáty | | |
|----------------------------|-----------|------|------|--------------|---------|---------|---------|------|------|
| | 2000 | 2004 | 2008 | 2000 | 2004 | 2008 | 2000 | 2004 | 2008 |
| Kraj celkem - počet | 559 | 891 | 701 | 184 625 | 163 175 | 241 643 | 55 | 55 | 55 |
| z toho strany - podíl v %: | | | | | | | | | |
| 4KOALICE | 10,6 | - | - | 13,7 | - | - | 16,4 | - | - |
| ČSSD | 10,4 | 6,7 | 8,6 | 17,2 | 15,3 | 32,8 | 20,0 | 18,2 | 40,0 |
| ESDS | - | 6,6 | 8,6 | - | 2,6 | 1,8 | - | - | - |
| KDU-ČSL | - | 6,6 | - | - | 2,8 | - | - | - | - |
| KSČM | 9,8 | 6,7 | 8,6 | 28,2 | 25,3 | 18,4 | 32,7 | 30,9 | 21,8 |
| NEZ | 10,6 | 6,4 | - | 4,9 | 1,7 | - | - | - | - |
| ODS | 10,7 | 6,5 | 8,6 | 26,8 | 39,6 | 20,6 | 30,9 | 50,9 | 23,6 |
| REPUB-MS | 10,7 | - | - | 3,1 | - | - | - | - | - |
| S.cz | - | - | 8,6 | - | - | 13,2 | - | - | 14,6 |
| SNK | - | 6,7 | - | - | 2,7 | - | - | - | - |
| SZ | - | 6,7 | 8,6 | - | 2,0 | 4,3 | - | - | - |
| SZSP | - | 6,7 | 8,3 | - | 3,2 | 3,1 | - | - | - |
| SŽJ-SZ | 10,7 | - | - | 2,7 | - | - | - | - | - |

Platné hlasy pro vybrané strany



Kandidáti dle věku a pohlaví



Zvolení zastupitelé dle věku a pohlaví

