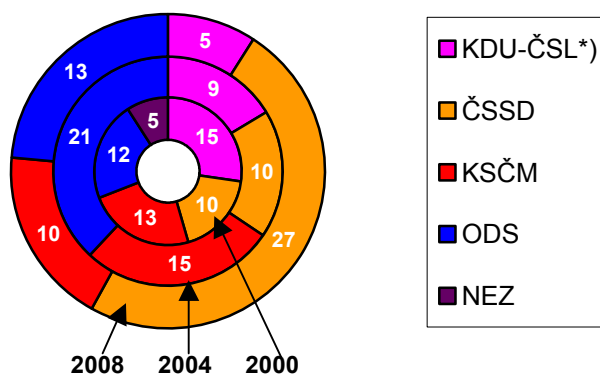


VOLBY DO ZASTUPITELSTVA KRAJE OLOMOUCKÉHO

Ukazatel	2000	2004	2008
Počet obyvatel k 1.1.	642 016	636 313	641 791
Počet obcí	393	397	398
Počet okrsků	913	923	923
Počet volených členů zastupitelstva	55	55	55

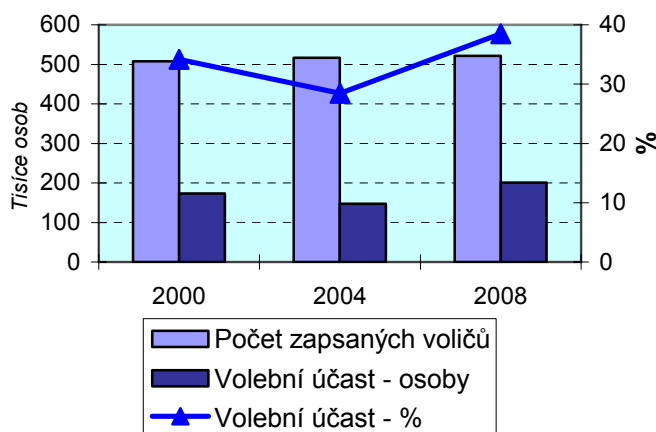


Rozdělení mandátů



*) v roce 2000 4KOALICE

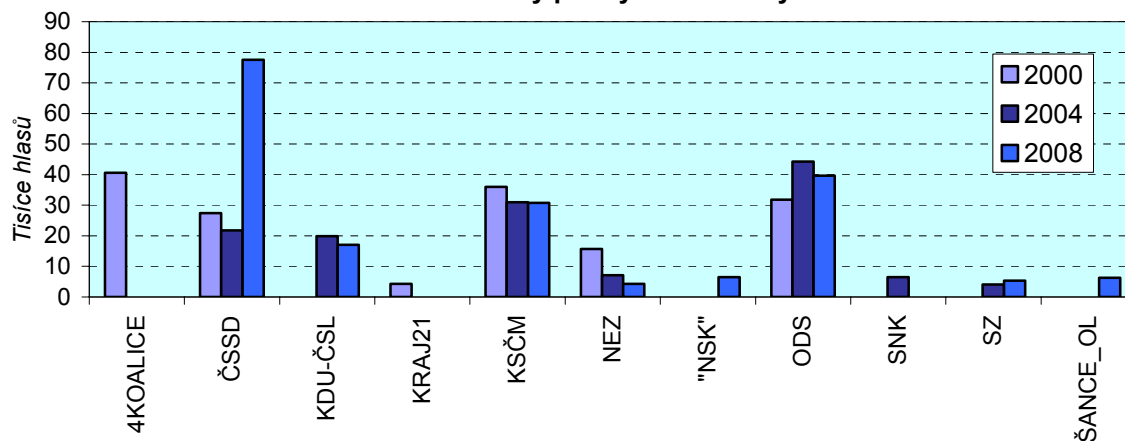
Účast voličů na volbách



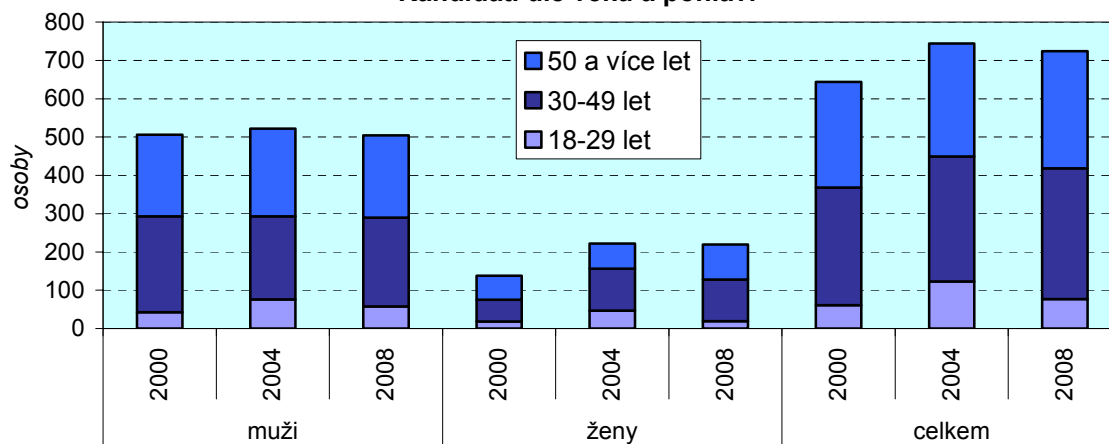
Vybrané údaje

Strana, hnutí, koalice	Kandidáti			Platné hlasy			Mandáty		
	2000	2004	2008	2000	2004	2008	2000	2004	2008
Kraj celkem - počet	644	744	724	167 639	144 724	194 946	55	55	55
z toho strany - podíl v %:									
4KOALICE	9,2	-	-	24,2	-	-	27,3	-	-
ČSSD	9,2	8,1	8,3	16,3	15,0	39,8	18,2	18,2	49,1
ED	-	7,4	-	-	2,0	-	-	-	-
KDU-ČSL	-	8,1	8,3	-	13,7	8,8	-	16,3	9,1
KRAJ21	9,2	-	-	2,6	-	-	-	-	-
KSČM	9,3	7,8	7,6	21,5	21,4	15,8	23,6	27,3	18,2
MORKOAL	9,0	-	-	2,0	-	-	-	-	-
NEZ	9,3	8,1	8,1	9,4	4,9	2,2	9,1	-	-
"NSK"	-	-	7,7	-	-	3,3	-	-	-
ODS	9,3	8,1	8,3	19,0	30,6	20,3	21,8	38,2	23,6
SNK	-	8,1	-	-	4,5	-	-	-	-
SOS	-	7,9	-	-	2,4	-	-	-	-
SZ	-	7,9	8,3	-	2,8	2,7	-	-	-
ŠANCE_OL	-	-	8,3	-	-	3,2	-	-	-

Platné hlasy pro vybrané strany



Kandidáti dle věku a pohlaví



Zvolení zastupitelé dle věku a pohlaví

