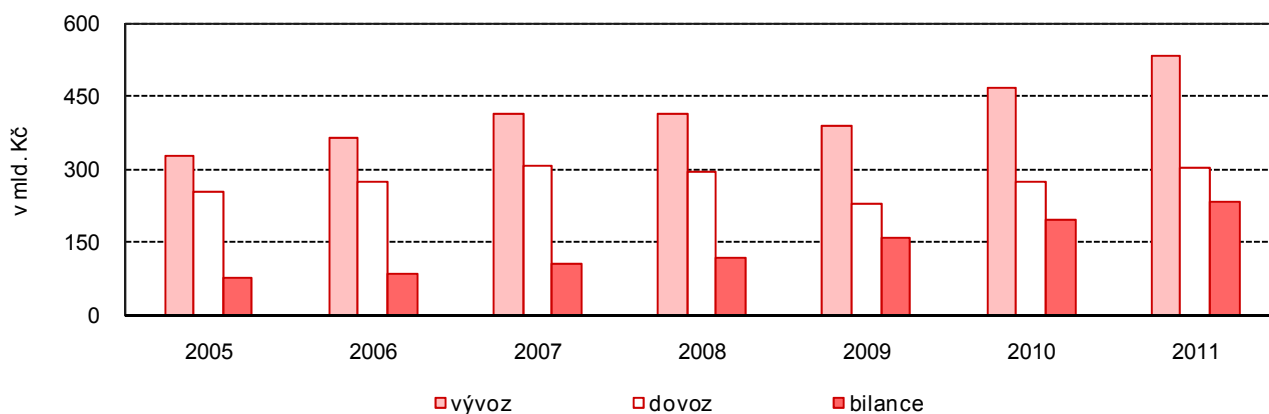


5 Zbožová struktura zahraničního obchodu s Německem

5.1 Zbožová struktura vývozu do Německa podle tříd SITC¹

Růst vývozu do Německa zaznamenaly v letech 2005 až 2011 všechny třídy SITC (tabulky 15 a 16). Nadprůměrný růst vývozu (o více jak tři pětiny) zaznamenal zejména **vývoz strojů a dopravních prostředků**. V roce 2011 byl proti roku 2005 tento vývoz vyšší bezmála o 206 mld. Kč a na přírůstku celkového vývozu do Německa (o 293,9 mld. Kč) se v uvedeném období navýšení vývozu strojů a dopravních prostředků podílelo téměř 70 %. **Stroje a dopravní prostředky byly jedinou třídou SITC, která v roce 2011 proti roku 2005 nejvýrazněji (o 5,6 p. b.) posílila svoji pozici na celkovém vývozu do Německa**, ta se v roce 2011 přiblížila ke třem pětinám.

Graf 12 Zahraniční obchod s Německem se stroji a dopravními prostředky



Druhou nejvýznamnější třídou SITC vývozu do Německa byly **polotovary a materiály**². V roce 2011 proti roku 2005 jejich vývoz do Německa vzrostl o více jak jednu pětinu (o 30,3 mld. Kč) a na zvýšení celkového vývozu do Německa se podílel přibližně jednou desetinou. Podíl vývozu polotovarů a materiálů se však na celkovém vývozu do Německa snížil v roce 2011 proti roku 2005 o 3,4 p. b.

Třetí pozici ve struktuře vývozu do Německa zaujímal v letech 2005 až 2011 **průmyslové spotřební zboží**. Vývoz těchto výrobků se zvýšil v roce 2011 v porovnání s rokem 2005 (stejně jako vývoz polotovarů a materiálů) přibližně o jednu pětinu (o 20,9 mld. Kč) a na přírůstku celkového vývozu do Německa se vývoz těchto výrobků podílel jen 7,1 %.

Tabulka 15 Zbožová struktura vývozu do Německa v mld. Kč

SITC	Celkem	Zemědělské, potravinářské suroviny a výrobky	Suroviny nepoživatelné a minerální paliva	Chemické výrobky	Polotovary a materiály	Stroje a dopravní prostředky	Průmyslové spotřební zboží a zboží j. n.
	0 - 9	0 + 1 + 4	2 + 3	5	6	7	8 + 9
v mld. Kč							
2005	628,5	16,7	31,6	28,4	130,6	328,0	93,2
2008	759,7	18,6	51,2	32,3	152,4	412,4	92,8
2011	922,5	22,0	53,7	38,3	160,8	533,6	114,1

Suroviny nepoživatelné a minerální paliva dosáhly největšího relativního přírůstku (značný vliv cen) vývozu do Německa ze všech tříd SITC. Absolutní zvýšení vývozu uvedených produktů činilo ve sledovaném období 22,0 mld. Kč a na navýšení celkového vývozu se ale podílelo pouze 7,5 %. Jejich pozice se v roce 2011 proti roku 2005 posílila o 0,8 p. b. **Vývoz chemických výrobků** patřil k méně významným ve struktuře vývozu do Německa. Jeho podíl (při růstu vývozu o více jak jednu třetinu, tj. o 9,9 mld. Kč) na celkovém vývozu do Německa klesl v uvedeném období o 0,3 p. b. a na růstu celkového vývozu se ve sledovaném období podílel pouze 3,4 %.

¹ SITC - Standardní mezinárodní klasifikace zboží (Jednotný mezinárodní třídění zboží). Aby bylo možno získávat sumáře v každé úrovni třídění SITC pomocí výpočetní techniky, je číselné označení každé komodity navrženo tak, že první číslice označují třídu, první dvě číslice označují oddíl, první tři číslice označují skupinu, první čtyři číslice označují podskupinu a je-li podskupina dále dělena, pak pět číslic určuje základní položku.

² Polotovary a materiály (SITC 6) = tržní výrobky tříděné hlavně podle materiálů (SITC 6).

Nejnižší zastoupení ve vývozu do Německa měly po celé sledované období **zemědělské a potravinářské suroviny a výrobky**. Vývoz těchto výrobků vzrostl v roce 2011 proti roku 2005 o necelou jednu třetinu (o 5,3 mld. Kč) a na přírůstek celkového vývozu do Německa se podílel jen necelými dvěma procenty. Již tak nízký podíl zemědělských a potravinářských surovin a výrobků v roce 2005 se v roce 2011 dále snížil (o 0,3 p. b.).

Tabulka 16 Zbožová struktura vývozu do Německa v %

SITC	Celkem	Zemědělské, potravinářské suroviny a výrobky	Suroviny nepoživatelné a minerální paliva	Chemické výrobky	Polotovary a materiály	Stroje a dopravní prostředky	Průmyslové spotřební zboží a zboží j. n.
	0 - 9	0 + 1 + 4	2 + 3	5	6	7	8 + 9
	podíl v %						
2005	100,0	2,7	5,0	4,5	20,8	52,2	14,8
2008	100,0	2,4	6,7	4,3	20,1	54,3	12,2
2011	100,0	2,4	5,8	4,2	17,4	57,8	12,4
index 2011/2005							
	146,8	131,6	169,8	134,7	123,2	162,7	122,4

5.1.1 Postavení vývozu jednotlivých tříd SITC do Německa na celkovém českém vývozu tříd SITC

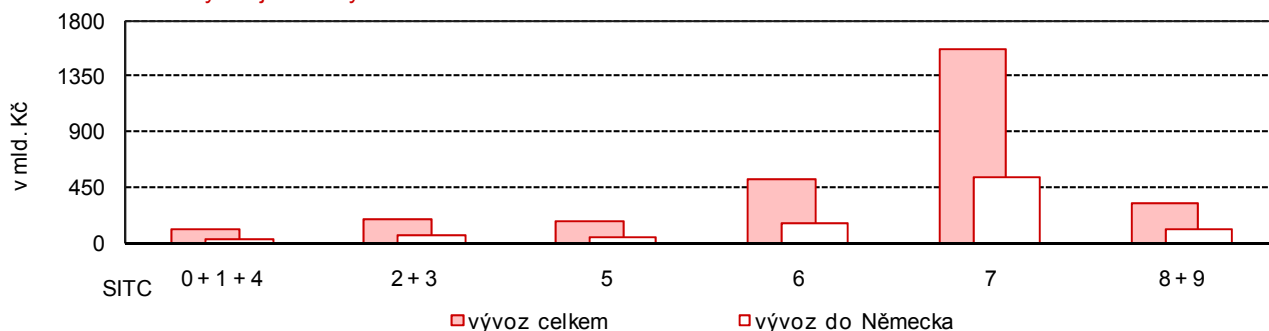
Význam úlohy vývozu do Německa na celkovém českém vývozu potvrzují i údaje o pozici vývozu jednotlivých tříd SITC do Německa na celkovém českém vývozu jednotlivých tříd SITC. Z údajů v tabulce 17 je však zřejmé, že všechny uvedené třídy SITC ve sledovaném období redukovaly svoje zastoupení na jejich celkovém českém vývozu.

Nejsilnější pozici (i když postupně výrazně nižší) na celkovém českém vývozu měl po celé sledované období vývoz průmyslového spotřebního zboží následovaný vývozem strojů a dopravních prostředků. Především vývoz strojů a dopravních prostředků, ale i vývoz průmyslového spotřebního zboží, určovaly podíl vývozu do Německa na celkovém českém vývozu. **Do Německa byla z celkového českého vývozu orientována i značná část vývozu polotovarů a materiálů a surovin nepoživatelných a minerálních paliv.** Z celkového českého vývozu chemických výrobků a zemědělských a potravinářských surovin a výrobků byla u obou tříd na vývoz do Německa orientována přibližně jedna třetina.

Tabulka 17 Pozice vývozu jednotlivých tříd SITC do Německa na jejich celkovém českém vývozu

SITC	Zemědělské, potravinářské suroviny a výrobky	Suroviny nepoživatelné a minerální paliva	Chemické výrobky	Polotovary a materiály	Stroje a dopravní prostředky	Průmyslové spotřební zboží a zboží j. n.
	0 + 1 + 4	2 + 3	5	6	7	8 + 9
	podíl v %					
2005	22,7	30,2	23,9	32,1	34,6	43,1
2008	19,1	34,3	22,0	31,6	31,0	34,8
2011	19,3	28,4	21,2	31,7	34,1	36,3

Graf 13 Vývoz jednotlivých tříd SITC celkem a do Německa v roce 2011

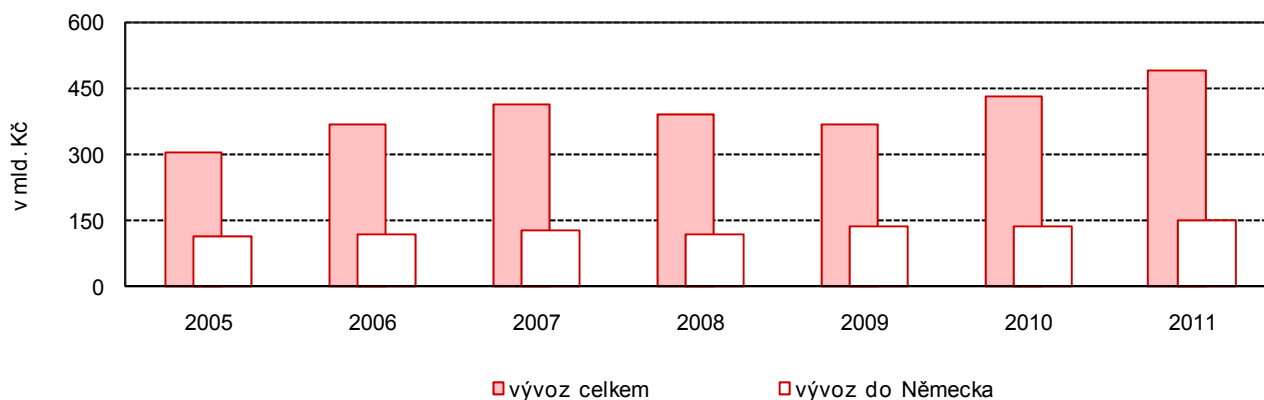


5.1.2 Významné oddíly SITC ve vývozu do Německa

Podrobnější pohled do zbožové struktury vývozu do Německa poskytují údaje o vývozu jednotlivých oddílů SITC. Z údajů je zřejmé, že ve vývozu do Německa zaujímají výraznější úlohu ty oddíly SITC, které jsou součástí tříd SITC 6 až SITC 9. Nejvýznamnější oddíly vývozu do Německa jsou uvedeny v tabulce 18.

Po celé sledované období byly důležitým oddílem českého vývozu do Německa **silniční vozidla**. Přes zvýšení jejich vývozu v roce 2011 proti roku 2005 přibližně o jednu třetinu (o 38,7 mld. Kč), jejich podíl na celkovém vývozu do Německa v tomto období poněkud oslabil (o 1,6 p. b.), a současně se snížilo i zastoupení jejich vývozu do Německa na celkovém českém vývozu silničních vozidel (o 6 p. b.).

Graf 14 Vývoz silničních vozidel celkem a do Německa



Nejvýraznější nárůst vývozu do Německa se v roce 2011 proti roku 2005 projevilo u **kancelářských strojů a zařízení k automatizovanému zpracování dat** (o 319 %, tj. o 59,9 mld. Kč) a u **zařízení pro telekomunikace a pro záznam a reprodukci zvuku** (o 312 %, tj. o 45,2 mld. Kč). Tyto dva oddíly SITC posílily jak svoje postavení ve vývozu do Německa (v roce 2011 proti roku 2005 o 5,5 p. b. a 4,2 p. b.), tak i podíl na celkovém českém vývozu uvedených oddílů (o 16,6 p. b. a o 13,9 p. b.). Významným oddílem vývozu do Německa byly i **elektrická zařízení, přístroje a spotřebiče**. Vývoz tohoto oddílu vzrostl v roce 2011 v porovnání s rokem 2005 o více jak 50 % (o 39,0 mld. Kč). Z celkového českého vývozu těchto výrobků je dlouhodobě jejich největší část (více jak dvě pětiny) orientována na německý trh.

Tabulka 18 Vývoz nejvýznamnějších oddílů SITC do Německa

SITC	2005	2011	Index 2011 2005	2005	2011	2005	2011
	v mld. Kč			podíl v %		podíl na vývozu ČR v %	
Vývoz do Německa	628,5	922,5	146,8	100,0	100,0	33,6	32,1
z toho:							
78 silniční vozidla	113,8	152,5	134,0	18,1	16,5	37,2	31,2
77 elektrická zařízení, přístroje a spotřebiče	77,1	116,1	150,6	12,3	12,6	42,4	42,5
75 kancelářské stroje a zařízení k automatizovanému zpracování dat	18,7	78,6	419,3	3,0	8,5	16,0	32,6
74 stroje a zařízení všeobecně užívané v průmyslu	52,8	61,9	117,2	8,4	6,7	41,6	32,9
69 kovové výrobky	48,7	60,5	124,2	7,7	6,6	44,3	40,8
76 zařízení pro telekomunikace a pro záznam a reprodukci zvuku	14,5	59,6	412,4	2,3	6,5	21,5	35,4
89 různé výrobky	32,3	57,3	177,7	5,1	6,2	39,7	37,3
72 strojní zařízení pro určitá odvětví průmyslu	24,3	28,1	115,4	3,9	3,0	41,3	39,3
67 železo a ocel	20,9	24,6	118,0	3,3	2,7	23,7	22,7
71 stroje a zařízení k výrobě energie	17,5	23,9	136,5	2,8	2,6	30,6	28,4
62 výrobky z pryže	15,2	22,9	150,5	2,4	2,5	36,0	34,3
82 nábytek a jeho díly	20,2	21,9	108,2	3,2	2,4	45,0	45,8

5.1.3 Nejvýznamnější podskupiny a základní položky SITC vývozu do Německa³

Ještě detailnější pohled do zbožové struktury českého vývozu do Německa prezentují údaje v tabulce 19, neboť uvádí hlavní podskupiny SITC na 4 místa. f

Po celé sledované období byly **nejvýznamnější podskupinou vývozu do Německa ostatní díly a příslušenství motorových vozidel**; jejich pozice se však i přes navýšení vývozu v roce 2011 proti roku 2005 o 12,8 %, tj. o 9,3 mld. Kč oslabila o 2,7 p. b. Tato změna se odehrála především ve prospěch **motorových vozidel k dopravě osob**. Vývoz uvedených dvou podskupin do Německa představoval i význačnou část z jejich celkového českého vývozu. Růst vývozu podskupiny motorových vozidel k dopravě osob (a zároveň největší položky SITC) v roce 2011 proti roku 2005 o více jak čtyři pětiny (o 29,1 mld. Kč) se projevil v posílení její úlohy na celkovém českém vývozu do Německa v roce 2011 proti roku 2005 o 1,4 p. b. **Nutno ale uvést, že vývoz ostatních dílů a příslušenství motorových vozidel jako celek stále ještě v roce 2011 převyšoval vývoz motorových vozidel k dopravě osob do Německa o více jak 27 %, tj. o 17,7 mld. Kč.**

Vývoz této podskupiny SITC je rozčleněn do vývozu řady položek SITC na 5 míst. K nejvýznamnějším položkám vývozu podskupiny ostatních dílů a příslušenství motorových vozidel do Německa patřily v roce 2011 **ostatní díly a příslušenství** (SITC 78439), které tvořily více jak dvě pětiny vývozu uvedené podskupiny, dále pak **ostatní díly, příslušenství karosérii** (SITC 78432) s podílem téměř dvou pětín a dále pak **brzdy, servobrzdy, jejich díly** (SITC 78433) s podílem skoro 15 %. **Tyto tři položky reprezentovaly v roce 2011 téměř 97 % vývozu ostatních dílů a příslušenství motorových vozidel do Německa.**

Tabulka 19 Vývoz nejvýznamnějších podskupin SITC do Německa v roce 2011

SITC	2011		
	v mld. Kč	podíl v % ¹⁾	podíl na vývozu ČR v % ²⁾
Vývoz ČR do Německa	922,5	100,0	32,1
z toho:			
7843 ostatní díly a příslušenství motorových vozidel	82,2	8,9	44,3
7812 motorová vozidla k dopravě osob	64,5	7,0	23,6
7522 zařízení k automatizovanému zpracování dat, přenosná	33,7	3,7	60,6
7731 izolované dráty, kabely a ostatní izolované elektrické vodiče	23,0	2,5	50,2
7641 telefonní přístroje (vč. mobilních)	22,5	2,4	35,5
6996 výrobky ze železa nebo oceli	18,5	2,0	48,8
8211 sedadla, případně přestavitelná na lůžka, jejich díly	17,5	1,9	50,2
7616 televizní přijímače, i kombinované	17,1	1,9	32,1
7725 elektrické přístroje pro napětí nepřesahující 1000 V	16,4	1,8	47,1
7783 elektrická zařízení ke spouštění a zážehu motorů; jejich díly	16,0	1,7	54,9
7519 ostatní kancelářské stroje (rozmnožovací, adresovací apod.)	15,2	1,6	56,1
7523 ostatní zařízení k automatizovanému zpracování dat	14,1	1,5	17,4

¹⁾ podíl vývozu uvedené podskupiny na celkovém vývozu do Německa v %

²⁾ podíl vývozu uvedené podskupiny do Německa na celkovém českém vývozu uvedené podskupiny v %

Třetí nejvýznamnější podskupinou a zároveň položkou vývozu do Německa byla v roce 2011 zařízení k automatizovanému zpracování dat, přenosná (SITC 7522). Vývoz těchto zařízení do Německa zaznamenal v roce 2011 proti roku 2005 výrazné zvýšení (o 257 %, tj. o 24,3 mld. Kč). Z celkového českého vývozu těchto výrobků byla právě jejich největší část (tři pětiny) směřována v roce 2011 na německý trh.

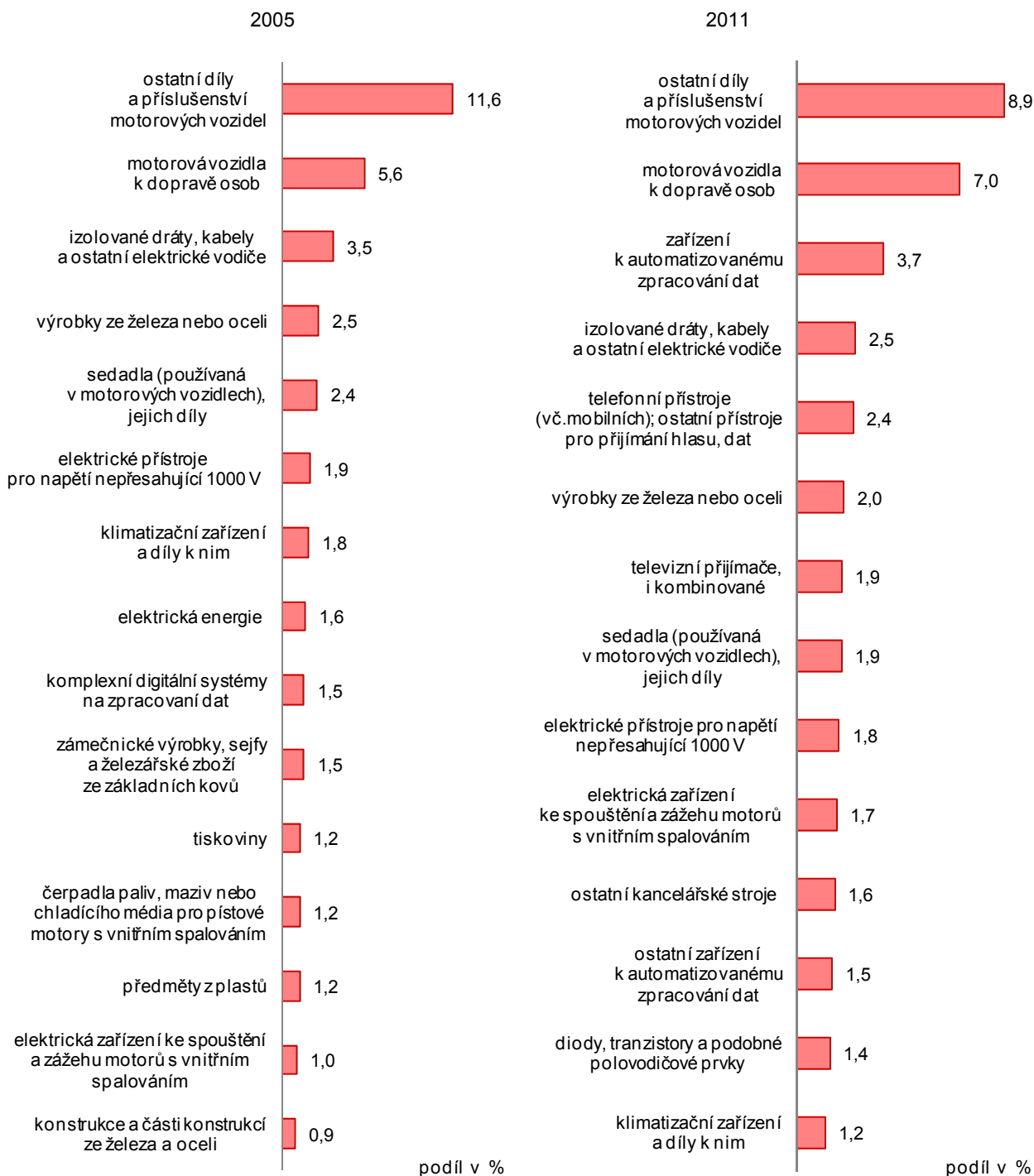
Stabilní pozici si dlouhodobě udržuje v českém vývozu do Německa podskupina **izolované dráty, kabely a ostatní elektrické vodiče**. Hodnota vývozu této podskupiny se dlouhodobě pohybovala kolem 22 mld. Kč ročně, takže její podíl na celkovém vývozu do Německa se tak v roce 2011 proti roku 2005 snížil o 1,0 p. b. Do Německa je nicméně směřována polovina z celkového českého vývozu těchto výrobků. Hlavními položkami vývozu uvedené podskupiny do Německa byly

³ V březnu 2006 byla schválena Statistickou komisí Organizace spojených národů čtvrtá revize Standardní mezinárodní klasifikace zboží (SITC), která nabyla účinnosti 1. 1. 2007. Standardní mezinárodní klasifikace zboží, rev. 4 zachovává strukturu tříd, oddílů a skupin. Změny nastaly na úrovni podskupin a základních položek.

v roce 2011 **ostatní elektrické vodiče pro napětí menší než 1000 V** (SITC 77316) a **sestavy zapalování a ostatní instalace pro vozidla a lodě** (SITC 77313). Významnými podskupinami a položkami třídy SITC 7 vývozu do Německa byly v roce 2011, ale i v předešlých letech **televizní přijímače, i kombinované** (SITC 7616), **telefonní přístroje (včetně mobilních), ostatní přístroje pro vysílání, přijímání hlasu, dat** (SITC 7641), **elektrická osvětlovací aj. zařízení aut a motocyklů** (SITC 77834), **fotosenzitivní polovodičové prvky, světelné diody** (SITC 77637), **díly a příslušenství ostatních strojů pro tisk** (SITC 75197) a **čerpadla paliv a maziv pro pístové motory** (SITC 7422).

Dlouhodobě významnou položkou vývozu do Německa byla **elektrická energie** (SITC 351), z třídy SITC 6 pak **výrobky ze železa a oceli** (SITC 69969) a **pneumatiky pro osobní vozy** (SITC 6251), z třídy SITC 8 to byly též výrobky určené mj. i pro automobilový průmysl, a to **sedadla (používaná v letadlech a motorových vozidlech) případně přestavitelná na lůžka a jejich díly** (SITC 8211), dále pak **kreslicí tuš, psací inkoust** (SITC 89591), **tříkolky, koloběžky, šlapací auta apod., kočárky pro panenky, panenky, ostatní hračky** (SITC 8942).

Graf 15 Podíly nejvýznamnějších podskupin SITC na celkovém vývozu do Německa



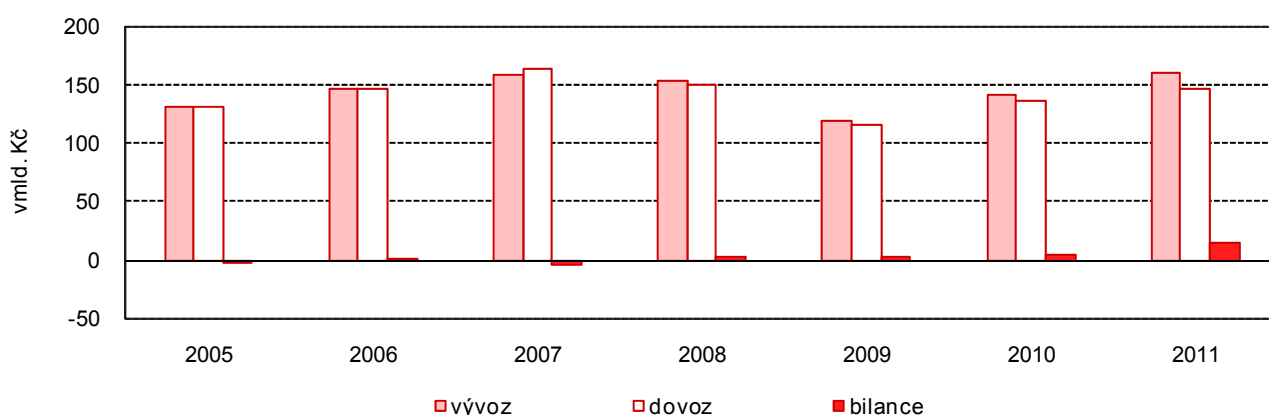
5.2 Zbožová struktura dovozu z Německa podle tříd SITC

Všechny třídy SITC (viz tabulka 20) zaznamenaly v letech 2005 až 2011 zvýšení dovozu z Německa, které bylo však mezi jednotlivými třídami SITC značně rozdílné. Nadprůměrný růst dovozu provázal především ty třídy SITC, které patřily k méně významným.

Nejdůležitější třídou SITC dovozu z Německa byly **stroje a dopravní prostředky**. V roce 2011 proti roku 2005 byl dovoz strojů a dopravních prostředků vyšší o necelou jednu pětinu (o 48,6 mld. Kč) a na přírůstku celkového dovozu z Německa (o 135,2 mld. Kč) se v uvedeném období navýšení dovozu strojů a dopravních prostředků podílelo více jak jednou třetinou (35,9 %). **Stroje a dopravní prostředky byly jednou ze třech tříd SITC, která v roce 2011 proti roku 2005 oslabila svoji pozici na celkovém dovozu z Německa;** jejich podíl se snížil v roce 2011 proti roku 2005 o 2,0 p. b.

Druhou nejvýznamnější třídou SITC dovozu z Německa, přibližně však s polovičním podílem oproti strojům a dopravním prostředkům, byly **polotovary a materiály**. V roce 2011 proti roku 2005 jejich dovoz z Německa vzrostl pouze o 12 % (o 15,7 mld. Kč) a na zvýšení celkového dovozu z Německa se podílel o něco více jak jednou desetinou. Podíl polotovarů a materiálů se na celkovém dovozu z Německa snížil v roce 2011 proti roku 2005 o 2,4 p. b.

Graf 16 Zahraniční obchod s Německem s polotovary a materiály



Třetí pozici ve struktuře dovozu z Německa zaujímaly v letech 2005 až 2011 **chemické výrobky**. Dovoz těchto výrobků se v roce 2011 proti roku 2005 zvýšil o dvě pětiny (o 25,7 mld. Kč) a jejich podíl na celkovém dovozu posílil v uvedeném období o 1,5 p. b. Na růstu celkového dovozu z Německa se ve sledovaném období zvýšení dovozu chemických výrobků podílelo 19,0 %.

Nejnižší přírůstek dovozu v roce 2011 proti roku 2005 provázal **průmyslové spotřební zboží**. Dovoz těchto výrobků se zvýšil v roce 2011 v porovnání s rokem 2005 pouze o 3 % (o 1,9 mld. Kč) a na přírůstku celkového dovozu z Německa se tak podílel jen 1,4 %. Průmyslové spotřební zboží podstatně (o 2,0 p. b.) oslabilo svoje zastoupení v celkovém dovozu z Německa.

Suroviny nepoživatelné a minerální paliva dosáhly největšího relativního přírůstku (značný vliv cen) dovozu ze všech tříd SITC. Absolutní zvýšení dovozu uvedených výrobků činilo ve sledovaném období téměř 33,3 mld. Kč a na navýšení celkového dovozu se podílelo skoro jednou čtvrtinou. Pozice uvedených výrobků se v roce 2011 proti roku 2005 posílila nejvýrazněji ze všech tříd SITC (o 4,3 p. b.). Nejnižší zastoupení v dovozu z Německa (významnější však oproti zastoupení ve vývozu) měly **zemědělské a potravinářské suroviny a výrobky**. Dovoz těchto výrobků vzrostl v roce 2011 proti roku 2005 o více jak 45 % (o 10,1 mld. Kč) a na přírůstku celkového dovozu z Německa se podílel 7,4 %. Podíl zemědělských a potravinářských surovin a výrobků na celkovém dovozu z Německa ve sledovaném období vzrostl 0,6 p. b.

Tabulka 20 Zbožová struktura dovozu z Německa v mld. Kč

SITC	Celkem	Zemědělské, potravinářské suroviny a výrobky	Suroviny nepoživatelné a minerální paliva	Chemické výrobky	Polotovary a materiály	Stroje a dopravní prostředky	Průmyslové spotřební zboží a zboží j. n.
	0 - 9	0 + 1 + 4	2 + 3	5	6	7	8 + 9
v mld. Kč							
2005	550,5	22,3	18,5	64,5	130,7	253,0	61,5
2008	643,3	28,8	31,2	77,6	150,3	293,1	62,3
2011	685,7	32,4	51,8	90,2	146,4	301,6	63,4

Tabulka 21 Zbožová struktura dovozu z Německa v %

SITC	Celkem	Zemědělské, potravinářské suroviny a výrobky	Suroviny nepoživatelné a minerální paliva	Chemické výrobky	Polotovary a materiály	Stroje a dopravní prostředky	Průmyslové spotřební zboží a zboží j. n.
	0 - 9	0 + 1 + 4	2 + 3	5	6	7	8 + 9
podíl v %							
2005	100,0	4,1	3,3	11,7	23,7	46,0	11,2
2008	100,0	4,5	4,8	12,1	23,4	45,6	9,6
2011	100,0	4,7	7,6	13,2	21,3	44,0	9,2
index 2011/2005							
	124,6	145,3	279,5	139,8	112,0	119,2	103,1

5.2.1 Postavení jednotlivých tříd SITC na celkovém dovozu z Německa

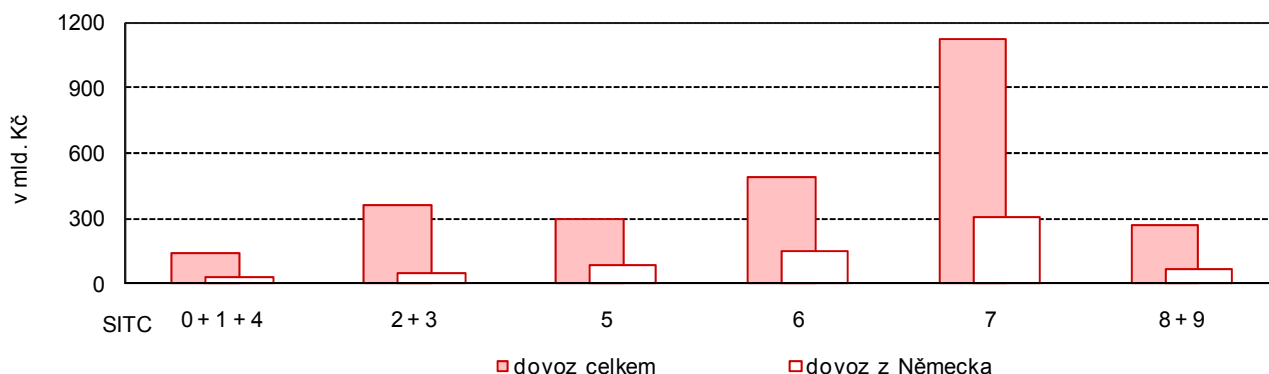
S výjimkou surovin nepoživatelných a minerálních paliv dovoz všech ostatních tříd SITC z Německa měl významnou úlohu na celkovém českém dovozu uvedených tříd SITC. Význam postavení dovozu z Německa na celkovém českém dovozu dokumentují údaje o podílu dovozu jednotlivých tříd SITC z Německa na celkovém českém dovozu jednotlivých tříd SITC. Z údajů v tabulce 22 je však zřejmé, že téměř všechny uvedené třídy SITC ve sledovaném období omezily svoji úlohu na jejich celkovém českém dovozu.

Nejsilnější pozici (i když postupně nižší) **na celkovém českém dovozu měl po celé sledované období dovoz chemických výrobků** následovaný dovozem **polotovaru a materiálů**. Výrazně (o více jak 7 p. b.) kleslo zastoupení dovozu **strojů a dopravních prostředků** z Německa na jejich celkovém českém dovozu. Obdobná situace byla zřejmá u dovozu **průmyslového spotřebního zboží** z Německa. Postupně byla stále menší část dovozních potřeb kryta (stejně jako u dovozu strojů a dopravních prostředků) jeho dovozem z Německa. Po celé sledované období z celkového dovozu **zemědělských a potravinářských surovin a výrobků** připadala na jejich dovoz z Německa o něco více jak jedna pětina. Nejnižší úlohu měl dovoz z Německa na celkovém dovozu surovin nepoživatelných a minerálních paliv.

Tabulka 22 Pozice dovozu jednotlivých tříd SITC z Německa na jejich celkovém českém dovozu

SITC	Zemědělské, potravinářské suroviny a výrobky	Suroviny nepoživatelné a minerální paliva	Chemické výrobky	Polotovary a materiály	Stroje a dopravní prostředky	Průmyslové spotřební zboží a zboží j. n.
	0 + 1 + 4	2 + 3	5	6	7	8 + 9
podíl v %						
2005	23,0	8,4	32,0	34,9	34,3	30,6
2008	23,5	9,9	31,4	31,7	29,5	24,6
2011	22,3	14,2	30,8	30,1	26,9	23,6

Graf 17 Dovoz jednotlivých tříd SITC celkem a z Německa v roce 2011

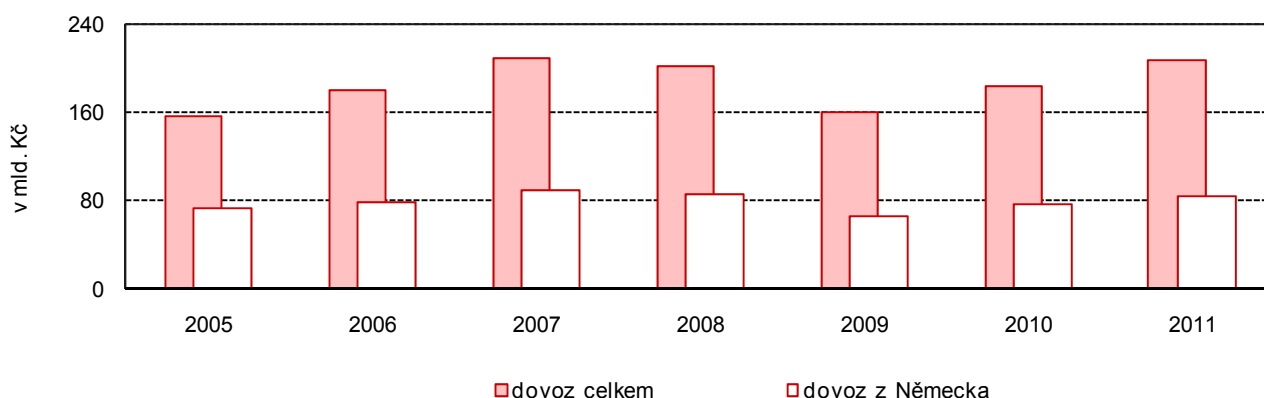


5.2.2 Významné oddíly SITC v dovozu z Německa

Detailnější pohled do zbožové struktury dovozu z Německa umožňují data o dovozu jednotlivých oddílů SITC. Z údajů je patrné, že v dovozu z Německa zaujímají výraznější úlohu zejména ty oddíly SITC, které patří do tříd SITC 5 až SITC 8. Nejdůležitější oddíly dovozu z Německa jsou uvedeny v tabulce 23.

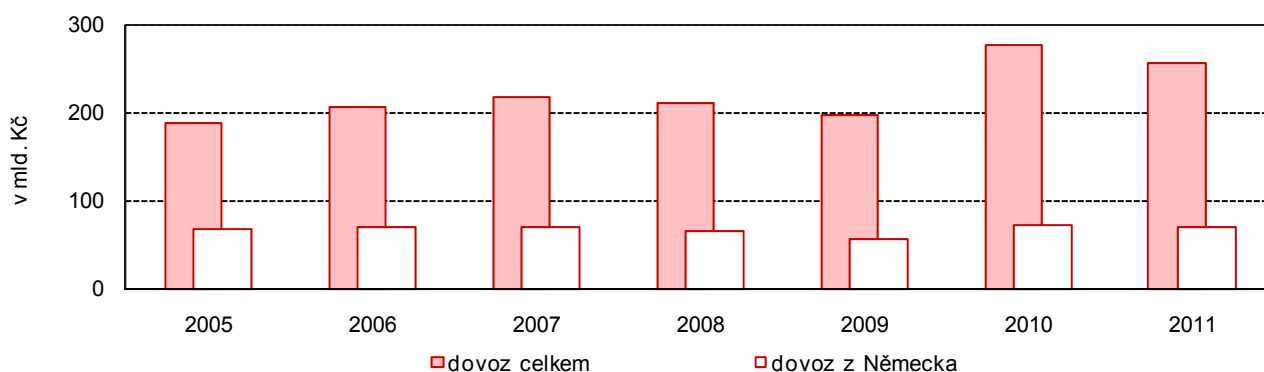
Po celé sledované období byla nejsilnější skupinou českého dovozu z Německa **silniční vozidla**. Přes zvýšení jejich dovozu v roce 2011 proti roku 2005 o téměř 15 % (o 10,6 mld. Kč), jejich podíl na celkovém dovozu z Německa v tomto období mírně oslabil (o 1,0 p. b.). Současně klesl i podíl dovozu silničních vozidel z Německa na jejich celkovém českém dovozu, nicméně však stále dvě pětiny z celkového českého dovozu silničních vozidel připadly na dovoz z Německa.

Graf 18 Důvoz silničních vozidel celkem a z Německa



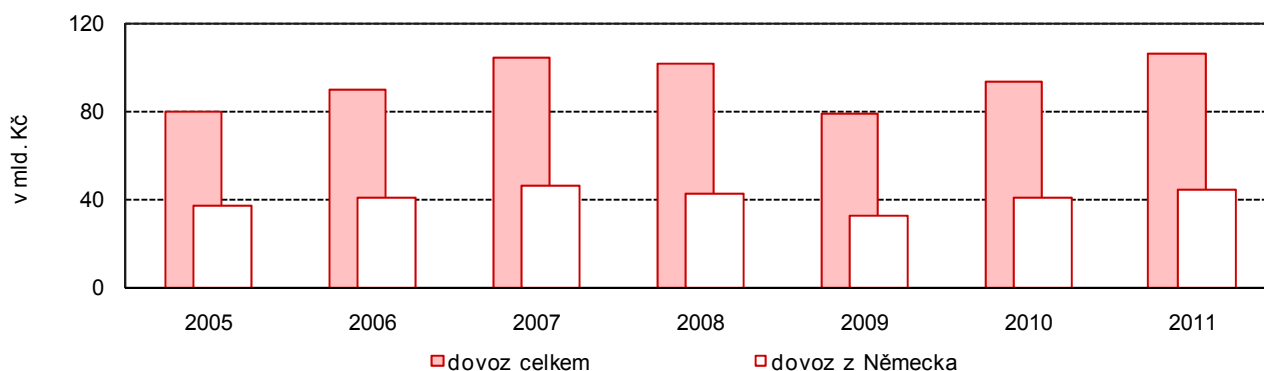
Významným oddílem dovozu z Německa byly **elektrická zařízení, přístroje a spotřebiče**. Důvoz tohoto oddílu vzrostl však v roce 2011 v porovnání s rokem 2005 nevýznamně (o 4,5 %, tj. o 3,0 mld. Kč). Důvozem těchto výrobků z Německa byla v roce 2011 v porovnání s rokem 2005 kryta podstatně nižší část jejich celkového českého dovozu.

Graf 19 Důvoz elektrických zařízení, přístrojů a spotřebičů celkem a z Německa



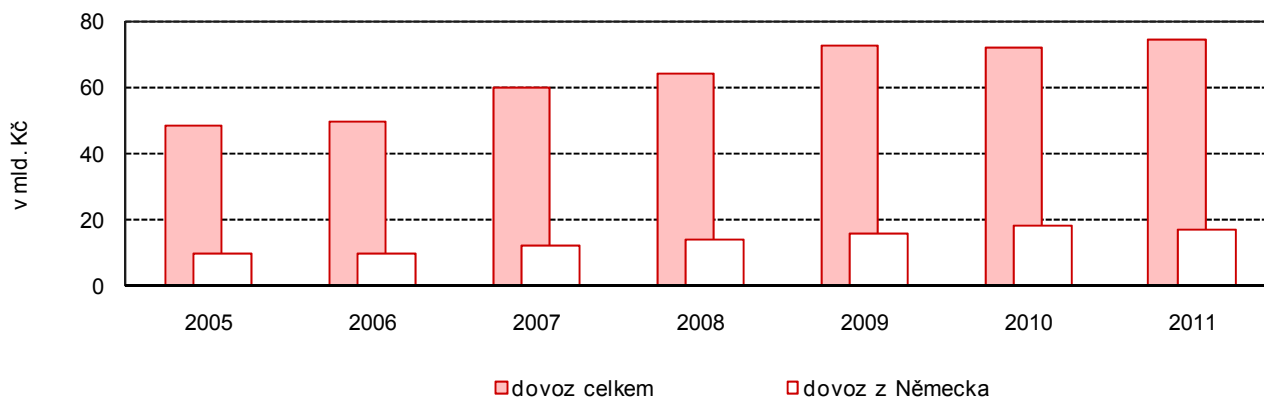
Významnou část celkových dovozních potřeb (více jak dvě pětiny) kryl dovoz z Německa u **strojů a zařízení všeobecně užívaných v průmyslu** a u **kovových výrobků**. Zvýšení dovozu těchto dvou oddílů o 9,7 mld. Kč a o 7,5 mld. Kč v roce 2011 proti roku 2005 nevedlo sice k posílení pozice na celkovém dovozu z Německa a ani na celkovém českém dovozu uvedených oddílů, jejich podíl ale zůstal stále významný.

Graf 20 Důvoz kovových výrobků celkem a z Německa



Nejvýraznější relativní nárůst dovozu z Německa v roce 2011 v porovnání s rokem 2005 (o 70,3 %) zaznamenaly **léčiva a farmaceutické výrobky**. Navýšení jejich dovozu z Německa o 7,0 mld. Kč přispělo jednak k posílení pozice ve zbožové struktuře dovozu z Německa a jednak ke zvýšení úlohy na celkovém českém dovozu léčiv a farmaceutických výrobků.

Graf 21 Dovoz léčiv a farmaceutických výrobků celkem a z Německa



Téměř o polovinu vzrostl dovoz **neželezných kovů** z Německa, čímž se zvýšil jejich podíl jak ve struktuře dovozu z Německa, tak i na jejich celkovém českém dovozu.

Tabulka 23 Dovoz nejvýznamnějších oddílů SITC z Německa

SITC	2005	2011	Index $\frac{2011}{2005}$	2005	2011	2005	2011
	v mld. Kč			podíl v % ¹⁾		podíl na dovozu ČR v % ²⁾	
Dovoz z Německa	550,5	685,7	124,6	100,0	100,0	30,1	25,6
z toho:							
78 silniční vozidla	72,2	82,9	114,7	13,1	12,1	46,2	40,0
77 elektrická zařízení, přístroje a spotřebiče	67,0	70,0	104,5	12,2	10,2	35,7	27,4
74 stroje a zařízení všeobecně užívané v průmyslu	45,8	55,5	121,1	8,3	8,1	45,9	43,7
69 kovové výrobky	37,0	44,5	120,3	6,7	6,5	46,3	42,0
89 různé výrobky	36,4	34,0	93,4	6,6	5,0	41,4	30,0
67 železo a ocel	26,8	32,9	122,8	4,9	4,8	27,8	24,2
71 stroje a zařízení k výrobě energie	18,9	26,3	139,7	3,4	3,8	36,4	31,8
72 strojní zařízení pro určitá odvětví průmyslu	22,8	26,1	114,2	4,2	3,8	44,3	46,9
57 plasty v prvotní formě	14,4	19,6	135,4	2,6	2,9	38,2	36,5
58 plastické hmoty v neprvotních formách	15,5	18,1	116,7	2,8	2,6	48,8	45,3
54 léčiva a farmaceutické výrobky	10,0	17,0	170,3	1,8	2,5	20,6	22,7
68 neželezné kovy	11,4	16,9	148,9	2,1	2,5	25,6	26,1

¹⁾ podíl dovozu uvedeného oddílu z Německa na celkovém dovozu z Německa v %

²⁾ podíl dovozu uvedeného oddílu z Německa na celkovém českém dovozu uvedeného oddílu v %

5.2.3 Nejvýznamnější podskupiny a základní položky dovozu z Německa

Ještě podrobnější pohled do zbožové struktury českého dovozu z Německa poskytují údaje v tabulce 24, kde jsou uvedeny hlavní podskupiny SITC dovozu z Německa v roce 2005, 2008 a 2011.

V období 2005 až 2011 byly **nejvýznamnější podskupinou dovozu z Německa ostatní díly a příslušenství motorových vozidel**; jejich pozice vlivem navýšení dovozu v roce 2011 proti roku 2005 přibližně o jednu čtvrtinu, tj. o 11,3 mld. Kč zůstala v roce 2011 na úrovni roku 2005. Na celkovém českém dovozu ostatních dílů a příslušenství motorových vozidel se jejich dovoz z Německa v roce 2011 podílel více než 45 %. **Druhou podskupinou dovozu byla motorová vozidla k dopravě osob**. Růst dovozu podskupiny motorových vozidel k dopravě osob (a zároveň největší položky SITC) v roce 2011 proti roku 2005 pouze o necelou pětinu (o 2,6 mld. Kč) se projevil v mírném oslabení její úlohy na celkovém českém dovozu z Německa v roce 2011 proti roku 2005 o 0,1 p. b. Nutno poznamenat, že dovoz ostatních dílů a příslušenství motorových vozidel jako celek v roce 2011 převyšoval dovoz motorových vozidel k dopravě osob více jak třikrát, tj. o 39,4 mld. Kč. **Dovoz této podskupiny SITC je rozčleněn do dovozu řady položek SITC na 5 míst**. K nejvýznamnějším položkám dovozu podskupiny ostatních dílů a příslušenství motorových vozidel z Německa patřily v roce 2011 **ostatní díly a příslušenství** (SITC 78439), které tvořily více jak dvě pětiny dovozu uvedené podskupiny, dále pak **ostatní díly, příslušenství karosérií** (SITC 78432) s podílem více jak jedné čtvrtiny, **brzdy, servobrzd, jejich díly** (SITC 78433) s podílem skoro 12 % a **převodové skříně** (SITC 78434) s podílem též 12 %. Uvedené čtyři položky reprezentovaly v roce 2011 přes devět desetin celkového dovozu z Německa podskupiny ostatní díly a příslušenství motorových vozidel.

Tabulka 24 Dovoz nejvýznamnějších podskupin SITC z Německa v roce 2011

SITC	2011		
	v mld. Kč	podíl v % ¹⁾	podíl na dovozu ČR v % ²⁾
Dovoz ČR z Německa	685,7	100,0	25,6
z toho:			
7843 ostatní díly a příslušenství motorových vozidel	56,5	8,2	45,3
7812 motorová vozidla k dopravě osob	17,1	2,5	34,1
7725 elektrické přístroje pro napětí menší než 1000 V	13,4	1,9	49,2
8939 předměty z plastů	12,5	1,8	52,3
5429 léčiva	10,9	1,6	22,6
351 elektrická energie	10,9	1,6	33,9
3346 ropné oleje, oleje z nerostů živičných, přípravky z nich	10,6	1,5	25,1
6996 výrobky ze železa nebo oceli	9,6	1,4	49,0
7641 telefonní přístroje (vč. mobilních)	9,2	1,3	15,5
7728 díly vhodné pro skupiny 7724, 7725 a 7726	8,8	1,3	55,6
7731 izolované dráty, kabely a ostatní izolované elektrické vodiče	8,7	1,3	21,9
3432 zemní plyn, v plynném stavu	*	*	*

¹⁾ podíl dovozu uvedené podskupiny na celkovém dovozu z Německa v %

²⁾ podíl dovozu uvedené podskupiny z Německa na celkovém českém dovozu uvedené podskupiny v %

* individuální údaj

Třetí nejvýznamnější podskupinou dovozu z Německa byly v roce 2011 **elektrické přístroje pro napětí menší než 1000 V** (spínače, vypínače, pojistky, objímky aj.). Dovoz těchto přístrojů z Německa vzrostl v roce 2011 proti roku 2005 o necelých 11 %, tj. o 1,3 mld. Kč). Dovozem uvedených výrobků z Německa byla v roce 2011 kryta téměř polovina jejich celkových dovozních potřeb.

Čtvrtou pozici v českém dovozu z Německa zaujala v roce 2011 **podskupina předměty z plastů**. Její dovoz se ale v roce 2011 proti roku 2005 snížil téměř o 2 %, takže i její podíl na celkovém dovozu z Německa v roce 2011 proti roku 2005 klesl o 0,5 p. b. Z Německa byla nicméně kryta více jak polovina z celkového českého dovozu předmětů z plastu.

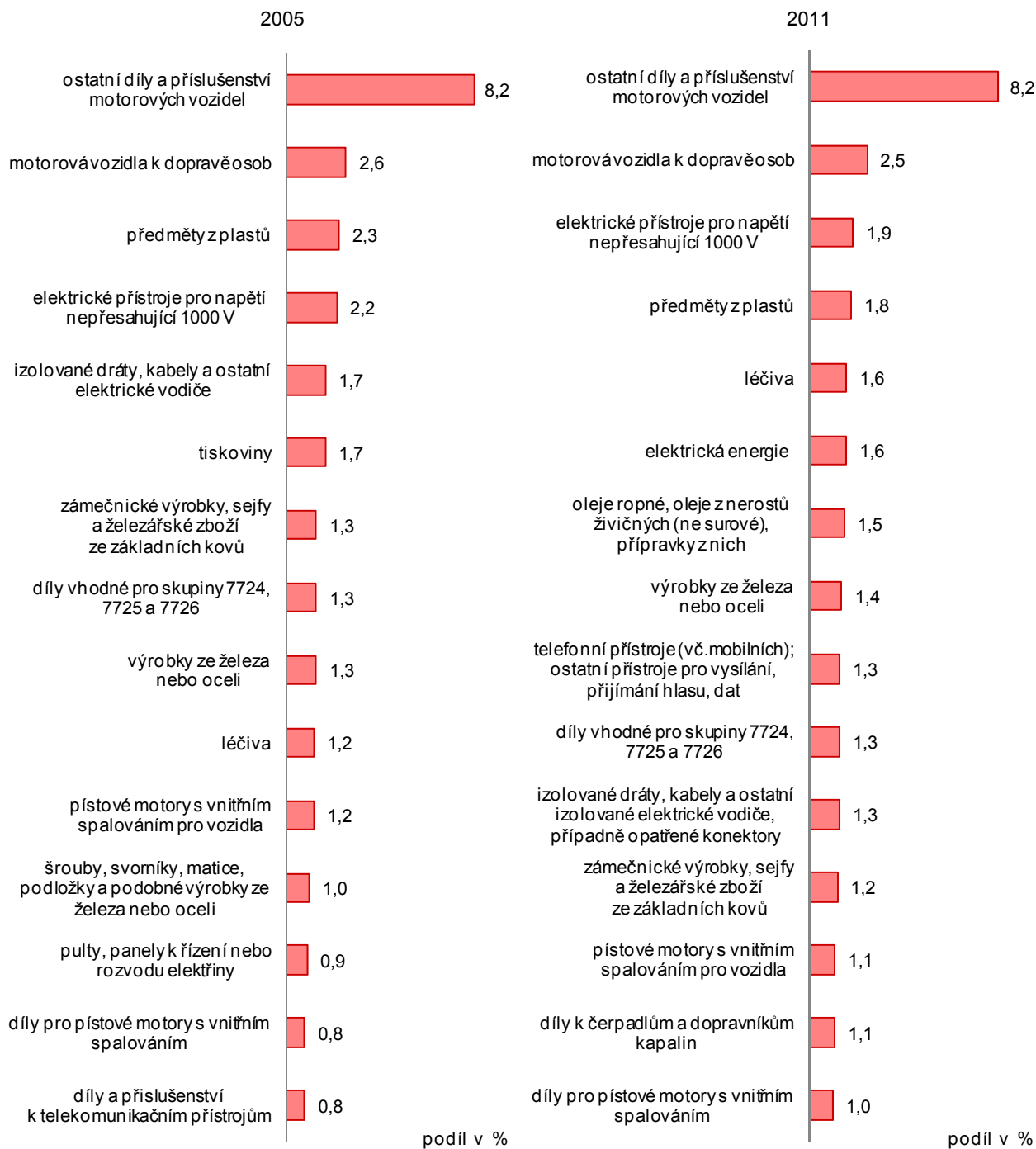
Dovoz léčiv, j. n. byl pátou nejvýznamnější podskupinou dovozu z Německa v roce 2011. V porovnání s rokem 2005 dovoz léčiv z Německa vzrostl v roce 2011 o více jak tři pětiny (o 4,2 mld. Kč).

Významnými podskupinami a položkami třídy SITC 7 dovozu z Německa byly v roce 2011 **telefonní přístroje (včetně mobilních), izolované dráty, kabely a ostatní izolované elektrické vodiče**, případně opatřené konektory, **pístové motory s vnitřním spalováním pro vozidla, díly k čerpadlům a dopravníkům kapalin a díly pro pístové motory s vnitřním spalováním**.

Z **nestrojírenských podskupin dovozu** z Německa byla dlouhodobě významnou položkou elektrická energie (SITC 351), z třídy SITC 3 pak ještě podskupina **ropné oleje, oleje z nerostů živičných (ne surové), přípravky z nich a zemní plyn**.

Z třídy 6 si **výrobky ze železa nebo oceli** udržovaly poměrně stabilní pozici v dovozu z Německa. V roce 2011 se v porovnání s rokem 2005 jejich dovoz navýšil téměř o dvě pětiny (o 2,7 mld. Kč) a jejich podíl vzrostl pouze o 0,1 p. b.

Graf 22 Podíl nejvýznamnějších podskupin SITC na celkovém dovozu z Německa



5.3 Bilance zahraničního obchodu s Německem podle tříd SITC

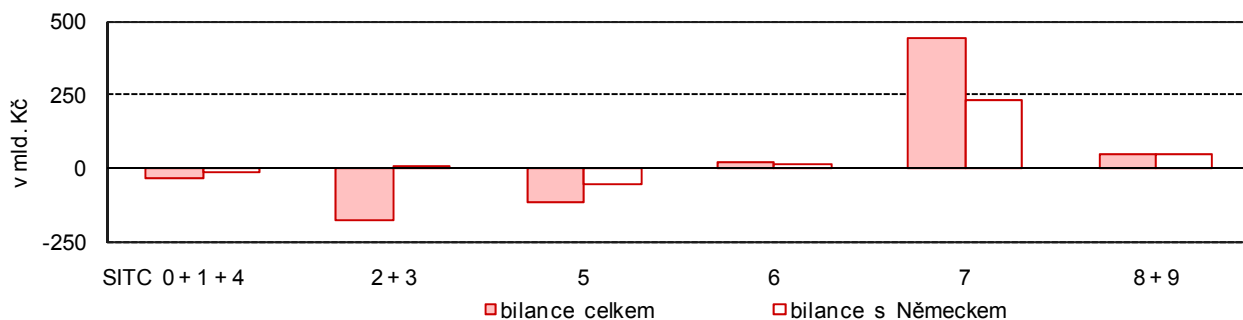
5.3.1 Bilance zahraničního obchodu podle tříd SITC

Vývoj obchodní bilance ČR s Německem podle tříd SITC a její změnu v roce 2011 proti roku 2005 zachycují údaje v tabulce 25.

Tabulka 25 Obchodní bilance ČR s Německem podle tříd SITC

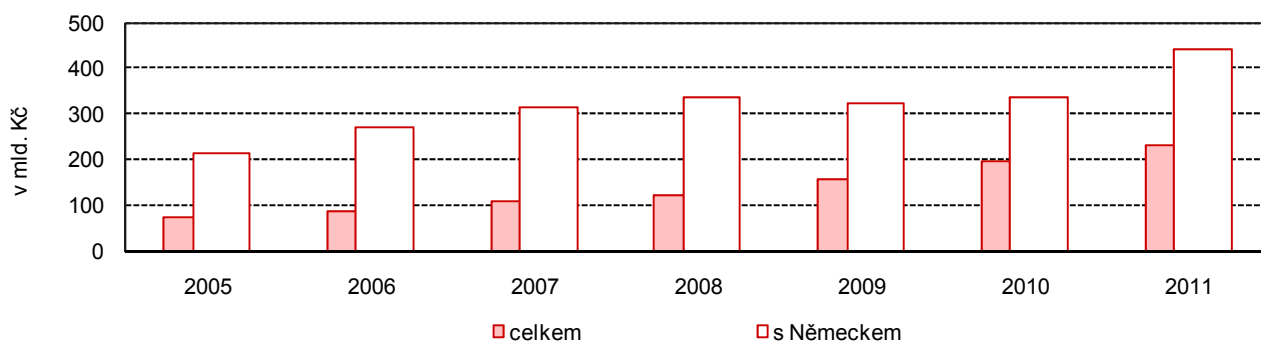
SITC	Celkem	Zemědělské, potravinářské suroviny a výrobky	Suroviny nepoživatel. a minerální paliva	Chemické výrobky	Polotovary a materiály	Stroje a dopravní prostředky	Průmyslové spotřební zboží a zboží j. n.
	0 - 9	0 + 1 + 4	2 + 3	5	6	7	8 + 9
v mld. Kč							
2005	78,0	-5,6	13,1	-36,0	-0,1	75,0	31,7
2008	116,3	-10,2	20,0	-45,3	2,1	119,2	30,5
2011	236,8	-10,4	1,9	-51,9	14,4	232,0	50,8
změna v roce 2011 proti roku 2005							
	158,7	-4,8	-11,1	-15,9	14,6	157,0	19,1

Graf 23 Obchodní bilance celkem a s Německem podle tříd SITC v roce 2011



V letech 2005 až 2011 byl **největším nositelem kladného salda zahraničního obchodu se stroji a dopravními prostředky**, který tak výraznou měrou přispěl k aktivu celkové obchodní bilance s Německem. Tato třída navýšila kladné saldo v roce 2011 v porovnání s rokem 2005 o 157 mld. Kč. Jestliže v roce 2005 dovoz byl kryt vývozem téměř 130 %, v roce 2011 to bylo již skoro 177 %. Docílené aktivum z obchodu se stroji a dopravními prostředky s Německem představovalo značnou část celkové kladné obchodní bilance této třídy - v roce 2005 to bylo 35,3 % a v roce 2011 již více jak polovina (52,4 %). Na meziročním přírůstku celkového aktiva obchodu se stroji a dopravními prostředky se navýšení kladné obchodní bilance této třídy s Německem v roce 2005 podílelo pouze necelými 9 %, v roce 2011 tento podíl přesahoval jednu třetinu (35,3 %).

Graf 24 Bilance se stroji a dopravními prostředky celkem a s Německem

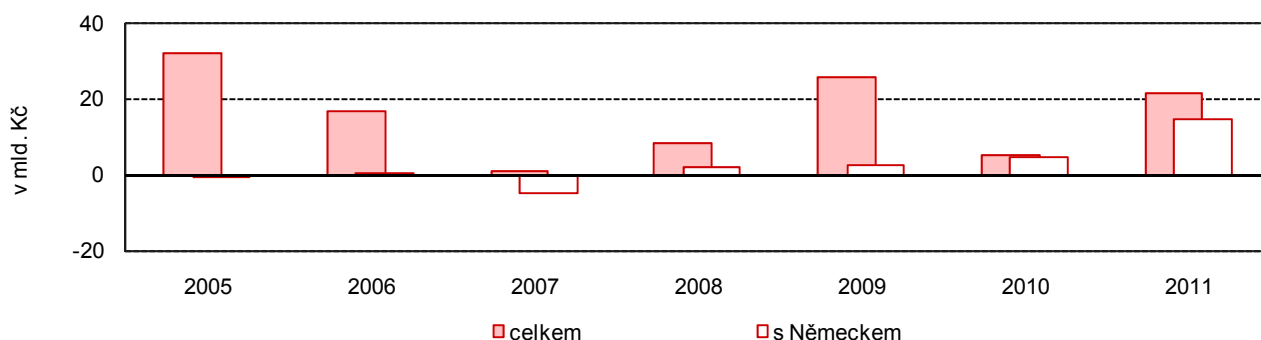


Další třídou, která po celé sledované období **zaznamenala aktivum**, bylo **průmyslové spotřební zboží**. Vyprodukované kladné saldo bylo v porovnání se saldem obchodu se stroji a dopravními prostředky výrazně nižší, avšak i tak mělo pozitivní vliv na celkovou obchodní bilanci s Německem. Krytí dovozu vývozem bylo po celé sledované období u této třídy vysoké, pohybovalo se od 152 % v roce 2005 až po 180 % v roce 2011.

Suroviny nepoživatelné a minerální paliva vykazovaly v letech 2005 až 2011 též **kladné saldo**, které bylo však v roce 2011 proti roku 2005 o 11,1 mld. Kč nižší. Krytí dovozu vývozem se postupně snižovalo až na necelých 104 % v roce 2011.

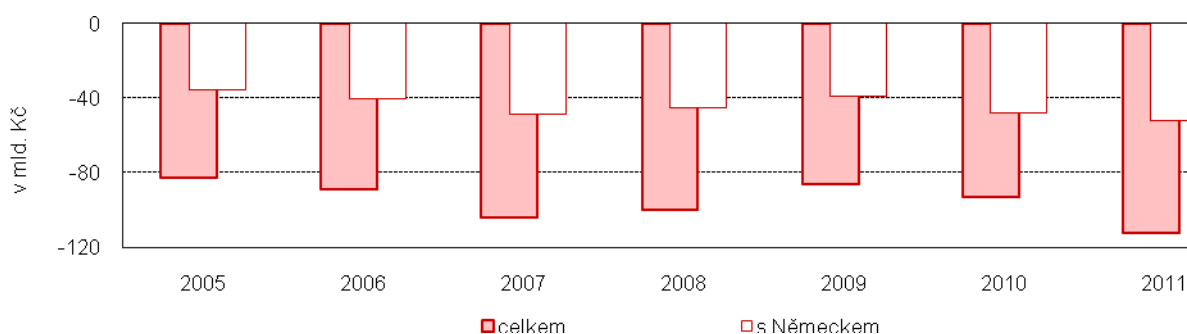
Poslední třídou, která si v minulých letech **udržovala aktivum**, byly **polotovary a materiály**. V roce 2011 toto aktivum navýšily proti roku 2005 téměř o 15 mld. Kč.

Graf 25 **Bilance s polotovary a materiály celkem a s Německem**



Schodek vykazovaly po celé sledované období **chemické výrobky a zemědělské a potravinářské suroviny a výrobky**. Obě tyto třídy měly negativní dopad na obchodní bilanci s Německem. U chemických výrobků bylo patrné velmi nízké krytí dovozu vývozem, které se v letech 2005 až 2011 pohybovalo pouze nad 40 %.

Graf 26 **Bilance s chemickými výrobky celkem a s Německem**



Podobný vývoj provázal i zemědělské a potravinářské suroviny a výrobky. Krytí dovozu vývozem bylo v porovnání s chemickými výrobky poněkud vyšší - ze 75 % v roce 2005 se však snížilo na 68 % v roce 2011.

Tabulka 26 **Krytí dovozu vývozem s Německem podle tříd SITC**

SITC	Celkem	Zemědělské, potravinářské suroviny a výrobky	Suroviny nepoživatelné a minerální paliva	Chemické výrobky	Polotovary a materiály	Stroje a dopravní prostředky	Průmyslové spotřební zboží a zboží j. n.
	0 - 9	0 + 1 + 4	2 + 3	5	6	7	8 + 9
	v %						
2005	114,2	74,9	170,8	44,1	99,9	129,6	151,5
2008	118,1	64,6	164,1	41,7	101,4	140,7	149,0
2011	134,5	67,9	103,9	42,5	109,9	176,9	180,0

5.3.2 Bilance zahraničního obchodu podle oddílů SITC

Následující tabulka uvádí oddíly SITC, které měly v roce 2011 nejsilnější pozitivní a podstatný negativní dopad na celkovou obchodní bilanci s Německem.

Tabulka 27 Bilance zahraničního obchodu s Německem podle oddílů SITC v roce 2011

Bilance, v mld. Kč			
Oddíly SITC s největším aktivem		Oddíly SITC s největším pasivem	
78 silniční vozidla	69,6	54 léčiva a farmaceutické výrobky	-11,8
75 kancelářské stroje a zařízení k automatizovanému zpracování dat	62,7	58 plastické hmoty v neprvotních formách	-11,1
77 elektrická zařízení, přístroje a spotřebiče	46,1	57 plasty v prvotní formě	-10,5
76 zařízení pro telekomunikace a pro záznam	44,2	34 topný plyn, zemní i průmyslově vyráběný	-8,7
89 různé výrobky	23,3	67 železo a ocel	-8,2
69 kovové výrobky	16,0	59 chemické prostředky a výrobky	-7,8
82 nábytek a jeho díly	14,7	68 neželezné kovy	-6,6
62 výrobky z pryže	10,6	64 papír, lepenka a výrobky z nich	-6,0
28 rudy kovů a kovový odpad	10,3	01 maso a masné výrobky	-5,8
74 stroje a zařízení všeobecně užívané v průmyslu	6,4	53 barviva, třísloviny a pigmenty	-5,4
04 obiloviny a obilné výrobky	5,7	33 ropa, ropné výrobky a příbuzné materiály	-4,9
63 výrobky z korku a dřeva (kromě nábytku)	5,1	55 silice a vonné látky, leštící a čisticí přípravky	-3,4
81 prefabrikované budovy	5,0	87 odborné, vědecké a řídicí přístroje a zařízení	-2,9
24 korek a dřevo	4,6	08 krmiva pro zvířata (kromě nemletých obilnin)	-2,9
84 oděvní výrobky a doplňky	4,2	05 zelenina a ovoce	-2,8
Uvedené skupiny celkem	328,5	Uvedené skupiny celkem	98,8

Z uvedených oddílů SITC je zřejmé, že jsou to hlavně **strojírenské skupiny**, které **byly v roce 2011 největším přínosem pro kladnou obchodní bilanci s Německem**. Patnáct oddílů SITC vyprodukovalo celkově kladné saldo ve výši 328,5 mld. Kč, z toho připadlo na pět strojírenských oddílů 229,0 mld. Kč, na čtyři oddíly z průmyslového spotřebního zboží 47,2 mld. Kč a na tři oddíly z polotovarů a materiálů 31,7 mld. Kč.

Silniční vozidla byla dlouhodobě největším nositelem aktivního salda zahraničního obchodu s Německem. V roce 2011 v porovnání s rokem 2005 se aktivum obchodu se silničními vozidly navýšilo o 28,0 mld. Kč. Hlavní podíl na uvedeném aktivu měla **motorová vozidla k dopravě osob** (SITC 7812); v roce 2011 činilo kladné saldo této položky 47,4 mld. Kč proti 20,9 mld. Kč v roce 2005, dále to byly **ostatní díly a příslušenství motorových vozidel** (SITC 7843), které dominovaly v roce 2005, (z nich pak především položky příslušenství karosérií, brzdy, servobrzd, jejich díly a další díly a příslušenství) s aktivem 25,7 mld. Kč (27,7 mld. Kč v roce 2005).

Tabulka 28 Bilance silničních vozidel s Německem

SITC	2005	2006	2007	2008	2009	2010	2011
	v mld. Kč						
78 silniční vozidla	41,6	42,1	40,7	34,8	69,3	58,9	69,6
z toho:							
7812 motorová vozidla k dopravě osob	20,9	27,6	27,8	20,3	47,4	39,1	47,4
7843 ostatní díly a příslušenství motorových vozidel	27,7	22,5	24,5	24,5	24,6	22,8	25,7
7832 silniční traktory, návěsy	-3,0	-3,5	-4,4	-2,3	-0,5	-1,1	-2,2
7821 motorová vozidla k dopravě zboží	-3,9	-4,3	-5,1	-5,6	-2,1	-2,2	-2,3
7862 přívěsy a návěsy pro přepravu zboží	-1,8	-1,6	-2,7	-2,5	-0,6	-0,9	-1,5

Kancelářské stroje a zařízení k automatizovanému zpracování dat byly **druhým nejvýznamnějším strojírenským oddílem**, který skončil v roce 2011 **kladným saldem** o 51,3 mld. Kč vyšším proti roku 2005. Hlavními položkami v tomto oddíle byly zařízení k automatizovanému zpracování dat přenosná, menší než 10 kg (SITC 7522), které zaznamenaly v roce 2011 po motorových vozidlech druhé největší aktivum (27,5 mld. Kč), dále pak ostatní zařízení k automatizovanému zpracování dat (SITC 7523) s aktivem 12,8 mld. Kč a díly a příslušenství ostatních strojů pro tisk (SITC 75197) s kladnou bilancí 10,6 mld. Kč.

Tabulka 29 Bilance kancelářských strojů a zařízení k automatizovanému zpracování dat s Německem

SITC	2005	2006	2007	2008	2009	2010	2011
	v mld. Kč						
75 kancelářské stroje a zařízení k automatizovanému zpracování dat	11,4	11,9	18,9	18,9	21,2	46,5	62,7
z toho:							
7519 ostatní kancelářské stroje (rozmnožovací, adresovací apod.)	-0,1	-0,1	3,4	3,4	3,9	8,7	10,9
7522 zařízení k automatizovanému zpracování dat, přenosná	8,4	3,5	0,5	-1,0	1,8	18,3	27,5
7523 ostatní zařízení k automatizovanému zpracování dat	4,0	7,5	10,6	10,0	7,9	12,0	12,8
7527 paměťové jednotky	-0,2	0,4	1,9	3,2	4,1	4,4	5,0

Třetím důležitým strojírenským oddílem s navýšenou kladnou bilancí v roce 2011 proti roku 2005 o 36,0 mld. Kč byly **elektrická zařízení, přístroje a spotřebiče**. Pozitivní přínos v celkové hodnotě 35,0 mld. Kč měly především položky elektrická osvětlovací aj. zařízení aut a motocyklů (SITC 77834), sestavy zapalování a ostatní instalace pro vozidla a lodě (SITC 77313), fotosenzitivní polovodičové prvky, světelné diody (SITC 77637) a ostatní elektrické vodiče pro napětí menší než 1000 V (SITC 77316).

Tabulka 30 Bilance elektrických zařízení, přístrojů a spotřebičů s Německem

SITC	2005	2006	2007	2008	2009	2010	2011
	v mld. Kč						
77 elektrická zařízení, přístroje a spotřebiče	10,1	15,7	24,0	30,7	28,6	37,6	46,1
z toho:							
7731 izolované dráty, kabely a ostatní elektrické vodiče	12,6	15,0	13,2	13,7	9,5	12,9	14,3
7763 diody, tranzistory a podobné polovodičové prvky	0,2	1,8	2,4	4,3	0,6	4,3	7,0
7783 elektrická zařízení ke spouštění a zážehu motoru	3,0	2,0	6,2	8,2	9,4	10,5	11,9

Značné navýšení kladného salda zahraničního obchodu v roce 2011 v porovnání s rokem 2005 o 39,0 mld. Kč provázelo i čtvrtou strojírenskou skupinu - **zařízení pro telekomunikace a pro záznam a reprodukci zvuku**, z nich pak hlavně televizní přijímače, i kombinované (SITC 7616) a telefonní přístroje, včetně mobilních (SITC 76411).

Pozitivní dopad na bilanci měla i řada skupin a položek spadajících do třídy průmyslové spotřební zboží, jako např. ze skupiny **různých výrobků** lze zmínit ostatní kancelářské potřeby a papírnické zboží (SITC 8959), tříkolky, koloběžky, šlapací auta apod., kočárky pro panenky, panenky, hračky (SITC 8942), ze skupiny **nábytek a jeho díly** to byla zejména sedadla, případně přestavitelná na lůžka, včetně dílů (SITC 8211), ze skupiny **oděvní výrobky a doplňky** především pánské, chlapecké kalhoty, kombinézy, šortky (SITC 8414) a v neposlední řadě **montované budovy** (SITC 811).

Nemalým **kladným přínosem přispěly** oddíly a položky z třídy polotovary a materiály. Z oddílu **kovových výrobků** lze uvést výrobky ze železa nebo oceli (SITC 6996), konstrukce a části konstrukcí ze železa nebo oceli (SITC 6911), ze skupiny **výrobky z pryže** pneumatiky pro osobní vozy (SITC 6251) a ze skupiny **výrobky z korku a dřeva (kromě nábytku)** zejména palety, skříňové palety a další podobné dopravní obaly (SITC 63512).

Třída surovin nepoživatelných byla zastoupena oddílem **rudy kovů a kovový odpad** a z ní především položkou železný odpad a šrot (SITC 28239) a odpad a šrot mědi (SITC 28821) a oddílem **korek a dřevo**, z ní pak hlavními položkami dřevo jehličnanů, řezané nebo štípané (SITC 2482) a dřevo jehličnatých druhů, surové, hrubě hraněné (SITC 2474).

Největší záporný vliv na obchodní bilanci s Německem měly oddíly a položky, které zahrnuje třída chemických výrobků. Dlouhodobě negativně působí oddíl **léčiv a farmaceutických výrobků**, především pak léčiva v dávkách (SITC 54293) a antiséra a ostatní složky krve; vakcíny (SITC 54163). Uvedený oddíl prohloubil v roce 2011 proti roku 2005 deficit obchodní bilance o 3,7 mld. Kč.

Tabulka 31 Bilance léčiv a farmaceutických výrobků s Německem

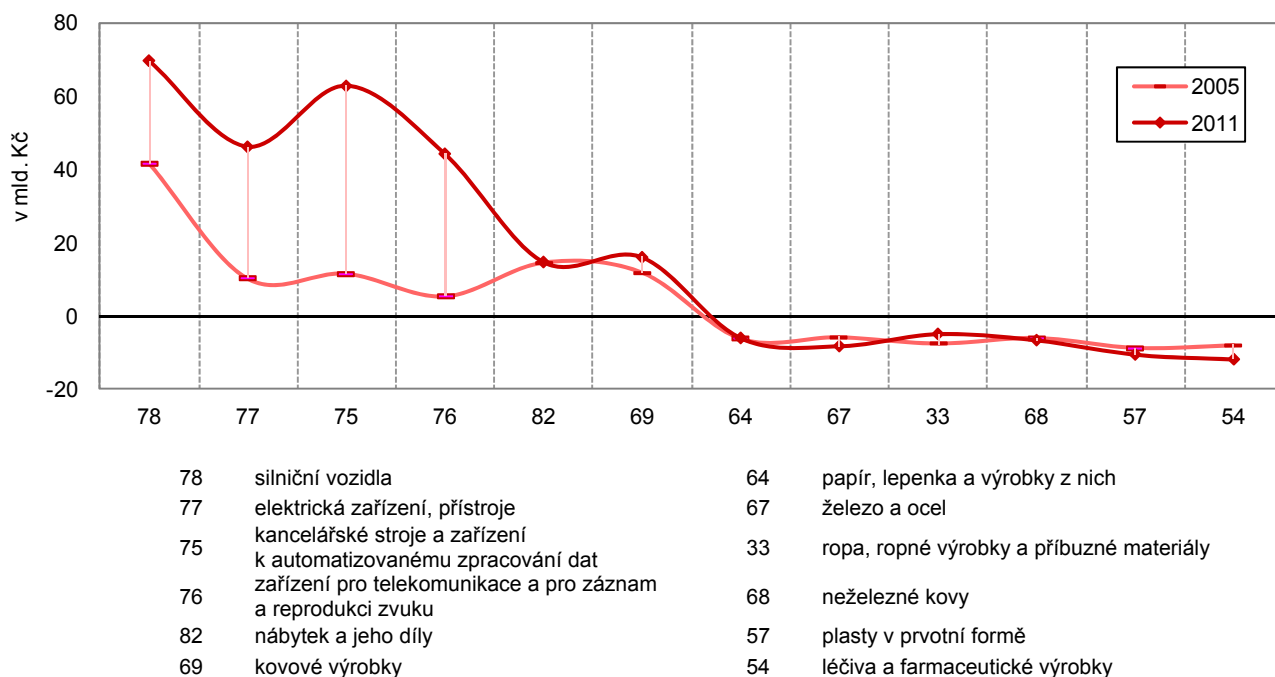
SITC	2005	2006	2007	2008	2009	2010	2011
	v mld. Kč						
54 léčiva a farmaceutické výrobky	-8,1	-7,7	-8,7	-10,0	-11,8	-13,2	-11,8
z toho:							
54191 vata, gáza, obvazové apod. materiály	1,1	1,2	1,2	1,2	1,0	1,3	1,3
54223 léčiva obsahující inzulin, v dávkách	-0,1	-0,1	-0,2	-0,2	-0,4	-0,3	-0,4
54163 antiséra a ostatní složky krve; vakcíny	-1,0	-0,8	-1,1	-1,1	-1,8	-3,2	-2,6
54293 léčiva, v dávkách	-6,3	-6,3	-6,9	-7,8	-8,3	-9,3	-8,4

Další oddíl **plastické hmoty v neprvotních formách** si v roce 2011 udržel záporné saldo prakticky na úrovni roku 2005. Oddíl **plastů v prvotní formě** deficit v roce 2011 prohloubil proti roku 2005 o 1,7 mld. Kč; z něj lze zmínit především polyamidy (SITC 5753) s pasivem 2,4 mld. Kč v roce 2011. Oddíl **chemických prostředků a výrobků** navýšil záporné saldo v roce 2011 v porovnání s rokem 2005 o 4,7 mld. Kč; negativně působila položka katalyzátory a katalytické sloučeniny (SITC 5988) s pasivem 2,5 mld. Kč v roce 2011.

Oddíl **barviva, třísloviny a pigmenty** zaznamenal v roce 2011 schodek nepatrně vyšší proti roku 2005 a je reprezentován především položkou nátěrové hmoty a laky (SITC 5334). Oddíl **silice a vonné látky, leštící a čistící přípravky** zvýšil v roce 2011 proti roku 2005 pasivum obchodní bilance o 1,5 mld. Kč, a to hlavně vlivem deficitu položek přípravky pro péči o vlasy (SITC 5533) a přípravky pro péči o pleť (SITC 5532). Dalšími oddíly **s vysoce záporným vlivem na saldo zahraničního obchodu** s Německem jsou ty, které jsou zařazeny do třídy polotovary a materiály. Jde především o oddíl **železo a ocel** a oddíl **neželezné kovy**, které navýšily záporné saldo v roce 2011 proti roku 2005 o 2,3 mld. Kč a 0,6 mld. Kč a skupinu **papír, lepenka a výrobky z nich**, která v roce 2011 proti roku 2005 snížila deficit o 0,3 mld. Kč. Dlouhodobě provází pasivum některé oddíly ze třídy zemědělské a potravinářské suroviny a výrobky. Jedná se především o oddíl **maso a masné výrobky**, oddíl **krmiv pro zvířata** a oddíl **ovoce a zelenina**.

V neposlední řadě nutno zmínit oddíly z třídy minerální paliva, které negativně působí na obchodní bilanci s Německem. Jedná se o oddíl **ropa, ropné výrobky a příbuzné materiály**, který však v roce 2011 proti roku 2005 snížil schodek o 2,7 mld. Kč a oddíl **topný plyn, zemní i průmyslově vyráběný** s pasivem 8,7 mld. Kč.

Graf 27 Obchodní bilance vybraných oddílů SITC Německem v roce 2005 a 2011



78	silniční vozidla	64	papír, lepenka a výrobky z nich
77	elektrická zařízení, přístroje	67	železo a ocel
75	kancelářské stroje a zařízení k automatizovanému zpracování dat	33	ropa, ropné výrobky a příbuzné materiály
76	zařízení pro telekomunikace a pro záznam a reprodukci zvuku	68	neželezné kovy
82	nábytek a jeho díly	57	plasty v prvotní formě
69	kovové výrobky	54	léčiva a farmaceutické výrobky