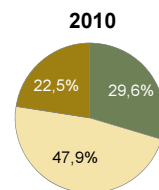
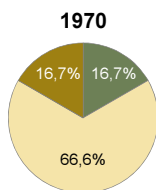
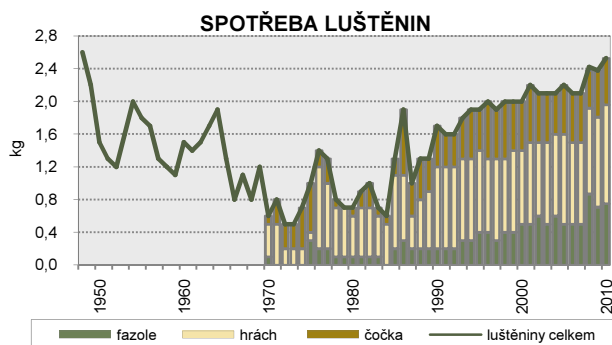


## LUŠTĚNINY A BRAMBORY

	Měř. jedn.	1950	1965	1980	1995	2010
Luštěniny celkem	kg	1,5	1,3	0,7	1,9	2,5
fazole	kg	.	.	0,1	0,4	0,8
hrách	kg	.	.	0,5	1,0	1,2
čočka	kg	.	.	0,1	0,5	0,6
Brambory	kg	145,9	99,1	79,9	76,5	67,3



### Minimální a maximální spotřeba luštěnin a brambor v letech 1950–2010

Luštěniny celkem	min.	1972 a 1973	0,5 kg
	max.	2010	2,5 kg
fazole	min.	1971–74, 1984	0,0 kg
(od r. 1970)	max.	2008	0,9 kg
hrách	min.	1975	0,1 kg
(od r. 1970)	max.	2010	1,2 kg
čočka	min.	1979	0,0 kg
(od r. 1970)	max.	1986	0,8 kg
Brambory	min.	2009	64,9 kg
	max.	1950	145,9 kg

