

01 POTRAVINY A NEALKOHOLICKÉ NÁPOJE

01.1 POTRAVINY

01.1.7 ZELENINA, LUŠTĚNINY, BRAMBORY

ZELENINA V HODNOTĚ ČERSTVÉ

	Zelenina v hodnotě čerstvé	v tom									
		okurky salátové	rajčata	paprika	okurky nakládačky	zelí	kapusta	květák	kedlubny	cibule	česnek
kg											
1948	95,0
1949	75,1
1950	74,9
1951	77,9
1952	63,8
1953	77,6
1954	75,5
1955	82,0
1956	70,8
1957	76,1
1958	81,5
1959	78,8
1960	90,4
1961	76,1
1962	82,5
1963	86,7
1964	82,5
1965	76,2
1966	79,9
1967	80,7
1968	77,3
1969	68,0
1970	66,2
1971	60,0
1972	64,5
1973	62,9
1974	67,0
1975	62,6
1976	62,3
1977	71,9
1978	64,0
1979	64,1
1980	61,3
1981	63,6
1982	72,6
1983	66,6
1984	71,2
1985	68,1
1986	65,6
1987	71,6
1988	70,3
1989	68,7
1990	66,6
1991	73,6
1992	69,7	3,9	6,9	1,8	4,1	10,9	1,7	4,8	2,1	10,3	1,0
1993	74,2	3,5	6,5	2,5	3,7	13,8	2,3	5,0	2,4	10,1	1,0
1994	75,8	4,4	6,9	3,5	4,5	12,4	2,1	5,1	1,9	10,2	1,1
1995	78,0	4,3	8,2	3,8	4,3	12,3	2,2	4,9	2,3	11,2	1,1
1996	79,5	6,4	6,8	3,2	4,3	12,8	2,1	4,3	2,3	11,4	1,0
1997	81,1	6,5	6,8	3,3	4,2	14,0	2,0	4,3	2,4	10,6	1,1
1998	82,2	6,0	7,4	3,8	3,7	14,4	1,9	4,4	2,5	11,6	1,1
1999	85,3	6,6	8,9	4,0	3,8	14,1	1,8	4,1	2,6	11,0	1,2

01 POTRAVINY A NEALKOHOLICKÉ NÁPOJE

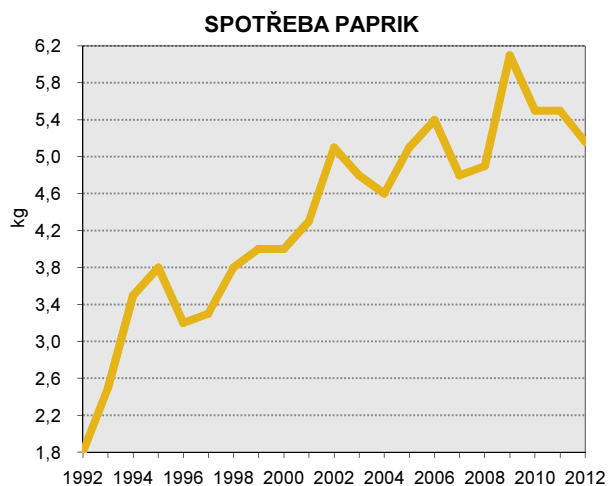
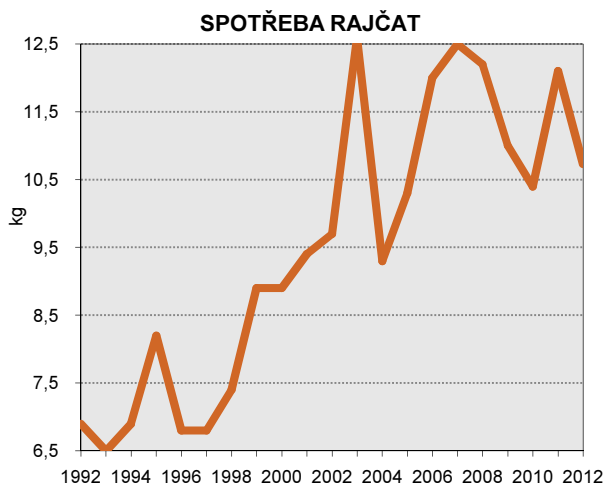
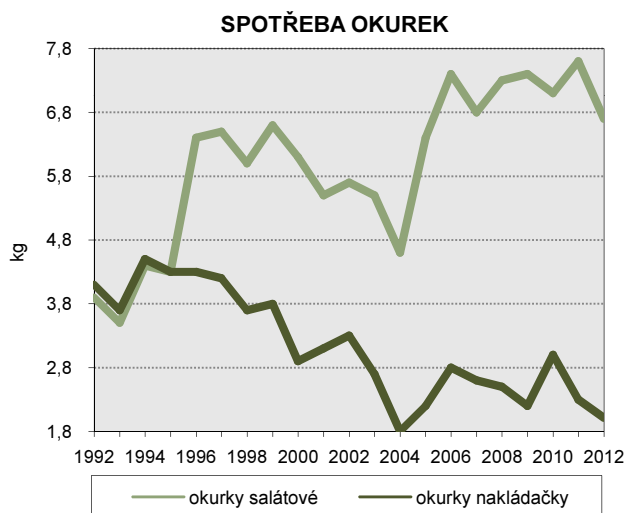
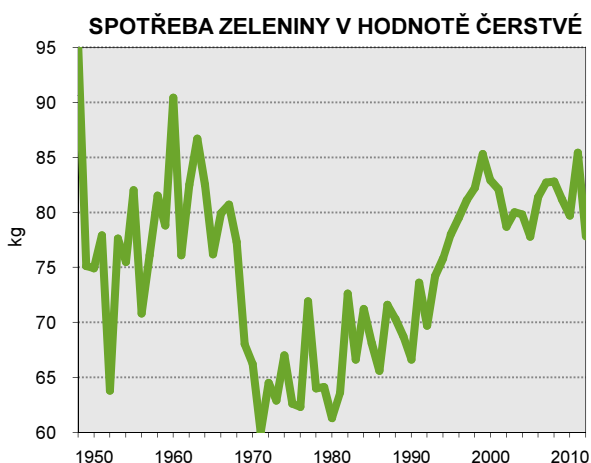
01.1 POTRAVINY

01.1.7 ZELENINA, LUŠTĚNINY, BRAMBORY

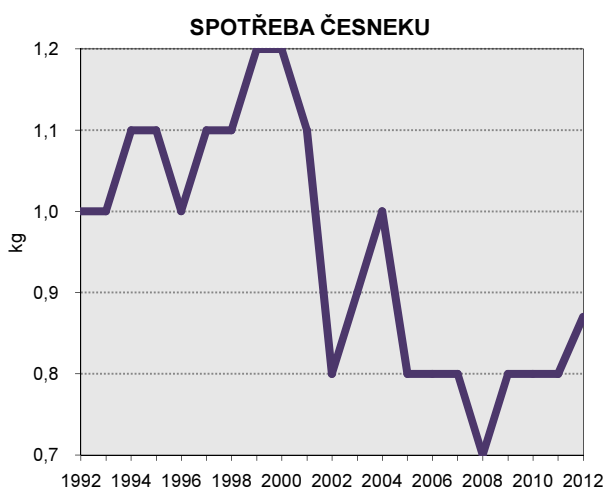
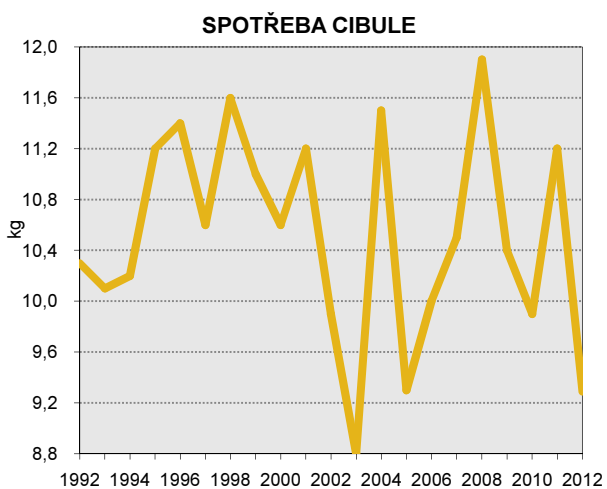
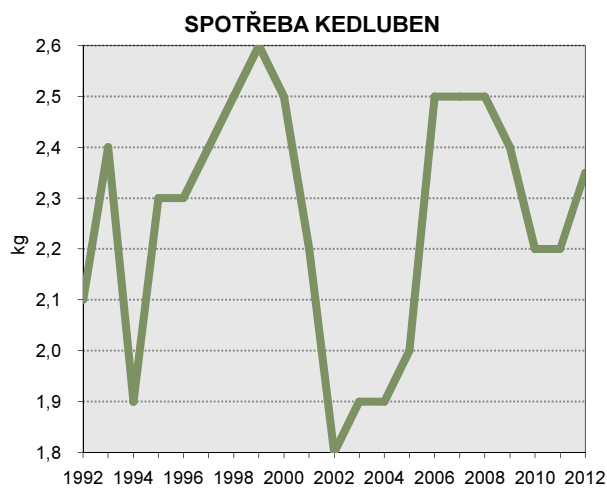
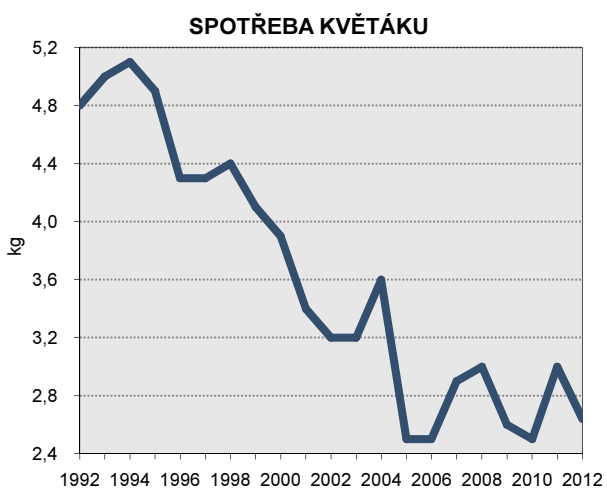
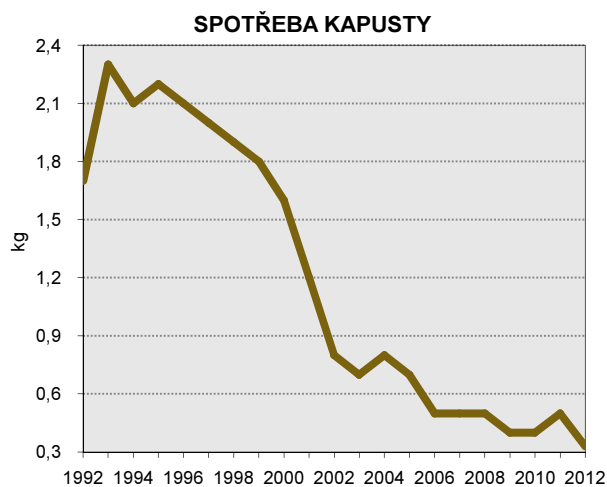
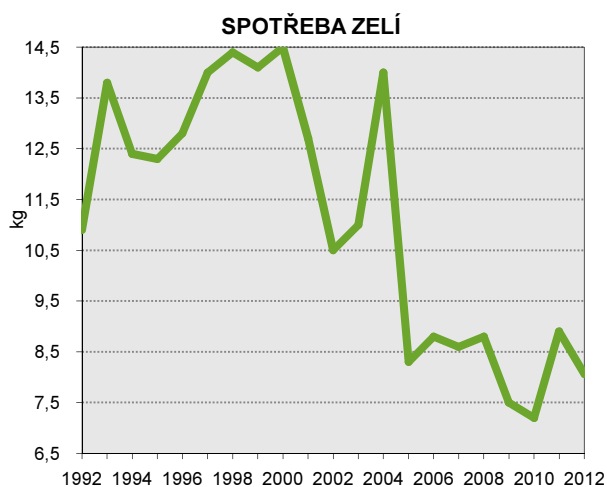
ZELENINA V HODNOTĚ ČERSTVÉ

dokončení

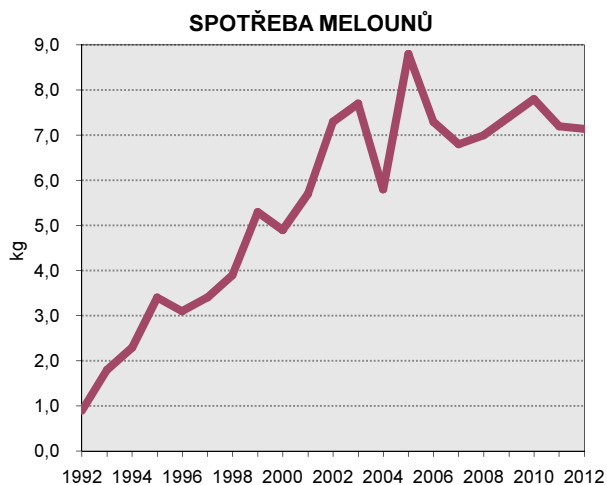
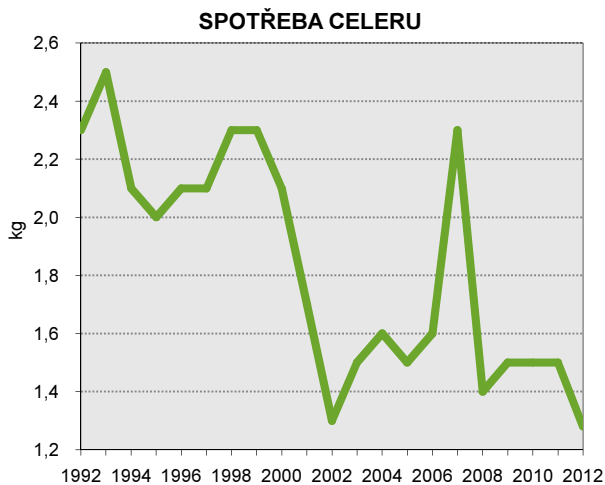
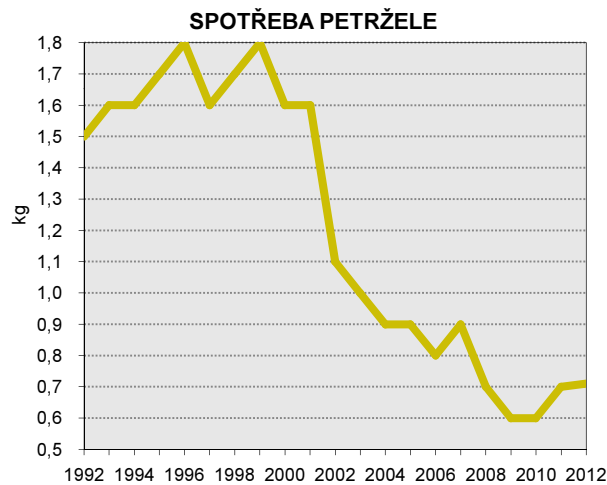
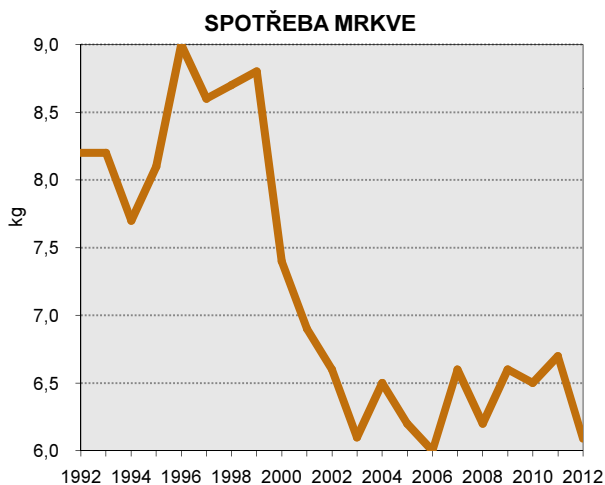
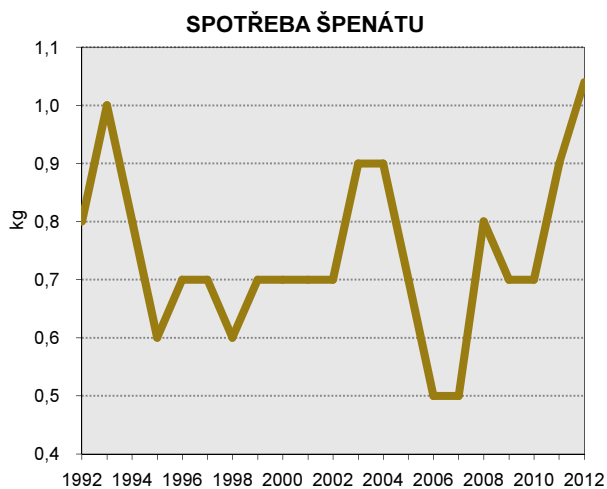
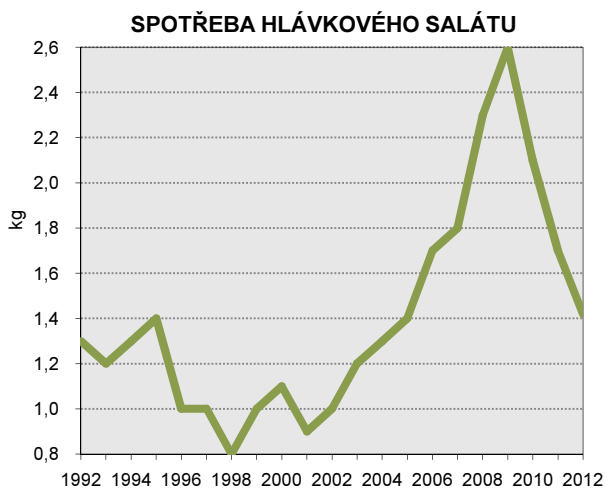
	Zelenina v hodnotě čerstvé	v tom									
		okurky salátové	rajčata	paprika	okurky nakládačky	zelí	kapusta	květák	kedlubny	cibule	česnek
		kg									
2000	82,9	6,1	8,9	4,0	2,9	14,5	1,6	3,9	2,5	10,6	1,2
2001	82,1	5,5	9,4	4,3	3,1	12,7	1,2	3,4	2,2	11,2	1,1
2002	78,7	5,7	9,7	5,1	3,3	10,5	0,8	3,2	1,8	9,9	0,8
2003	80,0	5,5	12,6	4,8	2,7	11,0	0,7	3,2	1,9	8,8	0,9
2004	79,8	4,6	9,3	4,6	1,8	14,0	0,8	3,6	1,9	11,5	1,0
2005	77,8	6,4	10,3	5,1	2,2	8,3	0,7	2,5	2,0	9,3	0,8
2006	81,4	7,4	12,0	5,4	2,8	8,8	0,5	2,5	2,5	10,0	0,8
2007	82,7	6,8	12,5	4,8	2,6	8,6	0,5	2,9	2,5	10,5	0,8
2008	82,8	7,3	12,2	4,9	2,5	8,8	0,5	3,0	2,5	11,9	0,7
2009	81,2	7,4	11,0	6,1	2,2	7,5	0,4	2,6	2,4	10,4	0,8
2010	79,7	7,1	10,4	5,5	3,0	7,2	0,4	2,5	2,2	9,9	0,8
2011	85,4	7,6	12,1	5,5	2,3	8,9	0,5	3,0	2,2	11,2	0,8
2012	77,8	6,7	10,7	5,2	2,0	8,1	0,3	2,6	2,4	9,3	0,9



01 POTRAVINY A NEALKOHOLICKÉ NÁPOJE
 01.1 POTRAVINY
 01.1.7 ZELENINA, LUŠTĚNINY, BRAMBORY
 ZELENINA V HODNOTĚ ČERSTVÉ



01 POTRAVINY A NEALKOHOLICKÉ NÁPOJE
 01.1 POTRAVINY
 01.1.7 ZELENINA, LUŠTĚNINY, BRAMBORY
 ZELENINA V HODNOTĚ ČERSTVÉ



01 POTRAVINY A NEALKOHOLICKÉ NÁPOJE

01.1 POTRAVINY

01.1.7 ZELENINA, LUŠTĚNINY, BRAMBORY

ZELENINA V HODNOTĚ ČERSTVÉ – dokončení

	v tom									
	hlávkový salát	špenát	mrkev	petržel	celer	melouny	zelený hrášek	zelená fazole	ostatní zelenina	houby
	kg									
1948
1949
1950
1951
1952
1953
1954
1955
1956
1957
1958
1959
1960
1961
1962
1963
1964
1965
1966
1967
1968
1969
1970
1971
1972
1973
1974
1975
1976
1977
1978
1979
1980
1981
1982
1983
1984
1985
1986
1987
1988
1989
1990
1991
1992	1,3	0,8	8,2	1,5	2,3	0,9	0,9	0,4	4,8	1,1
1993	1,2	1,0	8,2	1,6	2,5	1,8	0,8	0,4	4,7	1,2
1994	1,3	0,8	7,7	1,6	2,1	2,3	0,7	0,4	5,6	1,2
1995	1,4	0,6	8,1	1,7	2,0	3,4	0,8	0,2	4,0	1,2
1996	1,0	0,7	9,0	1,8	2,1	3,1	0,9	0,1	4,8	1,4
1997	1,0	0,7	8,6	1,6	2,1	3,4	0,8	0,2	6,3	1,2
1998	0,8	0,6	8,7	1,7	2,3	3,9	0,8	0,2	5,1	1,3
1999	1,0	0,7	8,8	1,8	2,3	5,3	0,9	0,1	4,9	1,4

01 POTRAVINY A NEALKOHOLICKÉ NÁPOJE

01.1 POTRAVINY

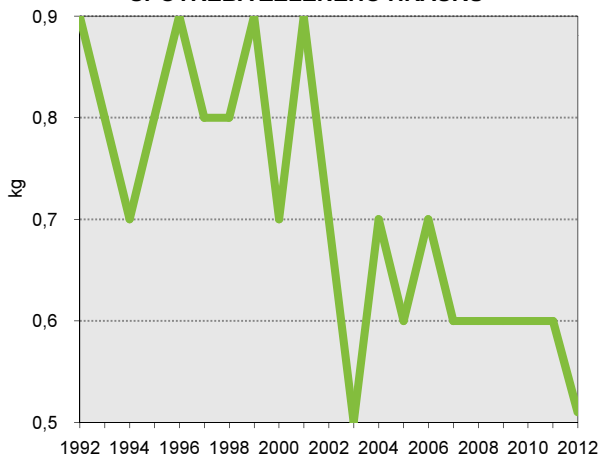
01.1.7 ZELENINA, LUŠTĚNINY, BRAMBORY

ZELENINA V HODNOTĚ ČERSTVÉ – dokončení

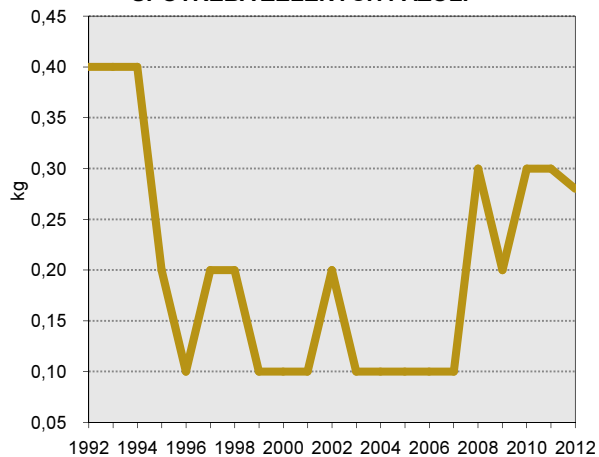
dokončení

	v tom									
	hlávkový salát	špenát	mrkev	petržel	celer	melouny	zelený hrášek	zelená fazole	ostatní zelenina	houby
	kg									
2000	1,1	0,7	7,4	1,6	2,1	4,9	0,7	0,1	6,7	1,4
2001	0,9	0,7	6,9	1,6	1,7	5,7	0,9	0,1	7,9	1,6
2002	1,0	0,7	6,6	1,1	1,3	7,3	0,7	0,2	7,5	1,5
2003	1,2	0,9	6,1	1,0	1,5	7,7	0,5	0,1	7,0	1,9
2004	1,3	0,9	6,5	0,9	1,6	5,8	0,7	0,1	7,0	1,9
2005	1,4	0,7	6,2	0,9	1,5	8,8	0,6	0,1	8,1	1,9
2006	1,7	0,5	6,0	0,8	1,6	7,3	0,7	0,1	8,1	1,9
2007	1,8	0,5	6,6	0,9	2,3	6,8	0,6	0,1	8,7	1,9
2008	2,3	0,8	6,2	0,7	1,4	7,0	0,6	0,3	7,5	1,8
2009	2,6	0,7	6,6	0,6	1,5	7,4	0,6	0,2	8,4	1,8
2010	2,1	0,7	6,5	0,6	1,5	7,8	0,6	0,3	8,6	2,2
2011	1,7	0,9	6,7	0,7	1,5	7,2	0,6	0,3	8,9	2,6
2012	1,4	1,0	6,1	0,7	1,3	7,1	0,5	0,3	8,8	2,4

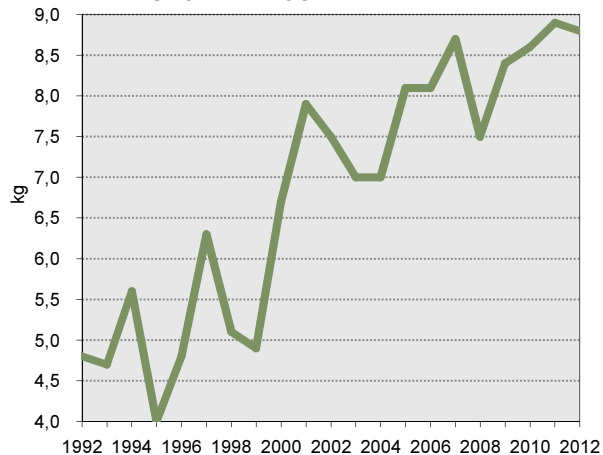
SPOTŘEBA ZELENÉHO HRÁŠKU



SPOTŘEBA ZELENÝCH FAZOLÍ



SPOTŘEBA OSTATNÍ ZELENINY



SPOTŘEBA HUB

