

VOLBY

Ročník 2014

Kód publikace: 220034-14

Plzeň, 14. listopadu 2014
Č. j.: 542/2014

Volby do zastupitelstev obcí a Senátu Parlamentu ČR 2014 Plzeňský kraj

Zpracoval: Krajská správa Českého statistického úřadu v Plzni

Ředitel: Ing. Miloslav Chlad, Ph.D.

Informační služby: tel.: 377 612 108, e-mail: infoservisplzen@czso.cz

Kontaktní zaměstnanec: Ing. Miloslav Chlad, Ph.D., tel.: 377 612 279, e-mail: miloslav.chlad@czso.cz

Český statistický úřad

2014

Zajímají Vás nejnovější údaje o inflaci, HDP, obyvatelstvu, průměrných mzdách a mnohé další? Dozvíte se je na internetových stránkách ČSÚ: www.czso.cz

Údaje o Plzeňském kraji naleznete také na internetu: www.plzen.czso.cz

OBSAH

Úvod	5
1. Volby do zastupitelstev obcí	6
1.1. Základní údaje	6
1.2. Výsledky voleb v datech	8
1.3. Výsledky voleb v kartografickém vyjádření.....	12
1.4. Výsledky voleb v socioekonomickém kontextu.....	41
1.5. Shrnutí	47
2. Volby do Senátu Parlamentu ČR.....	49
2.1. Základní údaje	49
2.2. Výsledky voleb v datech	51
2.3. Výsledky voleb v kartografickém vyjádření.....	52
2.4. Shrnutí	58
Seznam zkratk	59

SEZNAM KARTOGRAMŮ A KARTODIAGRAMŮ

Volby do zastupitelstev obcí, městysů a měst

Účast ve volbách	12
Změna účasti ve volbách mezi lety 2014 a 2010.....	13
Strany, které získaly nejvíce hlasů v roce 2014	14
Strany, které získaly nejvíce hlasů v roce 2010	15
Podíl získaných hlasů KDU-ČSL	16
Podíl získaných mandátů KDU-ČSL.....	17
Podíl získaných hlasů ČSSD	18
Podíl získaných mandátů ČSSD.....	19
Podíl získaných hlasů KSČM.....	20
Podíl získaných mandátů KSČM	21
Podíl získaných hlasů ODS	22
Podíl získaných mandátů ODS.....	23
Podíl získaných hlasů Nezávislí kandidáti.....	24
Podíl získaných mandátů Nezávislí kandidáti	25
Podíl získaných hlasů Sdružení nezávislých kandidátů celkem.....	26
Podíl získaných mandátů Sdružení nezávislých kandidátů celkem	27
Podíl získaných hlasů TOP 09.....	28
Podíl získaných mandátů TOP 09	29
Podíl získaných hlasů ANO 2011	30
Podíl získaných mandátů ANO 2011	31

Volby do zastupitelstev městských obvodů Plzně

Účast ve volbách	32
Změna účasti ve volbách mezi lety 2014 a 2010.....	32
Strany, které získaly nejvíce hlasů v roce 2014	33
Strany, které získaly nejvíce hlasů v roce 2010	33
Podíl získaných hlasů KDU-ČSL	34
Podíl získaných mandátů KDU-ČSL.....	34

Podíl získaných hlasů ČSSD.....	35
Podíl získaných mandátů ČSSD.....	35
Podíl získaných hlasů KSČM.....	36
Podíl získaných mandátů KSČM.....	36
Podíl získaných hlasů ODS.....	37
Podíl získaných mandátů ODS.....	37
Podíl získaných hlasů Sdružení nezávislých kandidátů celkem.....	38
Podíl získaných mandátů Sdružení nezávislých kandidátů celkem.....	38
Podíl získaných hlasů TOP 09.....	39
Podíl získaných mandátů TOP 09.....	39
Podíl získaných hlasů ANO 2011.....	40
Podíl získaných mandátů ANO 2011.....	40

Volby v socioekonomickém kontextu

Získané hlasy a podíl osob ve věku 18 – 30 let.....	41
Získané hlasy a podíl osob ve věku 30 – 60 let.....	42
Získané hlasy a podíl osob ve věku 60 a více let.....	43
Získané hlasy a podíl nezaměstnaných osob.....	44
Získané hlasy a podíl zemědělských ekonomických subjektů.....	45
Získané hlasy a podíl průmyslových ekonomických subjektů.....	46

1. kolo voleb do Senátu Parlamentu ČR

Účast ve volbách ve volebním obvodu č. 3 Cheb.....	52
Kandidáti s nejvyšším počtem hlasů ve volebním obvodu č. 3 Cheb.....	53
Účast ve volbách ve volebním obvodu č. 9 Plzeň-město.....	54
Kandidáti s nejvyšším počtem hlasů ve volebním obvodu č. 9 Plzeň-město.....	54

2. kolo voleb do Senátu Parlamentu ČR

Účast ve volbách ve volebním obvodu č. 3 Cheb.....	55
Kandidáti s nejvyšším počtem hlasů ve volebním obvodu č. 3 Cheb.....	56
Účast ve volbách ve volebním obvodu č. 9 Plzeň-město.....	57
Kandidáti s nejvyšším počtem hlasů ve volebním obvodu č. 9 Plzeň-město.....	57

Úvod

V České republice se ve dnech 10. a 11. října 2014 uskutečnily na základě rozhodnutí prezidenta řádné volby do zastupitelstev obcí, městysů a měst a do městských obvodů a městských částí statutárních měst. Ve stejném datu byla volena také jedna třetina Senátu Parlamentu České republiky.

Český statistický úřad se podílí na přípravě voleb a výsledky voleb zároveň i zpracovává. Komunální volby jsou jednoznačně nejnáročnějším typem voleb z hlediska jejich organizace. Tento fakt lze doložit několika následujícími údaji:

- v těchto volbách bylo v České republice zaregistrováno 27,5 tis. politických stran, hnutí, sdružení, koalic a nezávislých kandidátů, z toho v Plzeňském kraji to bylo téměř 1,9 tisíc;
- celkový počet zaregistrovaných kandidátů na národní úrovni činil téměř 233,5 tisíc osob, z toho v Plzeňském kraji jejich podíl činil 6,2 %;
- do práce sumarizačních útvarů v Plzeňském kraji bylo zapojeno celkem 269 osob, což představuje zhruba trojnásobek stálých pracovníků Krajské správy ČSÚ v Plzni;
- kvalitní zpracování výsledků voleb by se nepodařilo bez úzké součinnosti s Krajským úřadem, Magistrátem města Plzně, městskými a obecními úřady.

V návaznosti na celorepublikové výsledky připravila Krajská správa Českého statistického úřadu v Plzni publikaci mimo ediční plán, která se zaměřuje především na vizuální zpracování těchto výsledků na úrovni Plzeňského kraje, jeho okresů, obcí a městských obvodů. Čtenář se tak může daleko rychleji zorientovat a utvářet si své vlastní názory z prezentovaných kartogramů.

Výsledky voleb do zastupitelstev obcí a do Senátu Parlamentu ČR naleznete na internetových stránkách www.volby.cz, kde je kromě samotných výsledků zveřejněn i seznam kandidátních listin a jednotlivých kandidátů, kteří se zapojili do obou typů podzimních voleb, a zároveň i souhrn zvolených zastupitelů, resp. senátorů.

1. Volby do zastupitelstev obcí

1.1. Základní údaje

Volená zastupitelstva

V rámci voleb do zastupitelstev obcí jsou rozlišovány dva základní typy zastupitelstev, za které jsou výsledky zpracovávány, a to:

- zastupitelstva obcí zahrnující zastupitelstva všech obcí v kraji, které nejsou městem, zastupitelstva měst a městysů a zastupitelstva statutárních měst (v případě Plzeňského kraje se jedná pouze o statutární město Plzeň)
- zastupitelstva městských částí nebo městských obvodů (v případě Plzeňského kraje se jedná o 10 městských obvodů Plzně)

Počet obcí, měst a městských obvodů

V Plzeňském kraji se nachází celkem 501 obcí, přičemž volby do zastupitelstev obcí se uskutečnily pouze ve 499 z nich. V celé České republice se volby nekonalý ve 13 obcích, z toho dvě se nachází právě v Plzeňském kraji. Jedná se o obec Srní v okrese Klatovy, kde nebyla podána žádná kandidátní listina, a obec Újezd u Svatého Kříže v okrese Rokycany, kde se přihlásil pouze jediný kandidát do sedmičlenného zastupitelstva. Obě obce se tak až do konání dodatečných voleb dostaly pod správu ministerstva.

Volby se uskutečnily také ve všech 10 městských obvodech statutárního města Plzeň (Plzeň 1, Plzeň 2-Slovany, Plzeň 3, Plzeň 4, Plzeň 5-Křimice, Plzeň 6-Litice, Plzeň 7-Radčice, Plzeň 8-Černice, Plzeň 9-Malesice, Plzeň 10-Lhota).

Zastupitelstvo bylo zvoleno ve všech 499 obcích a 10 městských obvodech, kde se volby konaly.

Volební okrsky

Každá obec je tvořena 1 i více volebními okrsky. V Plzeňském kraji bylo vymezeno celkem 1 087 volebních okrsků, volby se však uskutečnily pouze v 1 085 z nich. Volby proběhly také ve všech 184 volebních okrscích městských obvodů Plzně.

Počet mandátů

Počet mandátů přerozdělovaných v rámci voleb do zastupitelstev se odvíjí od počtu obyvatel v obcích a pohybuje se v Plzeňském kraji od 5 do 47 mandátů. V obcích, kde se volby uskutečnily, bylo přerozdělováno celkem 4 669 mandátů, z toho 168 mandátů bylo rozdáno v zastupitelstvech městských obvodů Plzně.

Kandidáti

V Plzeňském kraji do zastupitelstev obcí (bez městských obvodů Plzně) kandidovalo celkem 12 784 kandidátů, což je o 531 kandidátů více než v předcházejících volbách konaných na podzim 2010. Do komunálních voleb se v Plzeňském kraji z celkového počtu kandidátů registrovalo 69,7 % mužů a 30,3 % žen. Průměrný věk kandidátů v kraji činil 46,3 let. Mezi nejstarší patřili tři muži, kterým bylo shodně 87 let. Ve věku 18 let, což je hranice pro kandidaturu, se do voleb v kraji registrovalo 16 kandidátů. Polovina z nich žije v okrese Plzeň-sever a převážně se jedná o studenty. Pod záštitou některé z politických stran, hnutí, sdružení či koalic kandidovalo ve volbách v Plzeňském kraji pouze 39,8 % kandidátů, zbylých 60,2 % kandidovalo jako nezávislí.

Volby do zastupitelstev obcí

V rámci všech 10 městských obvodů Plzně kandidovalo do zastupitelstva 1 699 kandidátů, z nichž 35,3 % tvořily ženy. Nejstarší kandidáti byli registrováni v obvodu Plzeň 7-Radčice, kde průměrný věk kandidátů činil 51,8 let, naopak nejmladší se nacházeli v městském obvodu Plzeň 10-Lhota (průměrný věk 40,7 let).

Kandidáti ve volbách do zastupitelstev obcí podle pohlaví a věku

(stav k 9. 10. 2014)

Kraj, okres	Počet kandidátů	v tom		Průměrný věk
		muži	ženy	
zastupitelstva obcí, městysů a měst				
Plzeňský kraj	12 784	8 908	3 876	46,3
v tom okresy:				
Domažlice	1 918	1 367	551	46,2
Klatovy	2 292	1 672	620	46,3
Plzeň-město	1 189	824	365	45,0
Plzeň-jih	1 901	1 352	549	46,5
Plzeň-sever	2 345	1 632	713	46,2
Rokycany	1 511	1 013	498	47,3
Tachov	1 628	1 048	580	46,2

Městský obvod Plzně	Počet kandidátů	v tom		Průměrný věk
		muži	ženy	
zastupitelstva městských obvodů				
Plzeň 1	389	260	129	45,2
Plzeň 2-Slovany	340	226	114	45,7
Plzeň 3	463	298	165	44,2
Plzeň 4	322	186	136	45,7
Plzeň 5-Křimice	33	24	9	49,3
Plzeň 6-Litice	33	22	11	45,8
Plzeň 7-Radčice	28	21	7	51,8
Plzeň 8-Černice	35	23	12	47,5
Plzeň 9-Malesice	36	24	12	44,4
Plzeň 10-Lhota	20	16	4	40,7

Volby do zastupitelstev obcí

1.2. Výsledky voleb v datech

Výsledky hlasování ve volbách do zastupitelstev obcí v Plzeňském kraji

	Zastupitelstva obcí, městysů a měst	Zastupitelstva městských obvodů
Počet obcí, ve kterých bylo zvoleno zastupitelstvo	499	10
Počet volebních okrsků	1 085	184
Počet osob zapsaných ve výpisech ze seznamu voličů	457 791	133 527
Počet voličů, kterým byly vydány úřední obálky	209 409	45 036
Volební účast v %	45,7	33,7
Počet odevzdaných úředních obálek	209 107	44 859
Počet zvolených členů zastupitelstva	4 498	168

Pozn.: Počet zvolených členů zastupitelstva neodpovídá počtu mandátů k rozdělení, jelikož některé obce si stanovily vyšší počet členů zastupitelstva, než ve skutečnosti volily.

Výsledky hlasování ve volbách do zastupitelstev obcí, městysů a měst v okresech Plzeňského kraje

Okres	Počet obcí	Počet okrsků	Voliči v seznamu	Vydané obálky	Volební účast v %	Odevzdané obálky	Zvoleno členů zastupitelstev
Plzeňský kraj	499	1 085	457 791	209 409	45,7	209 107	4 498
v tom okrese:							
Domažlice	85	138	48 426	24 780	51,2	24 764	752
Klatovy	93	230	70 270	35 484	50,5	35 468	873
Plzeň-město	15	208	147 940	53 110	35,9	52 930	199
Plzeň-jih	90	177	49 361	26 457	53,6	26 441	764
Plzeň-sever	98	147	62 056	32 233	51,9	32 204	890
Rokycany	67	100	38 257	19 075	49,9	19 067	553
Tachov	51	85	41 481	18 270	44,0	18 233	467

Výsledky hlasování ve volbách do zastupitelstev městských obvodů Plzně

Městský obvod Plzně	Počet okrsků	Voliči v seznamu	Vydané obálky	Volební účast v %	Odevzdané obálky	Zvoleno členů zastupitelstev
Plzeň 1	56	41 048	12 657	30,8	12 572	27
Plzeň 2-Slovany	34	27 889	9 722	34,9	9 719	27
Plzeň 3	63	38 281	11 986	31,3	11 936	33
Plzeň 4	25	19 896	7 277	36,6	7 251	25
Plzeň 5-Křimice	1	1 492	776	52,0	775	11
Plzeň 6-Litice	1	1 477	754	51,1	742	11
Plzeň 7-Radčice	1	808	459	56,8	459	9
Plzeň 8-Černice	1	1 174	659	56,1	659	9
Plzeň 9-Malesice	1	595	326	54,8	326	9
Plzeň 10-Lhota	1	867	420	48,4	420	7

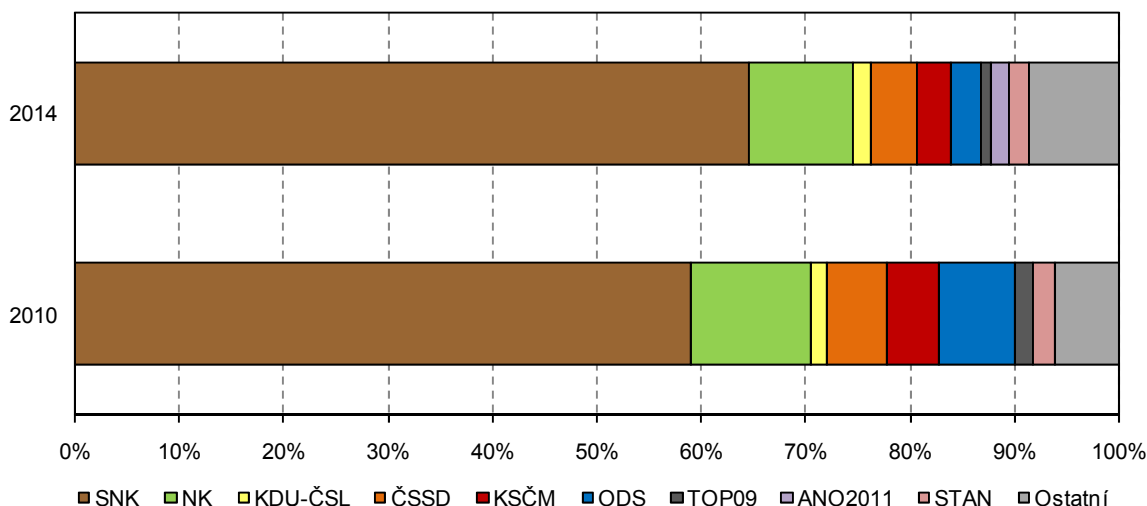
Volby do zastupitelstev obcí

Zastupitelé podle pohlaví a věku

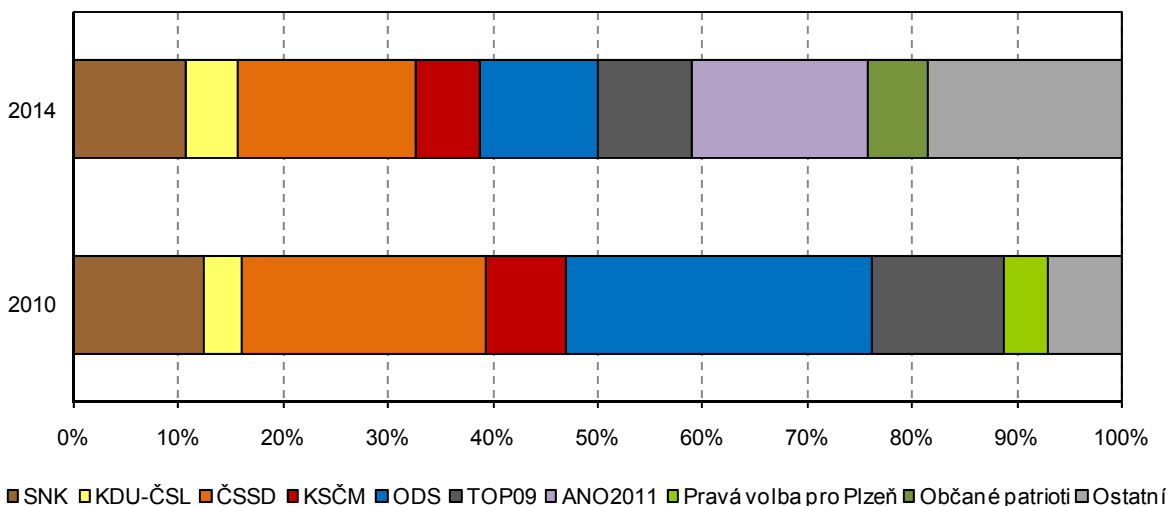
Kraj, okres	Počet zastupitelů	v tom		Průměrný věk
		muži	ženy	
zastupitelstva obcí, městysů a měst				
Plzeňský kraj	4 498	3 340	1 158	47,4
v tom okresy:				
Domažlice	758	578	174	47,5
Klatovy	873	677	196	47,2
Plzeň-město	199	131	68	46,9
Plzeň-jih	764	567	197	47,5
Plzeň-sever	890	667	223	47,1
Rokycany	553	390	163	47,0
Tachov	467	330	137	48,3

Městský obvod Plzně	Počet zastupitelů	v tom		Průměrný věk
		muži	ženy	
zastupitelstva městských obvodů				
Plzeň 1	27	19	8	47,0
Plzeň 2-Slovany	27	24	3	49,0
Plzeň 3	33	26	7	43,7
Plzeň 4	25	19	6	46,3
Plzeň 5-Křimice	11	9	2	50,4
Plzeň 6-Litice	11	9	2	43,1
Plzeň 7-Radčice	9	8	1	52,6
Plzeň 8-Černice	9	8	1	54,2
Plzeň 9-Malesice	9	7	2	47,8
Plzeň 10-Lhota	7	5	2	40,3

Získané mandáty podle volebních stran ve volbách do zastupitelstev obcí, městysů a měst v Plzeňském kraji v letech 2010 a 2014



Získané mandáty podle volebních stran ve volbách do zastupitelstev městských obvodů Plzně v letech 2010 a 2014



Volby do zastupitelstev obcí

Výsledky voleb do zastupitelstev obcí, městysů a měst podle volebních stran v Plzeňském kraji

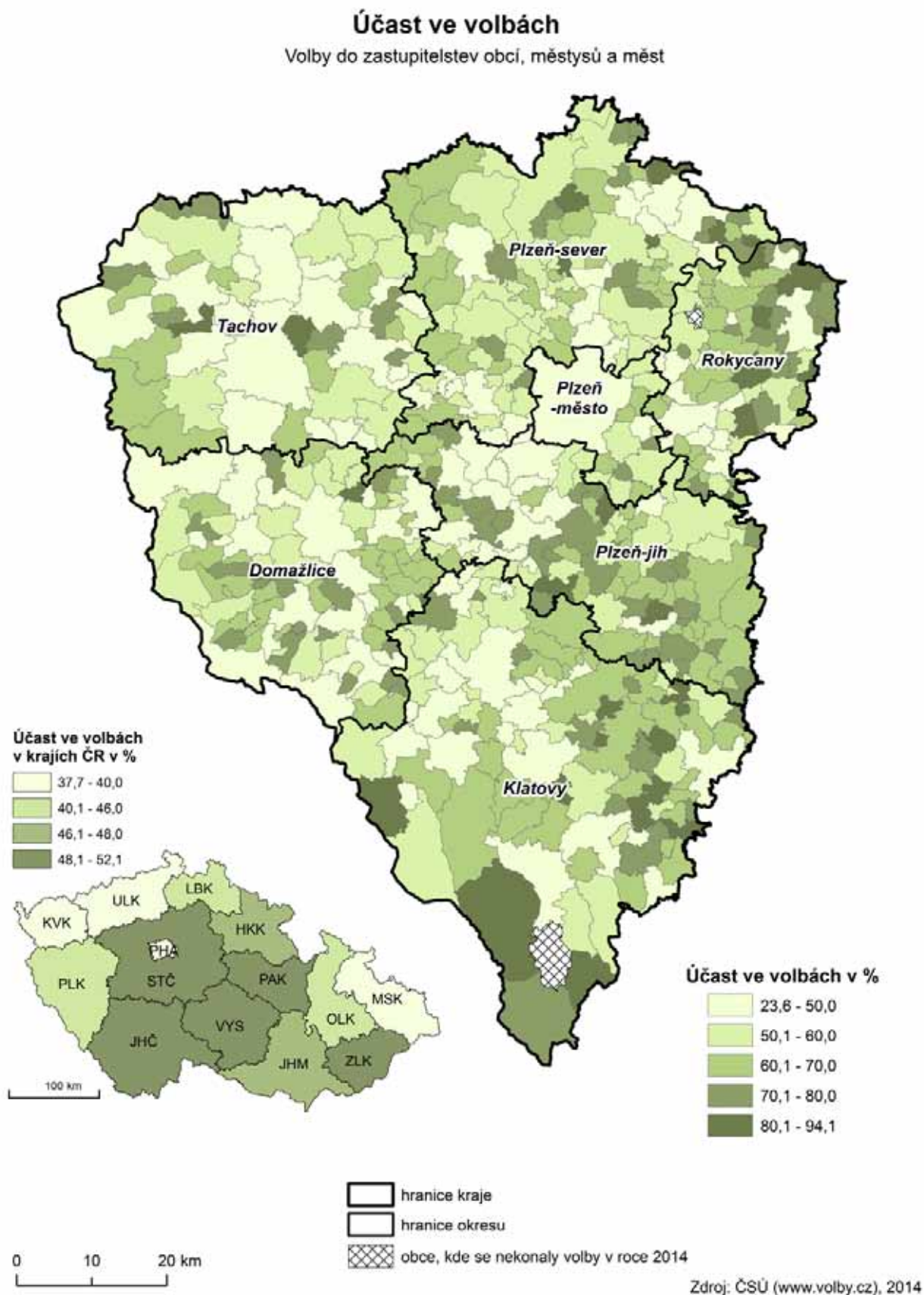
Volební strana	Hlasy		Zatupitelé	
	abs.	v %	abs.	v %
Křesťanská a demokratická unie - Československá strana lidová	156 020	4,14	76	1,69
Strana zelených	6 136	0,16	13	0,29
Česká strana sociálně demokratická	523 771	13,90	199	4,42
Komunistická strana Čech a Moravy	307 965	8,17	150	3,33
Občanská demokratická strana	498 624	13,23	125	2,78
Nezávislí kandidáti	43 218	1,15	450	10,00
NEZÁVISLÍ	23 768	0,63	17	0,38
Sdružení nezávislých kandidátů - místní sdružení celkem	744 053	19,74	2 900	64,47
Pravá volba pro Plzeň	50 469	1,34	-	-
HNUTÍ NEZÁVISLÝCH ZA HARMONICKÝ ROZVOJ OBCÍ A MĚST	967	0,03	2	0,04
SNK Evropští demokraté	29 709	0,79	24	0,53
Strana zdravého rozumu	4 478	0,12	1	0,02
Dělnická strana sociální spravedlnosti	67	0,00	-	-
STAROSTOVÉ A NEZÁVISLÍ	32 823	0,87	85	1,89
Nestráníci	19 654	0,52	5	0,11
Koalice KDU-ČSL, STAN	4 500	0,12	8	0,18
Sdružení KDU-ČSL, ODS, NK	2 311	0,06	1	0,02
Sdružení KDU-ČSL, NK	8 234	0,22	4	0,09
Sdružení SZ, NK	4 778	0,13	5	0,11
Sdružení ČSSD, NK	384	0,01	9	0,20
Sdružení KSČM, NK	7 098	0,19	30	0,67
Sdružení ODS, NK	30 156	0,80	35	0,78
Sdružení VPM, NK	3 298	0,09	2	0,04
Sdružení SD-SN, NK	4 442	0,12	8	0,18
Sdružení STAN, NK	137 132	3,64	158	3,51
Sdružení ALTERNATIVA, NK	2 908	0,08	4	0,09
Sdružení TOP 09, NK	10 752	0,29	10	0,22
Sdružení Klíčové hnutí, NK	11 922	0,32	4	0,09
Sdružení DSZ, NK	9 105	0,24	9	0,20
Sdružení Věci veřejné, NK	2 888	0,08	5	0,11
Sdružení DOMOV, NK	1 184	0,03	4	0,09
Sdružení Změna, NK	1 346	0,04	2	0,04
Sdružení OPAT, NK	2 561	0,07	2	0,04
Sdružení ANO 2011, NK	5 079	0,13	8	0,18
Sdružení "Z", NK	45 763	1,21	-	-
Sdružení Úsvit, VZ, NK	54 281	1,44	1	0,02
Koalice DSSS a SPE	10 215	0,27	-	-
Koalice TOP 09 a ODS	1 637	0,04	2	0,04
Strana svobodných občanů	41 131	1,09	-	-
Strana soukromníků České republiky	3 347	0,09	1	0,02
Česká pirátská strana	5 755	0,15	1	0,02
TOP 09	232 292	6,16	45	1,00
Strana Práv Občanů	2 967	0,08	-	-
Konzervativní aliance 2014	595	0,02	-	-
LEV 21 - Národní socialisté	1 782	0,05	4	0,09
ANO 2011	415 579	11,02	78	1,73
Úsvit přímé demokracie	1 224	0,03	3	0,07
Republika	2 025	0,05	-	-
Občané patrioti	135 512	3,60	7	0,16
Plzeň pro sport	32 906	0,87	-	-
Koalice KDU-ČSL a TOP09	2 538	0,07	1	0,02
Sdružení SZ, STAN, Piráti, Změna, NK	88 100	2,34	-	-

Volby do zastupitelstev obcí

Výsledky voleb do zastupitelstev městských obvodů Plzně podle volebních stran

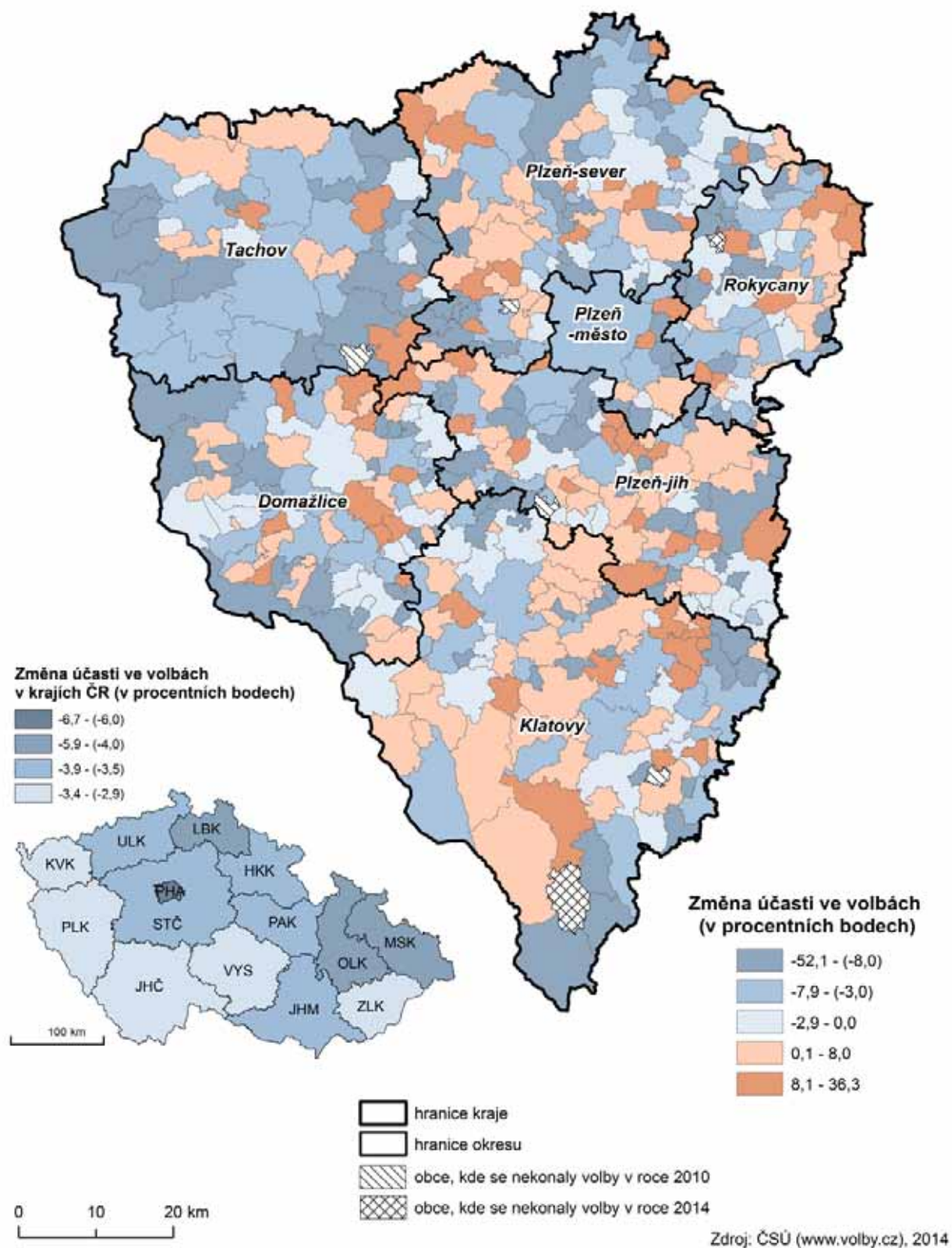
Volební strana	Hlasy		Zastupitelé	
	abs.	v %	abs.	v %
Česká strana sociálně demokratická	175 804	16,53	30	17,86
Komunistická strana Čech a Moravy	90 740	8,53	11	6,55
Občanská demokratická strana	138 418	13,01	20	11,90
Sdružení nezávislých kandidátů - místní sdružení celkem	9 463	0,89	19	11,31
Pravá volba pro Plzeň	27 855	2,62	-	-
Sdružení STAN, NK	1 804	0,17	5	2,98
Sdružení TOP 09, NK	3 568	0,34	6	3,57
Sdružení "Z", NK	20 109	1,89	-	-
Sdružení Úsvit, VZ, NK	33 055	3,11	1	0,60
Strana svobodných občanů	26 358	2,48	-	-
TOP 09	98 898	9,3	16	9,52
ANO 2011	167 970	15,79	30	17,86
Republika	682	0,06	-	-
Občané pro Lochotín	17 292	1,63	2	1,19
Občané patrioti	71 102	6,68	10	5,95
Plzeň pro sport	19 881	1,87	-	-
JIŘÍ STROBACH - náš starosta	51 837	4,87	6	3,57
Sdružení SZ, STAN, Piráti, Změna, NK	51 606	4,85	3	1,79

1.3. Výsledky voleb v kartografickém vyjádření



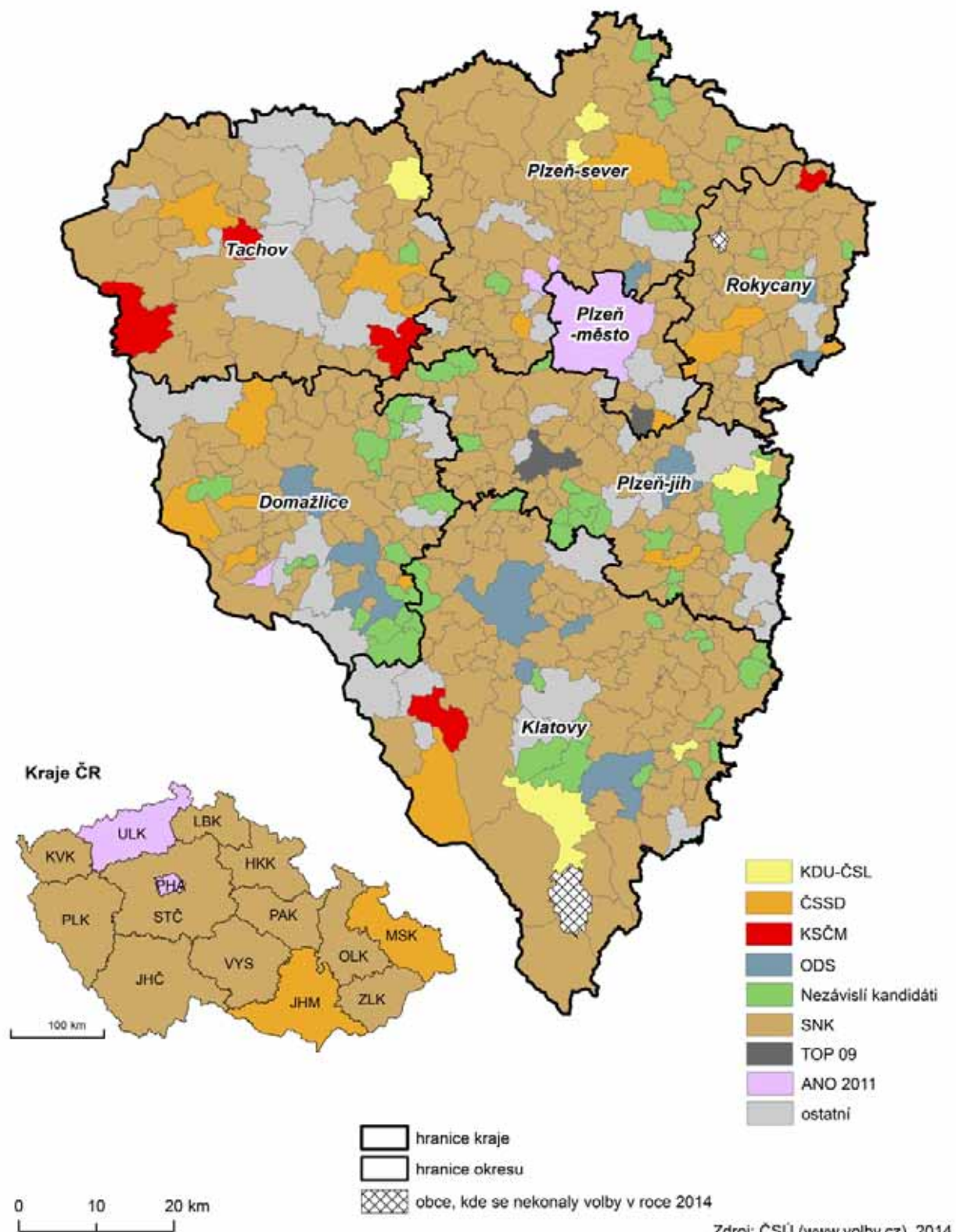
Změna účasti ve volbách mezi lety 2014 a 2010

Volby do zastupitelstev obcí, městysů a měst



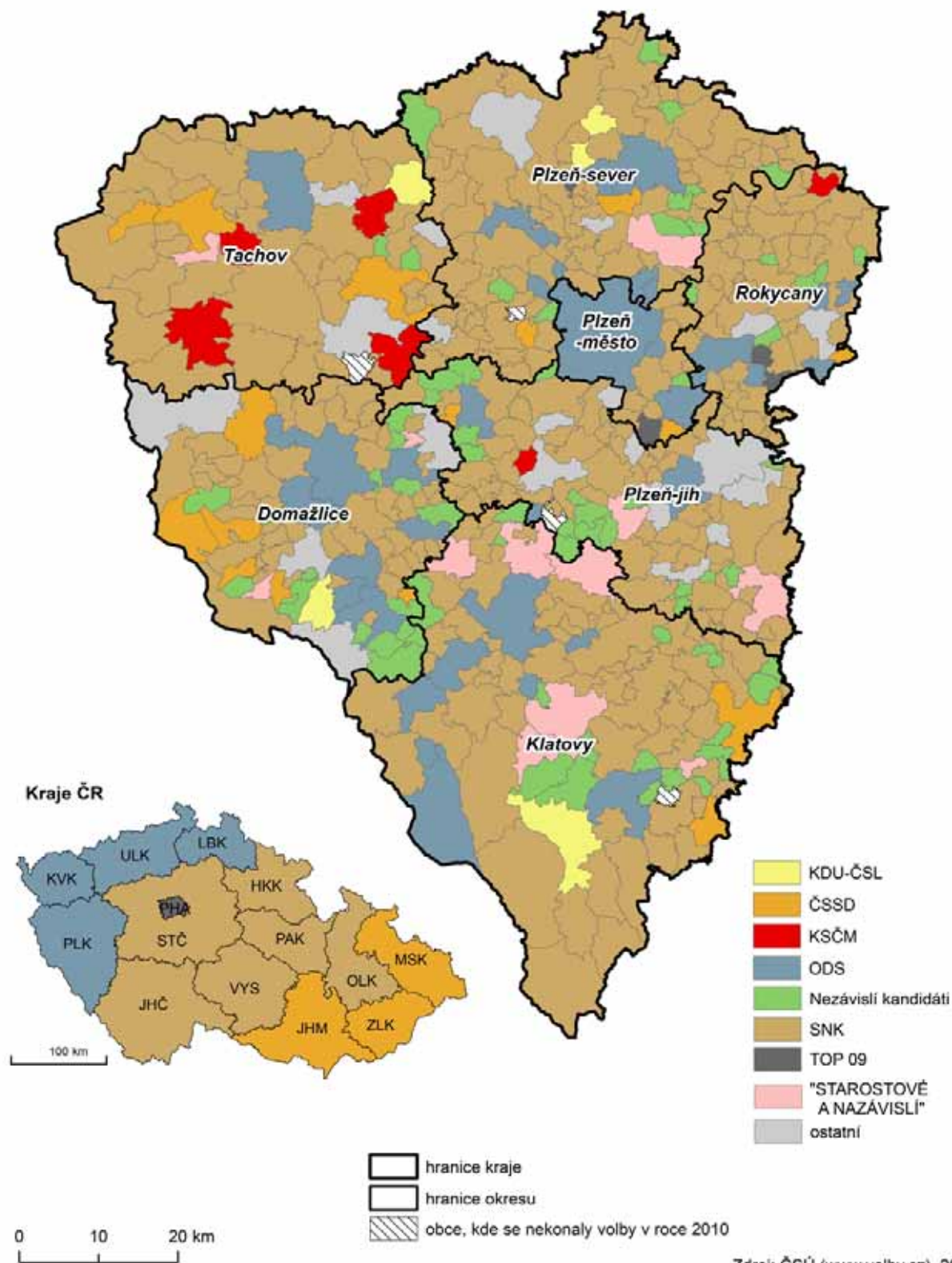
Strany, které získaly nejvíce hlasů v roce 2014

Volby do zastupitelstev obcí, městysů a měst



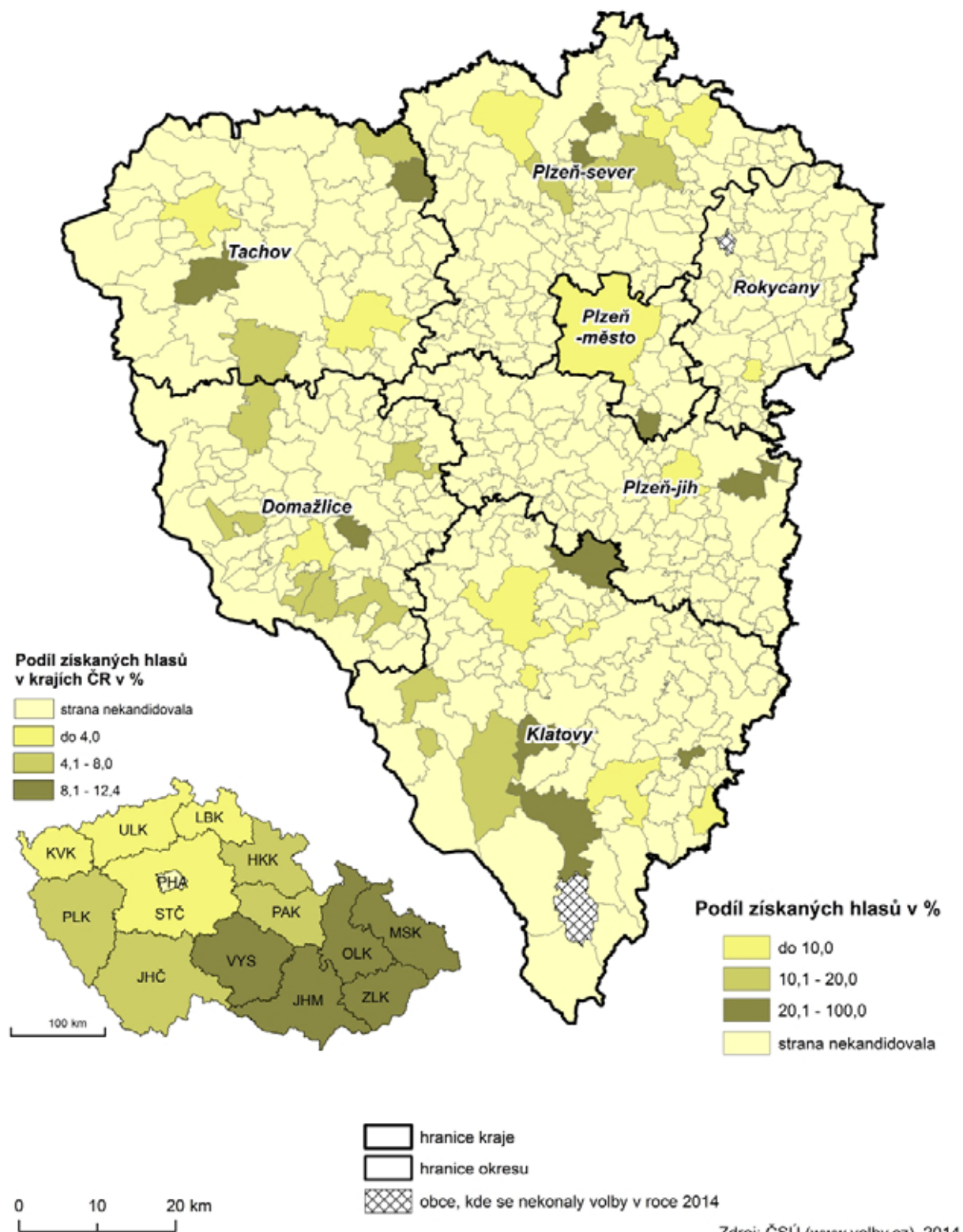
Strany, které získaly nejvíce hlasů v roce 2010

Volby do zastupitelstev obcí, městysů a měst



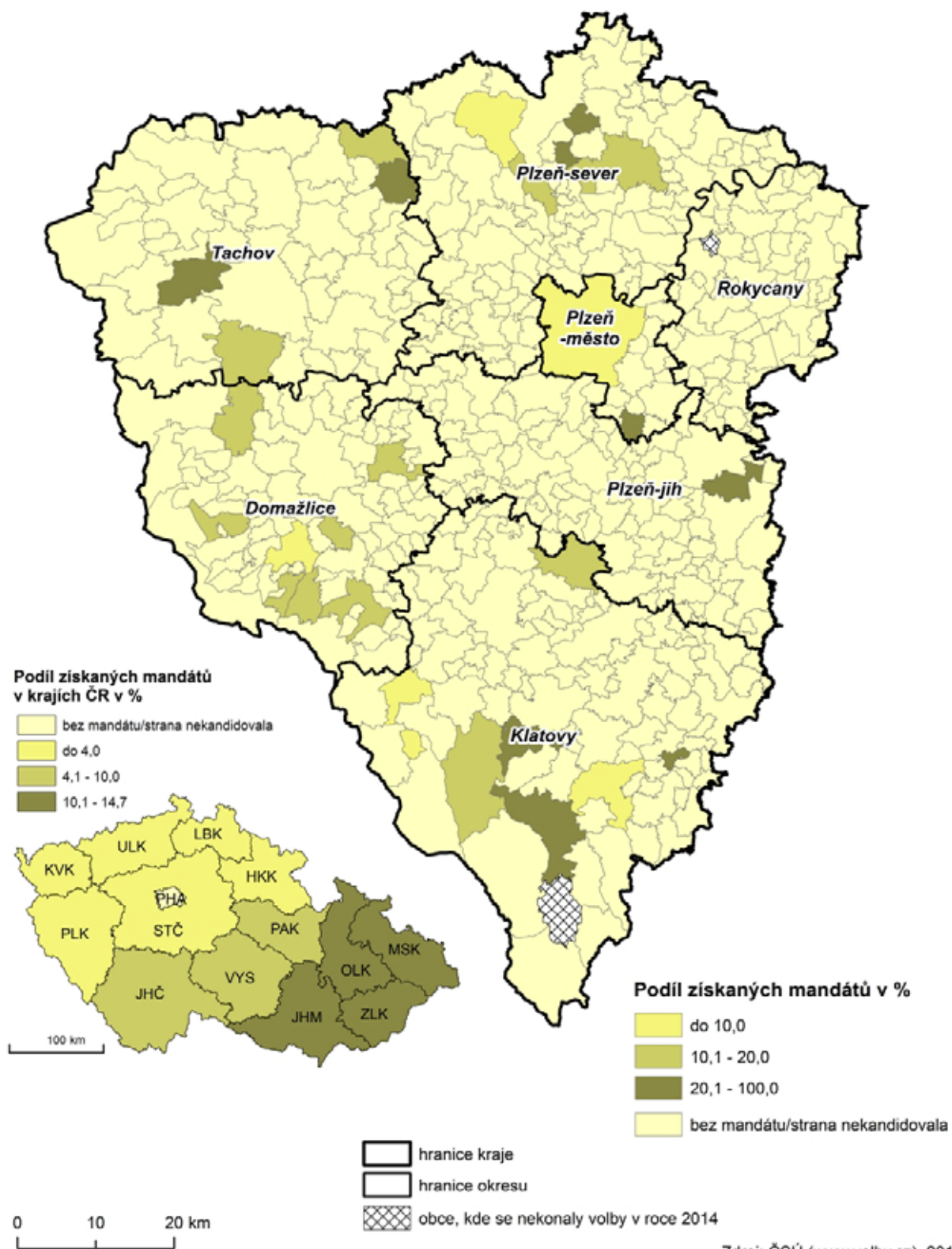
Podíl získaných hlasů KDU-ČSL

Volby do zastupitelstev obcí, městysů a měst



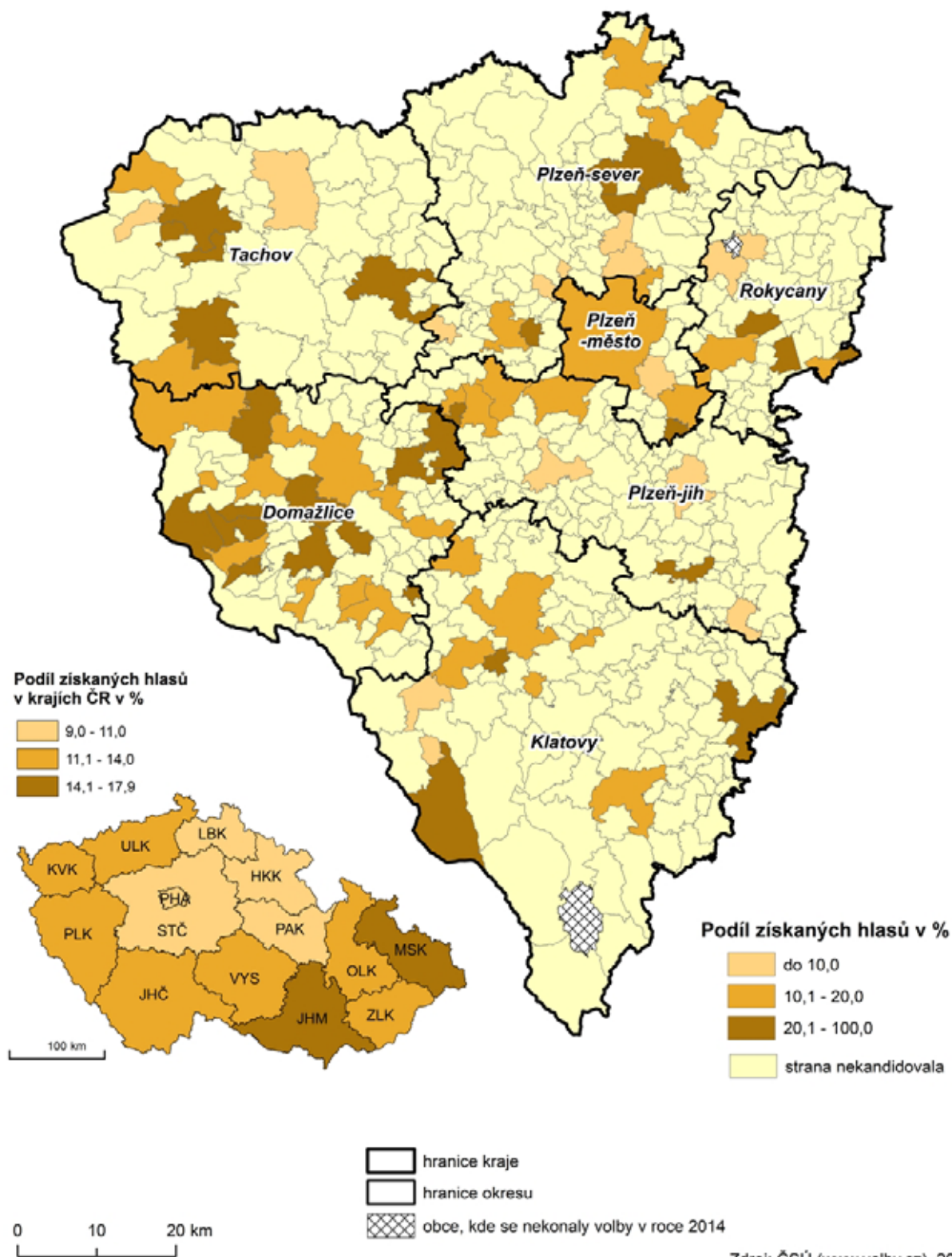
Podíl získaných mandátů KDU-ČSL

Volby do zastupitelstev obcí, městysů a měst



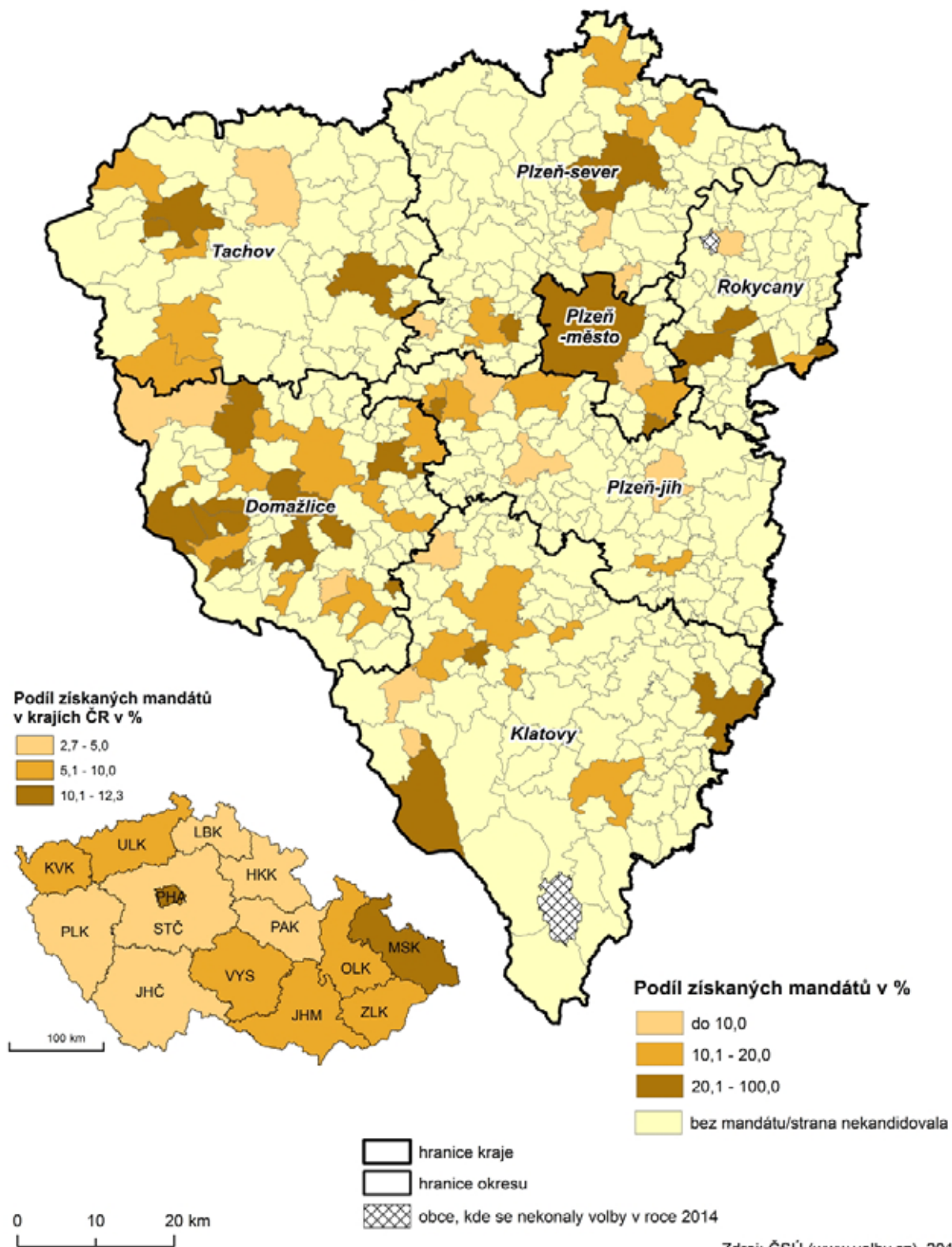
Podíl získaných hlasů ČSSD

Volby do zastupitelstev obcí, městysů a měst



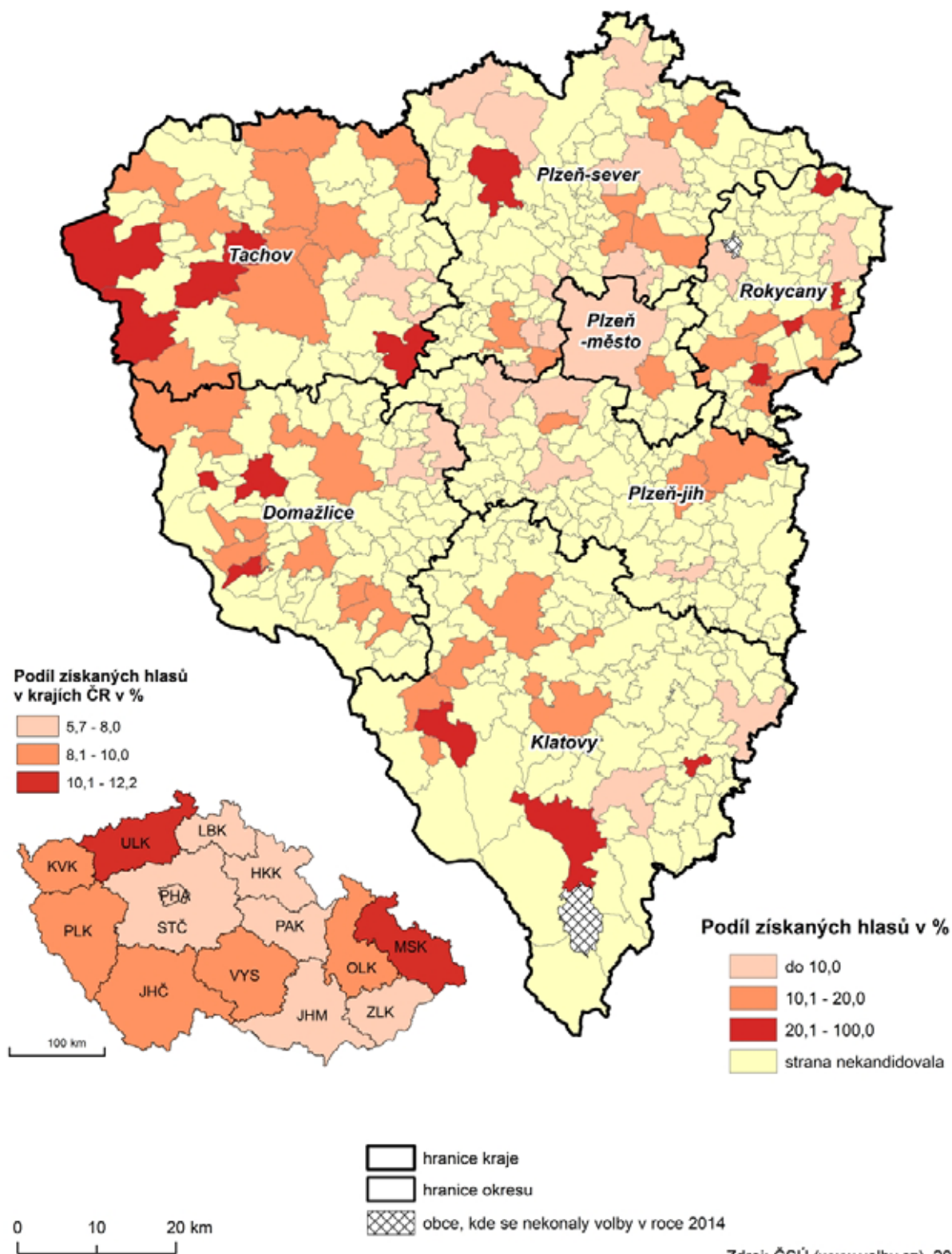
Podíl získaných mandátů ČSSD

Volby do zastupitelstev obcí, městysů a měst



Podíl získaných hlasů KSČM

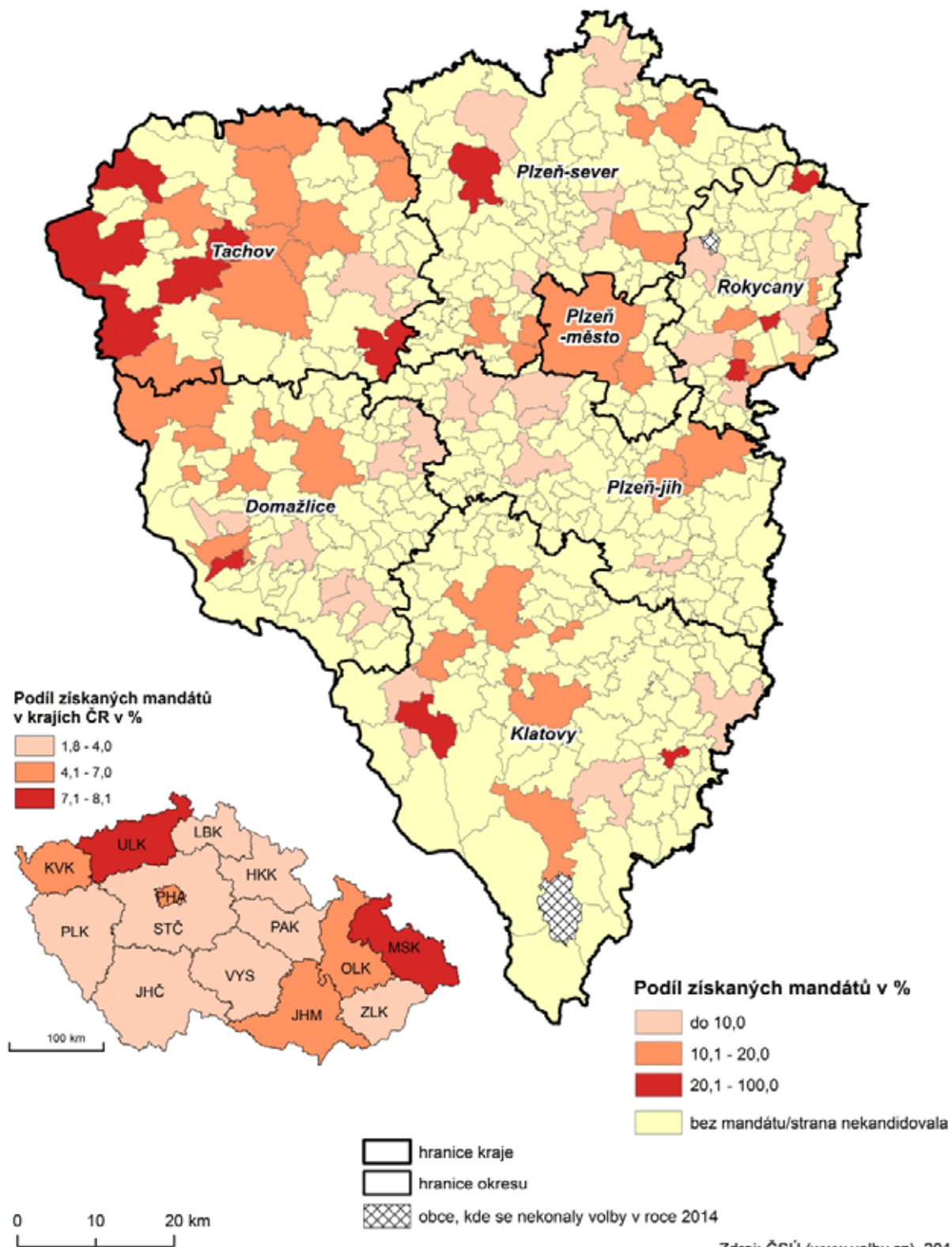
Volby do zastupitelstev obcí, městysů a měst



Zdroj: ČSÚ (www.volby.cz), 2014

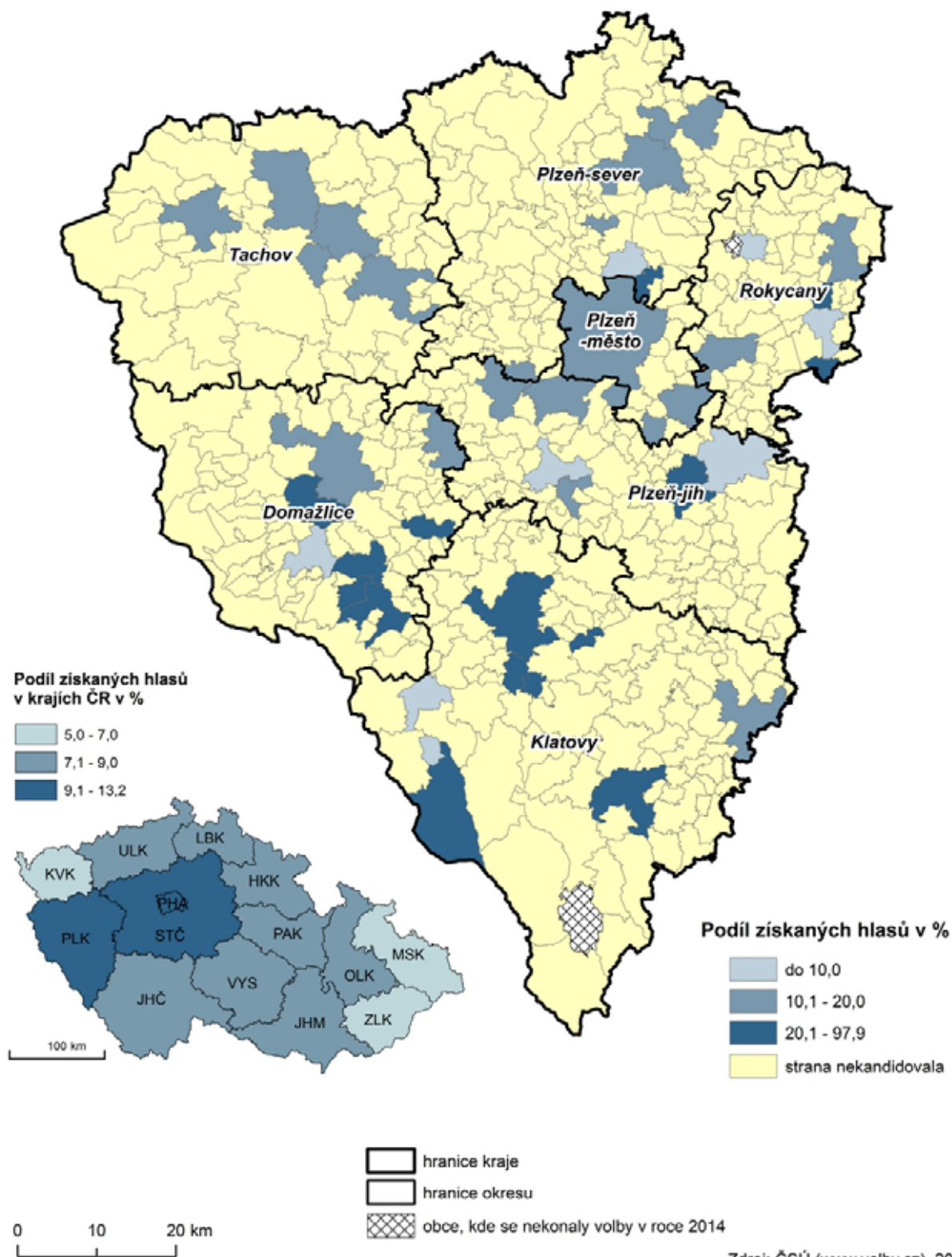
Podíl získaných mandátů KSČM

Volby do zastupitelstev obcí, městysů a měst



Podíl získaných hlasů ODS

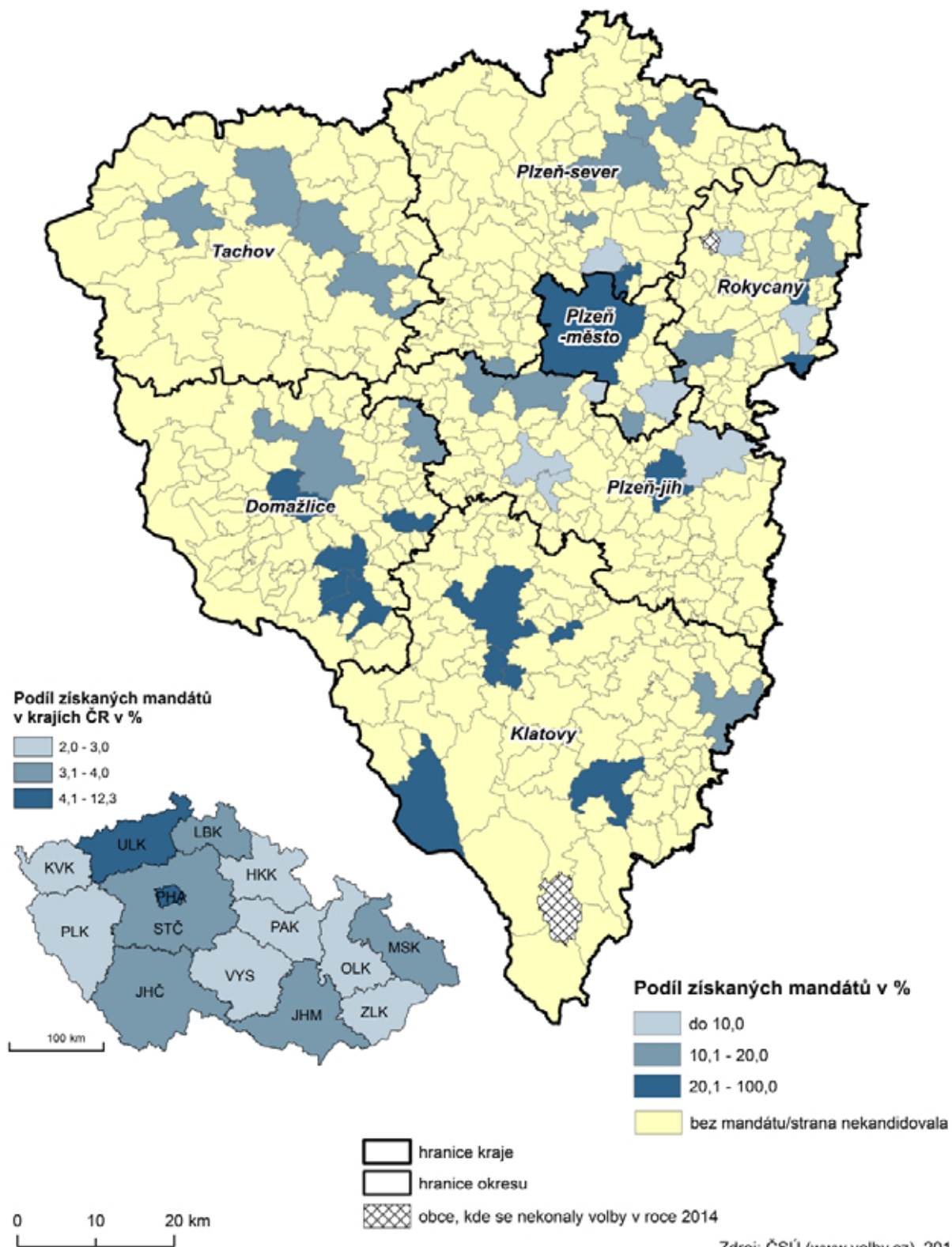
Volby do zastupitelstev obcí, městysů a měst



Zdroj: ČSÚ (www.volby.cz), 2014

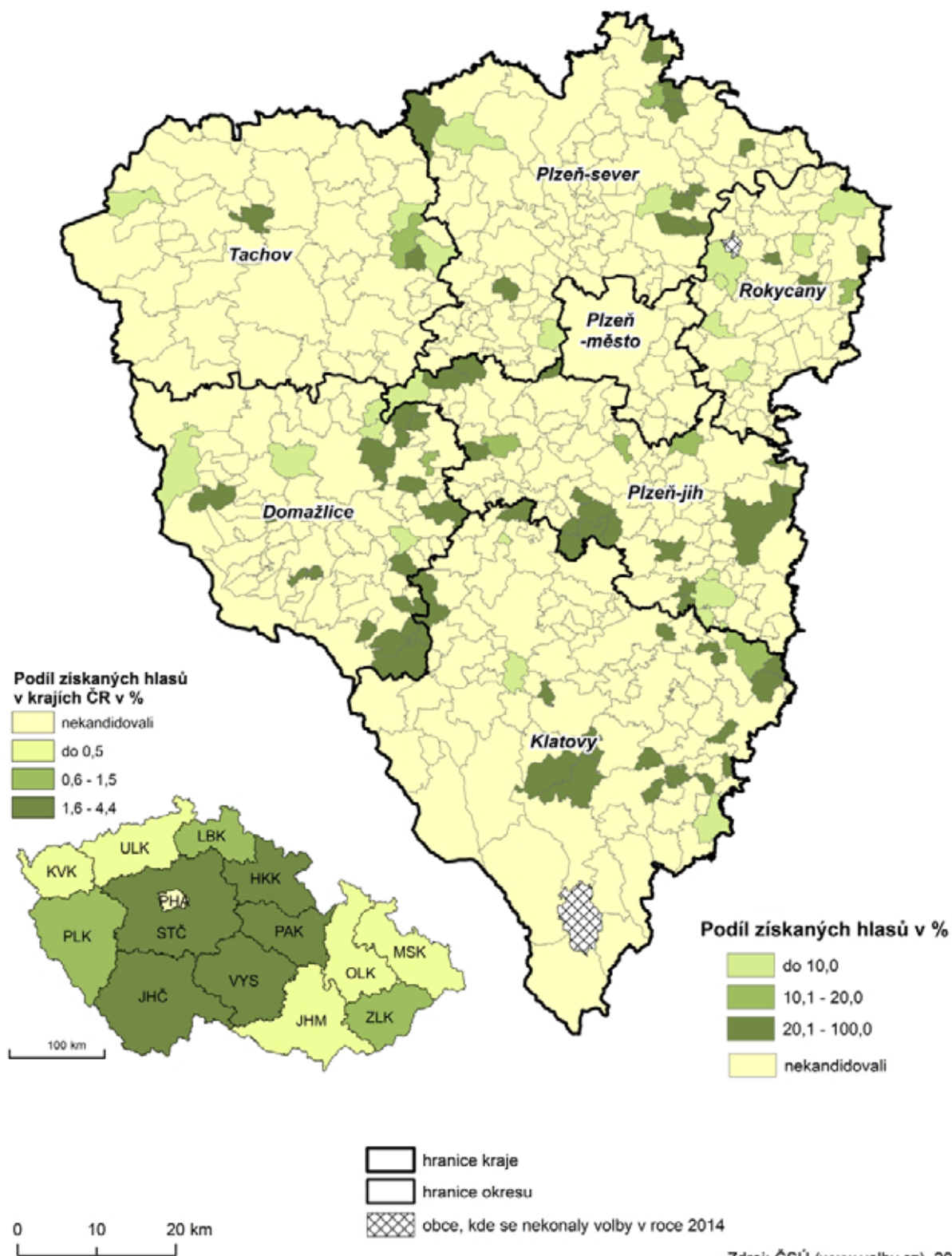
Podíl získaných mandátů ODS

Volby do zastupitelstev obcí, městysů a měst



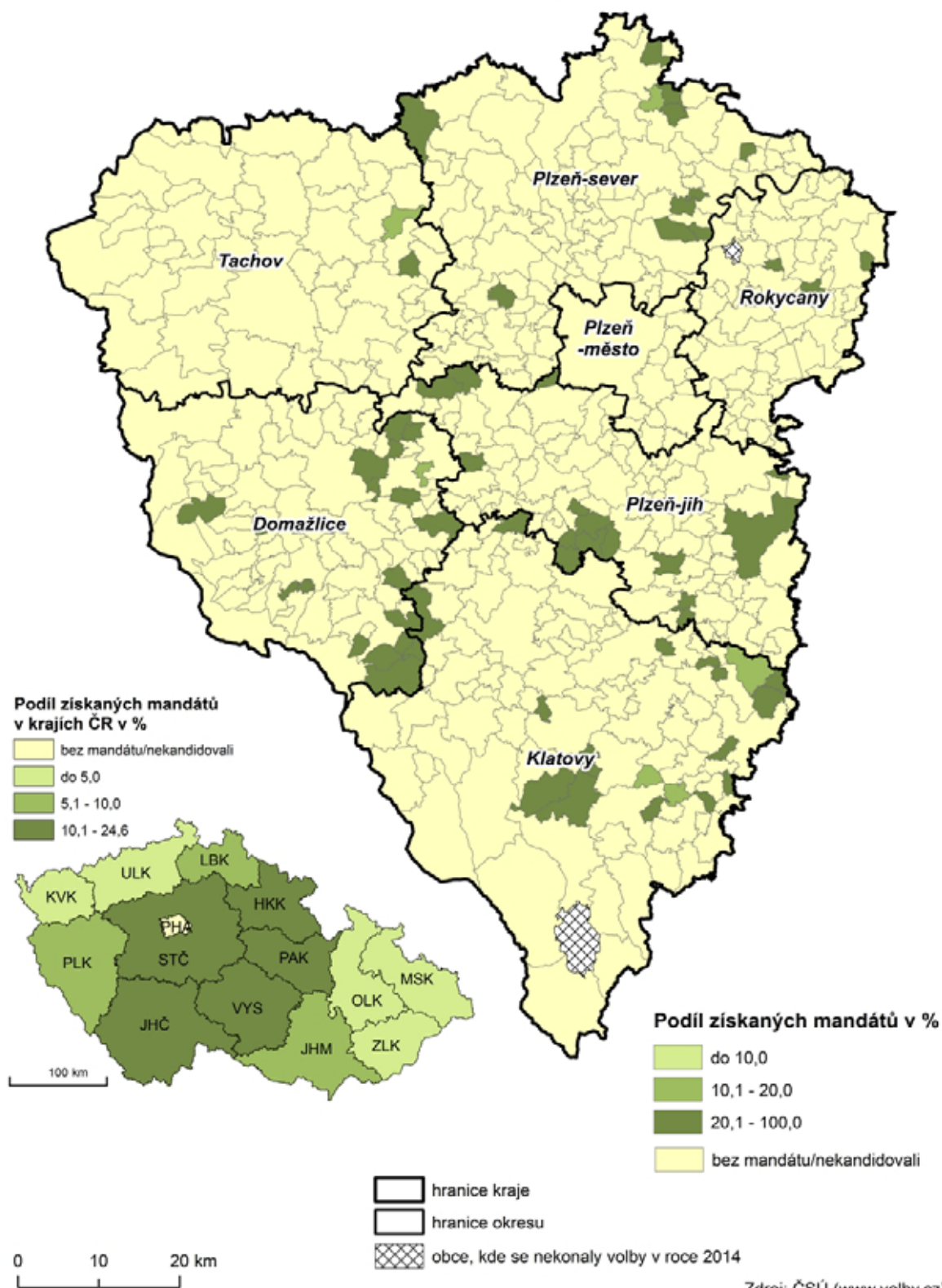
Podíl získaných hlasů Nezávislí kandidáti

Volby do zastupitelstev obcí, městysů a měst



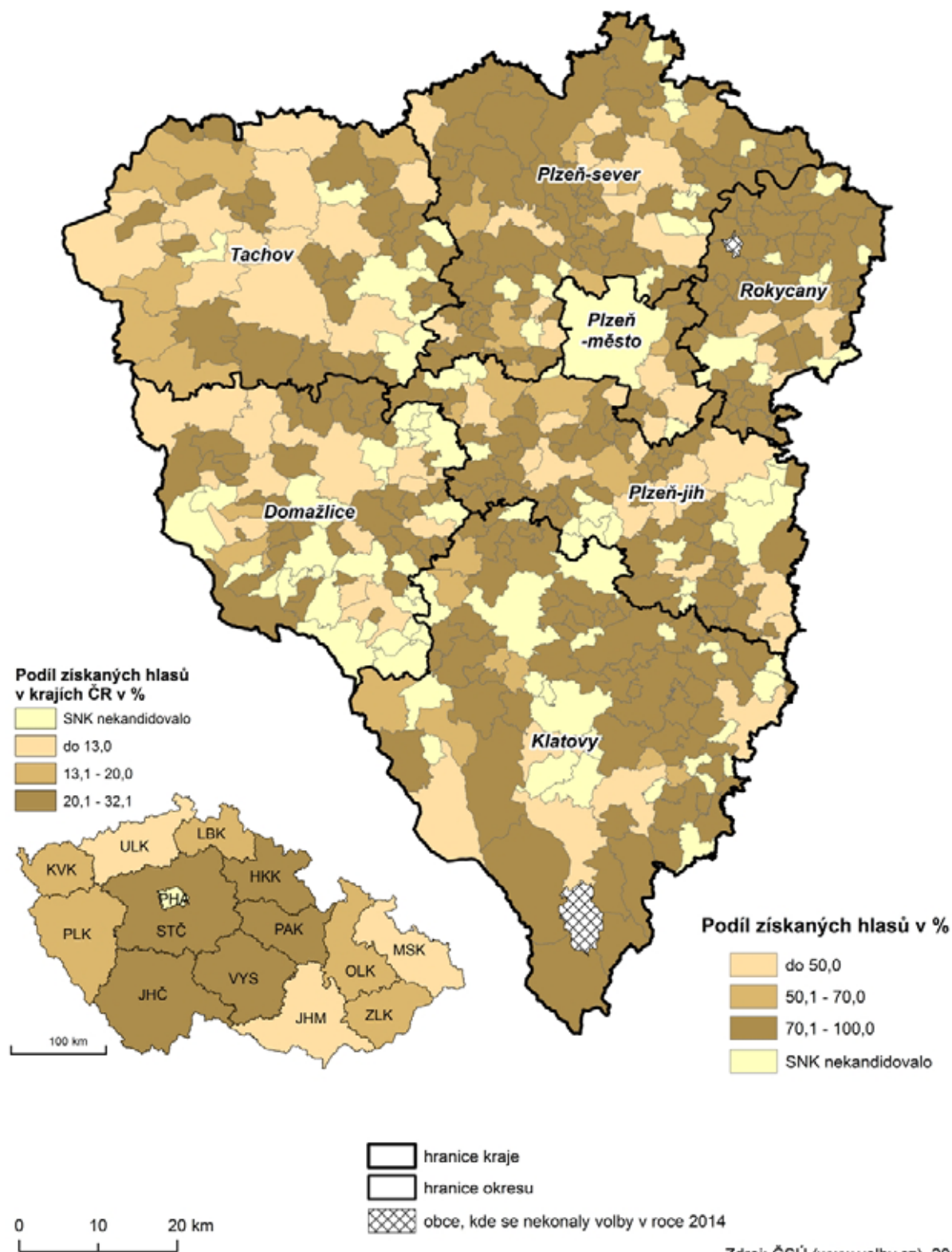
Podíl získaných mandátů Nezávislí kandidáti

Volby do zastupitelstev obcí, městysů a měst



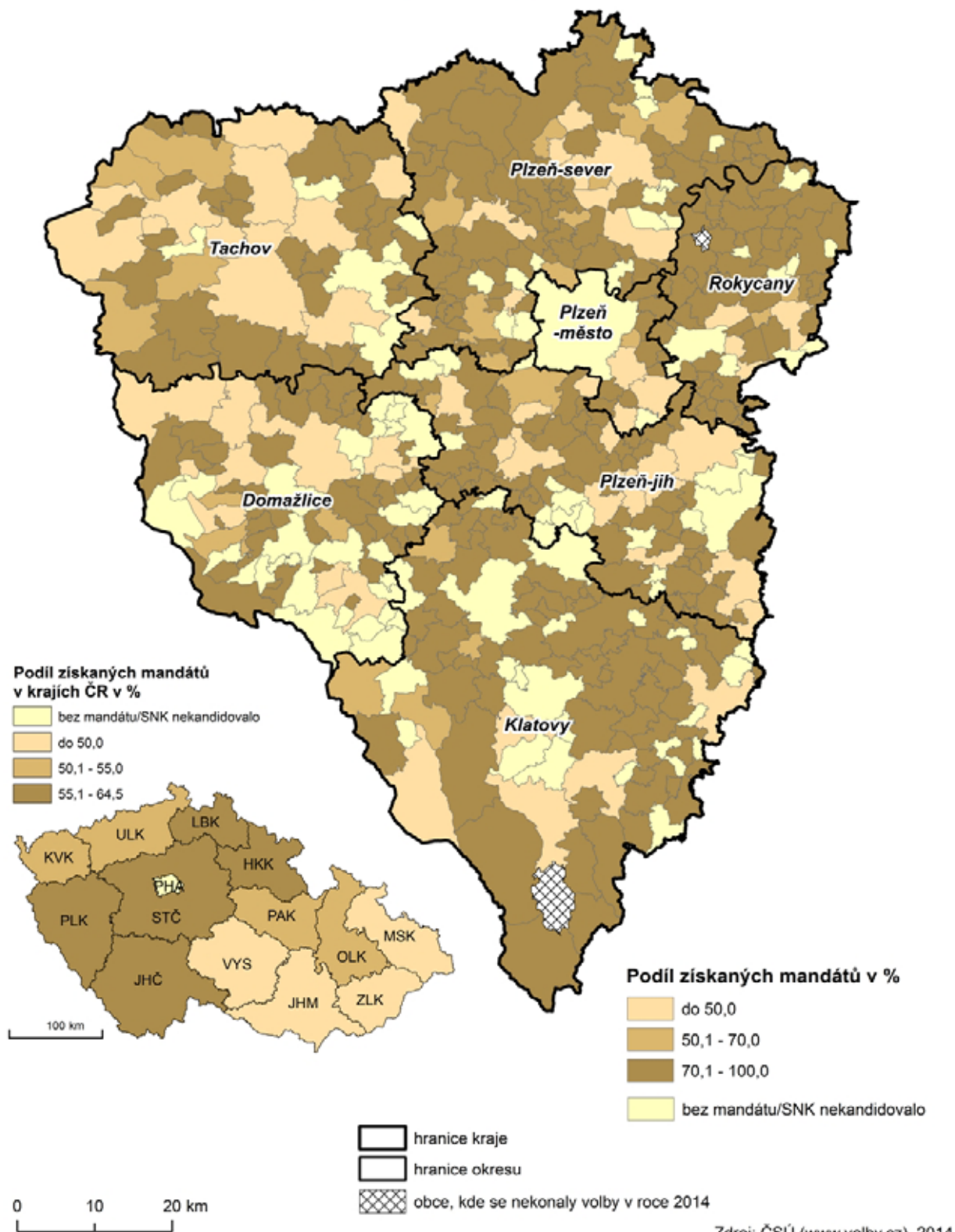
Podíl získaných hlasů Sdružení nezávislých kandidátů celkem

Volby do zastupitelstev obcí, městysů a měst



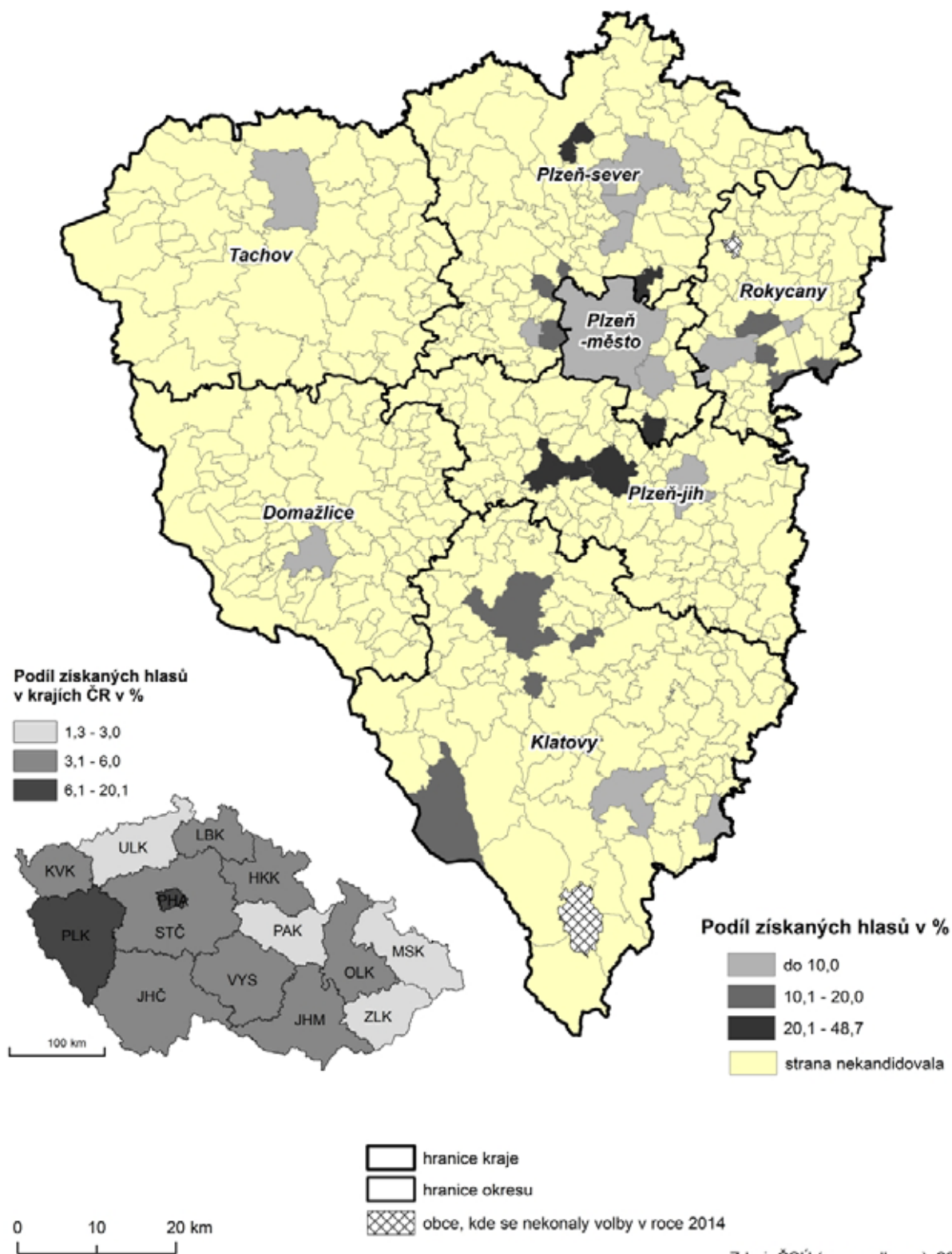
Podíl získaných mandátů Sdružení nezávislých kandidátů celkem

Volby do zastupitelstev obcí, městysů a měst



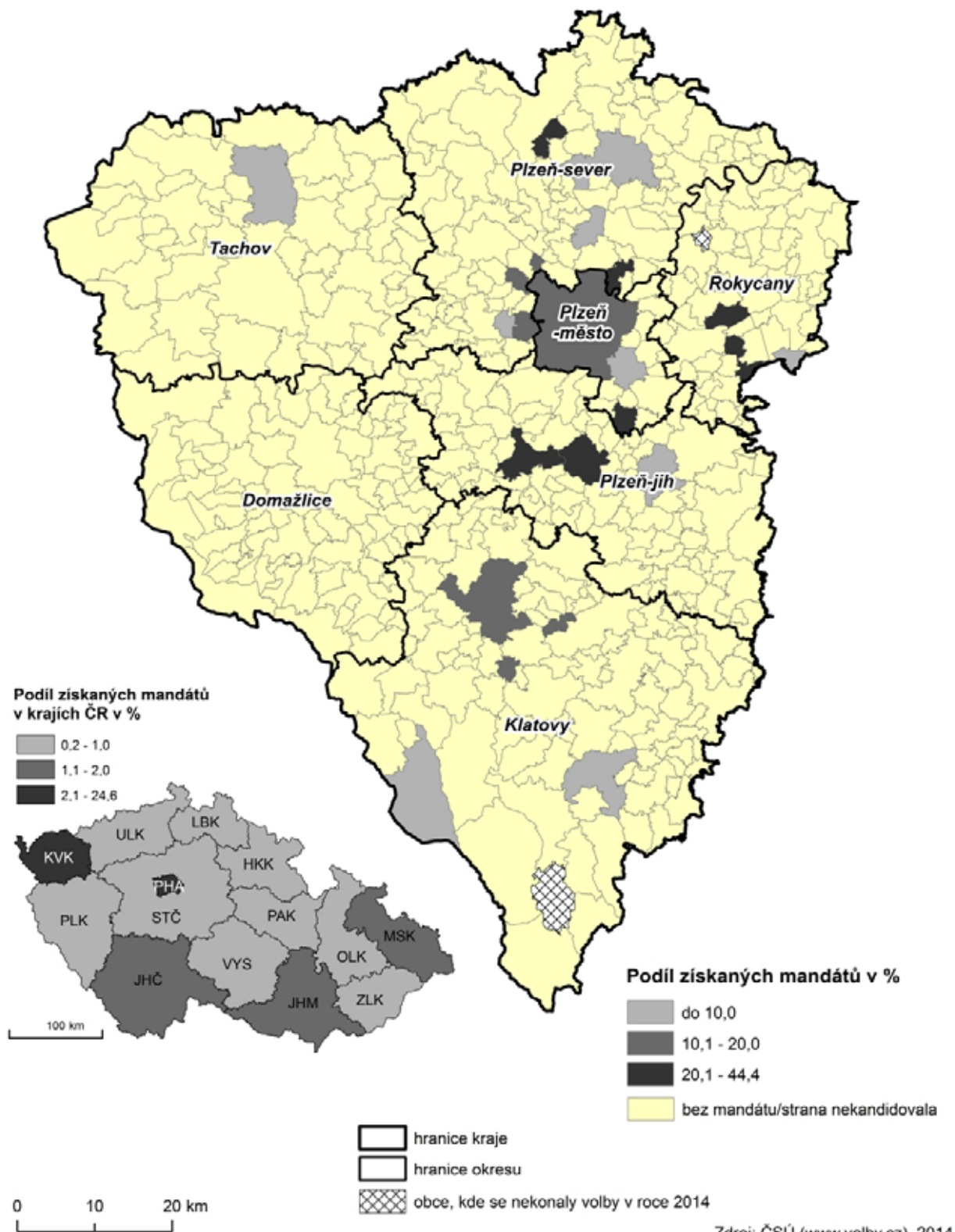
Podíl získaných hlasů TOP 09

Volby do zastupitelstev obcí, městysů a měst



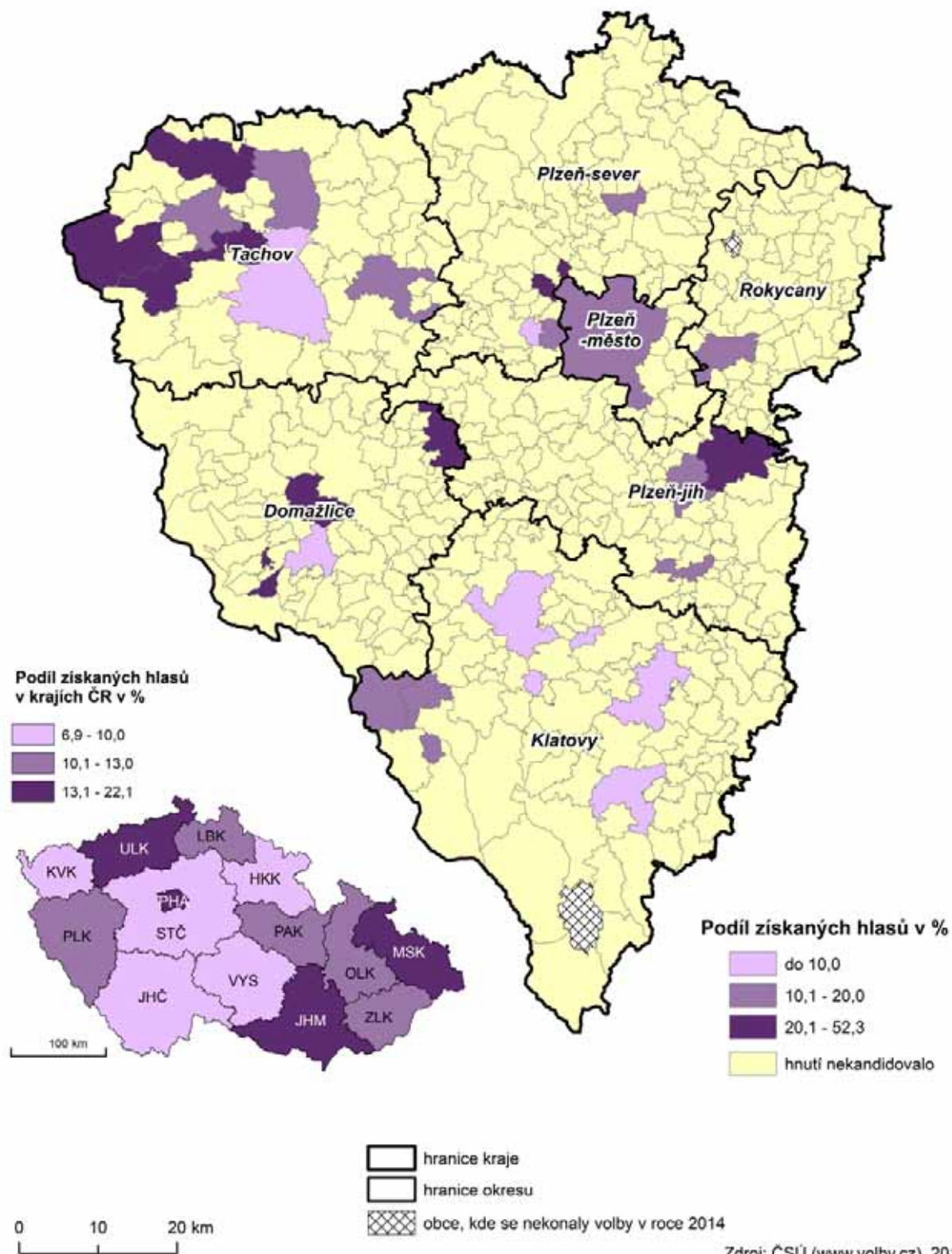
Podíl získaných mandátů TOP 09

Volby do zastupitelstev obcí, městysů a měst



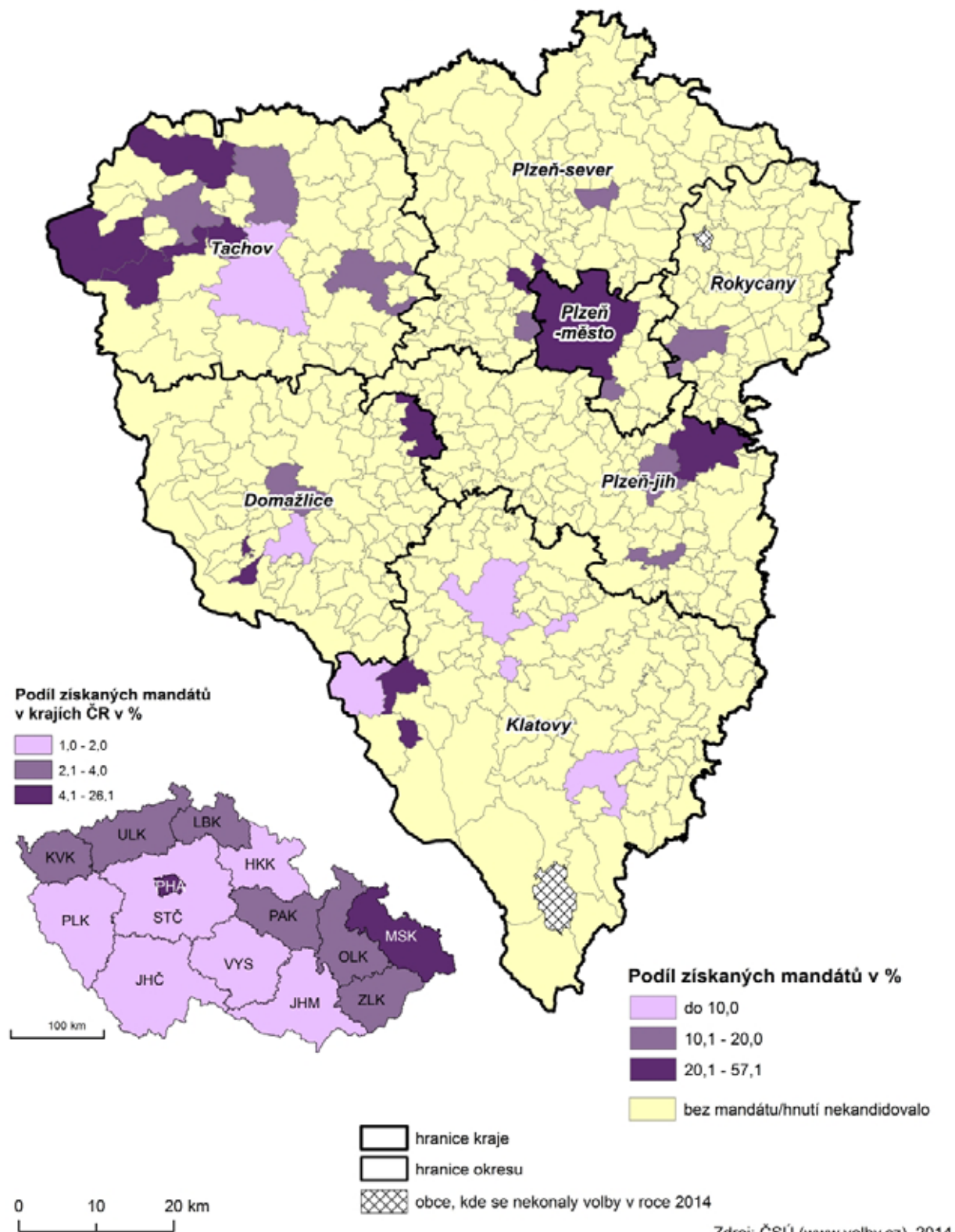
Podíl získaných hlasů ANO 2011

Volby do zastupitelstev obcí, městysů a měst



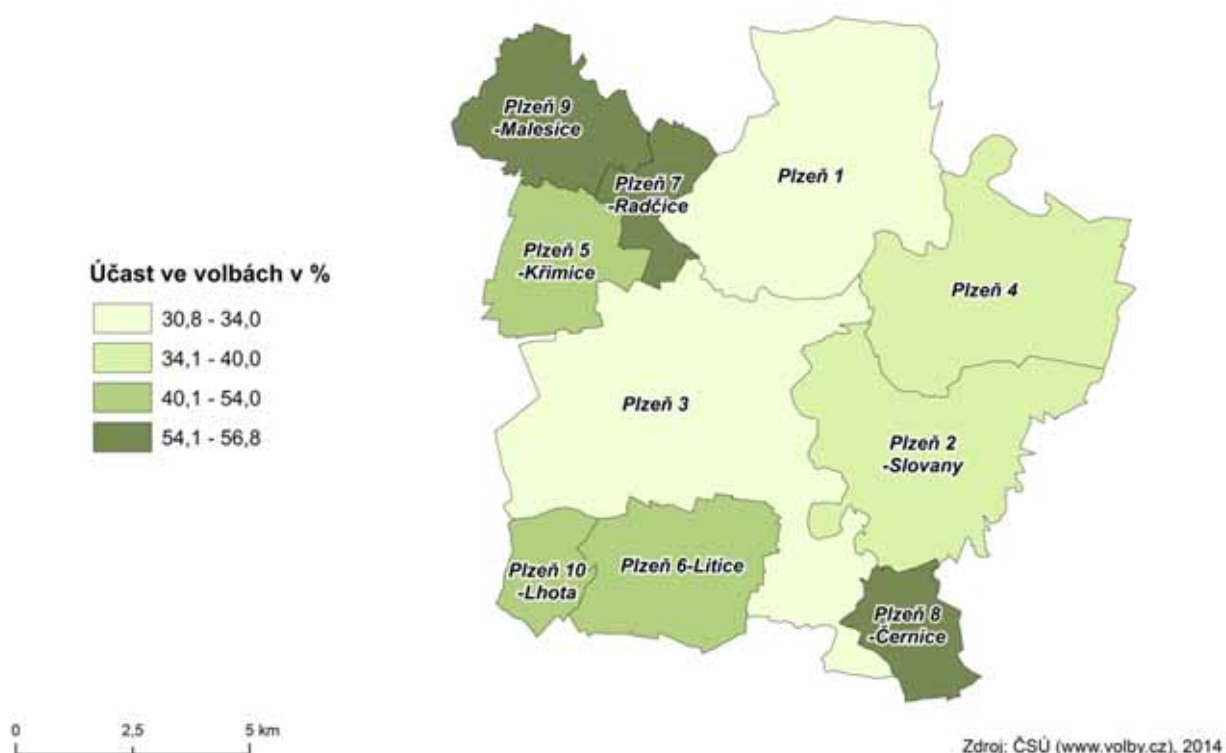
Podíl získaných mandátů ANO 2011

Volby do zastupitelstev obcí, městysů a měst



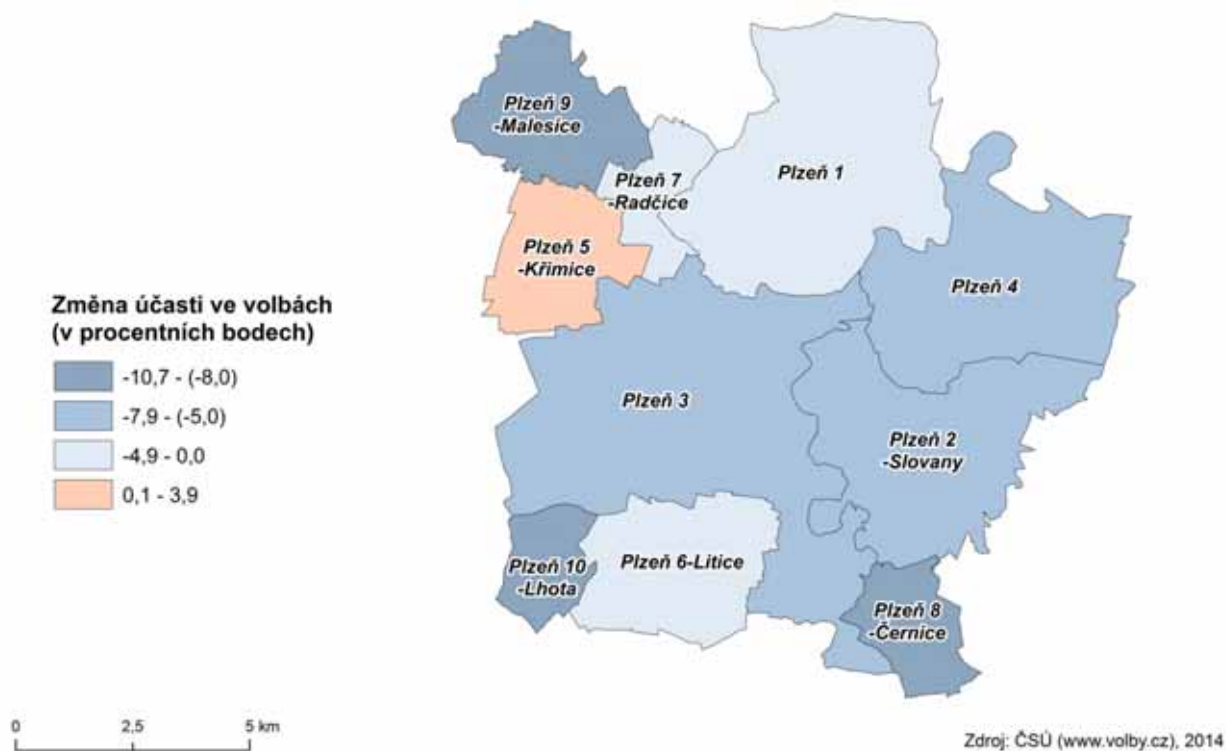
Účast ve volbách

Volby do zastupitelstev městských obvodů Plzně



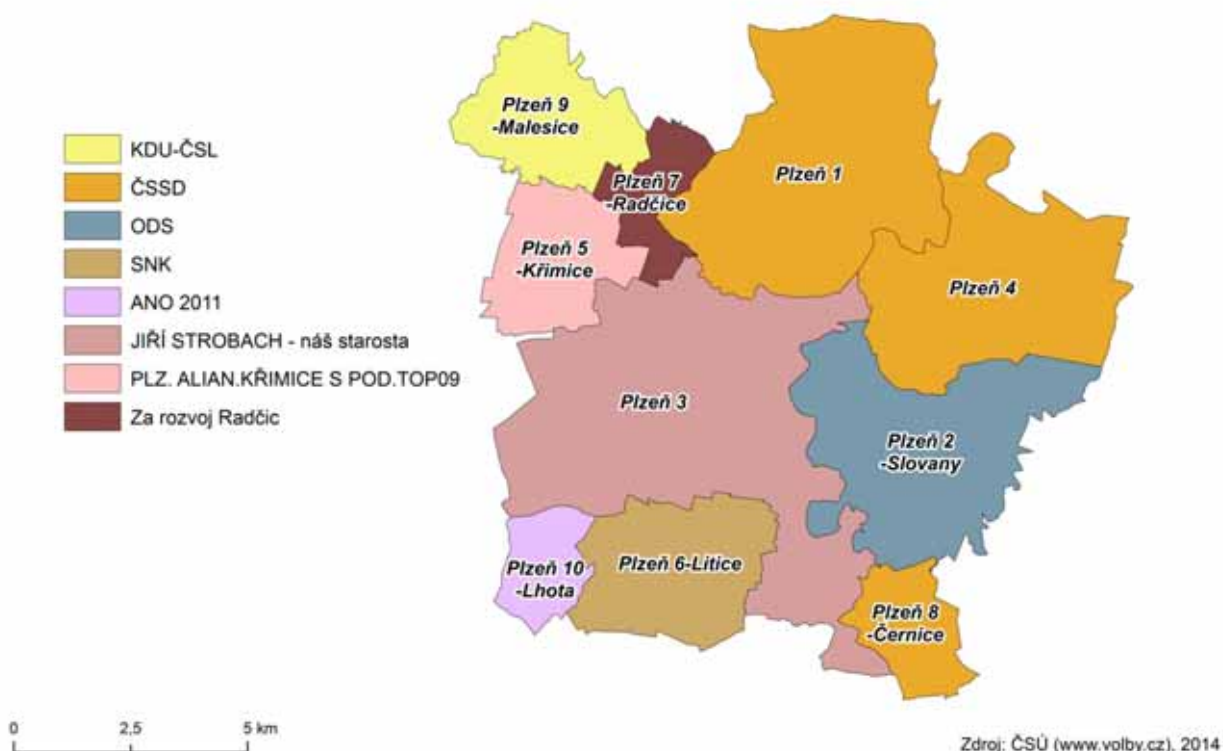
Změna účasti ve volbách mezi lety 2014 a 2010

Volby do zastupitelstev městských obvodů Plzně



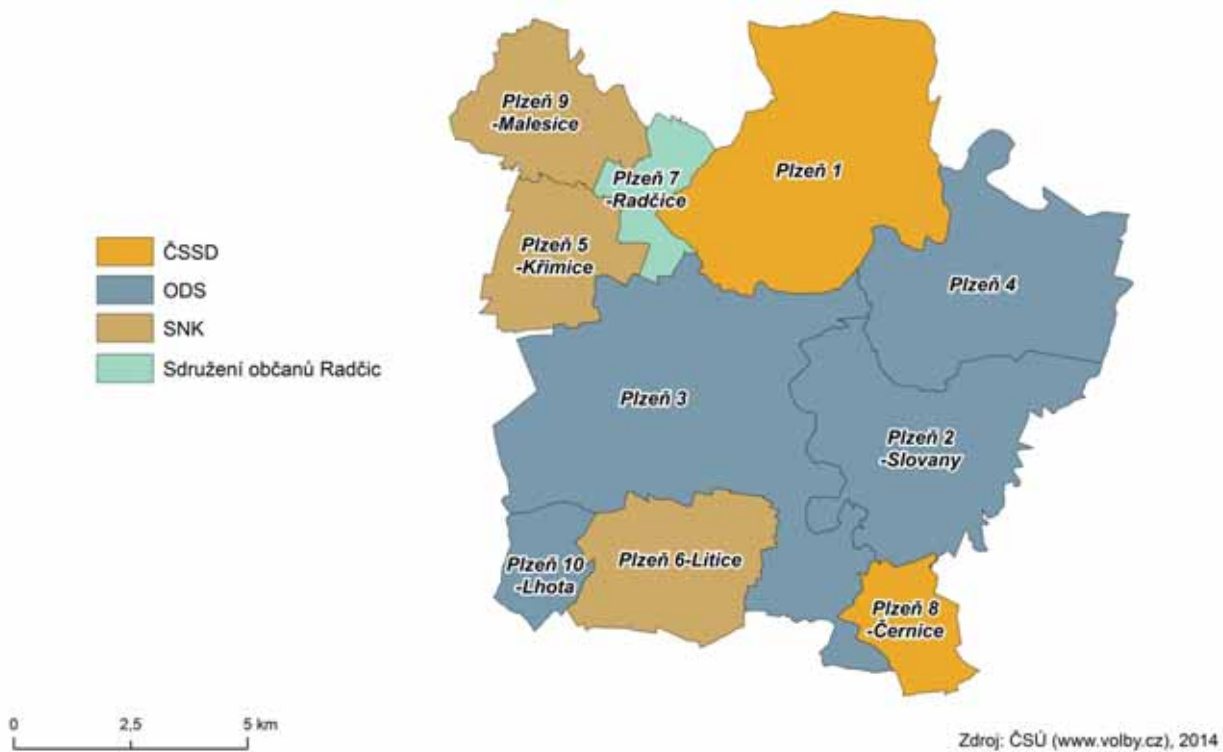
Strany, které získaly nejvíce hlasů v roce 2014

Volby do zastupitelstev městských obvodů Plzně



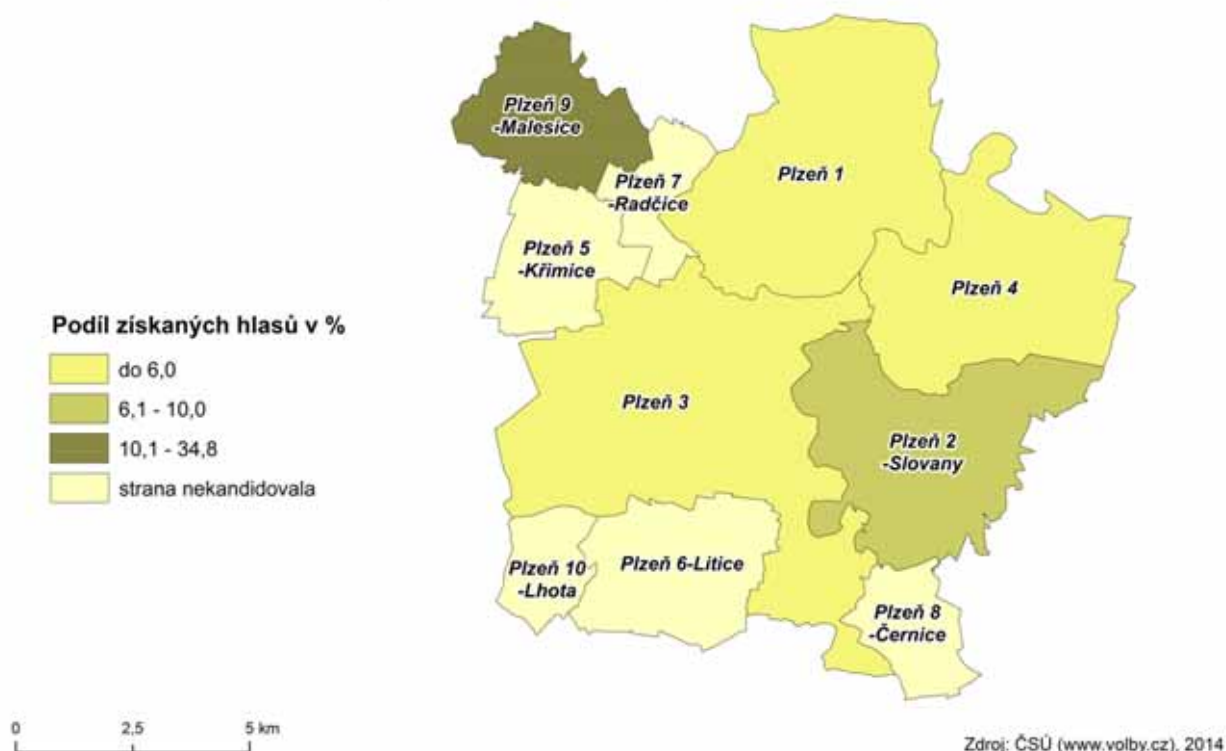
Strany, které získaly nejvíce hlasů v roce 2010

Volby do zastupitelstev městských obvodů Plzně



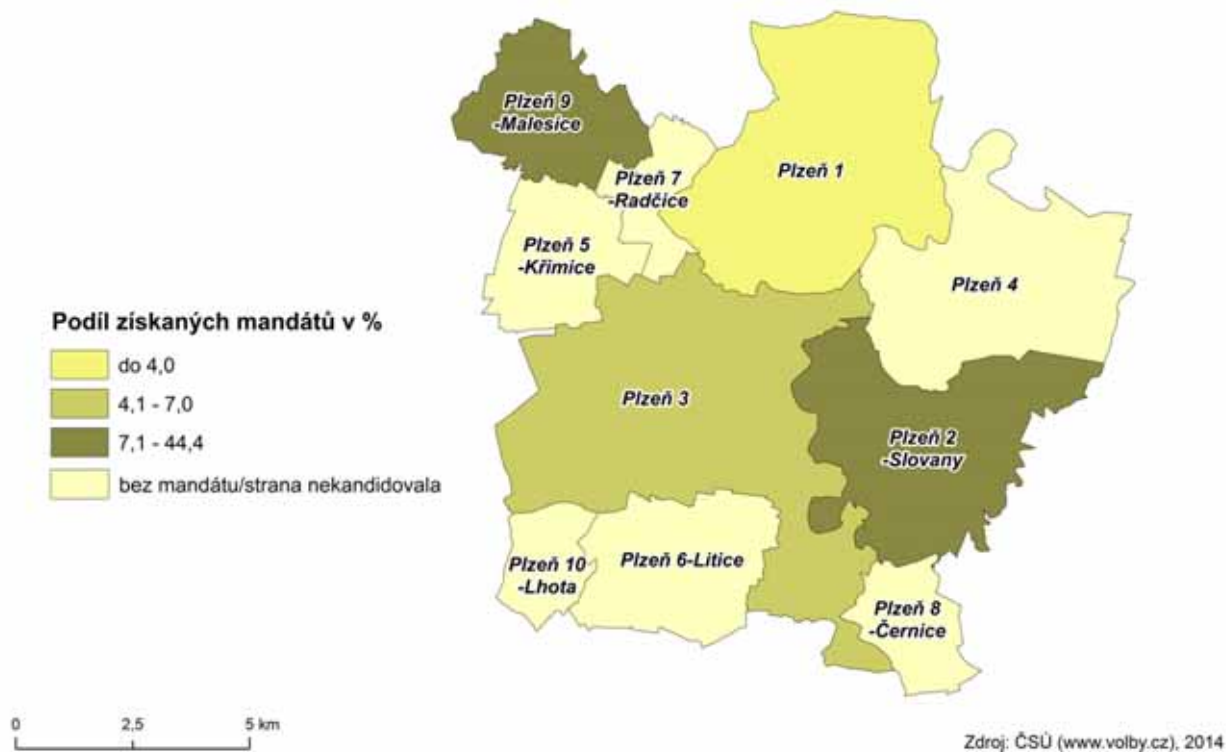
Podíl získaných hlasů KDU-ČSL

Volby do zastupitelstev městských obvodů Plzně



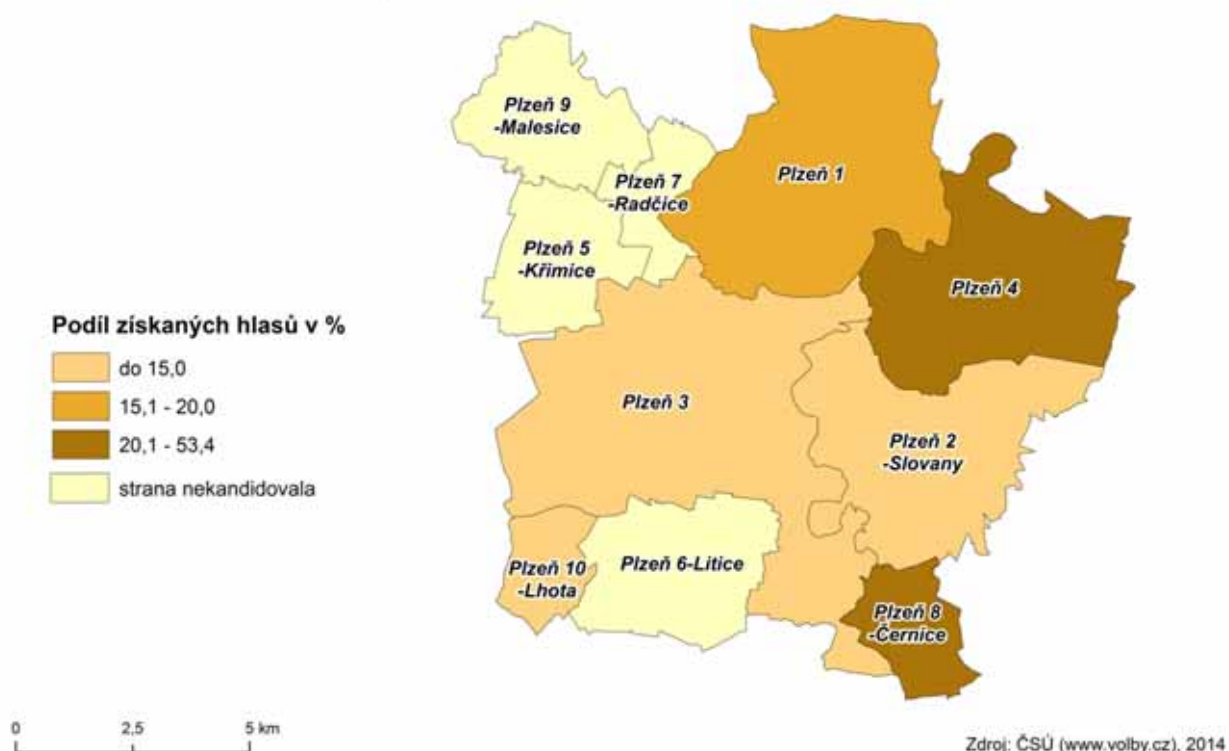
Podíl získaných mandátů KDU-ČSL

Volby do zastupitelstev městských obvodů Plzně



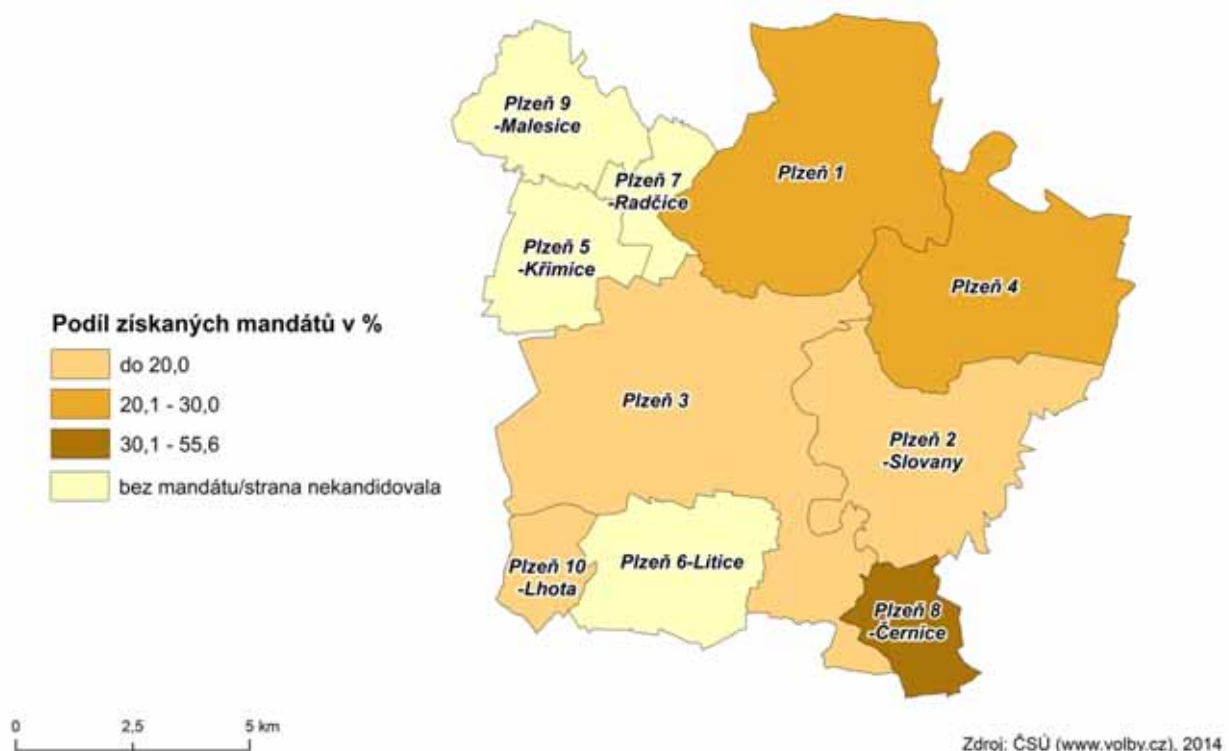
Podíl získaných hlasů ČSSD

Volby do zastupitelstev městských obvodů Plzně



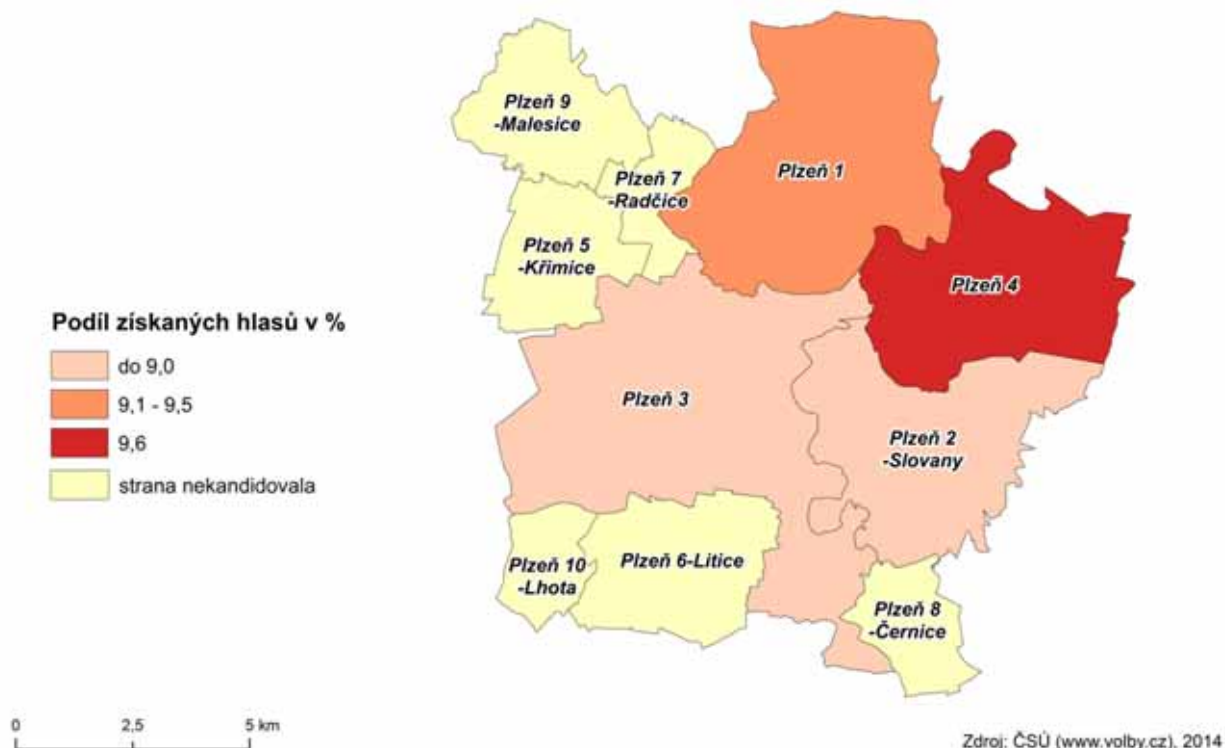
Podíl získaných mandátů ČSSD

Volby do zastupitelstev městských obvodů Plzně



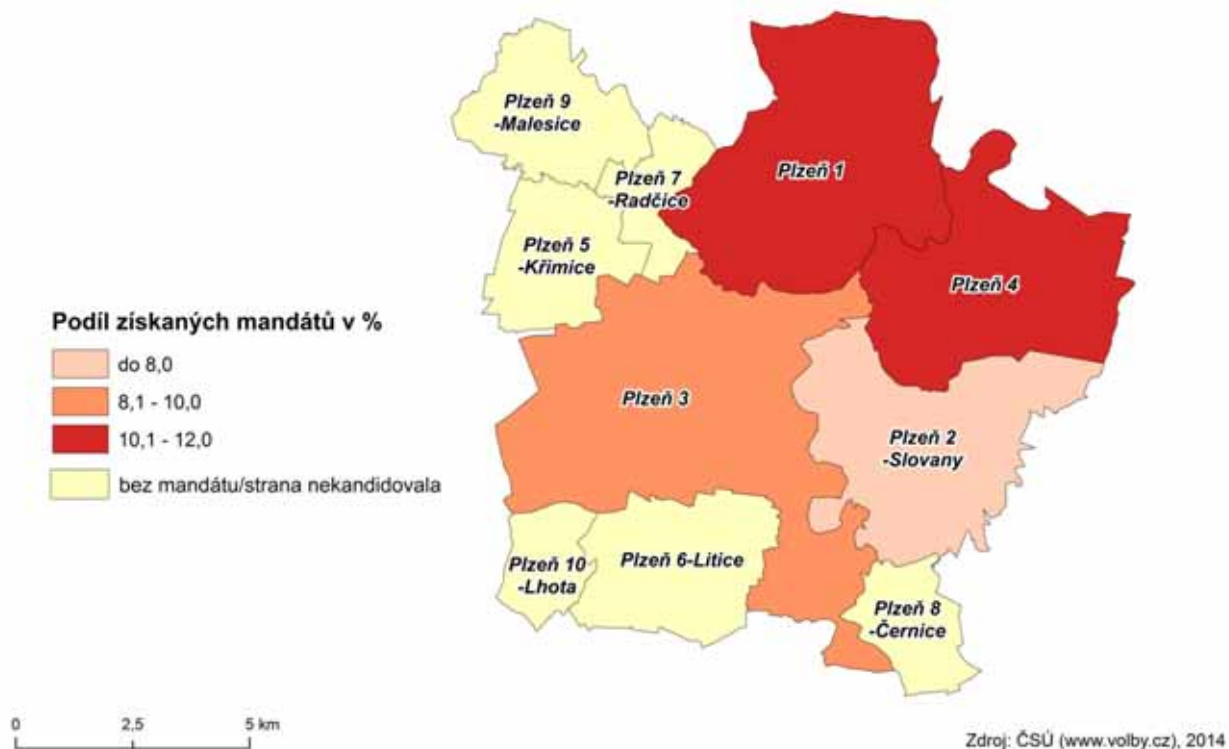
Podíl získaných hlasů KSČM

Volby do zastupitelstev městských obvodů Plzně



Podíl získaných mandátů KSČM

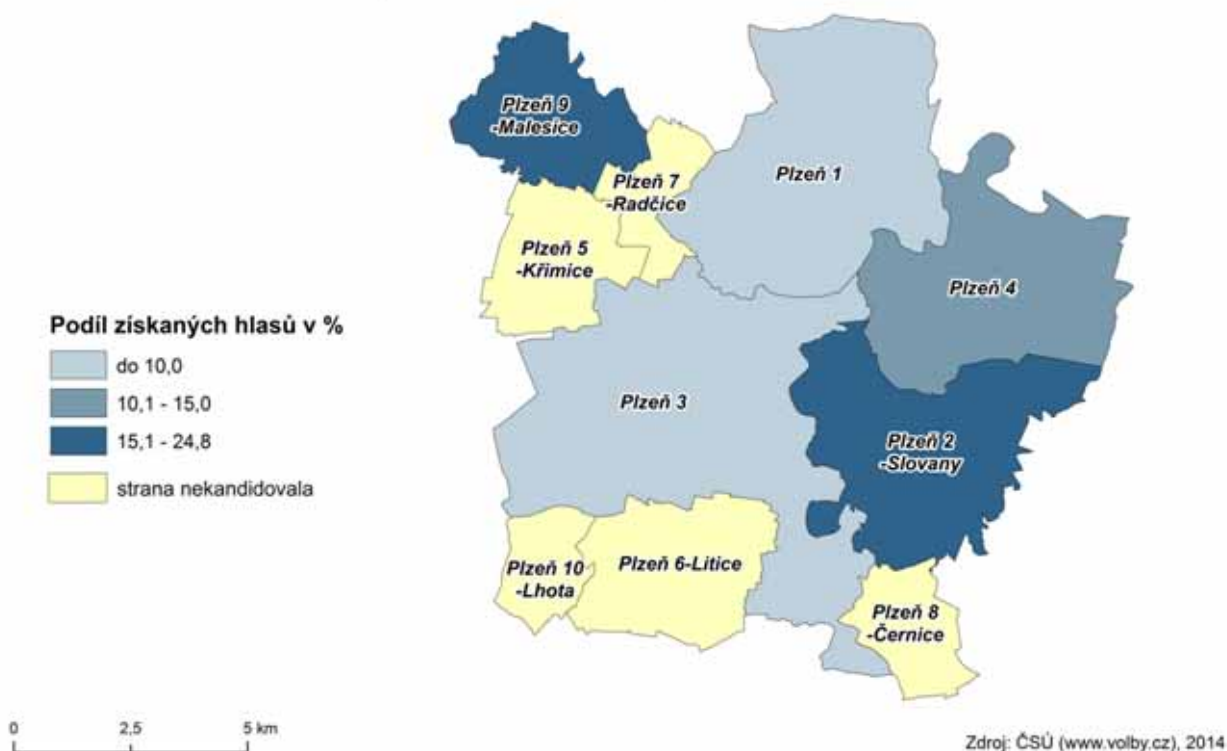
Volby do zastupitelstev městských obvodů Plzně



Podíl získaných hlasů

ODS

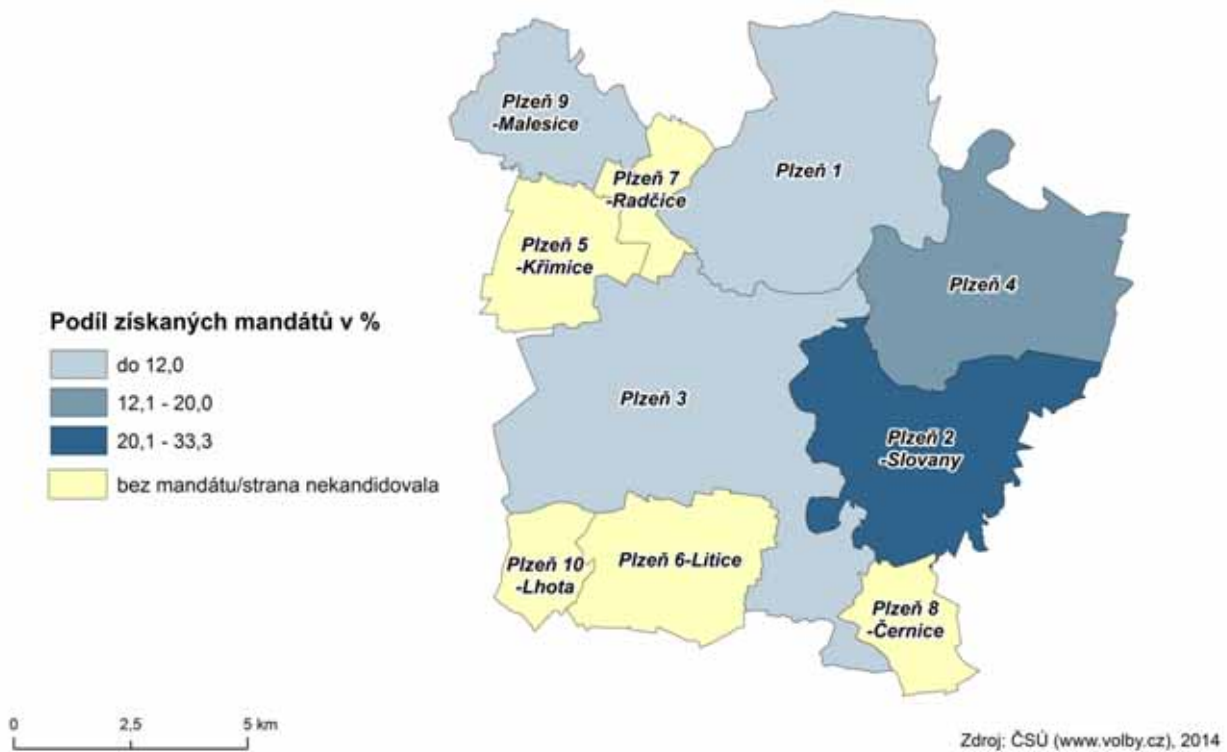
Volby do zastupitelstev městských obvodů Plzně



Podíl získaných mandátů

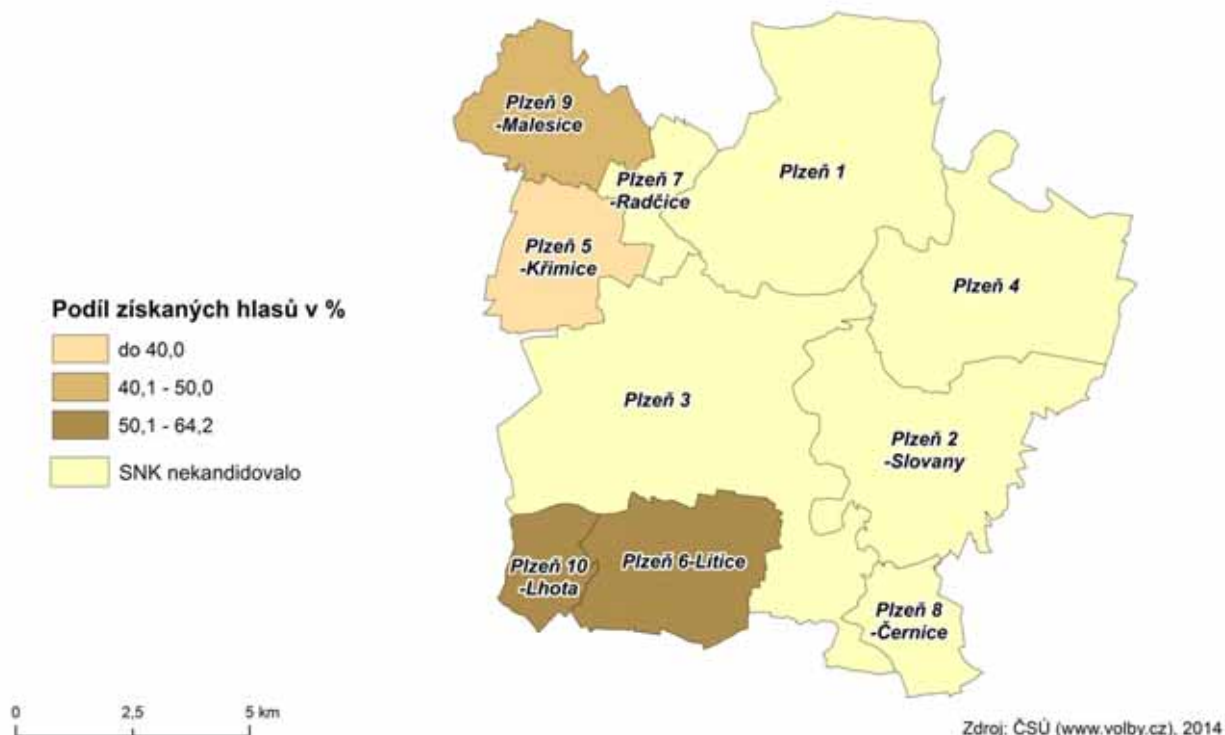
ODS

Volby do zastupitelstev městských obvodů Plzně



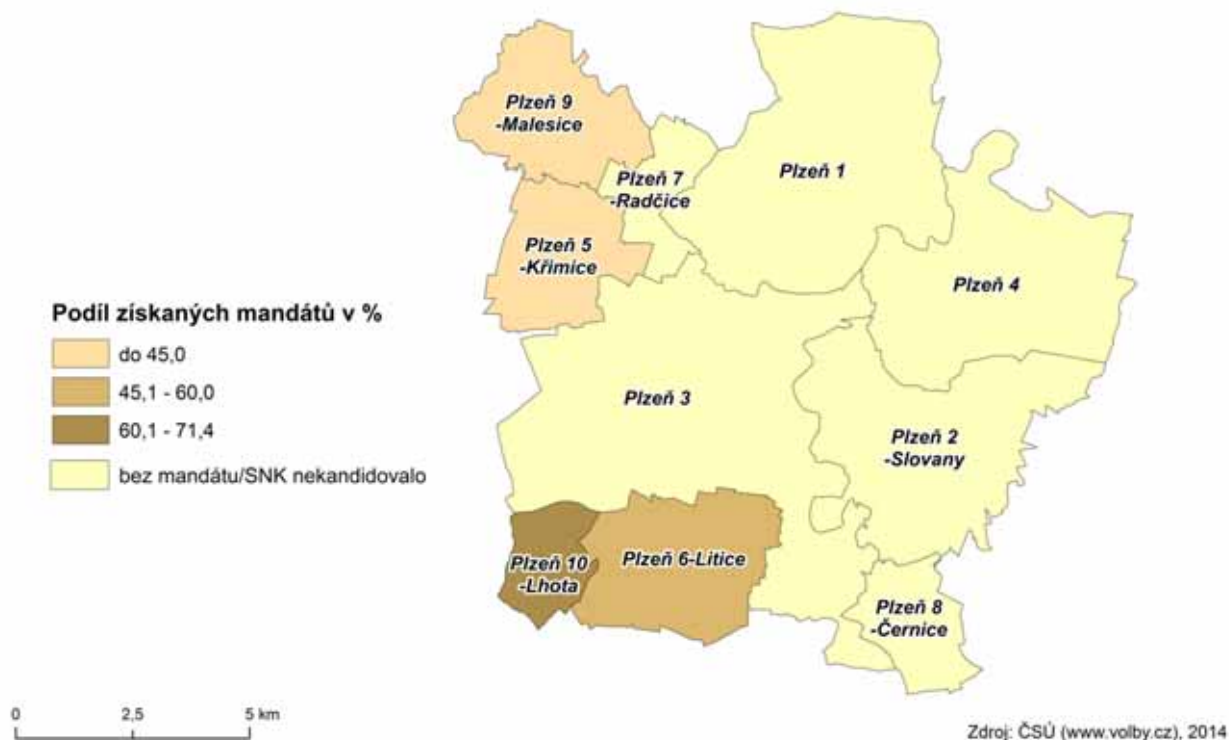
Podíl získaných hlasů Sdružení nezávislých kandidátů celkem

Volby do zastupitelstev městských obvodů Plzně



Podíl získaných mandátů Sdružení nezávislých kandidátů celkem

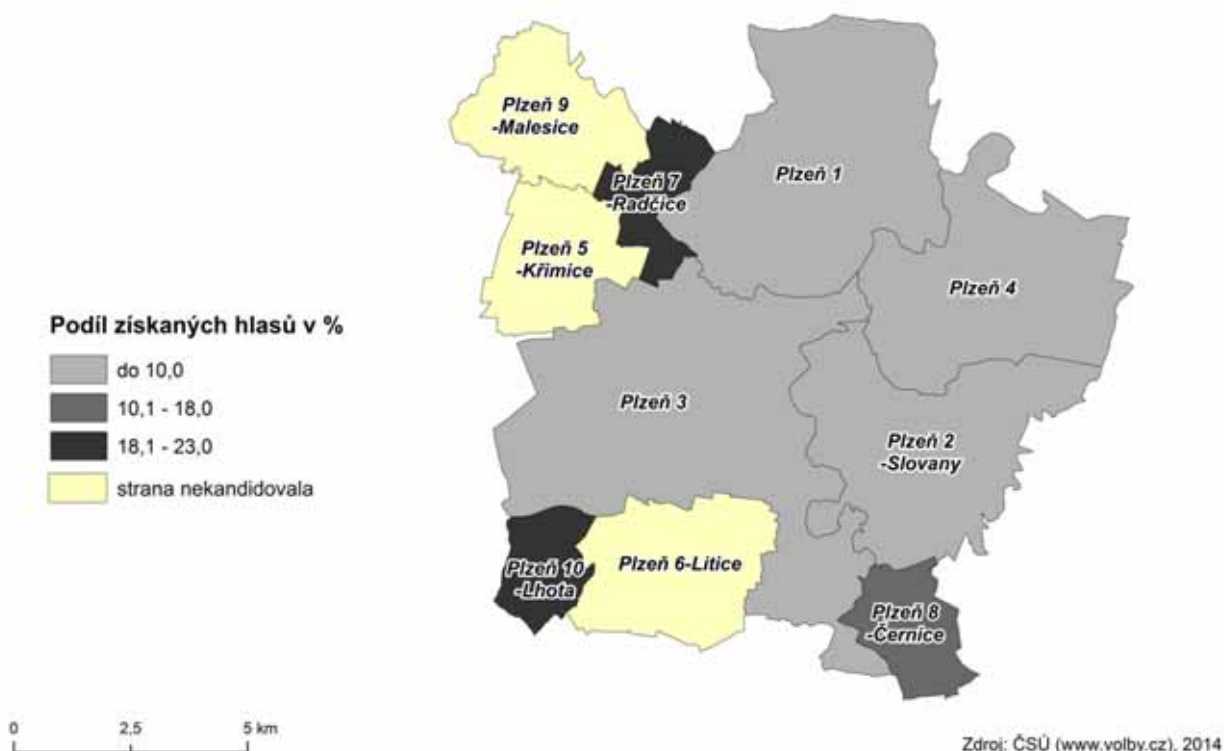
Volby do zastupitelstev městských obvodů Plzně



Podíl získaných hlasů

TOP 09

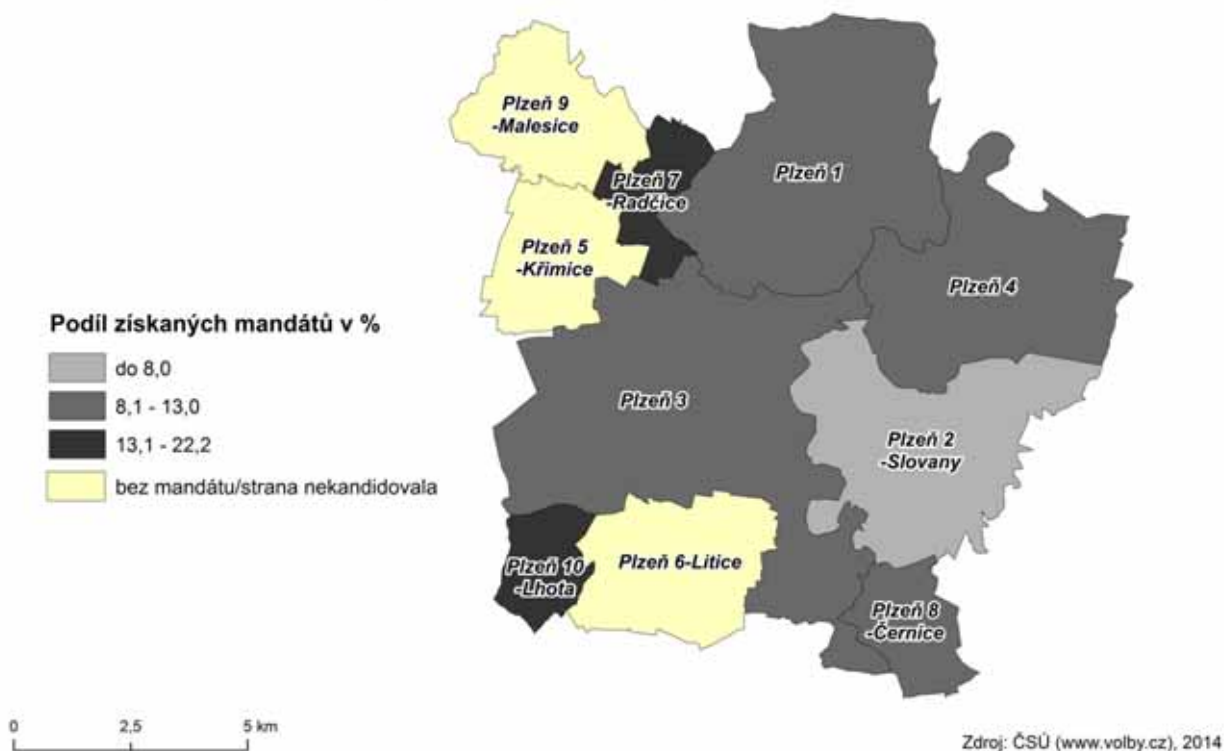
Volby do zastupitelstev městských obvodů Plzně



Podíl získaných mandátů

TOP 09

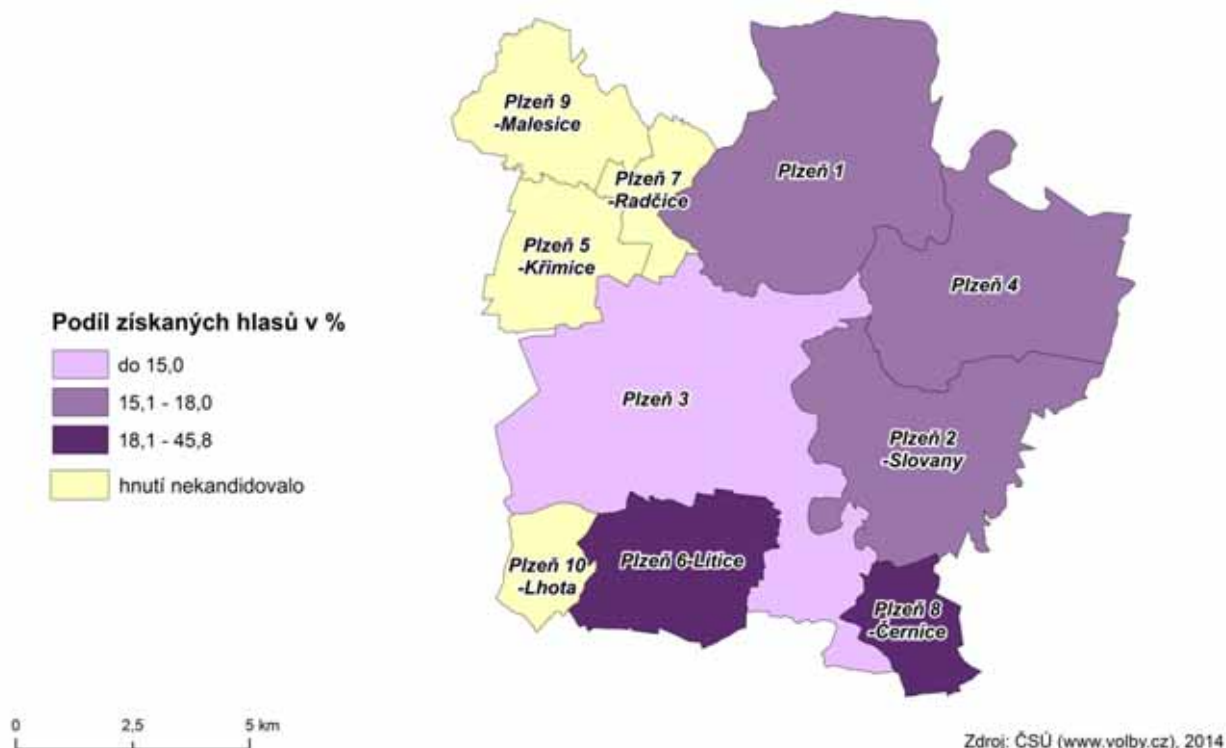
Volby do zastupitelstev městských obvodů Plzně



Podíl získaných hlasů

ANO 2011

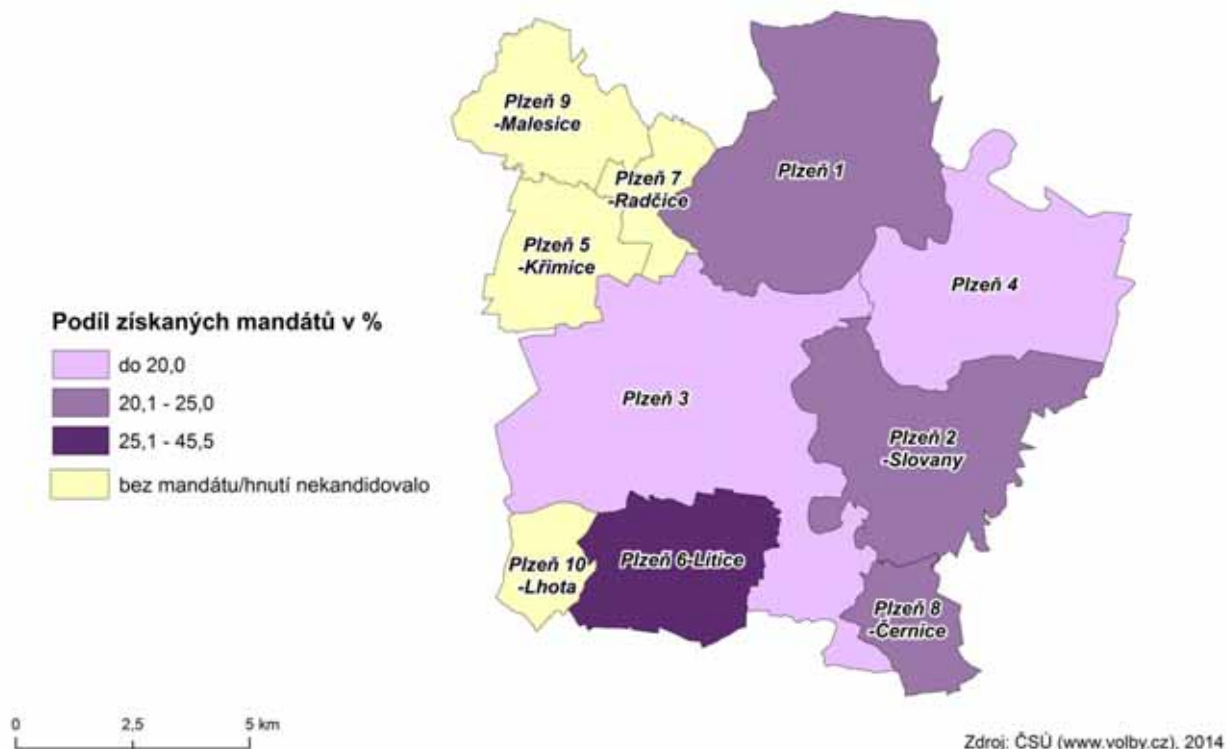
Volby do zastupitelstev městských obvodů Plzně



Podíl získaných mandátů

ANO 2011

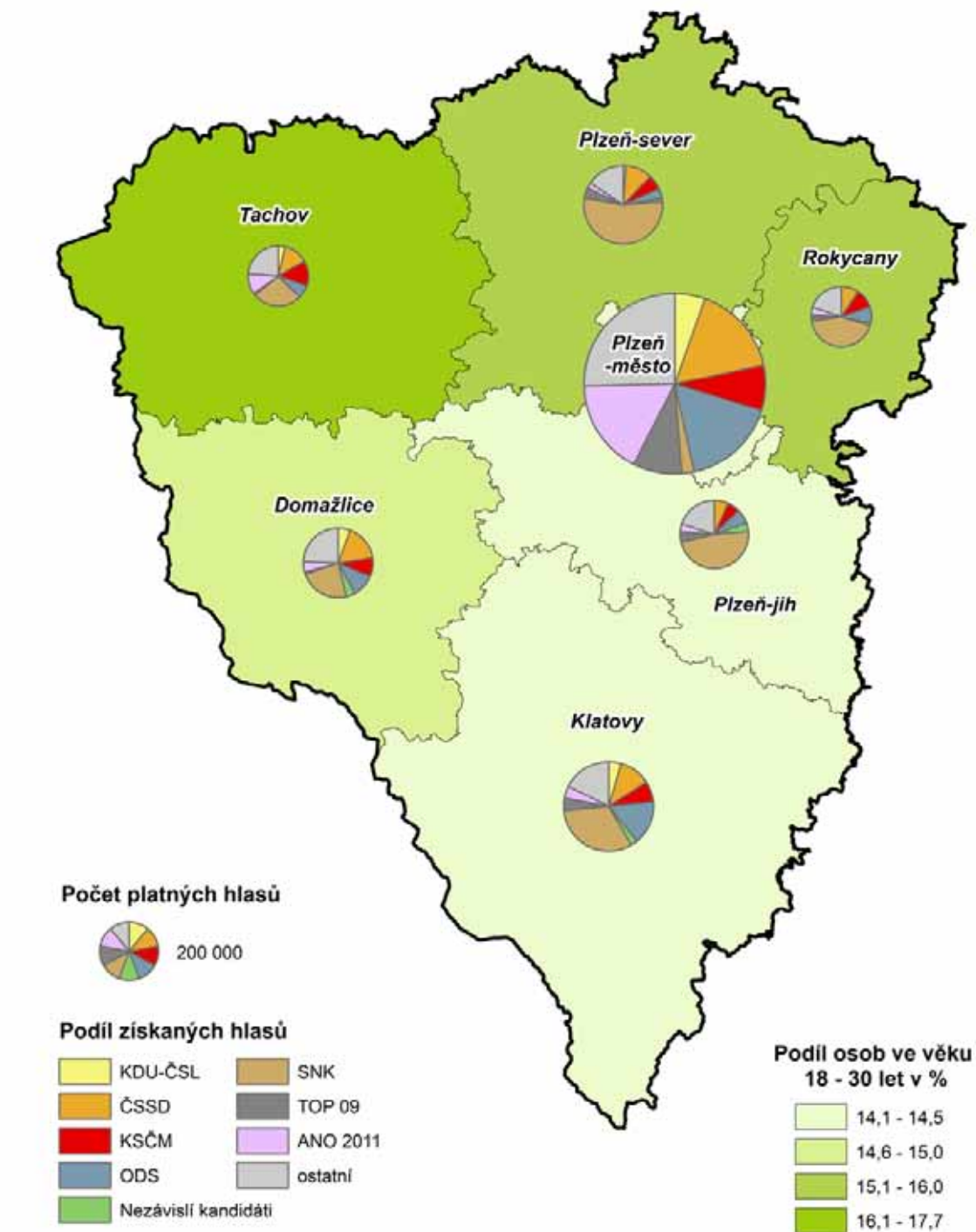
Volby do zastupitelstev městských obvodů Plzně



1.4. Výsledky voleb v socioekonomickém kontextu

Získané hlasy a podíl osob ve věku 18 - 30 let

Volby do zastupitelstev obcí, městysů a měst v okresech Plzeňského kraje



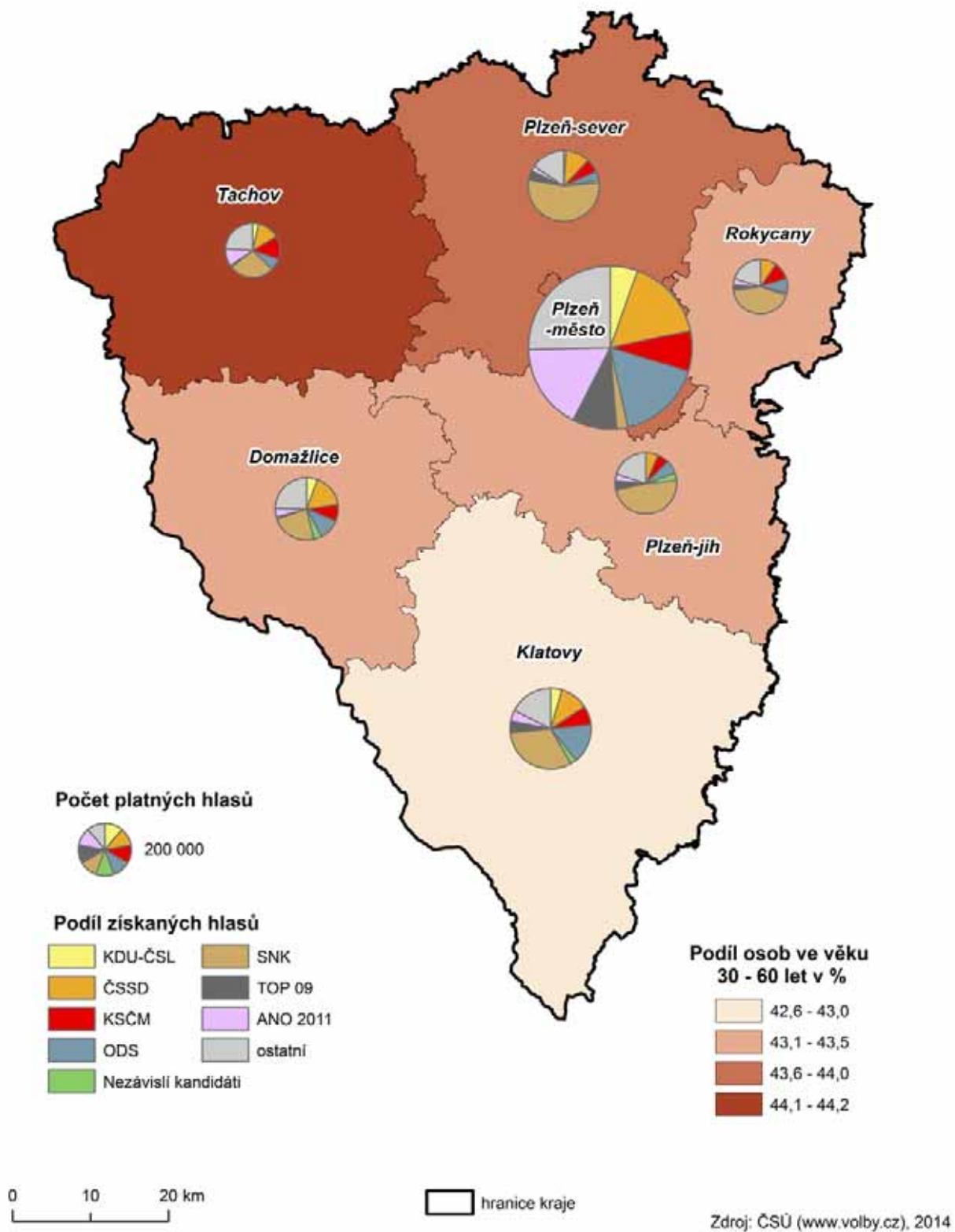
0 10 20 km

hranice kraje

Zdroj: ČSÚ (www.volby.cz), 2014

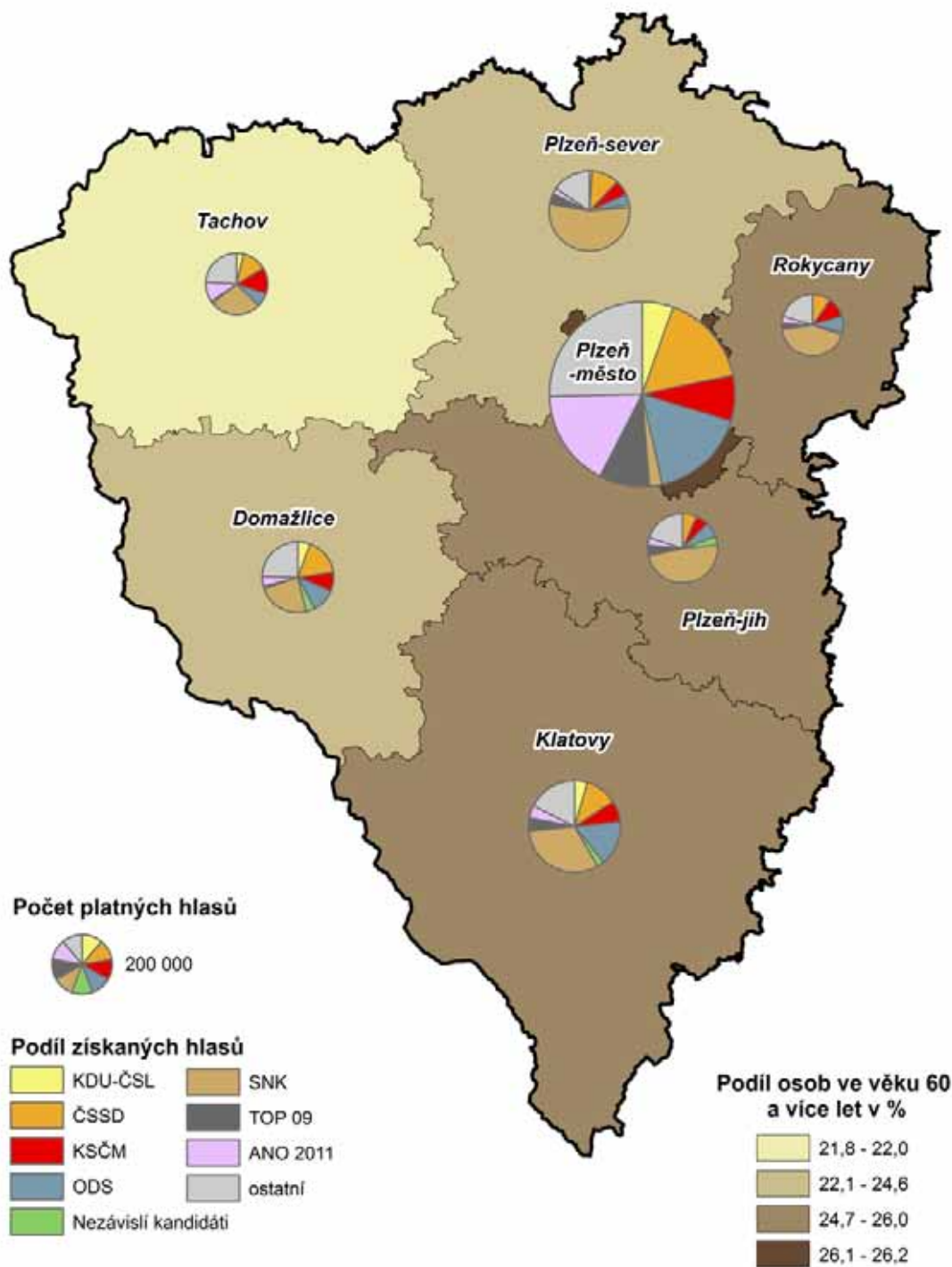
Získané hlasy a podíl osob ve věku 30 - 60 let

Volby do zastupitelstev obcí, městysů a měst v okresech Plzeňského kraje



Získané hlasy a podíl osob ve věku 60 a více let

Volby do zastupitelstev obcí, městysů a měst v okresech Plzeňského kraje



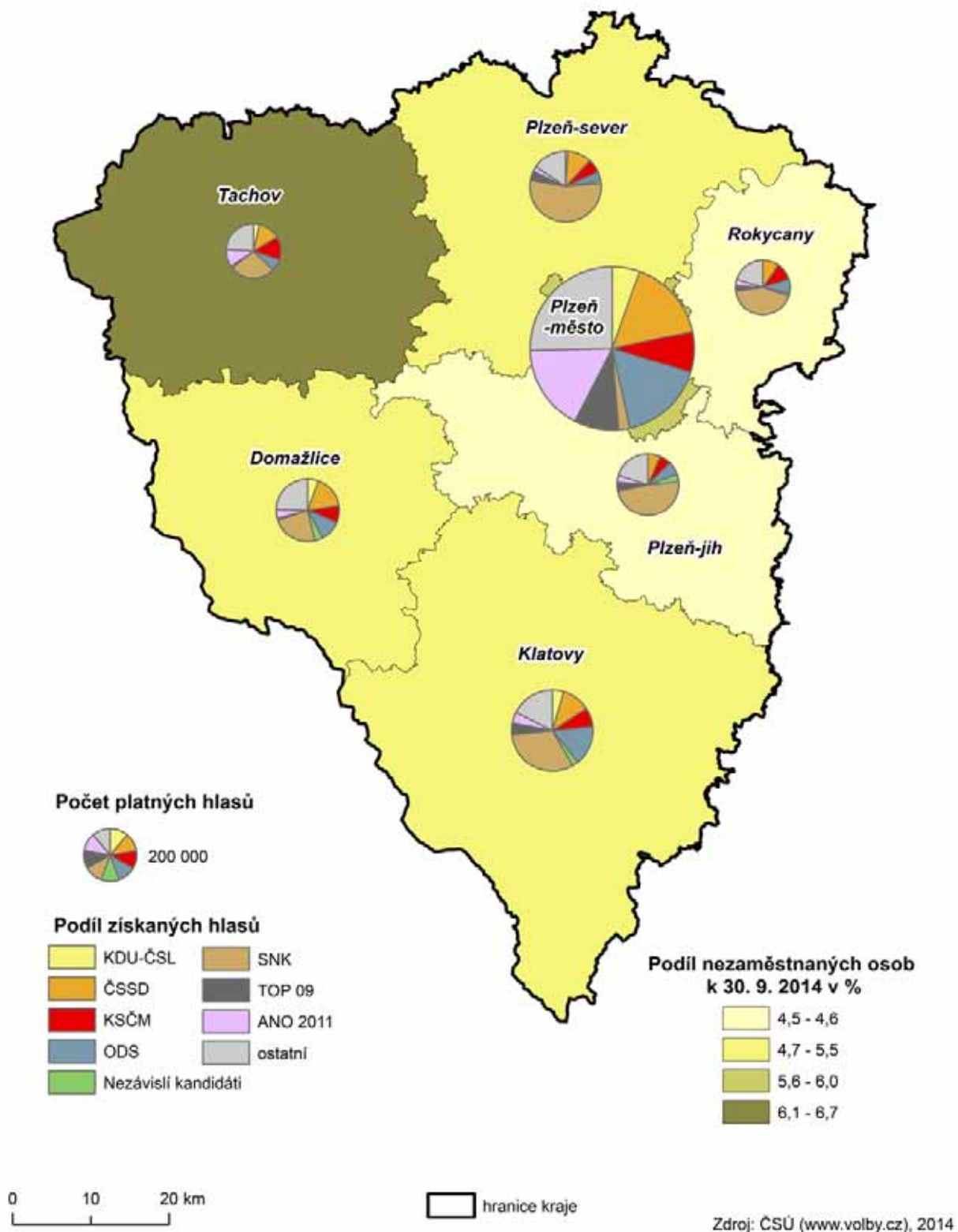
0 10 20 km

hranice kraje

Zdroj: ČSÚ (www.volby.cz), 2014

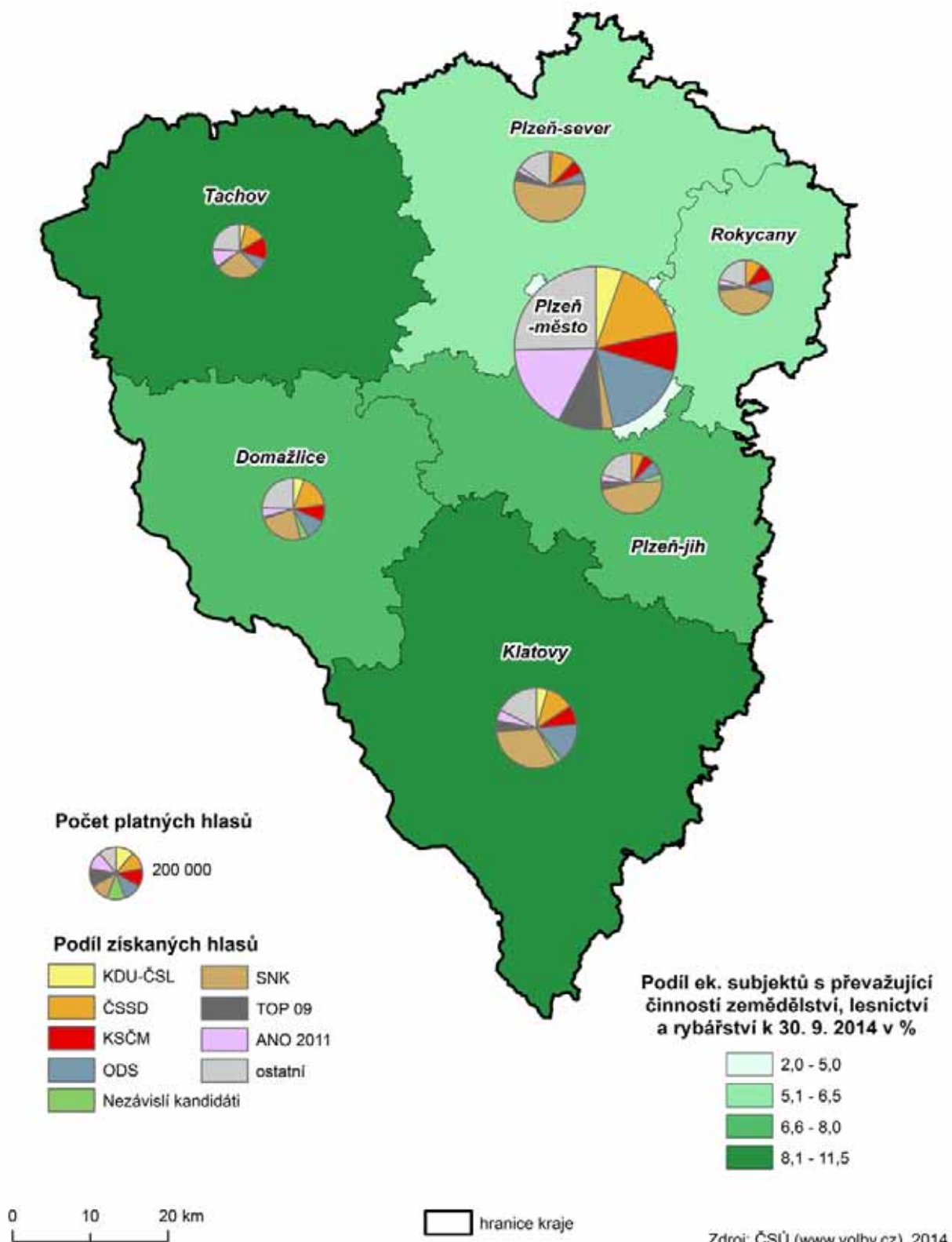
Získané hlasy a podíl nezaměstnaných osob

Volby do zastupitelstev obcí, městysů a měst v okresech Plzeňského kraje



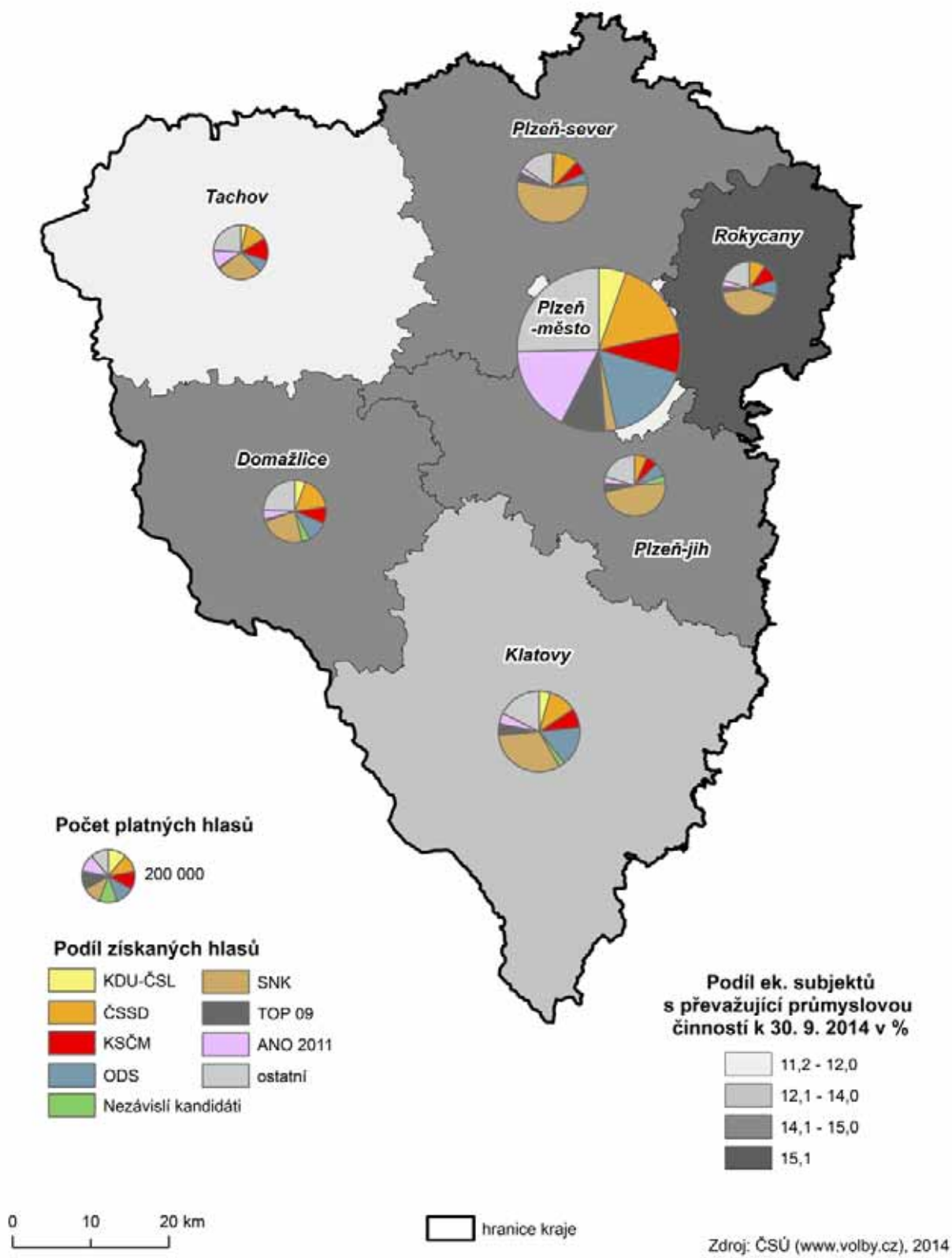
Získané hlasy a podíl zemědělských ekonomických subjektů

Volby do zastupitelstev obcí, městysů a měst v okresech Plzeňského kraje



Získané hlasy a podíl průmyslových ekonomických subjektů

Volby do zastupitelstev obcí, městysů a měst v okresech Plzeňského kraje



1.5. Shrnutí

Voleb do zastupitelstev obcí, městysů a měst se v Plzeňském kraji mohlo zúčastnit 457 791 voličů. Svého práva volit však využilo pouze 45,7 % z nich (209 409 voličů). Svými 3 769 449 platnými hlasy zvolili obyvatelé Plzeňského kraje celkem 4 498 zastupitelů ve 499 obcích. Mezi oblastmi, kde bylo dosaženo nejvyšší volební účasti, patřily obce Čilá na Rokycansku (94,1 %) a Kopidlo v okrese Plzeň-sever (91,6 %). Naopak nejnižší účast voličů byla zaznamenána v obci Všeruby na Domažlicku, kde hodnota dosahovala pouze 23,6 %. Po srovnání s předcházejícími komunálními volbami konanými na podzim roku 2010, je patrné velké snížení participace na volbě místních zastupitelstev nejen ve většině obcí Plzeňského kraje, ale také i ve všech krajích České republiky (nejvíce v Hl. městě Praze o 6,71 procentních bodů). K největšímu snížení došlo v obci Chomle na Rokycansku, a to o 52,1 procentních bodů. Opakem je obec Vysoká Libyně, kde se volební účast od předcházejících voleb téměř zdvojnásobila. Průměrně došlo v Plzeňském kraji ke snížení účasti o 3,5 procentních bodů. Příčiny změn mohou mít demografický, ale i sociální nebo politický charakter. Může se jednat mimo jiné o důsledek obměny věkové struktury obyvatel obcí, s čímž souvisí také rozdílný a obecně nižší zájem o politické dění na komunální úrovni spojený s určitou nedůvěrou, skepsí k volbě zastupitelů.

Z hlediska výsledků byly hodnoceny a graficky zpracovány jen vybrané politické strany, hnutí či sdružení v pořadí vycházejícím z registru politických subjektů, a to: Křesťanská a demokratická unie - Československá strana lidová (KDU-ČSL), Česká strana sociálně demokratická (ČSSD), Komunistická strana Čech a Moravy (KSČM), Občanská demokratická strana (ODS), Nezávislí kandidáti (NK), Sdružení nezávislých kandidátů (SNK) a v neposlední řadě TOP 09 a ANO 2011.

KDU-ČSL v kraji kandidovala ve 34 obcích. V jediné obci Nové Mitrovice v okrese Plzeň-jih získala dokonce všech 567 hlasů a tedy všech 7 mandátů. Obecně lze říci, že voliči KDU-ČSL jsou v ohledu celé republiky lokalizováni spíše na Moravě, kde je zaznamenáván i nejvyšší podíl věřících obyvatel v ČR.

ČSSD se v podílu hlasů umístila na druhém místě v Plzeňském kraji. Strana kandidovala v 68 obcích Plzeňského kraje a plně obsadila mandáty v zastupitelstvu obce Mezholezy (dříve okres Domažlice) a Těně, kde získala 100 % všech hlasů.

KSČM dominovala v Plzeňském kraji zejména v okrese Tachov (13,6 %), kde se nachází obce, ve kterých získala největší procento hlasů (př. Kostelec). V rámci České republiky je nejvíce patrný vliv KSČM v Moravskoslezském a Ústeckém kraji.

ODS získala v Plzeňském kraji v porovnání s ostatními kraji ČR největší podíl hlasů, konkrétně v okrese Plzeň-město dosahoval tento podíl hodnoty 16,8 %.

Nezávislí kandidáti byli naopak doménou zejména menších obcí, kde nebylo vytvořeno jejich sdružení (SNK). NK získali stoprocentní podíl hlasů v 58 obcích Plzeňského kraje a jejich největší zastoupení bylo mapováno na Domažlicku.

Ve volbách do zastupitelstev obcí, městysů a měst v Plzeňském kraji dominovala s počtem 744 053 hlasů **Sdružení nezávislých kandidátů – místní sdružení celkem**, která získala 19,7 % veškerých voličských hlasů a celkem obsadila 2 900 zastupitelských postů. SNK se dostala na první příčky s nejvyšším podílem hlasů v 10 ze 14 krajů. Největší podporu získala SNK v kraji Středočeském, kde zvítězila s 32,1 % všech hlasů. Ve 249 obcích Plzeňského kraje získala SNK dokonce 100 % možných hlasů a tím pádem i všechny mandáty, nejčastěji z důvodu, že v těchto obcích jiné volební strany nekandidovaly. V kraji se však našlo také 96 obcí, kde SNK nebylo vůbec vytvořeno a tudíž ani nemohlo kandidovat.

TOP 09 dosáhla největšího zastoupení v rámci republiky v Hl. městě Praze a právě v Plzeňském kraji, kde byl nejvyšší podíl získaných hlasů patrný zejména v Plzni a jejím bezprostředním okolí.

Obdobně tomu bylo u politického hnutí **ANO 2011**, které získalo nejvyšší podíl hlasů v okrese Plzeň-město (17,1 %) a okrese Tachov (10,8 %).

Nižší volební účast byla patrná i u **voleb do zastupitelstev městských obvodů v Plzni**, kde dosáhla hodnoty 33,7 % (45 036 voličů) a na rozdíl od voleb v roce 2010 klesla o 5,7 procentních bodů. Pokles byl zaznamenán ve všech městských obvodech Plzně kromě Plzně 5-Křimic, kde došlo k mírnému nárůstu o 3,9 procentních bodů. V letošních volbách bylo nejvyšší účasti dosaženo v obvodu Plzeň 7-Radčice, v němž se voleb zúčastnilo 56,8 % voličů. Nejnižší hodnoty byly naopak zaznamenány v obvodu Plzeň 1, a to 30,8 %. Ve volbách do zastupitelstev městských obvodů bylo zvoleno 168 členů zastupitelstev prostřednictvím 1 063 768 platných hlasů.

Stejná politická seskupení, kromě nezávislých kandidátů (nekandidovali), byla mapována a hodnocena i v detailu voleb zastupitelstev městských obvodů Plzně. Nejvyššího počtu hlasů dosáhla **ČSSD** s 16,5 %, dále **ANO 2011** s 15,8 % a pomyslné třetí místo obsadila **ODS** s 13,0 %. Na rozdíl od voleb do zastupitelstev obcí, městysů a měst zde **SNK** získala na úrovni kraje pouze 0,9 % hlasů. Některé městské obvody jsou však výjimkou, například v obvodu Plzeň 10-Lhota získalo SNK 64,2 % platných hlasů. **KDU-ČSL** zaznamenala nejvyšší podíl hlasů v obvodu Plzeň 9-Malesice (34,8 %), **ČSSD** v obvodu Plzeň 8-Černice (53,4 %), **KSČM** v obvodu Plzeň 4 (9,6 %), **ODS** v obvodu Plzeň 2-Slovany (24,8 %), **TOP 09** v obvodu Plzeň 10-Lhota (23,0 %) a **ANO 2011** v obvodu Plzeň 6-Litice (45,8 %).

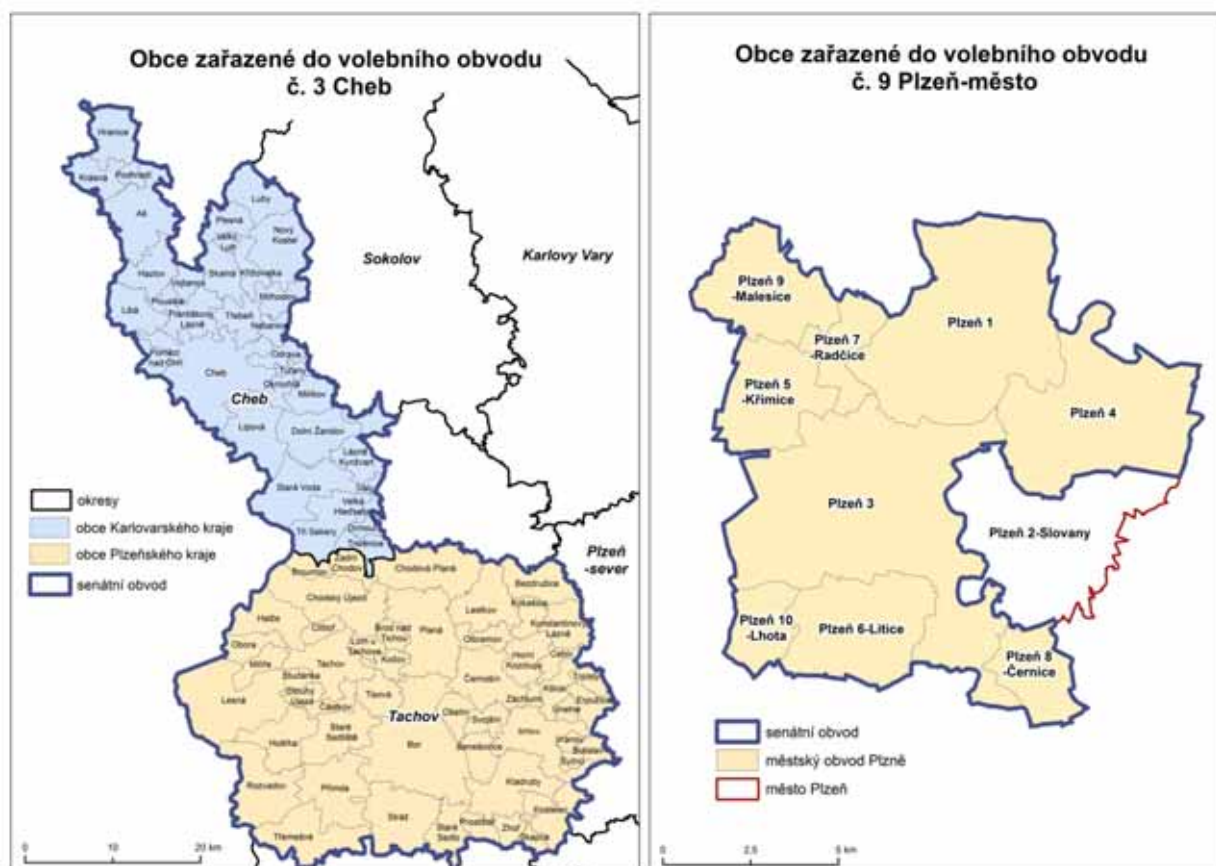
Výsledky voleb do zastupitelstev obcí, městysů a měst v okresech Plzeňského kraje byly dány do **souvislosti se socioekonomickou charakteristikou (věková struktura, nezaměstnanost, odvětví činnosti ekonomických subjektů)** sledovaného území. Je zřejmé, že v okrese Tachov, kde podíl nezaměstnaných osob na konci září dosahoval nejvyšších hodnot v kraji (6,7 %) a kde je mapován také nejvyšší podíl voličů do 30 let a vysoký podíl zemědělských ekonomických subjektů, jsou voleny (kromě SNK) zejména strany podporující dosažení stabilní zaměstnanosti, tvorbu pracovních míst, sociální jistoty a rodinnou politiku. Mezi tyto strany mimo jiné zcela jednoznačně patří **KSČM** a **ČSSD**. Také v okrese Plzeň-město, kde žije nejvyšší podíl osob starších 60 let (26,2 %) v Plzeňském kraji, získala **ČSSD** velké procento hlasů, a to z důvodů dlouhodobé podpory rozvoje sociálního státu prosazujícího jistoty dostupnosti zdravotní péče a důchodů na bázi státem garantovaného průběžného pilíře důchodového pojištění. Velmi významně se však na politice tohoto městského a příměstského regionu bude podílet i **ANO 2011** a **ODS**.

2. Volby do Senátu Parlamentu ČR

2.1. Základní údaje

V Plzeňském kraji se volby do Senátu Parlamentu České republiky uskutečnily ve dvou volebních obvodech a to ve volebním obvodu č. 3 Cheb a obvodu č. 9 Plzeň-město. Součástí volebního obvodu č. 3 Cheb je i okres Tachov (51 obcí) územně spadající do Plzeňského kraje. V rámci tohoto obvodu se do voleb přihlásilo 8 kandidátů (pouze muži). Součástí obvodu č. 9 Plzeň-město jsou všechny městské obvody Plzně kromě obvodu Plzeň 2-Slovany. V tomto volebním obvodu se v letošním roce registrovalo také 8 kandidátů (6 mužů a 2 ženy).

Vymezení volebních obvodů Cheb a Plzeň-město ve volbách do Senátu Parlamentu ČR v říjnu 2014



Kandidáti ve volbách do Senátu Parlamentu ČR ve volebním obvodu č. 3 Cheb

(stav k 9. 10. 2014)

číslo	Kandidáti		Volební strana	Navrhující strana	Politická příslušnost
	jméno	věk			
1	Ing. Jaroslav Bradáč	59	SPO	SPO	SPO
2	Ing. Jiří Dufka	53	ANO 2011	ANO 2011	ANO 2011
4	Ing. Pavel Hojda	61	KSČM	KSČM	KSČM
3	Ing. Václav Jakl	59	Svobodní	Svobodní	Svobodní
8	RNDr. Ing. Jaroslav Kočvara	59	ODS	ODS	ODS
7	Mgr. Miroslav Nenutil	56	ČSSD	ČSSD	ČSSD
6	RNDr. Vítězslav Padevět	56	TOP+STAN	TOP 09	TOP 09
5	MSc. BSc. Libor Špaček, Ph.D.	62	Piráti	Piráti	Piráti

Volby do Senátu Parlamentu ČR

Kandidáti ve volbách do Senátu Parlamentu ČR ve volebním obvodu č. 9 Plzeň-město

(stav k 9. 10. 2014)

Kandidáti			Volební strana	Navrhující strana	Politická příslušnost
Číslo	Jméno	Věk			
6	Ing. Lumír Aschenbrenner	54	ODS+KČ	ODS	ODS
5	doc. PhDr. Ladislav Cabada, Ph.D.	40	TOP+STAN	TOP 09	BEZPP
1	Michal Drabík	59	APPlzeň.cz	APPlzeň.cz	BEZPP
7	Bc. Jiřina Holotová	51	Úsvit	Úsvit	BEZPP
2	RSDr. Ing. Karel Kvit	63	KSČM	KSČM	KSČM
8	Mgr. Miloslava Rutová	66	ANO 2011	ANO 2011	ANO 2011
4	Ing. Petr Rybář	68	KDU-ČSL	KDU-ČSL	KDU-ČSL
3	MUDr. Václav Šimánek, Ph.D.	44	ČSSD	ČSSD	ČSSD

2.2. Výsledky voleb v datech

Výsledky hlasování ve volbách do Senátu Parlamentu ČR ve volebních obvodech č. 3 Cheb a č. 9 Plzeň-město

Volební obvod	Kolo	Počet okrsků	Voliči v seznamu	Vydané obálky	Volební účast v %	Odevzdané obálky	Platné hlasy	Platné hlasy v %
č. 3 Cheb	1. kolo	172	98 993	32 959	33,3	32 526	30 917	95,05
	2. kolo	172	99 023	12 026	12,1	12 020	11 952	99,43
č. 9 Plzeň-město	1. kolo	150	105 648	33 943	32,1	33 069	31 477	95,19
	2. kolo	150	105 659	16 433	15,6	16 424	16 374	99,70

Výsledky voleb do Senátu Parlamentu ČR ve volebních obvodech č. 3 Cheb a č. 9 Plzeň-město

Volební obvod	Jméno	Hlasy			
		abs.		v %	
		1. kolo	2. kolo	1. kolo	2. kolo
č. 3 Cheb	Ing. Jaroslav Bradáč	1 092	x	3,53	x
	Ing. Jiří Dufka	6 759	5 336	21,86	44,64
	Ing. Pavel Hojda	4 379	x	14,16	x
	Ing. Václav Jakl	1 529	x	4,94	x
	RNDr. Ing. Jaroslav Kočvara	4 372	x	14,14	x
	Mgr. Miroslav Nenutil	8 784	6 616	28,41	55,35
	RNDr. Vítězslav Padevěť	2 181	x	7,05	x
	MSc. BSc. Libor Špaček, Ph.D.	1 821	x	5,88	x
č. 9 Plzeň-město	Ing. Lumír Aschenbrenner	7 783	8 885	24,72	54,26
	doc. PhDr. Ladislav Cabada, Ph.D.	4 612	x	14,65	x
	Michal Drábík	702	x	2,23	x
	Bc. Jiřina Holotová	1 214	x	3,85	x
	RSDr. Ing. Karel Kvit	2 820	x	8,95	x
	Mgr. Miloslava Rutová	6 012	x	19,09	x
	Ing. Petr Rybář	1 597	x	5,07	x
	MUDr. Václav Šimánek, Ph.D.	6 737	7 489	21,40	45,73

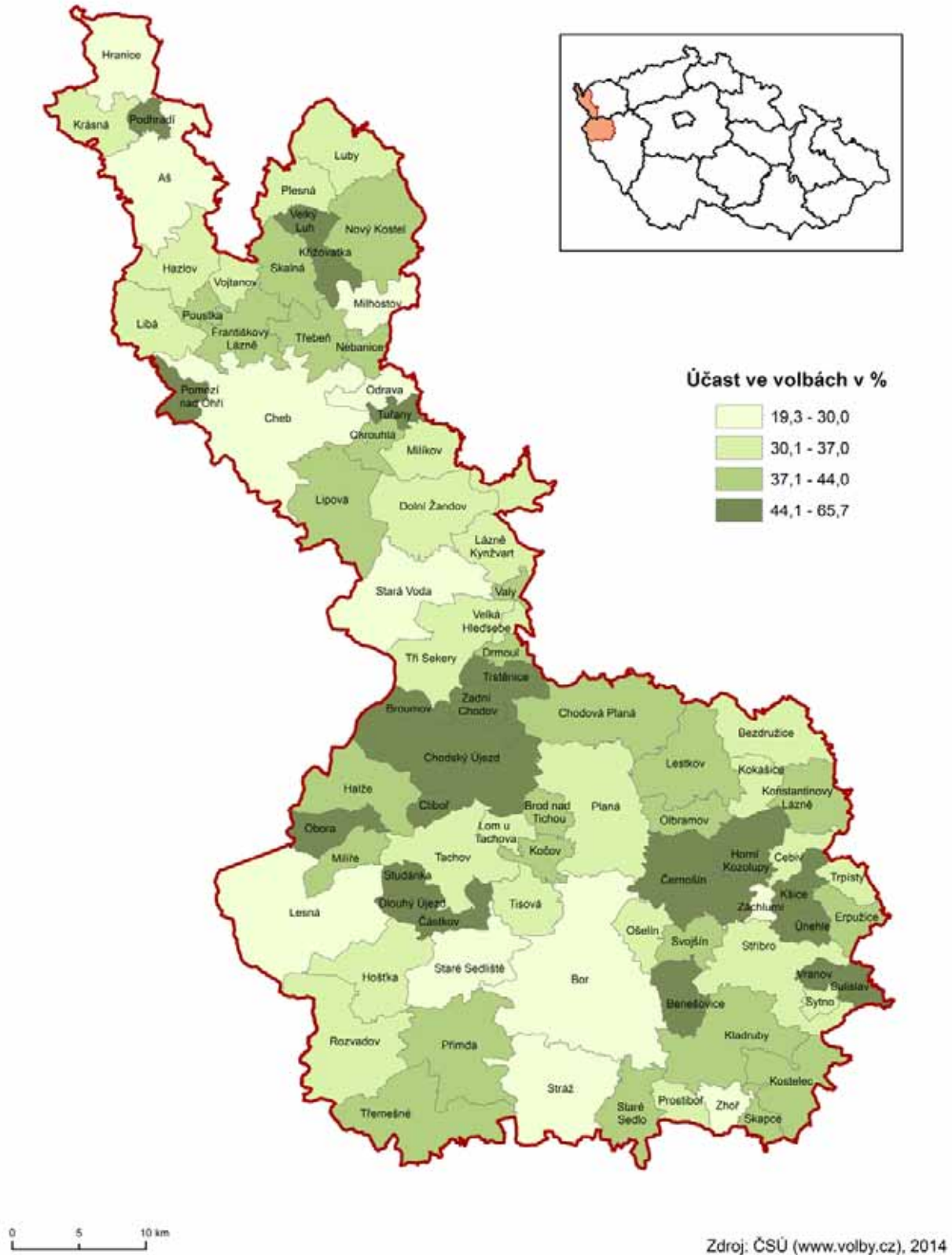
postupující kandidát

zvolený kandidát

2.3. Výsledky voleb v kartografickém vyjádření

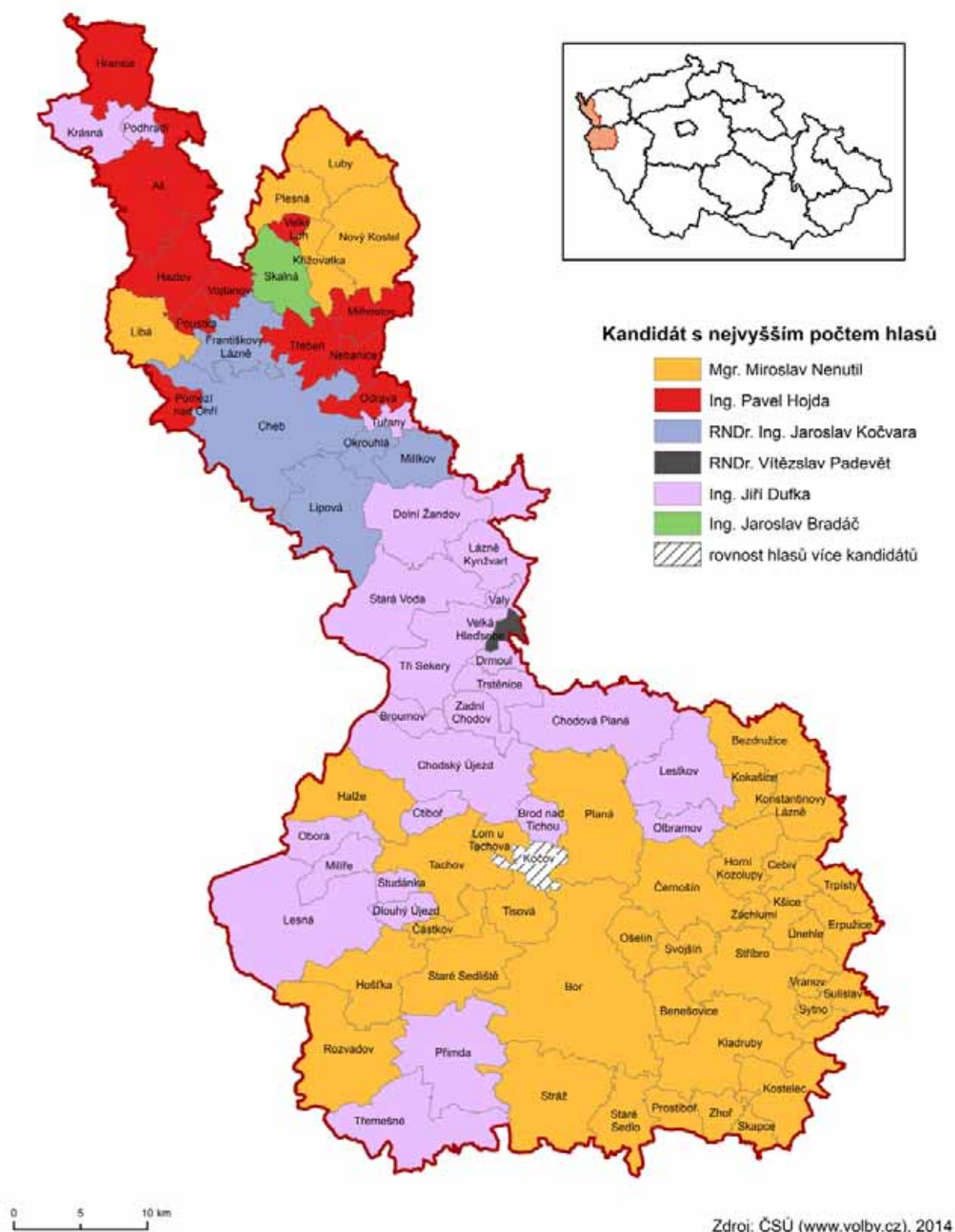
Účast ve volbách ve volebním obvodu č. 3 Cheb

1. kolo voleb do Senátu Parlamentu ČR



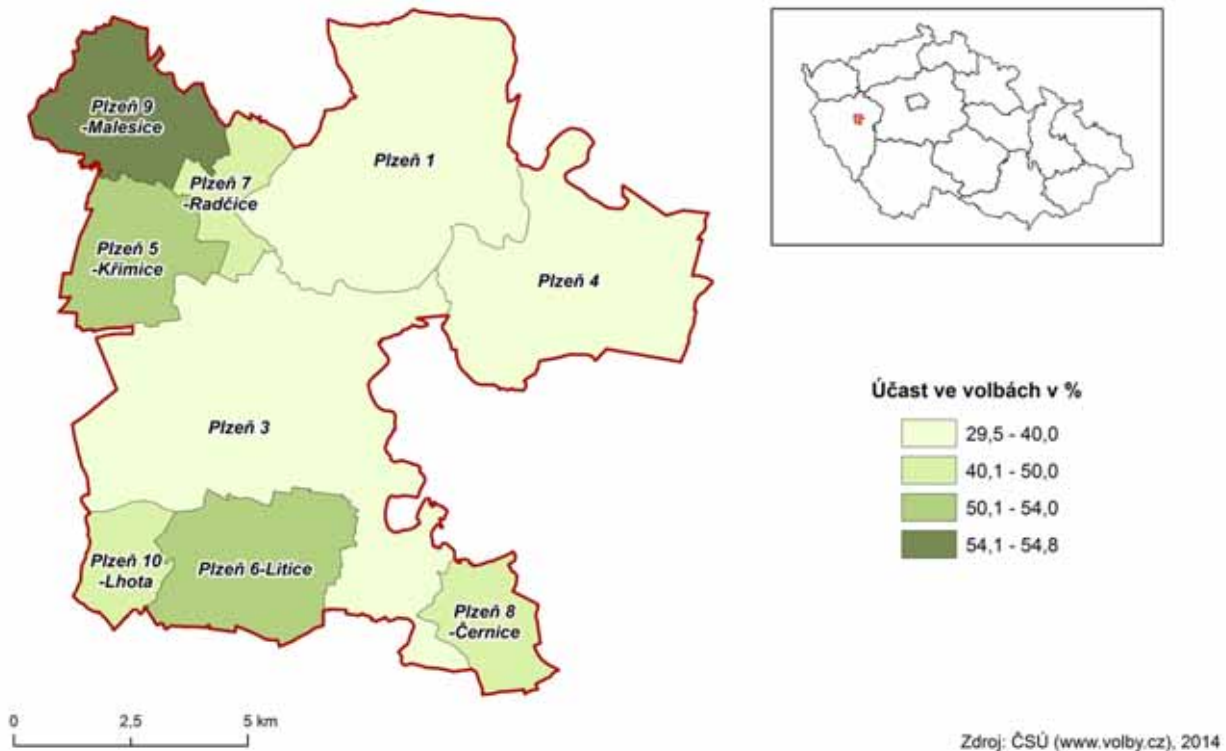
Kandidáti s nejvyšším počtem hlasů ve volebním obvodu č. 3 Cheb

1. kolo voleb do Senátu Parlamentu ČR



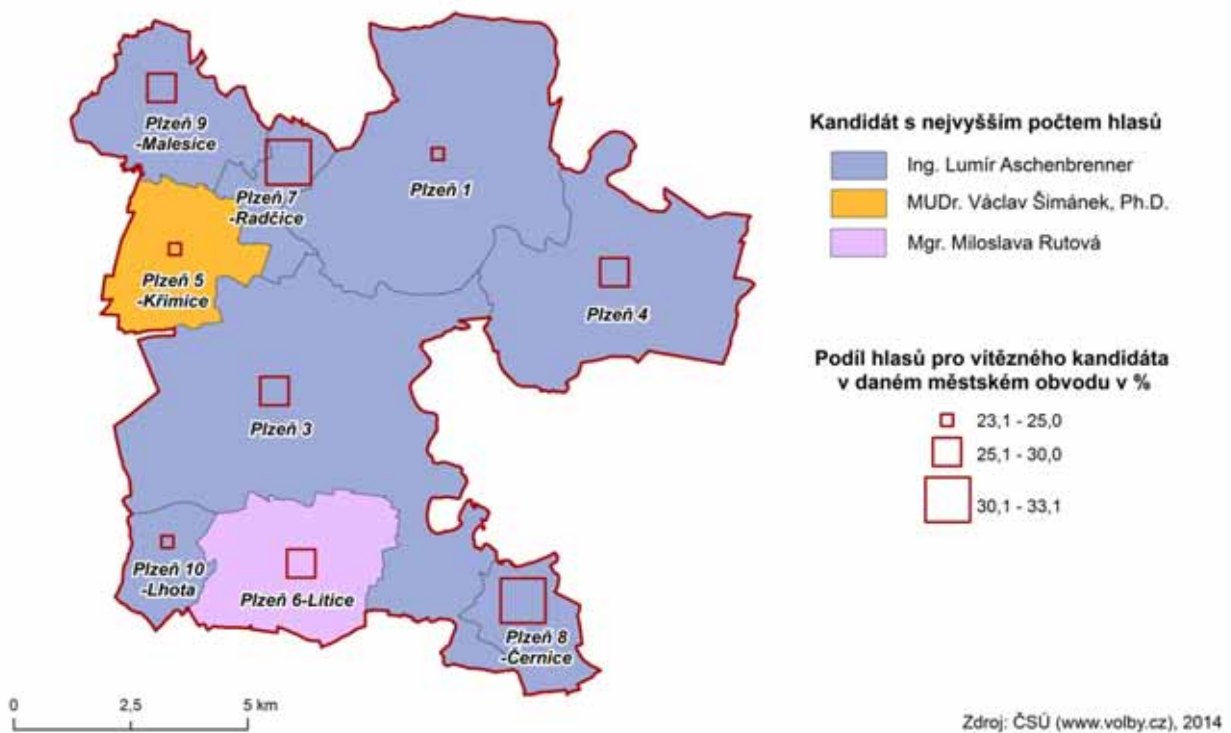
Účast ve volbách ve volebním obvodu č. 9 Plzeň-město

1. kolo voleb do Senátu Parlamentu ČR



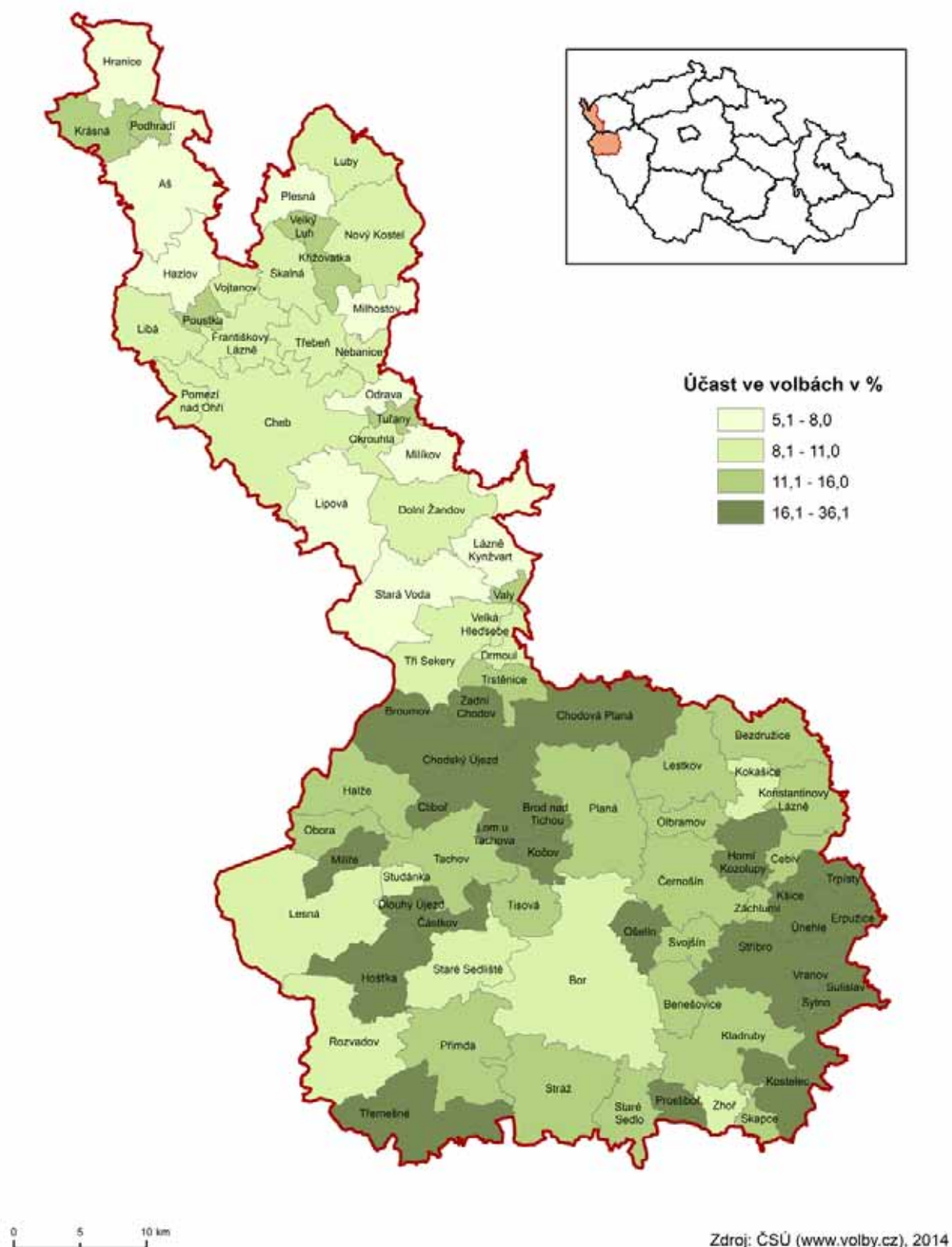
Kandidáti s nejvyšším počtem hlasů ve volebním obvodu č. 9 Plzeň-město

1. kolo voleb do Senátu Parlamentu ČR

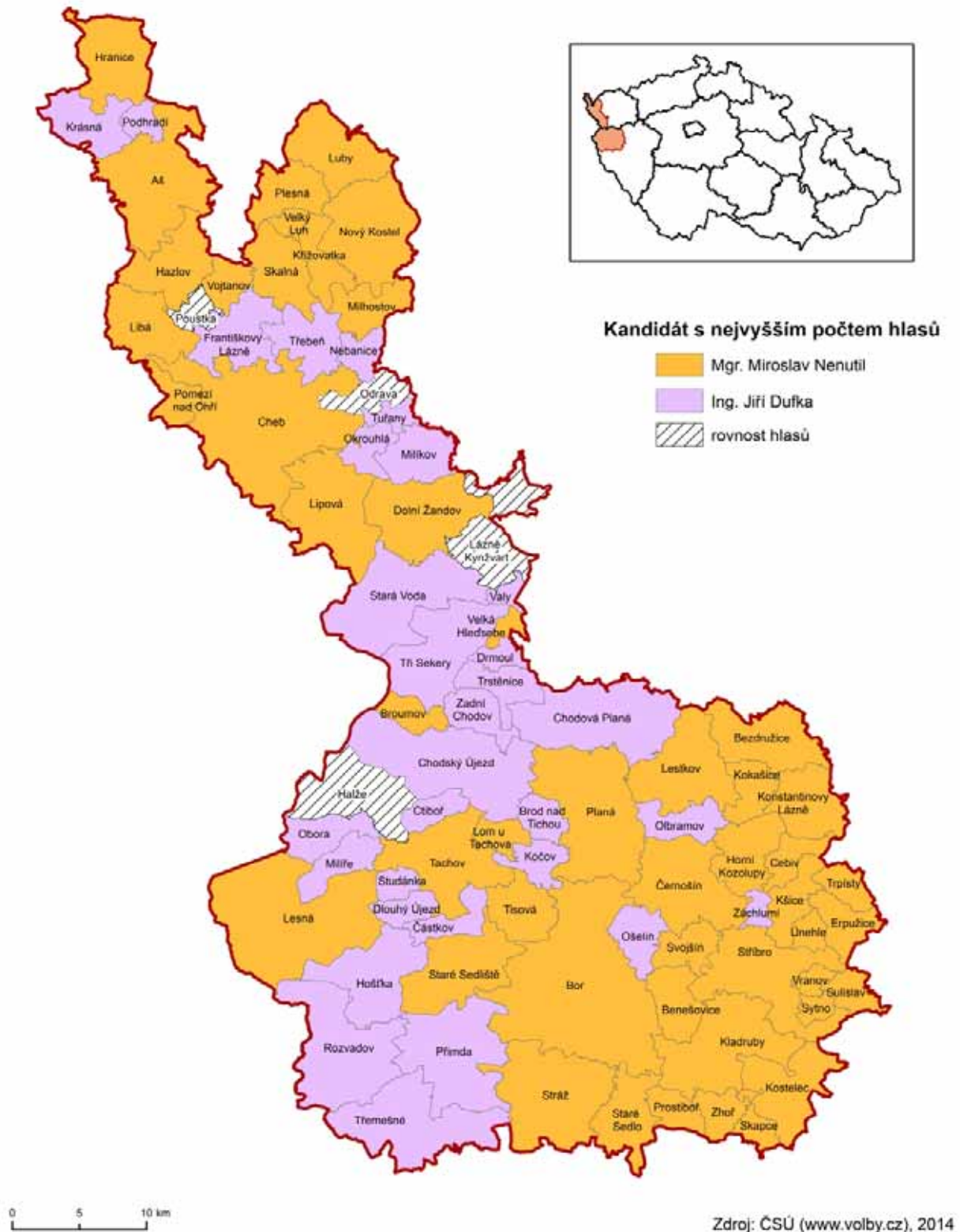


Účast ve volbách ve volebním obvodu č. 3 Cheb

2. kolo voleb do Senátu Parlamentu ČR

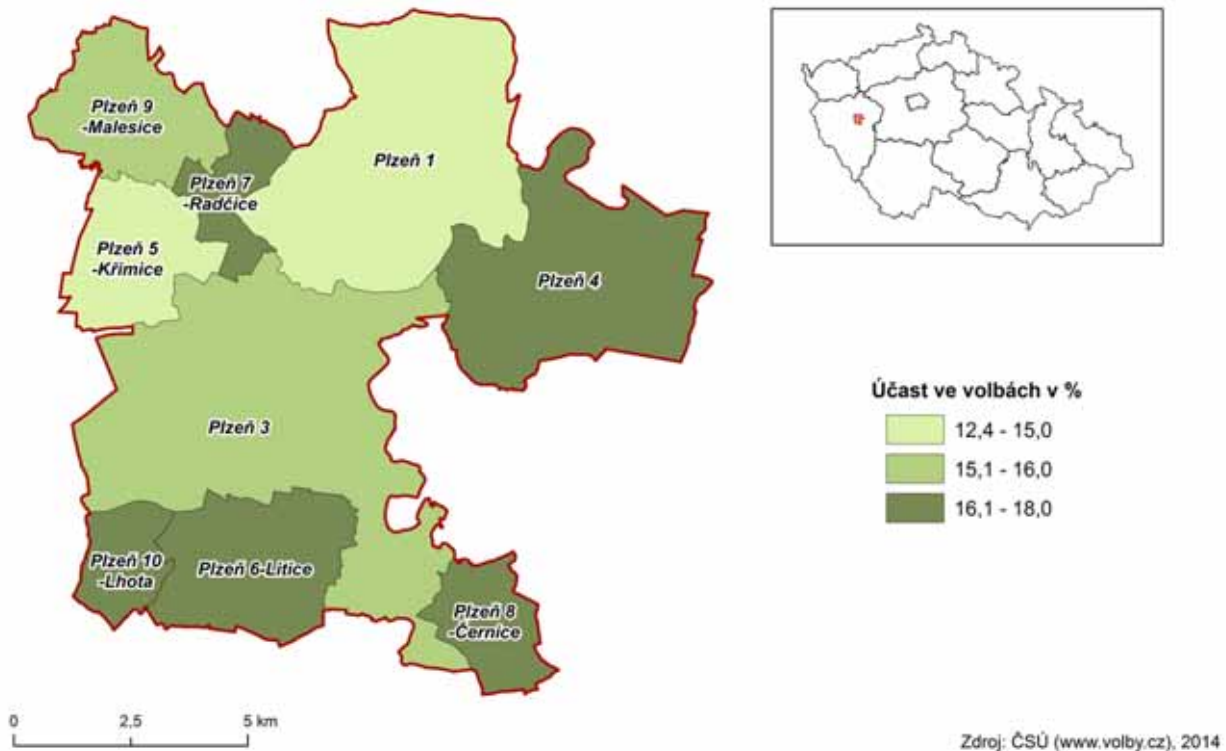


Kandidáti s nejvyšším počtem hlasů ve volebním obvodu č. 3 Cheb 2. kolo voleb do Senátu Parlamentu ČR



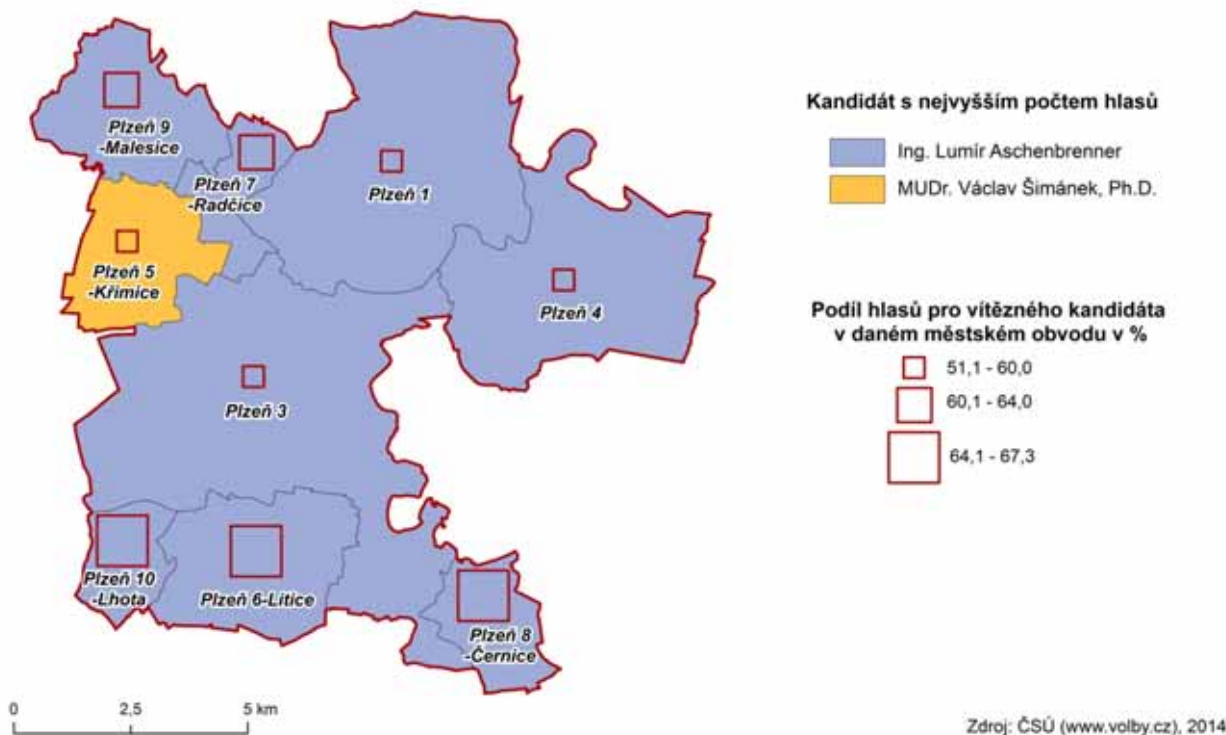
Účast ve volbách ve volebním obvodu č. 9 Plzeň-město

2. kolo voleb do Senátu Parlamentu ČR



Kandidáti s nejvyšším počtem hlasů ve volebním obvodu č. 9 Plzeň-město

2. kolo voleb do Senátu Parlamentu ČR



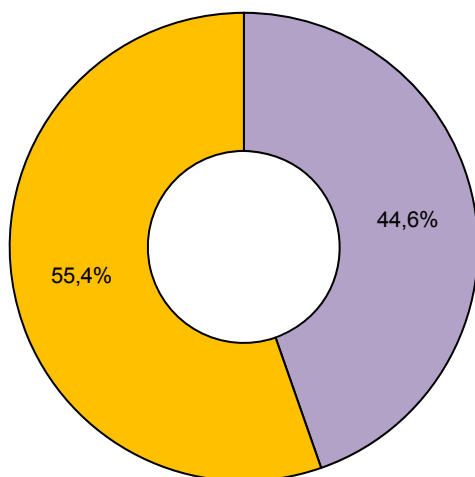
2.4. Shrnutí

Ve **volebním obvodu č. 3 Cheb**, jenž zahrnuje okres Tachov územně spadající do Plzeňského kraje, se prvního kola voleb do Senátu Parlamentu ČR zúčastnilo 33,3 % voličů. Do druhého kola postoupili dva kandidáti s největším počtem hlasů a to Mgr. Miroslav Nenutil (ČSSD) s 8 784 platnými hlasy a Ing. Jiří Dufka (ANO 2011) s 6 759 hlasy. Volební hlasy pro Mgr. Miroslava Nenutila dominovaly zejména v oblasti Tachovska, naopak pro Ing. Jiřího Dufka na hranicích Plzeňského a Karlovarského kraje. V okolí Aše se velmi výrazně projevil vliv KSČM, která je volební a navrhuje stranou kandidáta Ing. Pavla Hojdy. Ten získal ve volebním obvodu celkem 14,2 % hlasů. Cheb a jeho zázemí se přiklání ke kandidátovi ODS RNDr. Ing. Jaroslavu Kočvarovi. Ve 2. kole senátních voleb se předpokládala nižší účast, což se potvrdilo, volební účast dosahovala pouhých 12,1 %. K velmi výraznému snížení účasti ve volbách mezi jednotlivými koly došlo zejména v oblasti SO ORP Cheb a Aš, kde hodnota v minimu klesla až na 5,1 %, které bylo dosaženo v obci Hranice nacházející se v nejsevernější části Ašského výběžku. Zvoleným kandidátem ve druhém kole voleb se s 55,4 % stal **Mgr. Miroslav Nenutil** z ČSSD, který byl za tento obvod senátorem i v předcházejícím volebním období.

Prvního kola volby senátora se za **volební obvod č. 9 Plzeň-město** zúčastnilo 32,1 % voličů (ze 105 648 voličů v seznamu). Většinové podíly v jednotlivých městských obvodech Plzně již po prvním kole patřily Ing. Lumíru Aschenbrennerovi, výjimkou byl pouze obvod Plzeň 5-Křimice, kde měl většinovou podporu voličů MUDr. Václav Šimánek, Ph.D. a obvod Plzeň 6-Litice, kde voliči nejvíce podpořili kandidátku z hnutí ANO 2011 Mgr. Miloslavu Rutovou. Do druhého kola s nejvyšším počtem hlasů následně postoupili Ing. Lumír Aschenbrenner (ODS) a MUDr. Václav Šimánek, Ph.D. (ČSSD). Stejně jako u předcházejícího obvodu došlo ve 2. kole voleb k výraznému poklesu účasti, a to téměř na polovinu dosažené hodnoty v kole prvním. Většinový podíl hlasů 54,3 % nakonec získal ve 2. kole voleb **Ing. Lumír Aschenbrenner** z ODS a stal se tak novým senátorem, který nahradí již 6 let úřadujícího Ing. Jiřího Bise z řad ČSSD.

**Podíl hlasů pro kandidáty
ve volebním obvodu č. 3 Cheb**

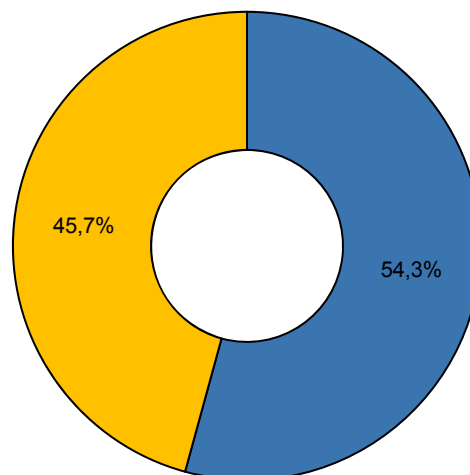
2. kolo voleb do Senátu Parlamentu ČR



■ Ing. Jiří Dufka
■ Mgr. Miroslav Nenutil

**Podíl hlasů pro kandidáty
ve volebním obvodu č. 9 Plzeň-město**

2. kolo voleb do Senátu Parlamentu ČR



■ Ing. Lumír Aschenbrenner
■ MUDr. Václav Šimánek, Ph.D.

Seznam zkratk

ČSSD	Česká strana sociálně demokratická
DSSS	Dělnická strana sociální spravedlnosti
DSZ	Demokratická strana zelených
KDU-ČSL	Křesťanská a demokratická unie-Československá strana lidová
KSČM	Komunistická strana Čech a Moravy
NK	Nezávislí kandidáti
ODS	Občanská demokratická strana
OPAT	Občané patrioti
Piráti	Česká pirátská strana
SD-SN	Spojení demokraté - Sdružení nezávislých
SNK	Sdružení nezávislých kandidátů celkem
SPE	Strana pro Evropu
STAN	STAROSTOVÉ A NEZÁVISLÍ
SZ	Strana zelených
Úsvit	Úsvit přímé demokracie
VPM	Volba pro město
VZ	Veřejné zájmy
"Z"	Zelení
Změna	politické hnutí Změna