

Životní prostředí

Kvalita životního prostředí v Česku se od 90. let minulého století nepřestává zlepšovat.

V roce 1993 se v Česku vyrobilo 1,1 miliardy metrů krychlových pitné vody. Od té doby její produkce klesala a v roce 2022 dosáhla jen 584 milionů metrů krychlových. Vodou z veřejných vodovodů nebyla v roce 2022 zásobena jen 4 % obyvatel, v roce 1993 to bylo 15 %. Podíl obyvatel žijících v domech napojených na veřejnou kanalizaci vzrostl ve stejném období o 14 procentních bodů na 87 %. V roce 2022 připadlo v přepočtu na jednoho obyvatele Česka 362 kilogramů vyprodukovaného obecního komunálního odpadu.

V Česku bylo v roce 2022 celkem 2 683 chráněných území o celkové rozloze 1,3 milionu hektarů, z toho 4 národní parky, 26 chráněných krajinných oblastí, 110 národních přírodních rezervací a 126 národních přírodních památek. Milovníci přírody mohli navštívit i 41 ptačích oblastí a 1 112 evropsky významných lokalit.

► bit.ly/vdb-zivotni-prostredi



ZVLÁŠTĚ CHRÁNĚNÁ ÚZEMÍ

Celková rozloha národních parků narostla mezi lety 1993 až 2022 o 8 tisíc hektarů na 119 tisíc hektarů. Rozloha chráněných krajinných oblastí se zvýšila o 96 tisíc hektarů a dosáhla 1,14 milionu hektarů.

Zvláště chráněná území k 31. 12. 2022



Nejstarší národní park
NP Krkonoše
(vyhlášen 1963)



Nejmladší národní park
NP České Švýcarsko
(vyhlášen 2000)



Nejmenší národní park
NP Podyjí
6 279 ha



Nejstarší CHKO
CHKO Český ráj
(vyhlášena 1955)




Nejmladší CHKO
CHKO Brdy
(vyhlášena 2015)



Největší CHKO
CHKO Beskydy
120 510 ha

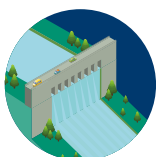
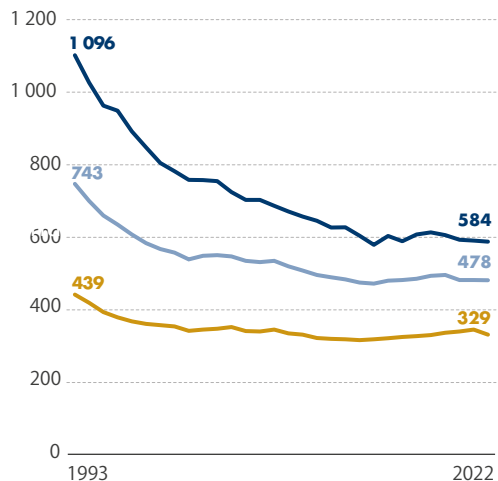
Nejstarším národním parkem v České republice je **Krkonošský národní park**.
Byl vyhlášen v roce 1963.



VYROBENÁ PITNÁ VODA

Cena vodného i stočného za 1 metr krychlový se mezi lety 1993 a 2022 zvýšila sedminásobně. Podíl čištěných odpadních vod stoupl ve stejném období ze 79 % na 98 %. Počet čistíren odpadních vod se zvýšil z 1 055 v roce 2000 na 2 915 v roce 2022.

Voda vyrobená a fakturovaná pitná (v mil. m³)




voda vyrobená pitná



voda fakturovaná pitná celkem



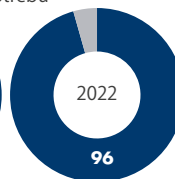
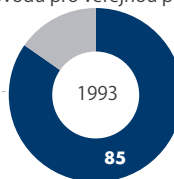
z toho pro domácnosti



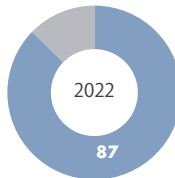
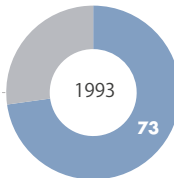
Napojení na vodovody a kanalizaci (v %)



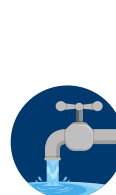
podíl obyvatel zásobovaných vodou z vodovodů pro veřejnou potřebu



podíl obyvatel trvale bydlících v domech napojených na kanalizaci pro veřejnou potřebu



Vodné a stočné (v Kč/m³, bez DPH)



vodné

1993

6,3

2022

46,1




stočné

1993

5,6

2022

41,0



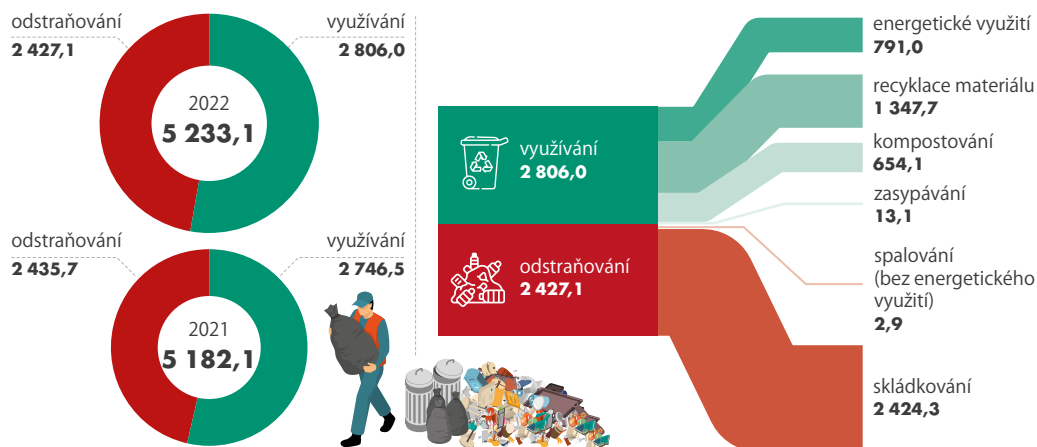
Ceny vodného a stočného se v roce 2022 vyšplhaly v celorepublikovém průměru na

46,1 resp.
41,0
Kč za m³
bez DPH.


ODPADY

Pro recyklaci materiálů bylo v roce 2022 využito 98 % skleněných odpadů, 97 % papírových, 90 % dřevěných, 61 % plastových a 37 % textilních. U směsných odpadů tvořilo skládkování 71 % z celkového nakládání a 23 % směřovalo k energetickému využití.

Nakládání s komunálními odpady v roce 2022 (v tis. tun)



Produkce komunálních odpadů podle mezinárodní klasifikace EWC-STAT v roce 2022 (tuny)



Celková produkce odpadů dosáhla v České republice v roce 2022 hodnoty

39,2 mil. tun.

Z celkového množství odpadu tvořil

13,8% odpad komunální.