

Zaměstnanost, nezaměstnanost

Obecná míra nezaměstnanosti byla v roce 2022 mimořádně nízká a ubylo také dlouhodobě nezaměstnaných.

Trh práce v Česku se v roce 2022 vzpamatoval z dopadů protipandemických restrikcí, které na něj negativně působily ještě v roce 2021. Počet zaměstnaných osob dosahoval 5,2 milionu a míra zaměstnanosti 58,6 %, což bylo meziročně o 0,5 procentního bodu více. Zrychlil růst počtu pracujících cizinců, podpořený i počínající integrací uprchlíků z Ukrajiny. Obecná míra nezaměstnanosti činila 2,2 % a setrvala tak blízko svého historického minima 2,0 % z roku 2019. Podíl dlouhodobě nezaměstnaných se meziročně snížil a tvořil pouze čtvrtinu všech nezaměstnaných. Z dlouhodobé perspektivy byl ve statistice zaměstnanosti i nezaměstnanosti v mnoha oblastech výjimečný rok 2019. Tehdy došlo k bezprecedentnímu poklesu nezaměstnanosti na straně jedné a zrcadlově k nárůstu počtu volných pracovních míst na straně druhé.

► bit.ly/vdb-zamestnanost-nezamestnanost



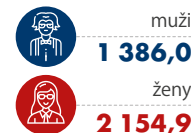
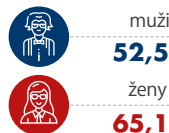
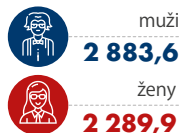
EKONOMICKÉ POSTAVENÍ

V roce 2022 bylo v Česku zaměstnáno 5,2 milionu osob, z toho 2,9 milionu mužů a 2,3 milionu žen. Nezaměstnaných bylo 118 tisíc osob. Ekonomicky neaktivních bylo 3,5 milionu osob, z toho 1,4 milionu mužů a 2,2 milionu žen.

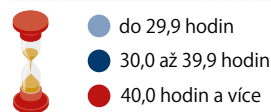
Základní charakteristiky ekonomického postavení obyvatelstva v roce 2022



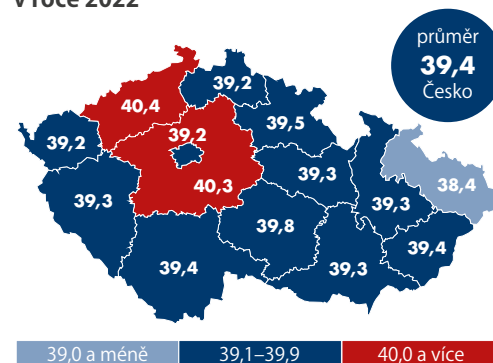
Obyvatelstvo podle ekonomické aktivity a pohlaví v roce 2022 (v tis. osob)



Zaměstnaní podle postavení v zaměstnání a počtu skutečně odpracovaných hodin za týden v roce 2022 (v %)



Průměrný týdenní počet obvykle odpracovaných hodin podle krajů v roce 2022



Počet
zaměstnaných
i v roce 2022
překročil hranici

5 mil.
osob,

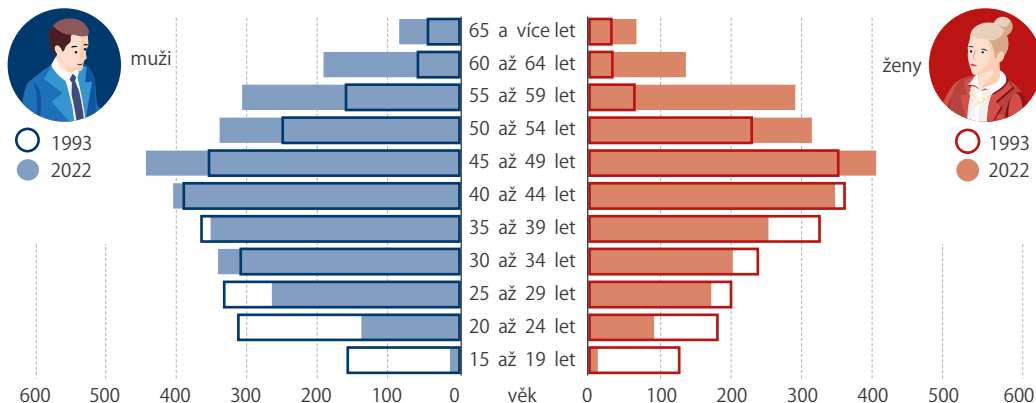
i když se proti
roku 2019 snížil o

2,4 %.

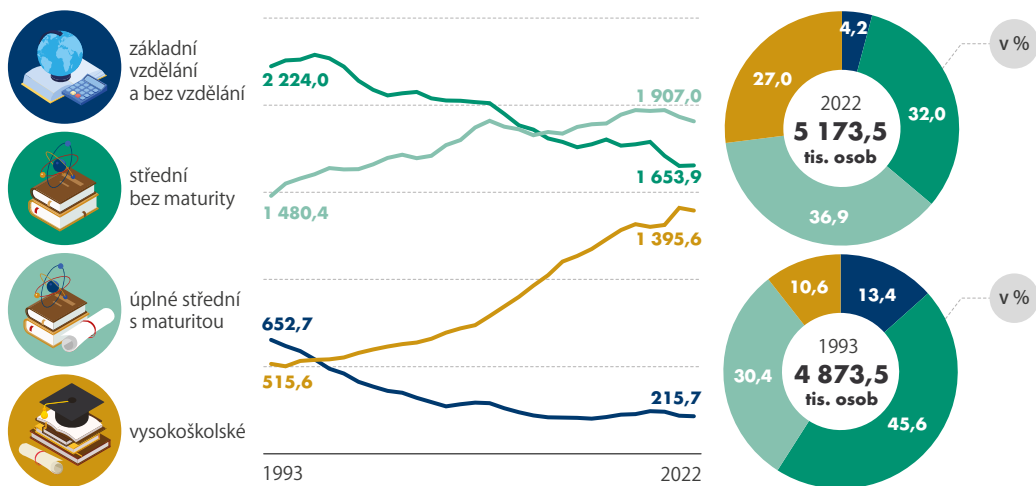
VZDĚLÁNÍ, VĚK, POHLAVÍ

Od vzniku samostatného Česka klesla zaměstnanost osob bez vzdělání nebo se základním vzděláním o 437 tisíc osob. Jejich podíl tvořil v roce 2022 jen 4 %. Naopak zaměstnanost vysokoškolsky vzdělaných osob vzrostla o 880 tisíc, a to na 27 % v roce 2022.

Zaměstnaní podle pohlaví a věku (v tis. osob)



Zaměstnaní podle dosaženého vzdělání (v tis. osob)



V roce 2022 bylo nejvíce zaměstnaných s úplným středním vzděláním s maturitou, a to

36,9%.

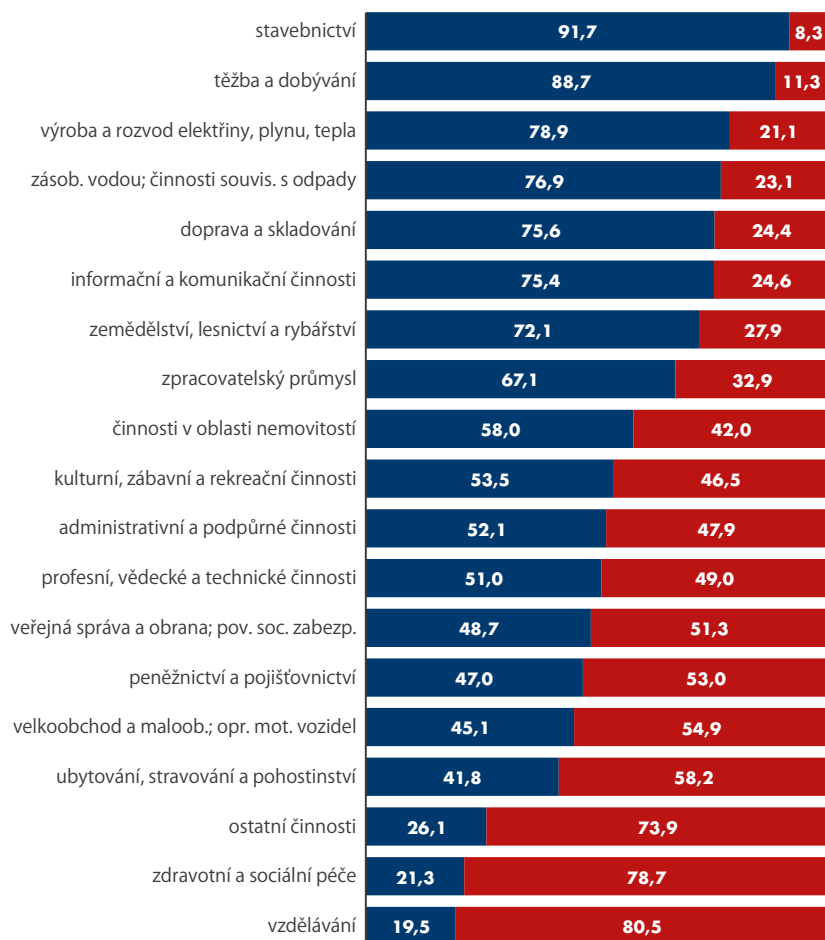


Ve věkové struktuře zaměstnaných roste význam skupiny narozených v sedmdesátých letech; věková skupina od 40 do 49 let se podílela na celkové zaměstnanosti **30,9%**.

ODVĚTVOVÁ STRUKTURA

Hlavním zaměstnavatelem mužů i žen byl v roce 2022 zpracovatelský průmysl. V tomto odvětví v Česku pracovalo 898,7 tisíc mužů a 441,1 tisíc žen. Na druhém místě to bylo v případě mužů stavebnictví (372,8 tisíc), u žen zdravotní a sociální péče (320,9 tisíc).

Zaměstnanost v roce 2022 podle odvětví a pohlaví (v %)



muži



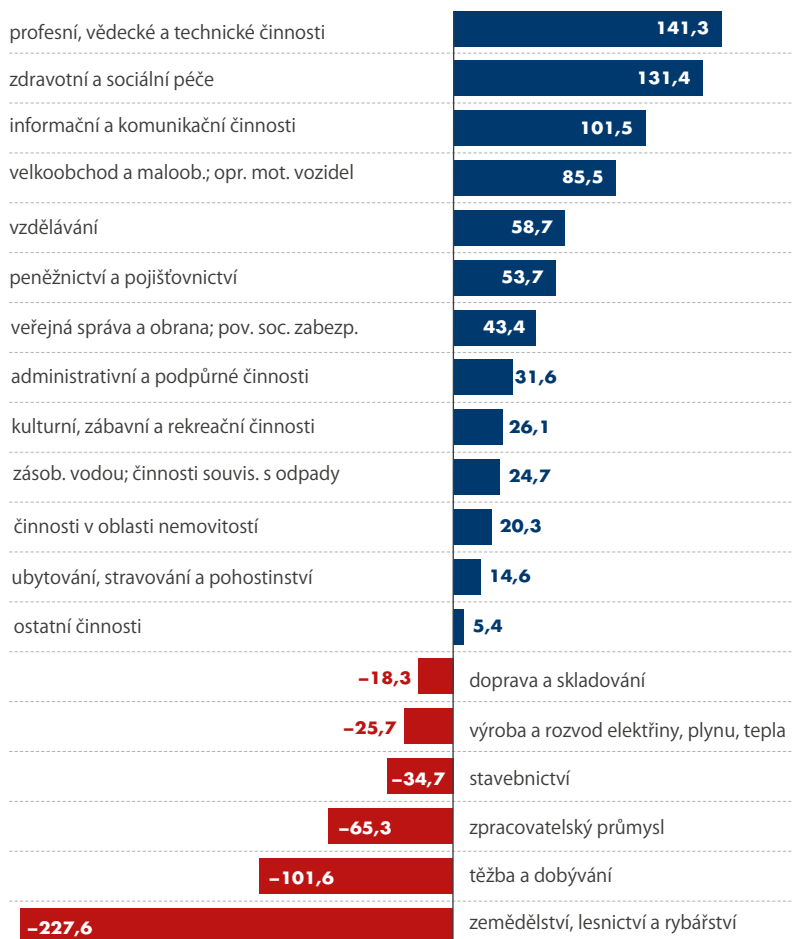
ženy



VÝVOJ ZAMĚSTNANOSTI PODLE ODVĚTVÍ

Strukturální změnu, kterou česká ekonomika prošla od sametové revoluce, dokládá růst počtu osob zaměstnaných ve službách. Mezi roky 1993 a 2022 vzrostla zaměstnanost nejvíce v odvětvích Profesní, vědecké a technické činnosti a Zdravotní a sociální péče.

Změny v počtech zaměstnaných podle odvětví (sekcí CZ-NACE) mezi lety 1993 a 2022 (v tis. osob)



nárůst počtu zaměstnaných



pokles počtu zaměstnaných



Počet zaměstnaných se v roce 2022 proti roku 2021 nejvíce zvýšil v hlavní třídě Klasifikace zaměstnání CZ-ISCO Pracovníci ve službách a prodeji o

33,0 tis.

a naopak nejvíce se snížil ve třídě Techničtí a odborní pracovníci o

28,9 tis.

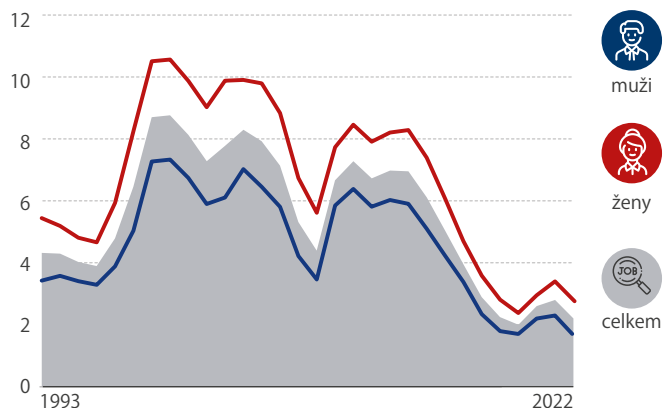
NEZAMĚŠTNANOST

Mezi roky 1993 a 2022 mírně poklesl podíl nezaměstnaných bez vzdělání nebo se základním vzděláním z 29 na 27 %, podobně u osob se středním vzděláním bez maturity a s maturitou z 66 na 62 %. Naopak podíl nezaměstnaných vysokoškoláků vzrostl z 5 na 11 %.

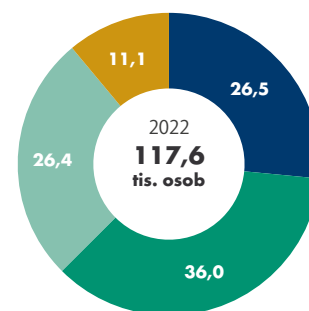


Obecná míra nezaměstnanosti se od roku 2017 pohybuje pod 3 %.

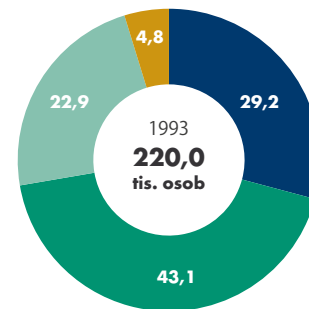
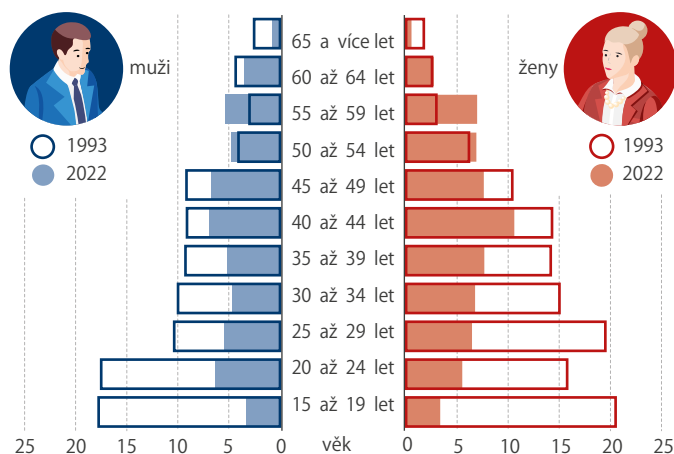
Obecná míra nezaměstnanosti (v %)



Nezaměstnaní podle dosaženého vzdělání (v %)



Nezaměstnaní podle pohlaví a věkových skupin (v tis. osob)



- základní vzdělání a bez vzdělání
- střední bez maturity
- úplně střední s maturitou
- vysokoškolské