

Ekonomické subjekty

Počet ekonomických subjektů v Česku vzrostl od roku 1993 o více než 1,7 milionu.

Koncem roku 2022 byly v Registru ekonomických subjektů (RES) evidovány necelé 3 miliony právnických a fyzických osob a organizačních složek státu. Podle informací z administrativních zdrojů nebo ze statistických zjišťování bylo necelých 55 % z nich ekonomicky aktivních. Nejvíce subjektů sídlilo v Praze, kde jich byla registrována více než jedna pětina, a dále ve Středočeském a Jihomoravském kraji, nejméně v Karlovarském kraji. Počet soukromých podnikatelů se mezi lety 1993 a 2022 zvýšil z 1,1 milionu na dva miliony, počet obchodních společností ze 60 tisíc na 557 tisíc, počet akciových společností vzrostl z 5 na 27 tisíc. Počet družstev a družstevních podniků se zvýšil z 4,6 tisíce na 12,6 tisíce. Výrazně poklesl jen počet státních podniků, a to z necelých 3 tisíc v roce 1993 na 111 v roce 2022.



► bit.ly/vdb-ekonomicke-subjekty



EKONOMICKÉ SUBJEKTY A JEJICH STRUKTURA

Mezi roky 2015 a 2022 vzrostl v Česku celkový počet ekonomických subjektů o 228 tisíc. Koncem roku 2022 jich RES evidoval necelé 3 miliony, z toho 2,7 milionu nemělo nebo neuvedlo žádné zaměstnance. Naopak 2 411 firem zaměstnávalo 250 a více osob.

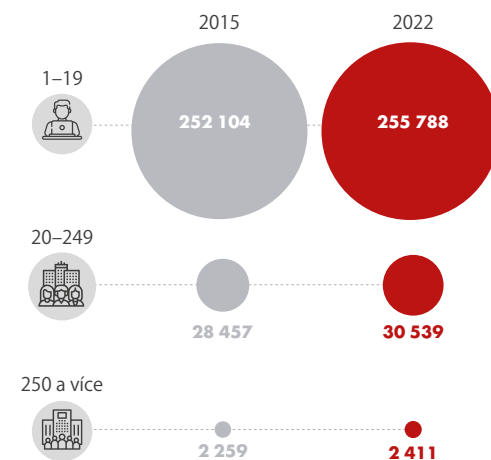
Registrované ekonomické subjekty podle právní formy (k 31. 12.)



Registrované ekonomické subjekty podle institucionálních sektorů (k 31. 12.)

Institucionální sektor	2015	2022
Věřejné podniky a korporace	1 862	1 197
Soukromé podniky a korporace	460 135	574 255
z toho pod zahr. kontrolou	79 411	77 730
Vládní instituce	17 451	18 133
Neziskové instituce sloužící domácnostem	140 480	149 662
Domácnosti	2 148 967	2 253 537

Registrované ekonomické subjekty podle počtu zaměstnanců (k 31. 12.)



¹⁾ soukromí podnikatelé podnikající podle živnostenského zákona a zemědělství podnikatelé – fyzické osoby

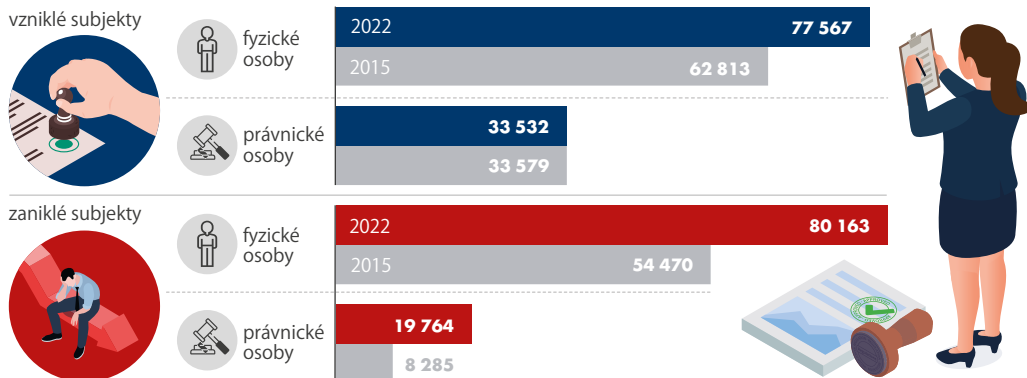
Ekonomickým subjektem je každá právnická osoba, fyzická osoba s postavením podnikatele a organizační složka státu, která je účetní jednotkou.



REGISTROVANÉ EKONOMICKÉ SUBJEKTY

Celkem 46 % všech ekonomických subjektů nevyvíjelo v roce 2022 žádnou činnost. Počet nově vzniklých subjektů fyzických osob dosáhl 77,6 tisíce, u právnických osob to bylo 33,5 tisíce. V roce 2022 naopak zaniklo 80,2 tisíce fyzických a 19,8 tisíce právnických osob.

Vzniklé a zaniklé ekonomické subjekty



K 31. 12. 2022 byly v RES celkem evidovány téměř

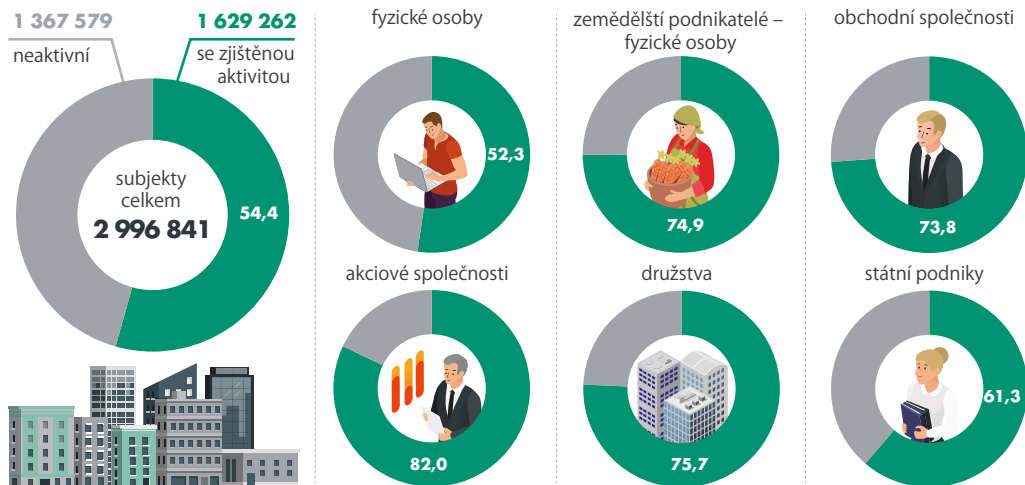
3 miliony

ekonomických subjektů, z toho pouze

54,4%

se zjištěnou aktivitou.

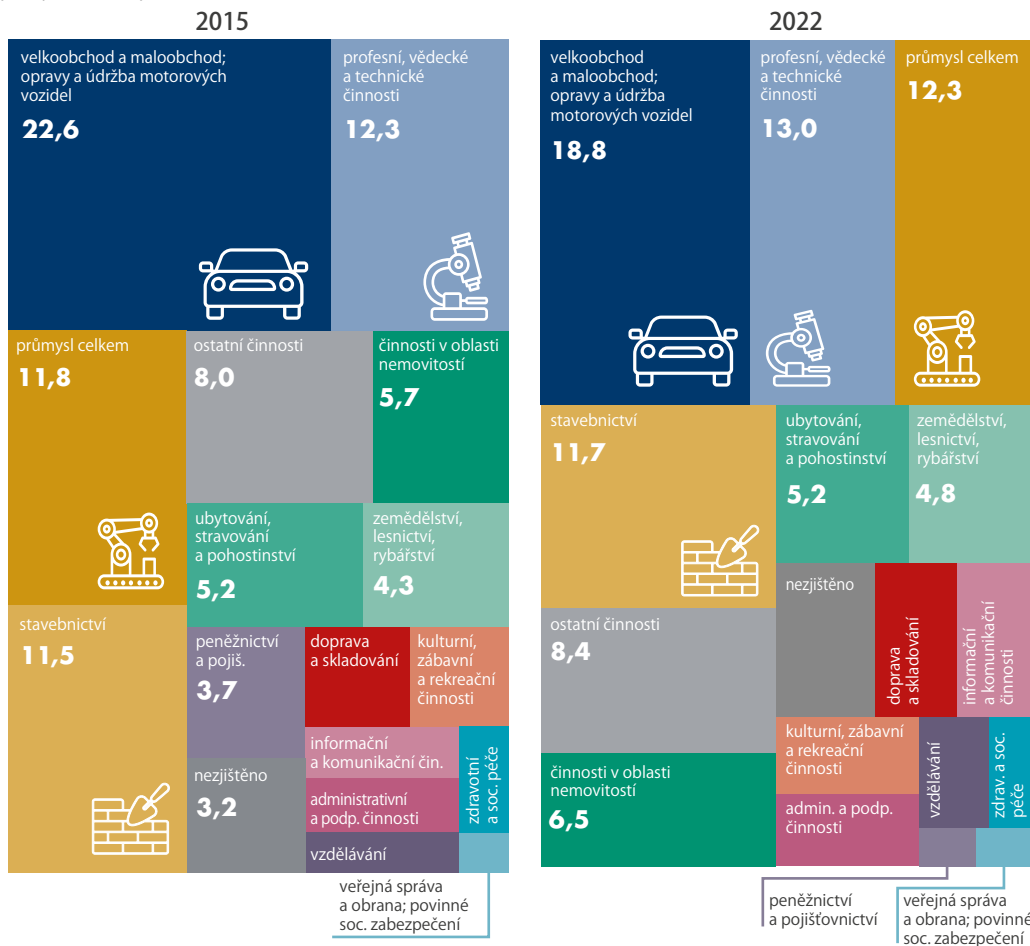
Podíl aktivních a neaktivních ekonomických subjektů k 31. 12. 2022 (v %)



PŘEVAŽUJÍCÍ ČINNOST EKONOMICKÝCH SUBJEKTŮ

Téměř pětina všech ekonomických subjektů v Česku měla v roce 2022 jako hlavní předmět činnosti velkoobchod a maloobchod. V roce 2010 to byla čtvrtina. Za nimi s ustáleným podílem 13 % byly subjekty věnující se profesní, vědecké a technické činnosti.

Struktura registrovaných ekonomických subjektů podle převažující činnosti (CZ-NACE)
(v %, k 31. 12.)



K 31. 12. 2022 uvedlo sídlo v Praze **22,4 %** registrovaných ekonomických subjektů. Naopak nejmenší část ekonomických subjektů sídlila v Karlovarském kraji (2,5 %).