

Doprava

Konec omezení v dopravě osob a zboží vedl v roce 2022 k návratu k předcovidovému stavu.

Celkový přepravní výkon v osobní dopravě v roce 2022 oproti roku 2021 vzrostl o zhruba 14 %. V železniční dopravě činil meziroční nárůst téměř 29 % u počtu přepravených osob a zhruba 40 % u osobokilometrů. Autobusovou dopravu využilo o třetinu více osob než v roce předchozím a také MHD zaznamenala téměř čtvrtinové navýšení počtu přepravených osob.

V nákladní silniční dopravě se přepravní výkony zvýšily o téměř 3 %. Nárůst byl způsoben růstem přepravní vzdálenosti v mezinárodní silniční nákladní dopravě. Objem přepravených věcí v tunách však meziročně poklesl o zhruba 6 %. Po bezprecedentním poklesu nastal u českých leteckých dopravců nárůst počtu přepravených cestujících o 96 %. Celkové investiční výdaje do dopravní infrastruktury meziročně vzrostly o téměř 9 % na více než 92 miliard korun.

► bit.ly/vdb-doprava





Nejhlouběji položená stanice je Náměstí Míru a nachází se

53 metrů

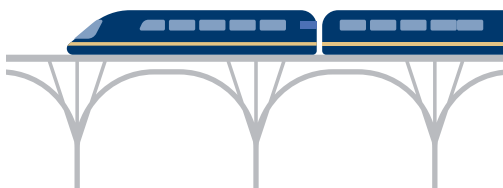
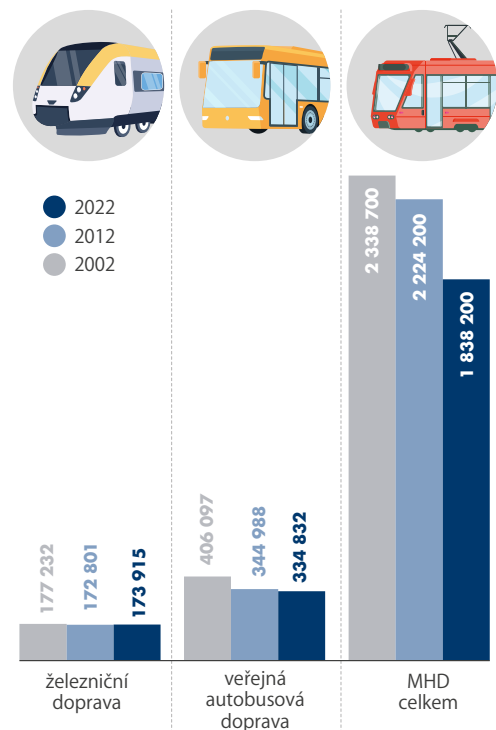
pod zemí. Najdeme zde současně také nejdelší eskalátor, který je dlouhý přes

87 metrů.

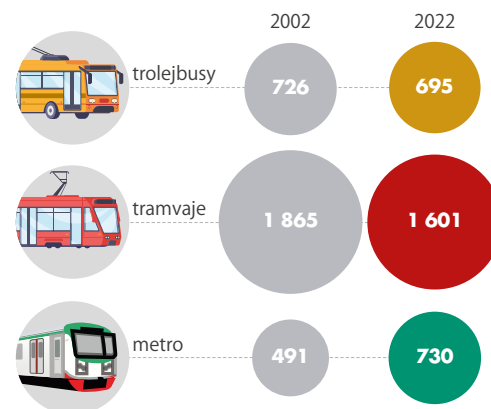
MĚSTSKÁ HROMADNÁ DOPRAVA

Mezi lety 2002 a 2022 došlo k poklesu počtu přepravovaných cestujících ve veřejné autobusové dopravě i v MHD. Stablní zůstala přeprava osob po železnici. Zúžil se rovněž vozový park trolejbusů a tramvají, naopak vozů metra výrazně přibýlo.

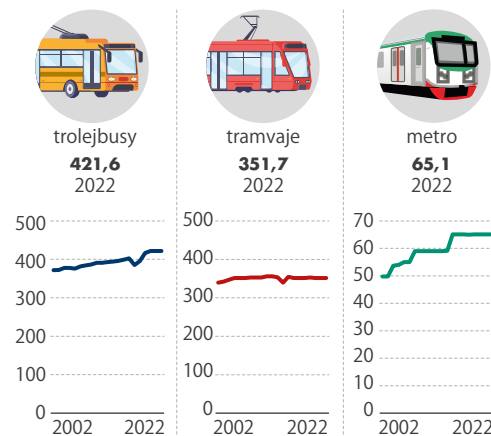
Přeprava cestujících MHD (včetně autobusové, v tis. osob)



Dopravní park elektrické trakce podniků MHD (počet vozidel)



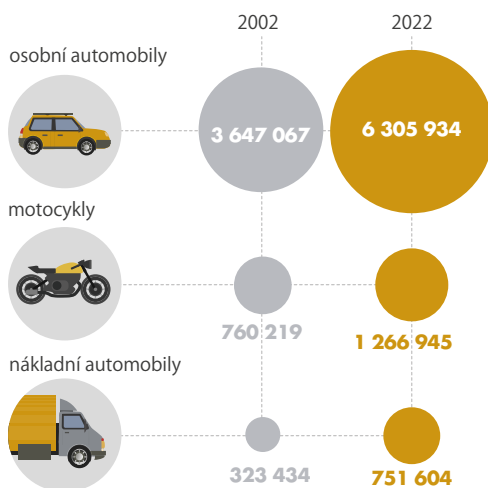
Délka provozované sítě elektrické trakce podniků MHD – osa (v km)



SILNIČNÍ A ŽELEZNIČNÍ DOPRAVA

Počet osobních aut se v období let 2002 až 2022 zvýšil o 73 %, motocyklů o 67 % a nákladních automobilů o 132 %. Výrazný pokles vozového parku registrovala železniční přeprava. Stav nákladních vozů se snížil o 20 %, lokomotiv o 12 % a osobních vozů o 44 %.

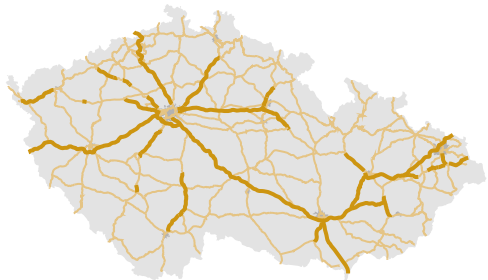
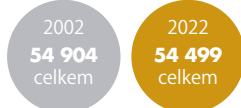
Silniční doprava (registrovaná vozidla)



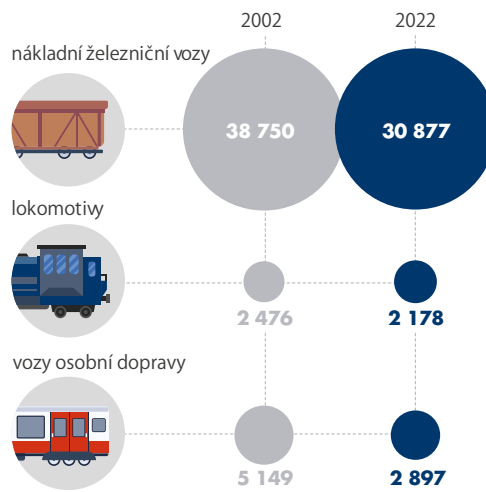
Délka dálnic (v km)



Délka silnic (v km)



Železniční doprava (počet lokomotiv a vozů)



Provozní délka železničních tratí (v km)



Více než
63 %
osobních vozidel
je starších 10 let
a více než
80 %
je starších 5 let.
Pouze necelých
9 %
osobních vozidel
je mladších než
2 roky.



V pozemní ani v letecké dopravě se v roce 2022 počet cestujících

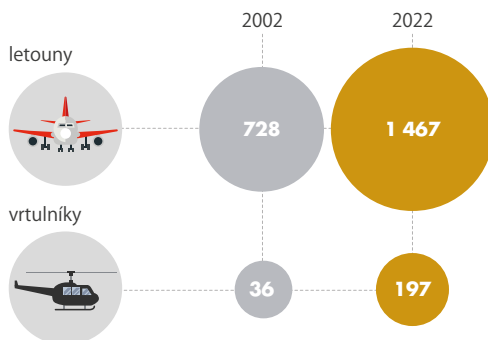
nevrátil

na hodnoty před obdobím covidu v roce 2019.

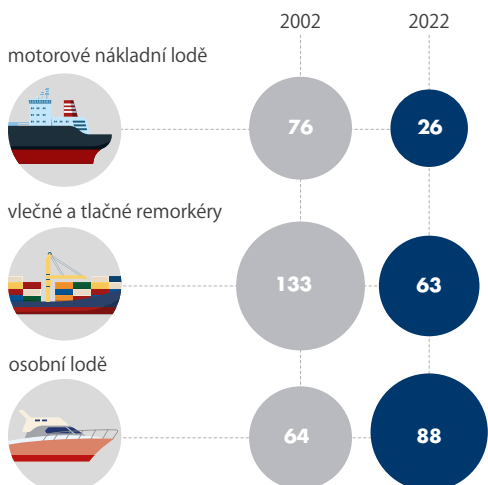
LETECKÁ A VODNÍ PŘEPRAVA

V roce 2022 u nás létalo 1 467 letadel, jejich počet se během posledních dvaceti let zdvojnásobil.

Letecká přeprava (počet letadel)



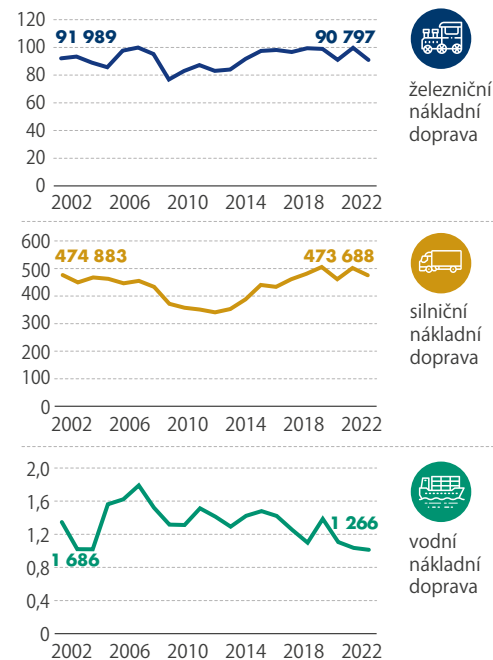
Vodní doprava (vnitrozemská) – počet vybraných druhů plavidel



NÁKLADNÍ PŘEPRAVA

V roce 2022 se na kolech nákladních vozů převezlo 474 milionů tun nákladu, tedy přibližně o 134 milionů tun (40 %) více než v roce 2012.

Přeprava zboží (v tis. tun)



Průměrná přepravní vzdálenost (v km)

železniční doprava	180,3	2022
	171,9	2002
silniční doprava	138,9	2022
	94,9	2002
vnitrozemská vodní nákladní doprava	422,4	2022
	348,3	2002