

MZDY VE ZDRAVOTNICTVÍ

2012–2021

Zdravotnictví, pracovní neschopnost

Praha, 2022

Kód publikace: 260034-22

Č. j.: CSU-011287/2022-63

Zpracoval: Odbor statistik rozvoje společnosti

Ředitel odboru: Ing. Martin Mana

Kontaktní osoba: Mgr. Markéta Pištorová, e-mail: marketa.pistorova@czso.cz

Zajímají Vás nejnovější údaje o inflaci, HDP, obyvatelstvu, průměrných mzdách a mnohé další? Najdete je na stránkách ČSÚ na internetu: www.czso.cz

KONTAKTY V ÚSTŘEDÍ

Český statistický úřad | Na padesátém 81, 100 82 Praha 10, tel.: 274 051 111 | www.czso.cz

Oddělení informačních služeb | tel.: 274 052 304, 274 052 451 | e-mail: infoservis@czso.cz

Prodejna publikací ČSÚ | tel.: 274 052 361 | e-mail: prodejna@czso.cz

Evropská data (ESDS), mezinárodní srovnání | tel.: 274 052 347, 274 052 757 | e-mail: esds@czso.cz

Ústřední statistická knihovna | tel.: 274 052 361 | e-mail: knihovna@czso.cz

INFORMAČNÍ SLUŽBY V REGIONECH

Hl. m. Praha | Na padesátém 81, 100 82 Praha 10, tel.: 274 052 673, 274 054 223
e-mail: infoservispraha@czso.cz | www.praha.czso.cz

Středočeský kraj | Na padesátém 81, 100 82 Praha 10, tel.: 274 054 175
e-mail: infoservisstc@czso.cz | www.stredocesky.czso.cz

České Budějovice | Žižkova 1, 370 77 České Budějovice, tel.: 386 718 440
e-mail: infoserviscb@czso.cz | www.cbudejovice.czso.cz

Plzeň | Slovanská alej 36, 326 64 Plzeň, tel.: 377 612 108, 377 612 145
e-mail: infoservisplzen@czso.cz | www.plzen.czso.cz

Karlovy Vary | Závodní 360/94, 360 06 Karlovy Vary, tel.: 353 114 529, 353 114 525
e-mail: infoserviskv@czso.cz | www.kvary.czso.cz

Ústí nad Labem | Špálova 2684, 400 11 Ústí nad Labem, tel.: 472 706 176, 472 706 121
e-mail: infoservisul@czso.cz | www.ustinadlabem.czso.cz

Liberec | Nám. Dr. Edvarda Beneše 585/26, 460 01 Liberec 1, tel.: 485 238 811
e-mail: infoservislbc@czso.cz | www.liberec.czso.cz

Hradec Králové | Myslivečkova 914, 500 03 Hradec Králové 3, tel.: 495 762 322, 495 762 317
e-mail: infoservishk@czso.cz | www.hradeckralove.czso.cz

Pardubice | V Ráji 872, 531 53 Pardubice, tel.: 466 743 480, 466 743 418
e-mail: infoservispa@czso.cz | www.pardubice.czso.cz

Jihlava | Ke Skalce 30, 586 01 Jihlava, tel.: 567 109 062, 567 109 073
e-mail: infoservisvys@czso.cz | www.jihlava.czso.cz

Brno | Jezuitská 2, 601 59 Brno, tel.: 542 528 115, 542 528 200
e-mail: infoservisbrno@czso.cz | www.brno.czso.cz

Olomouc | Jeremenkova 1142/42, 772 11 Olomouc, tel.: 585 731 516, 585 731 511
e-mail: infoservisolom@czso.cz | www.olomouc.czso.cz

Zlín | tř. Tomáše Bati 1565, 761 76 Zlín, tel.: 577 004 932, 577 004 935
e-mail: infoservis-zl@czso.cz | www.zlin.czso.cz

Ostrava | Repinova 17, 702 03 Ostrava, tel.: 595 131 230, 595 131 232
e-mail: infoservis_ov@czso.cz | www.ostrava.czso.cz

ISBN 978-80-250-3287-9 (brožováno)

ISBN 978-80-250-3288-6 (pdf)

© Český statistický úřad, Praha. 2022



Obsah

Metodika	4
1. Lékaři	7
2. Všeobecné sestry a porodní asistentky	11
3. Ostatní pracovníci v oblasti zdravotnictví	15
Tabulková část – seznam tabulek	17

Úvod

Cílem publikace a zejména její tabulkové části je podrobně popsat **strukturu mezd zaměstnanců** ve zdravotnictví, ať už pracují jako lékaři, všeobecné sestry, porodní asistentky, záchranáři nebo ošetřovatelé, a nalézt odlišnosti ve mzdových úrovních různých skupin těchto zaměstnanců. Například podle jejich pohlaví, věku, kraje působení nebo podle toho, zda pracují v platové či mzdové sféře.

Kromě absolutních údajů o výši mezd je u většiny tabulek k dispozici i **srovnání** se mzdami za zaměstnance **v národním hospodářství celkem**, resp. za **vybrané skupiny zaměstnanců** např. podle pohlaví, věku, platové vs. mzdové sféry či kraje jejich působení.

Metodika

Zdroj dat

Zdrojem dat pro zde uvedené údaje o **mzdách zdravotníků** je **speciální zpracování dat ze strukturální mzdové statistiky zaměstnanců**.

Strukturální mzdová statistika se odlišuje od ostatních mzdových zjišťování, a to v několika směrech. Především jsou zde přímo sledovány mzdy jednotlivých zaměstnanců a nikoli celkové objemy na úrovni podniků či organizací. Jsou podrobně zjišťovány všechny složky hrubého výdělku a také důležité personální údaje o zaměstnanci jako např. pohlaví, vzdělání, věk. Získáváme tak statistiku velmi detailní, která slouží podrobným analýzám trhu práce a jeho vývoje.

Strukturální mzdová statistika vzniká jako sloučení výsledných databází výběrového šetření **Informační systém o průměrném výdělku (ISPV)** Ministerstva práce a sociálních věcí, které pokrývá **mzdovou sféru**, a administrativního zdroje **Informační systém o platu a služebním příjmu (ISP)** Ministerstva financí, který plošně pokrývá **platovou sféru**.

Do **mzdové sféry** spadají ekonomické subjekty, které odměňují mzdou podle § 109, odst. 2 zákona č. 262/2006 Sb., zákoníku práce, ve znění pozdějších předpisů. Do této skupiny spadají všechna soukromá zdravotnická zařízení, a to včetně krajských a městských nemocnic mající status právní formy akciová společnost.

Ekonomické subjekty, které přísluší do **platové sféry**, odměňují platem podle § 109, odst. 3 zákona č. 262/2006 Sb., zákoníku práce, ve znění pozdějších předpisů. V případě zdravotnictví sem spadají zdravotnická zařízení přímo řízená ministerstvem zdravotnictví (např. fakultní nemocnice a specializované zdravotnické ústavy) nebo příspěvkové organizace krajů.

Do roku 2010 byla mzdová sféra označována podnikatelskou sférou a platová sféra byla označována nepodnikatelskou sférou. Pro zjednodušení se v tabulkách i v textové části publikace používá **pojem mzdy**, který zahrnuje jak odměny ve mzdové, tak platové sféře, pokud to není explicitně rozlišeno.

V tabulkách je uvedena nejen **průměrná hrubá měsíční mzda** (aritmetický průměr), ale také **medián mezd**, který ukazuje mzdu zaměstnance uprostřed mzdového rozdělení, a vypovídá tak mnohem lépe o skutečné mzdové úrovni v konkrétní kategorii.

Prezentované údaje se týkají pouze osob pracujících ve zdravotnictví v **zaměstnaneckém poměru**. Nejsou tedy zahrnuty osoby podnikající jako fyzické či právnické osoby, což je častý případ praktických lékařů a ambulantních specialistů. Zároveň je potřeba brát v úvahu, že zejména lékaři v soukromé sféře mohou mít také podíl ze zisku, který v těchto statistikách pochopitelně není zahrnut.



Do hrubých mezd se ve strukturální statistice počítají všechny **mzdy za práci včetně prémie, odměn a dalších platů, dále veškeré náhrady mzdy za neodpracovanou dobu** (dovolenou, svátky, překážky v práci apod.) a odměny za pracovní pohotovost za celý rok. Průměrná mzda zaměstnance v daném roce je vypočtena poměření s jeho placenou dobou, tedy počtem měsíců, za které mzdu či náhradu mzdy skutečně pobíral, odečtena je doba nemocí a dalších neplacených nepřítomností v práci za daný rok.

Takto vypočtená průměrná mzda však není a nemůže být shodná s průměrnou mzdou zjišťovanou z podnikového výkaznictví ČSÚ, kde je celkový objem mzdových prostředků poměřován evidenčním počtem zaměstnanců podniku, v němž jsou však zahrnuti i zaměstnanci nemocní nebo s neplacenou nepřítomností kratší než 4 týdny. Další rozdíly mezi mzdovou úrovní ve srovnání s jinými statistickými zdroji mohou plynout (kromě vlivu neplacených absencí a odlišného základního souboru šetření) z faktu, že se do výsledků strukturální statistiky nezahrnují zaměstnanci s týdenním úvazkem kratším než 30 hodin.

Podrobnější informace o Strukturální mzdové statistice včetně údajů i za ostatní zaměstnání za rok 2021 jsou k dispozici na: <https://www.czso.cz/csu/czso/struktura-mezd-zamestnancu-2021>

Vymezení zdravotnických pracovníků

Pro vymezení zdravotnických pracovníků byla v této publikaci použita Klasifikace zaměstnání (CZ-ISCO), která je národní statistickou klasifikací vypracovanou na základě mezinárodního standardu ISCO-08 (International Standard Classification of Occupations), jehož tvůrcem je Mezinárodní organizace práce. Klasifikace CZ-ISCO se používá v rámci výše uvedené strukturální mzdové statistiky.

- CZ-ISCO 221 Lékaři (kromě zubních lékařů)
 - 2211 Praktičtí lékaři
 - 2212 Lékaři specialisté
- CZ-ISCO 222 Všeobecné sestry a porodní asistentky se specializací
 - 2221 Všeobecné sestry se specializací
 - 2222 Porodní asistentky se specializací
- CZ-ISCO 321 Zdravotničtí a farmaceutičtí technici a laboranti
- CZ-ISCO 322 Všeobecné sestry a porodní asistentky bez specializace
 - 3221 Všeobecné sestry bez specializace
 - 3222 Porodní asistentky bez specializace
- CZ-ISCO 3255 Odborní pracovníci v oblasti rehabilitace
- CZ-ISCO 3256 Praktické sestry
- CZ-ISCO 3258 Zdravotničtí záchranáři
- CZ-ISCO 13424 Vrchní sestry
- CZ-ISCO 532 Pracovníci osobní péče ve zdravotní a sociální oblasti
 - 5321 Ošetřovatelé a pracovníci v sociálních službách v oblasti pobytové péče
 - 5322 Ošetřovatelé a pracovníci v sociálních službách v oblasti ambulantních a terénních služeb a domácí péče
 - 5329 Pracovníci osobní péče ve zdravotní a sociální oblasti jinde neuvedení

Podrobnější informace o Klasifikaci zaměstnání CZ-ISCO naleznete zde:
https://www.czso.cz/csu/czso/klasifikace_zamestnani_-cz_isco-

Poznámky:

- V tabulkách za lékaře **nejsou** zahrnuti **primáři**, kteří spadají do skupiny CZ-ISCO 13422.
- V tabulkách i v textové části publikace se používá pojem lékaři, respektive zdravotničtí záchranáři a ošetřovatelé, pokud není uvedeno jinak, **jak pro muže tak i ženy** vykonávající tato zaměstnání. Stejně tak i pojem všeobecné sestry a praktické sestry je používán souhrnně jak pro ženy, tak pro muže, pokud není uvedeno jinak.
- Zaměstnanci s **vysokoškolským** vzděláním zde zahrnují zaměstnance s ukončeným magisterským nebo doktorským stupněm vzdělání.
- Z metodických důvodů jsou zde uváděné údaje odlišné než v publikaci ZDRAVOTNICTVÍ ČR: PERSONÁLNÍ KAPACITY a ODMĚŇOVÁNÍ 2020, kterou vydal ÚZIS ČR. Data o odměňování v publikaci ÚZIS ČR vychází z výkazů¹ Ministerstva zdravotnictví, nikoliv ze strukturální mzdové statistiky.

¹ E (MZ) 2-01 Roční výkaz o složkách platu, personálním a provozním vybavení poskytovatele zdravotních služeb;
E (MZ) 3-01 Roční výkaz o složkách mezd, personálním a provozním vybavení poskytovatele zdravotních služeb;
E (MZ) 4-01 Roční výkaz o zaměstnavatelích, evidenčním počtu zaměstnanců, smluvních pracovnících a odměňování.

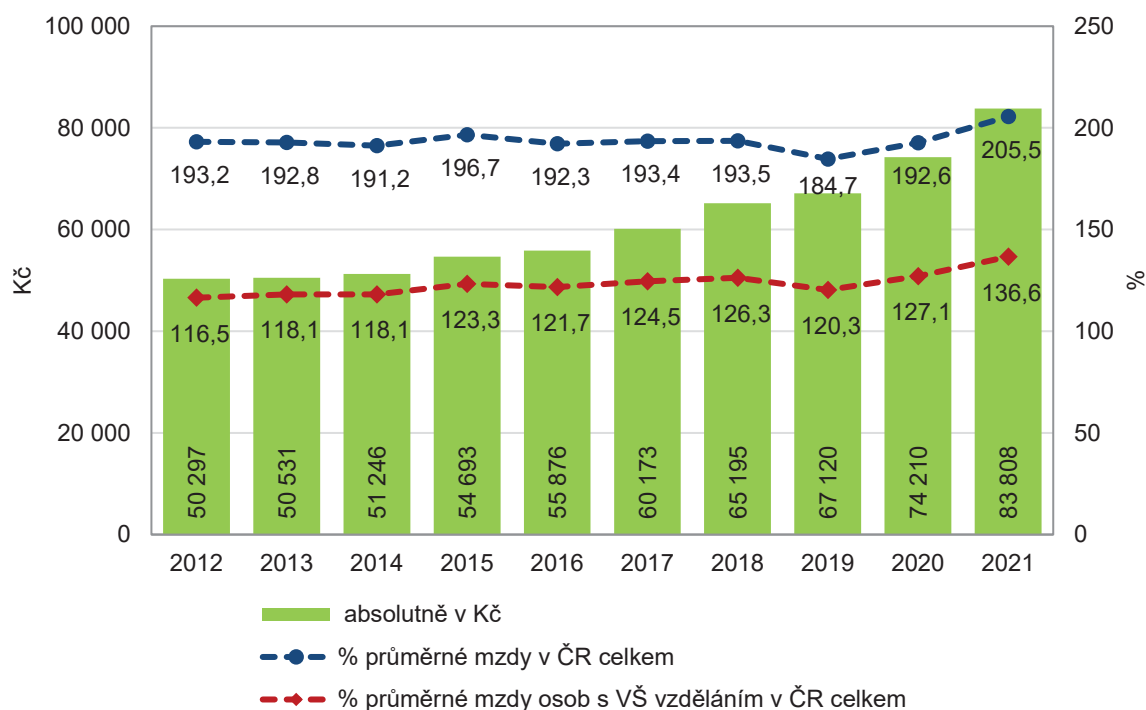


1. Lékaři

V roce 2021 dosahovala průměrná hrubá mzda lékařů **83 808 Kč** měsíčně, což je při porovnání s průměrnou hrubou mzdou všech zaměstnanců v Česku více než dvojnásobek. Do mezd za rok 2021 se promítly tzv. covidové odměny², které schválila vláda do výše až 75 tis. Kč. Meziročně vzrostla průměrná mzda lékařů o 12,9 %, absolutně o téměř 10 tis. Kč. Za posledních pět let došlo k celkovému nárůstu o téměř 50 %, v absolutním vyjádření o bezmála 28 tis. Kč, přičemž nejvýraznější nárůst byl zaznamenán v posledních dvou letech.

Pokud porovnáme výdělky lékařů s ostatními zaměstnanci, je třeba mít na paměti, že všichni lékaři mají magisterské či doktorské vzdělání. V roce 2021 představovala průměrná mzda osob s magisterským nebo doktorským titulem 61 334 Kč, což je částka o více než 20 000 Kč vyšší než je průměr všech zaměstnanců v Česku. Z tohoto pohledu pak již nejsou mzdy lékařů tak výrazně nad průměrem a představují 137 % průměrné mzdy všech zaměstnanců s magisterským nebo doktorským vzděláním. V případě mladých lékařů do 29 let dosahovaly výdělky pouze 106 % průměrné výše hrubé mzdy vysokoškolsky vzdělaných zaměstnanců celkem.

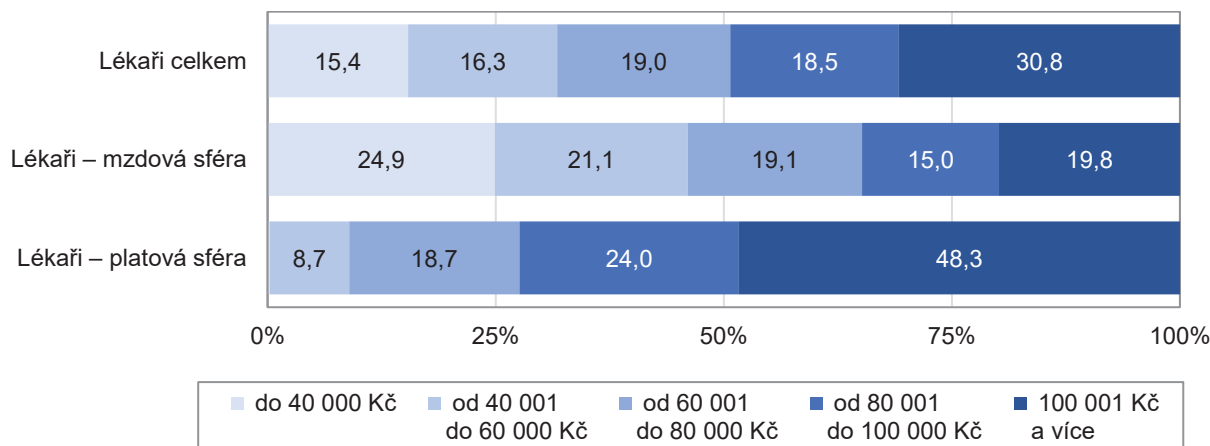
Graf 1: Mzdy lékařů a srovnání s průměrnou mzdou zaměstnanců v ČR celkem, 2012–2021



Zdroj: ČSÚ podle údajů ze Strukturální mzdové statistiky

Průměrný plat lékařů pracujících většinou v organizacích přímo řízených Ministerstvem zdravotnictví nebo v příspěvkových organizacích krajů v roce 2021 činil 105 tis. Kč, zatímco lékaři, kteří pracují za mzdy v soukromých nemocnicích a zdravotnických zařízeních (akciové společnosti a s.r.o.), jsou za svou práci odměňováni výrazně méně. V roce 2021 si přišli na 70 tis. Kč měsíčně. Podrobnější pohled na rozložení platů a mezd lékařů nabízí graf č. 2. Zatímco v platové sféře dosáhla téměř polovina lékařů na plat ve výši 100 tis. Kč a více, ve mzdové sféře na mzdu nad 100 tis. Kč dosáhla pouze pětina. Výdělek ve výši do 40 tis. Kč měsíčně pobírala ve mzdové sféře čtvrtina lékařů, v platové sféře méně než 1 %.

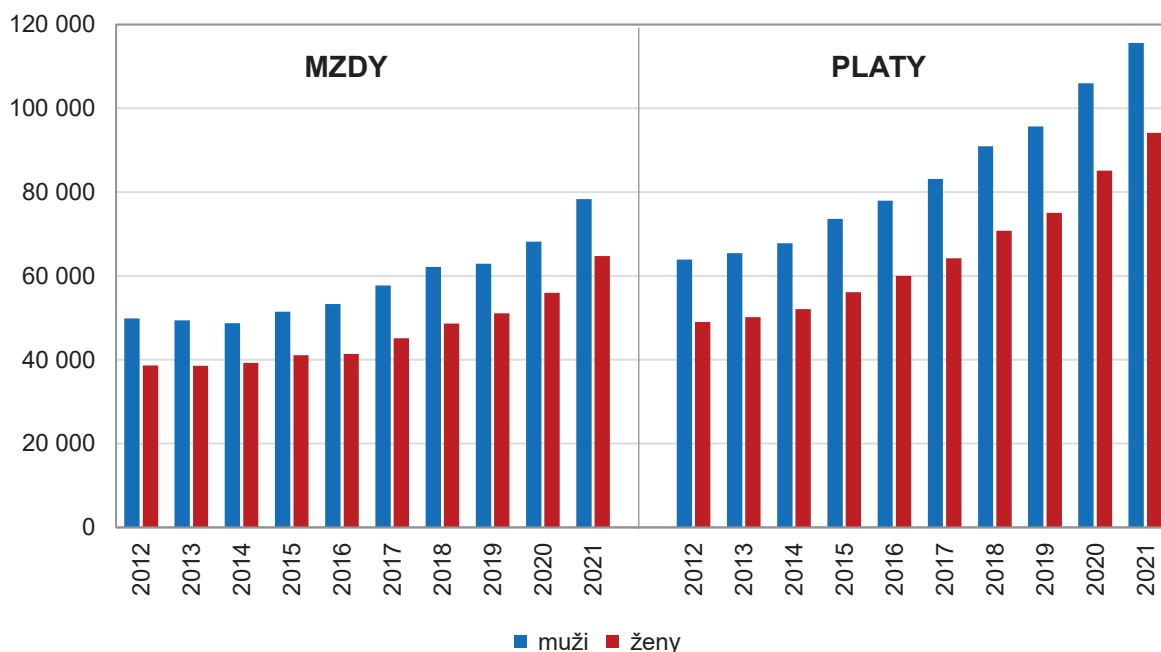
² <https://koronavirus.mzcr.cz/ministerstvo-zajistilo-odmeny-zdravotnikum-za-jejich-pracovni-nasazeni-v-dobe-epidemie-covid-19/>

Graf 2: Podíly lékařů podle hrubých měsíčních mezd a sféry působení v roce 2021 (v%)

Zdroj: ČSÚ podle údajů ze Strukturální mzdové statistiky

Výše výdělků lékařů se napříč republikou výrazně liší. Nejvyšší hrubou průměrnou mzdou měli lékaři v roce 2021 v Moravskoslezském kraji, šlo o 95 tis Kč. Jedná se o částku, která je více než 2,5krát vyšší než průměrná mzda všech zaměstnanců v Moravskoslezském kraji. Jako druhý následoval kraj Jihočeský, kde průměrná hrubá měsíční mzda lékařů činila 91 tis. Kč, 242 % průměrné mzdy v tomto kraji celkem. Na opačném konci žebříčku nalezneme lékaře pracující ve Středočeském kraji, kteří vydělávali v průměru 64 tis. Kč měsíčně, což představovalo 159 % průměrné mzdy všech zaměstnanců v tomto kraji.

Regionální rozložení průměrné výše mezd souvisí také se strukturou nemocnic podle zřizovatele v jednotlivých krajích. Mzdy lékařů v soukromých nemocnicích bývají nižší než platy lékařů ve fakultních nemocnicích nebo příspěvkových nemocnicích krajů. Proto například ve Středočeském kraji, kde není žádná fakultní nemocnice a převažují zde nemocnice soukromé, jsou průměrné výdělků celkově nižší, než v krajích, kde je zastoupení přímo řízených a příspěvkových nemocnic významnější.

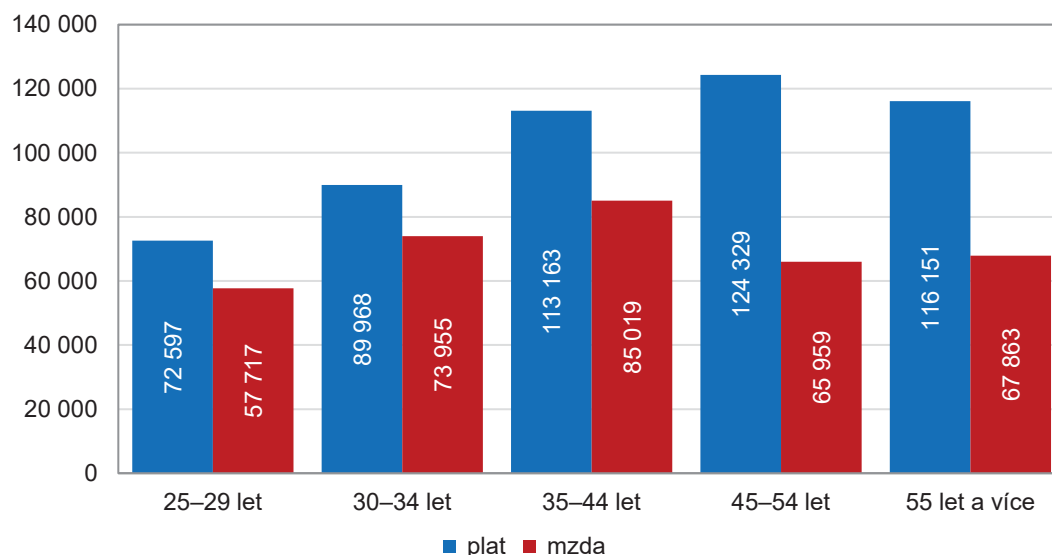
Graf 3: Průměrná hrubá měsíční mzda / plat lékařů podle pohlaví, 2012–2021 (v Kč)

Zdroj: ČSÚ podle údajů ze Strukturální mzdové statistiky



Existují také výrazné rozdíly dle pohlaví a věku. Lékaři – muži vydělávali v roce 2021 v průměru téměř o 20 tis. více než lékařky. Rozdíl mezi muži a ženami byl výraznější v rámci platové sféry, kde lékaři s průměrným platem 115,6 tis. Kč vydělávali v průměru o 21,5 tis. Kč více než jejich kolegyně. Ve mzdové sféře činil rozdíl mezi lékaři a lékařkami 13,6 tis. Kč ve prospěch mužů. Rozdíly mezi průměrnou výší mzdy mužů a žen, zaměstnaných jako lékaři, se zvětšují také v závislosti na věku. Zatímco v mladších věkových skupinách do 34 let byl rozdíl mezi lékaři a lékařkami do 10 tis. Kč, s rostoucím věkem dosahoval téměř 25 tis. Kč ve prospěch mužů. Dále platí, že s rostoucím věkem se zvyšují i rozdíly v průměrné mzdě podle sféry. Největší rozdíl v příjmech byl v roce 2021 zaznamenán ve věkové skupině 45–54 let, kdy lékaři (muži i ženy dohromady) pracující za plat vydělávali zhruba o 58 tis. více než ti, kteří byli odměňováni mzdou (viz graf č. 4).

Graf 4: Průměrná hrubá měsíční mzda / plat lékařů podle věku v roce 2021 (v Kč)

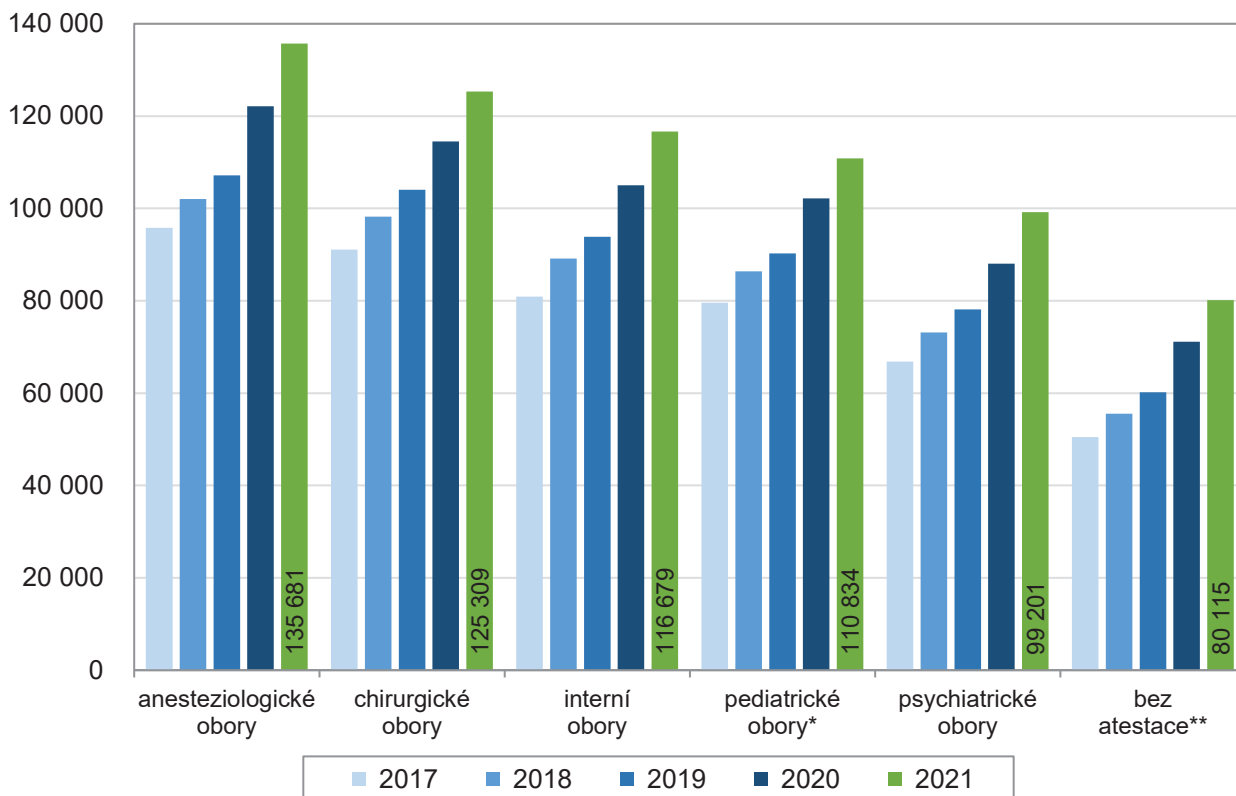


Zdroj: ČSÚ podle údajů ze Strukturální mzdové statistiky

Podle klasifikace zaměstnání CZ-ISCO rozlišujeme lékaře na dvě hlavní podskupiny, a to na **praktické lékaře** (ať už pro dospělé nebo děti a dorost) a **lékaře specialisty**. Vzhledem k tomu, že velká část praktických lékařů pracuje jako OSVČ nebo podnikající právnická osoba (např. s.r.o) a ve statistikách zaměstnanců se tedy neobjevují, není jim v této publikaci věnována zvláštní pozornost.

Lékaři specialisté musí absolvovat specializační vzdělávání a specializaci získají po složení atestační zkoušky. Graf 5 zobrazuje průměrný hrubý měsíční plat (v platové sféře) lékařů specialistů ve vybraných oborech a zároveň i ty lékaře, kteří ještě atestační zkoušku nemají, ale jsou v procesu získání specializace (v jiných oborech než je praktické lékařství). Nejvyšší hrubý plat dostávali v roce 2021 lékaři v anesteziologických oborech, více než 135 tis. Kč měsíčně. Lékaři v chirurgických oborech dosáhli na plat ve výši 125 tis. Kč, lékaři v interních oborech na 117 tis. Kč měsíčně. Nejméně si ze specialistů vydělali psychiatři, jejichž průměrný hrubý plat dosáhl 99 tis. Kč. Lékaři bez atestace, kteří jsou teprve v procesu získání specializace, si v platové sféře přišli na 80 tis. Kč měsíčně.

Graf 5: Průměrný hrubý měsíční plat lékařů specialistů ve vybraných oborech, 2017–2021 (v Kč)



* nezahrnuje praktické lékaře pro děti a dorost

**zahrnuje lékaře ve specializačním vzdělávání (kromě oborů praktického lékařství)

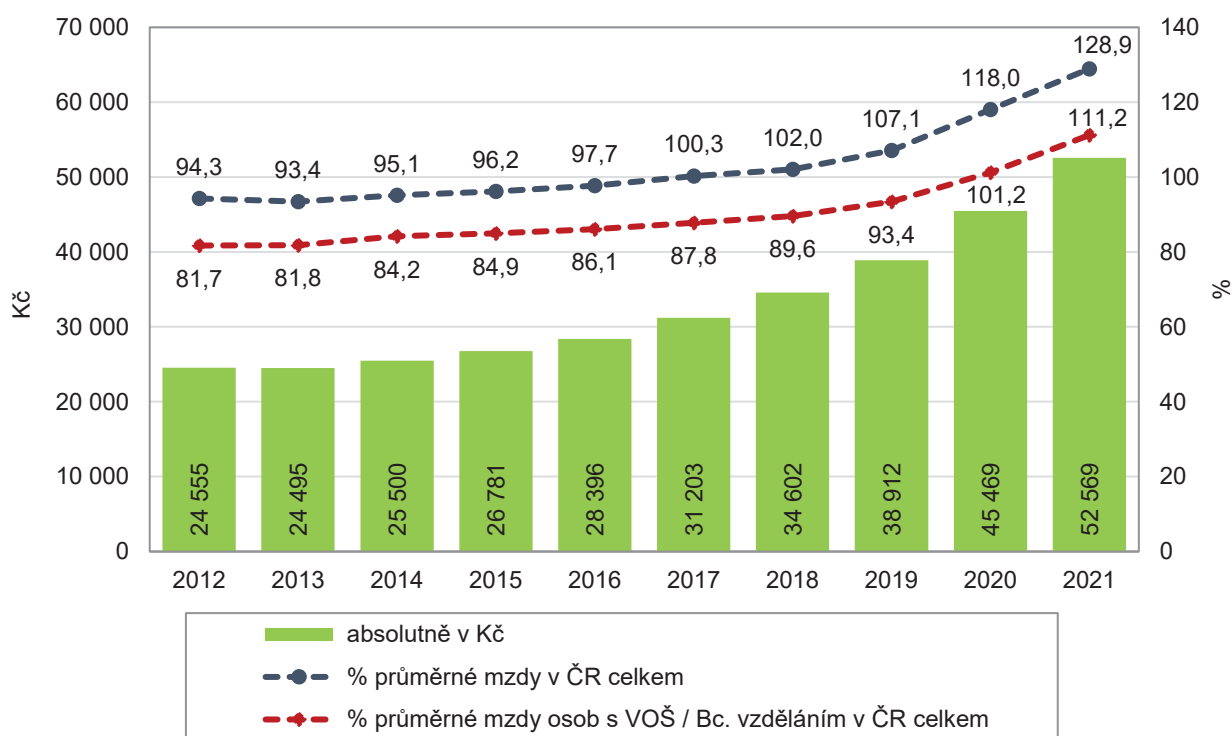
Zdroj: ČSÚ podle údajů ze Strukturální mzdové statistiky



2. Všeobecné sestry a porodní asistentky

Průměrný výdělek všeobecných sester činil v roce 2021 měsíčně **52 569 Kč** (za muže a ženy dohromady). Meziročně došlo ke zvýšení o 15,6 %, absolutně o 7 tis. Kč. Do průměrné výše mezd se již druhým rokem promítly i tzv. covidové odměny³ pro pracovníky ve zdravotnictví. Vlivem častých nákaz covidem i karantén mezi sestrami bylo při personálním oslabení nutné zachovat chod oddělení navýšením služeb a přesčasů u zbylých sester, které mohly pracovat, což se rovněž projevilo na jejich výplatách. V roce 2021 se veškeré odměny podílely 15,4 % na celkových výdělcích všeobecných sester, zatímco v roce 2019 to bylo 5,5 %. Za posledních pět let vzrostla průměrná hrubá měsíční mzda sester celkem o 24 tisíc Kč. Průměrná mzda všech zaměstnaných osob s vyšším odborným nebo bakalářským vzděláním (které je v současnosti vyžadováno k získání odborné způsobilosti k výkonu povolání všeobecné sestry) byla 47 271 Kč. Všeobecné sestry tedy vydělávaly 111 % průměrné mzdy zaměstnaných osob stejné úrovně dosaženého vzdělání celkem. Při porovnání úrovně mezd s celkovou zaměstnanou populací bez ohledu na vzdělání, dosahovala průměrná mzda všeobecných sester 129 %.

Graf 6: Mzdy všeobecných sester a srovnání s průměrnou mzdou zaměstnanců v ČR celkem, 2012–2021



Zdroj: ČSÚ podle údajů ze Strukturální mzdové statistiky

Porodní asistentky mají v průměru o něco vyšší měsíční mzdu než všeobecné sestry, v roce 2021 činila jejich hrubá měsíční mzda **55 814 Kč**. Meziročně došlo ke zvýšení o 8,7 %, absolutně o 4,5 tis. Kč. K největšímu nárůstu průměrné mzdy došlo u porodních asistentek mezi lety 2018 až 2020, kdy se jejich výdělky zvýšily o více než 15 tis. Kč.

I u všeobecných sester a porodních asistentek jsou výrazné rozdíly podle toho, zda pracují za **plat či za mzdu**. Rozdíl v příjmech všeobecných sester a porodních asistentek (dohromady) podle sféry činil v roce 2021 více než 18 tis. Kč ve prospěch sester pracujících v platové sféře. Zatímco sestry zaměstnané ve zdravotnických

³ <https://koronavirus.mzcr.cz/ministerstvo-zajistilo-odmeny-zdravotnikum-za-jejich-pracovni-nasazeni-v-dobe-epidemie-covid-19/>

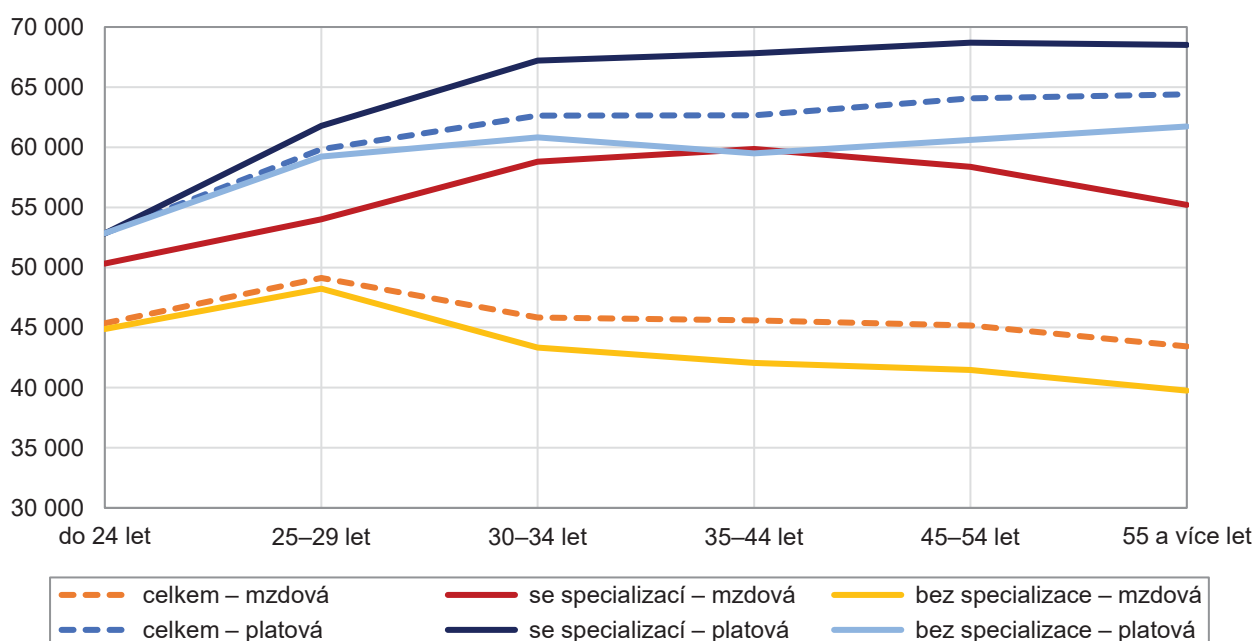
zařízeních přímo řízených Ministerstvem zdravotnictví nebo v příspěvkových organizacích krajů vydělávaly v průměru 63 tisíc Kč měsíčně, mzdy sester a porodních asistentek v soukromých zařízeních dosahovaly 45 tis. Kč měsíčně.

Pro doplnění uvedme, že průměrný plat **vrchních sester** dosahoval v roce 2021 přes 77 tis. Kč měsíčně, zatímco ve mzdové sféře si vrchní sestry vydělaly necelých 66 tis. Kč hrubého.

V platové sféře, kde se odměňování odvíjí od platových tabulek, rostou výdělky se zvyšujícím se věkem poměrně kontinuálně, zatímco ve mzdové sféře dosáhly v roce 2021 všeobecné sestry a porodní asistentky nejvyšší průměrné mzdy ve věkové skupině 25 až 29 let (viz graf č. 7). To může souviset s většinou vyšším dosaženým vzděláním sester v mladších věkových skupinách.

Přestože je povolání všeobecné sestry doménou žen, i v této oblasti vydělávají muži v průměru více než ženy. V roce 2021 dosahoval průměrný hrubý měsíční výdělek mužů pracujících jako všeobecná sestra 66 tis. Kč, zatímco v případě žen 52 tis. Kč.

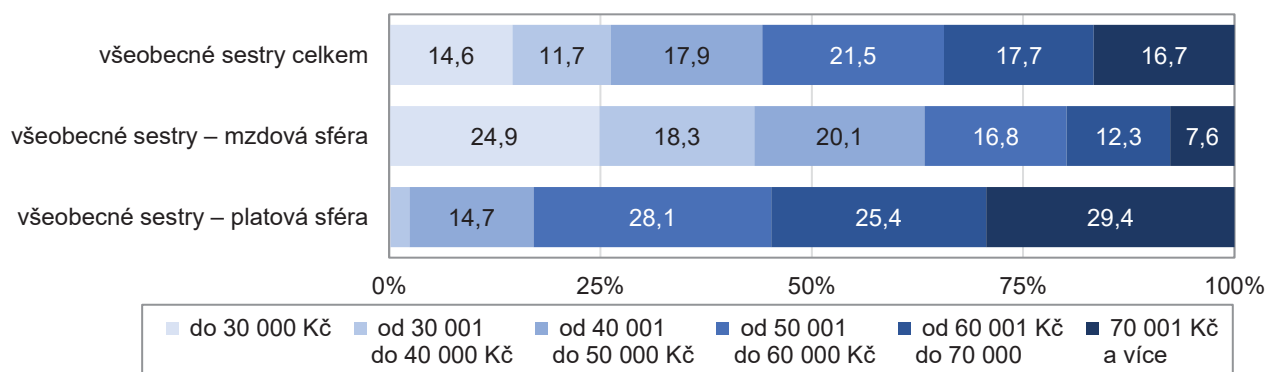
Graf 7: Průměrná hrubá měsíční mzda všeobecných sester a porodních asistentek podle sféry, věku a specializace v roce 2021 (v Kč)



Zdroj: ČSÚ podle údajů ze Strukturální mzdové statistiky

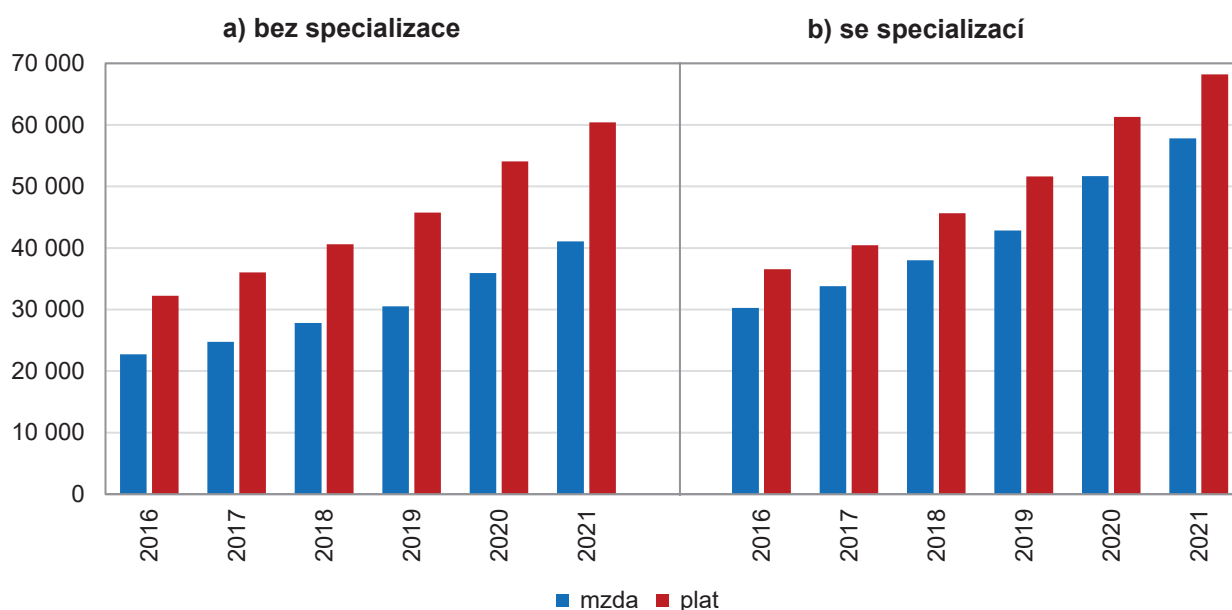
Při zaměření pohledu pouze na všeobecné sestry podle sféry působení zjistíme, že v platové sféře dosáhla v roce 2021 více než polovina sester na hrubý plat ve výši 60 tis. Kč a více, zatímco ve mzdové sféře to byla pouze pětina. Výdělek ve výši do 40 tis. Kč měsíčně pobíralo ve mzdové sféře 43 % sester, v platové sféře méně než 3 %. Více viz graf č. 8.



Graf 8: Podíly všeobecných sester v pásmech hrubých měsíčních mezd podle sféry působení v roce 2021 (v%)

Zdroj: ČSÚ podle údajů ze Strukturální mzdové statistiky

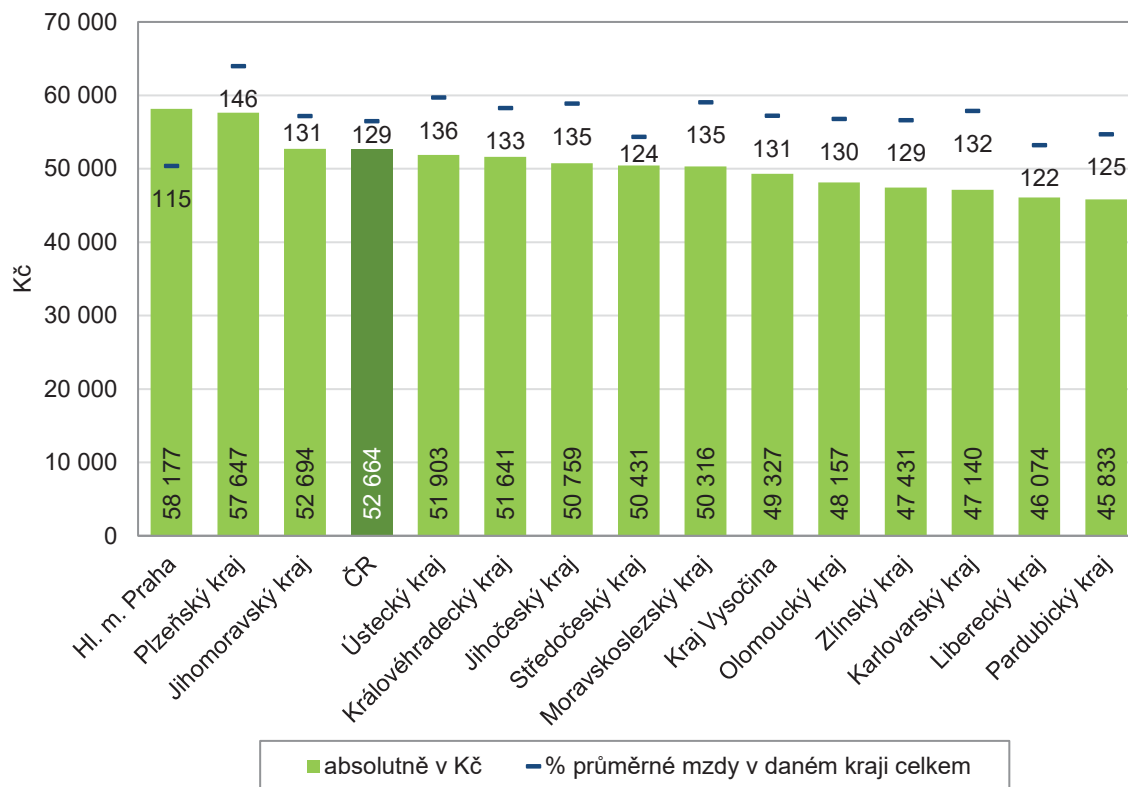
Průměrná mzda **všeobecných sester se specializací** v roce 2021 činila 63 700 Kč. Sestry **bez specializace** vydělávaly o 15 tisíc méně. Příjmy sester se specializací vzrostly za posledních pět let o téměř 30 tis. Kč, zatímco sestry bez specializace si polepšily o necelých 22 tis. Kč. Pokud se zaměříme na porovnání mzdové a platové sféry, zjistíme, že u všeobecných sester se specializací jsou rozdíly výrazně nižší než u všeobecných sester bez specializace. V roce 2021 všeobecné sestry se specializací pracující za plat vydělávaly o téměř 10 tisíc Kč více než jejich kolegyně pracující za mzdu. U všeobecných sester bez specializace rozdíl mezi platem a mzdou převýšil 19 tisíc Kč ve prospěch sester pracujících za plat.

Graf 9: Průměrná hrubá měsíční mzda / plat všeobecných sester podle specializace, 2016–2021 (v Kč)

Zdroj: ČSÚ podle údajů ze Strukturální mzdové statistiky

Z hlediska **regionální diference** na tom byly v roce 2021 všeobecné sestry a porodní asistentky nejlépe v Praze a Plzeňském kraji s průměrným hrubým příjmem 58 tis. Kč měsíčně. Zatímco v Plzeňském kraji taková mzda představovala 146 % průměrné mzdy v kraji celkem, v Praze to bylo pouze 115 %. Ze všech krajů nejnižší mzdu dostávaly sestry v Pardubickém a Libereckém kraji. Jejich průměrná hrubá měsíční mzda dosahovala 46 tis. Kč, což v případě Libereckého kraje představovalo 122 % celkové průměrné mzdy v kraji a v Pardubickém kraji 125 % krajského průměru.

Graf 10: Mzdy všeobecných sester a porodních asistentek v krajích ČR v roce 2021



Zdroj: ČSÚ podle údajů ze Strukturální mzdové statistiky



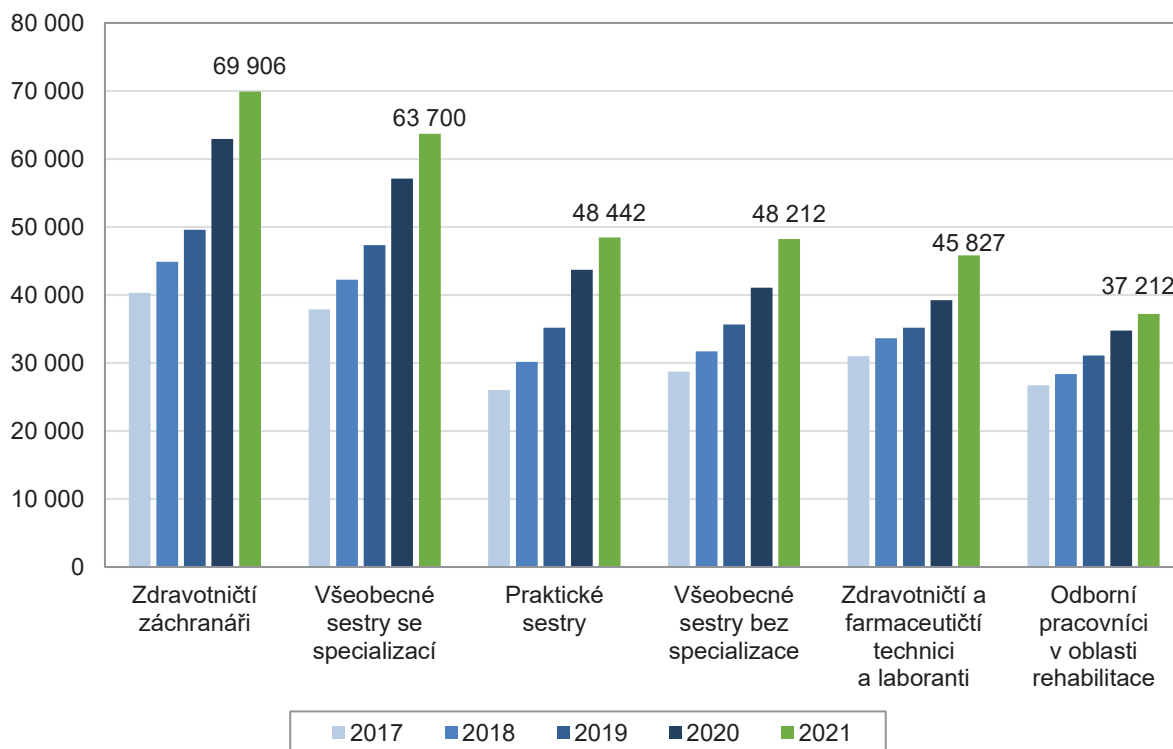
3. Ostatní pracovníci v oblasti zdravotnictví

Mezi dalšími pracovníky v oblasti zdravotnictví nalezneme např. zdravotnické záchranáře, praktické sestry, ošetřovatele, sanitáře, zdravotnické techniky a laboranty či odborné pracovníky v oblasti rehabilitace.

V roce 2021 dosáhla průměrná hrubá měsíční mzda **zdravotnických záchranářů** téměř **70 tisíc Kč**. Mimořádné covidové odměny schválené vládou pro záchranáře byly ve výši až 120 tis. Kč, což se také promítlo do meziročního zvýšení průměrné mzdy.

Praktické sestry, na rozdíl od všeobecných sester, získávají odbornou kvalifikaci absolvováním **střední zdravotnické školy** v oboru zdravotnický asistent nebo akreditovaného kvalifikačního kurzu zdravotnický asistent. Odbornou způsobilost k výkonu povolání praktické sestry mají i pracovníci, kteří získali způsobilost k výkonu povolání zdravotnického záchranáře nebo porodní asistentky. Průměrná hrubá měsíční mzda praktických sester (muži i ženy dohromady) dosáhla v roce 2021 na **48 tisíc Kč**, za posledních pět vzrostla na více než dvojnásobek. V posledních dvou letech se v průměrné výši mezd rovněž odrazily covidové odměny a průměrná mzda praktických sester převýšila mzdu všeobecných sester bez specializace.

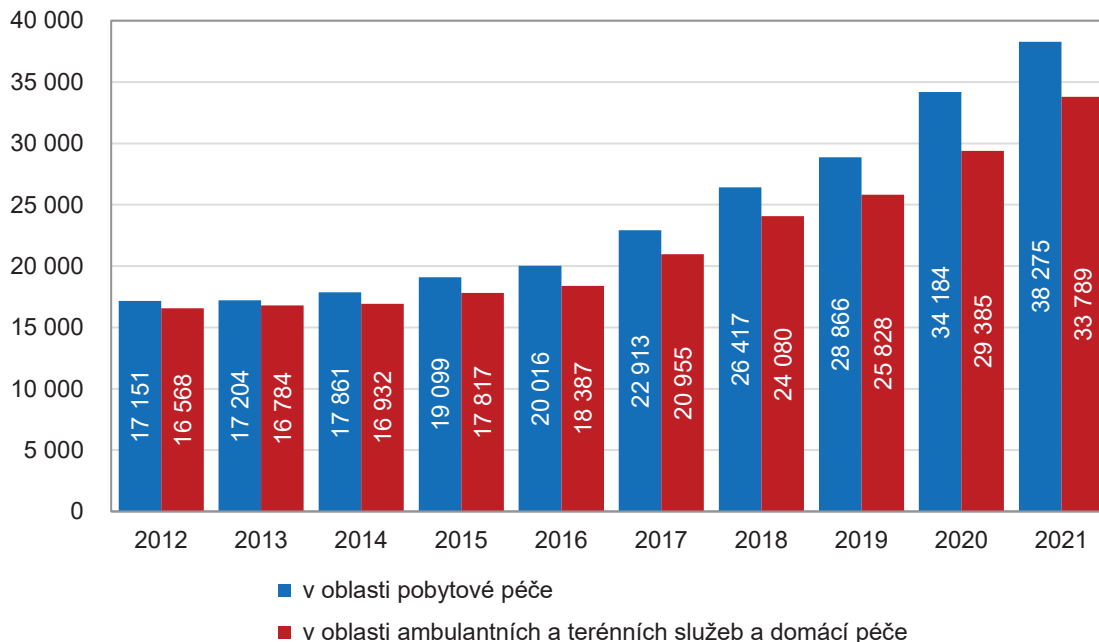
Graf 11: Porovnání mezd ve vybraných zdravotnických profesích, 2017–2021 (v Kč)



Zdroj: ČSÚ podle údajů ze Strukturální mzdové statistiky

V roce 2021 dosáhla průměrná hrubá měsíční mzda **ošetřovatelů** na **37 tis. Kč**. Ošetřovatelé v oblasti pobytové péče si v průměru vydělali přes 38 tis. Kč, zatímco výdělek ošetřovatelů v oblasti ambulantních a terénních služeb a domácí péče dosahoval necelých 34 tis. Kč. Rozdíl v průměrné hrubé mzdě mezi těmito dvěma skupinami se v čase postupně zvyšuje. Zatímco v roce 2012 činil necelých 600 Kč, v roce 2021 již téměř 4 500 Kč.

Graf 12: Mzdy ošetřovatelů podle druhu péče, 2012–2021 (v Kč)



Zdroj: ČSÚ podle údajů ze Strukturální mzdové statistiky



Tabulková část – seznam tabulek

1. Mzdy lékařů

Tab. 1.1: Mzdy lékařů (CZ-ISCO 221) celkem	19
Tab. 1.2: Mzdy lékařů (CZ-ISCO skupina 221) podle pohlaví	20
Tab. 1.3: Mzdy lékařů (CZ-ISCO skupina 221) podle sféry působení	21
Tab. 1.4: Mzdy lékařů (CZ-ISCO skupina 221) podle občanství	22
Tab. 1.5: Mzdy lékařů (CZ-ISCO skupina 221) v platové sféře podle pohlaví	23
Tab. 1.6: Mzdy lékařů (CZ-ISCO skupina 221) ve mzdové sféře podle pohlaví	24
Tab. 1.7: Mzdy lékařů (CZ-ISCO skupina 221) podle věku a sféry působení	25
Tab. 1.8a: Průměrná hrubá měsíční mzda lékařů (CZ-ISCO skupina 221) v krajích ČR	26
Tab. 1.8b: Medián hrubé měsíční mzdy lékařů (CZ-ISCO skupina 221) v krajích ČR	27

2. Mzdy lékařů specialistů

Tab. 2.1: Mzdy lékařů specialistů (CZ-ISCO skupina 2212) celkem	28
Tab. 2.2: Mzdy lékařů specialistů (CZ-ISCO skupina 2212) podle pohlaví	29
Tab. 2.3: Mzdy lékařů specialistů (CZ-ISCO skupina 2212) podle sféry působení	30
Tab. 2.4: Mzdy lékařů specialistů v platové sféře ve vybraných oborech dle CZ-ISCO	31

3. Mzdy všeobecných sester, vrchních sester a porodních asistentek

Tab. 3.1: Mzdy všeobecných sester a porodních asistentek (CZ-ISCO skupiny 222+322) podle jejich zaměstnání	32
Tab. 3.2: Mzdy všeobecných sester a porodních asistentek (CZ-ISCO skupiny 222+322) se specializací a bez specializace	33
Tab. 3.3: Mzdy všeobecných sester a porodních asistentek (CZ-ISCO skupiny 222+322) podle pohlaví	34
Tab. 3.4: Mzdy všeobecných sester a porodních asistentek (CZ-ISCO skupiny 222+322) podle sféry působení	35
Tab. 3.5: Mzdy všeobecných sester a porodních asistentek (CZ-ISCO skupiny 222+322) podle občanství	36
Tab. 3.6: Mzdy všeobecných sester a porodních asistentek (CZ-ISCO skupiny 222+322) podle věku a sféry působení	37
Tab. 3.7a: Průměrná hrubá měsíční mzda všeobecných sester a porodních asistentek (CZ-ISCO skupiny 222+322) v krajích ČR	38
Tab. 3.7b: Medián hrubé měsíční mzdy všeobecných sester a porodních asistentek (CZ-ISCO skupiny 222+322) v krajích ČR	39
Tab. 3.8: Mzdy všeobecných sester se specializací (CZ-ISCO skupina 2221) celkem a podle pohlaví	40
Tab. 3.9: Mzdy všeobecných sester se specializací (CZ-ISCO skupina 2221) podle sféry působení	41
Tab. 3.10: Mzdy všeobecných sester bez specializace (CZ-ISCO skupina 3221) celkem a podle pohlaví	42
Tab. 3.11: Mzdy všeobecných sester bez specializace (CZ-ISCO skupina 3221) podle sféry působení	43
Tab. 3.12: Mzdy porodních asistentek (CZ-ISCO skupina 2222+3222) – pouze ženy	44
Tab. 3.13: Mzdy vrchních sester (CZ-ISCO skupina 13424) podle sféry působení	45

4. Mzdy odborných pracovníků v oblasti zdravotnictví ve vybraných profesích

Tab. 4.1: Mzdy odborných pracovníků v oblasti zdravotnictví ve vybraných profesích dle CZ-ISCO celkem	46
Tab. 4.2: Mzdy zdravotnických záchranářů (CZ-ISCO skupina 3258) podle pohlaví.....	47
Tab. 4.3: Mzdy zdravotnických záchranářů (CZ-ISCO skupina 3258) podle sféry působení	48
Tab. 4.4: Mzdy zdravotnických a farmaceutických techniků a laborantů (CZ-ISCO skupina 321) podle pohlaví	49
Tab. 4.5: Mzdy zdravotnických a farmaceutických techniků a laborantů (CZ-ISCO skupina 321) podle sféry působení	50
Tab. 4.6: Mzdy praktických sester (CZ-ISCO skupina 3256) podle pohlaví.....	51
Tab. 4.7: Mzdy praktických sester (CZ-ISCO skupina 3256) podle sféry působení.....	52
Tab. 4.8: Mzdy odborných pracovníků v oblasti rehabilitace (CZ-ISCO skupina 3255) podle pohlaví	53
Tab. 4.9: Mzdy odborných pracovníků v oblasti rehabilitace (CZ-ISCO skupina 3255) podle sféry působení	54

5. Mzdy pracovníků osobní péče ve zdravotní a sociální oblasti

Tab. 5.1: Mzdy pracovníků osobní péče ve zdravotní a sociální oblasti (CZ-ISCO skupina 532) podle druhu péče	55
Tab. 5.2: Mzdy pracovníků osobní péče ve zdravotní a sociální oblasti (CZ-ISCO skupina 532) podle pohlaví	56
Tab. 5.3: Mzdy pracovníků osobní péče ve zdravotní a sociální oblasti (CZ-ISCO skupina 532) podle sféry působení	57
Tab. 5.4: Mzdy pracovníků osobní péče ve zdravotní a sociální oblasti (CZ-ISCO skupina 532) podle občanství	58



Tab. 1.1: Mzdy lékařů (CZ-ISCO 221) celkem

Rok	Průměrná hrubá měsíční mzda					Medián hrubé měsíční mzdy				
	Kč	meziroční změny		jako % průměrné mzdy		Kč	meziroční změny		jako % mediánu mezd	
		v Kč	v %	celkem	VŠ ¹⁾		v Kč	v %	celkem	VŠ ¹⁾
celkem (CZ-ISCO 221)										
2012	50 297	.	.	193,2	116,5	46 272	.	.	210,4	143,4
2013	50 531	234	0,5	192,8	118,1	46 480	208	0,4	208,7	142,4
2014	51 246	715	1,4	191,2	118,1	47 158	678	1,5	206,4	142,5
2015	54 693	3 447	6,7	196,4	123,0	50 224	3 066	6,5	211,1	146,3
2016	55 876	1 183	2,2	192,3	122,2	51 306	1 082	2,2	205,4	144,5
2017	60 173	4 297	7,7	193,4	124,7	55 283	3 977	7,8	206,2	146,4
2018	65 195	5 022	8,3	192,3	125,5	60 033	4 750	8,6	204,3	146,1
2019	67 120	1 925	3,0	184,7	120,3	61 985	1 952	3,3	197,2	138,1
2020	74 210	7 090	10,6	192,6	127,1	69 622	7 637	12,3	209,4	146,0
2021	83 808	9 598	12,9	205,5	136,6	79 259	9 637	13,8	225,4	157,0
z toho Lékaři specialisté (CZ-ISCO 2212)										
2012	52 583	.	.	202,0	121,8	48 714	.	.	221,5	151,0
2013	53 056	473	0,9	202,4	124,0	48 838	124	0,3	219,3	149,6
2014	52 851	-205	-0,4	197,2	121,8	48 733	-105	-0,2	213,3	147,2
2015	56 446	3 595	6,8	202,7	126,9	51 908	3 175	6,5	218,2	151,2
2016	59 106	2 660	4,7	203,4	129,3	54 325	2 417	4,7	217,5	153,0
2017	64 385	5 279	8,9	207,0	133,5	58 875	4 550	8,4	219,6	155,9
2018	69 481	5 096	7,9	204,9	133,7	63 716	4 841	8,2	216,8	155,1
2019	72 997	3 516	5,1	200,9	130,9	67 105	3 389	5,3	213,5	149,5
2020	81 015	8 018	11,0	210,3	138,7	75 094	7 989	11,9	225,8	157,5
2021	90 541	9 526	11,8	222,0	147,6	84 883	9 789	13,0	241,4	168,2

¹⁾ podíl na průměru / mediánu mezd zaměstnanců s vysokoškolským (magisterským nebo doktorským) vzděláním v ČR celkem

Zdroj: ČSÚ podle údajů ze Strukturální mzdové statistiky

Tab. 1.2: **Mzdy lékařů** (CZ-ISCO skupina 221) **podle pohlaví**

Rok	Průměrná hrubá měsíční mzda					Medián hrubé měsíční mzdy				
	Kč	meziroční změny		jako % průměrné mzdy mužů / žen		Kč	meziroční změny		jako % mediánu mezd mužů / žen	
		v Kč	v %	celkem	VŠ ¹⁾		v Kč	v %	celkem	VŠ ¹⁾
muži										
2012	57 035	.	.	197,5	114,6	52 787	.	.	223,2	142,1
2013	57 219	184	0,3	197,1	116,6	52 909	122	0,2	220,9	140,6
2014	57 822	603	1,1	194,6	115,9	53 271	362	0,7	215,9	139,3
2015	62 006	4 184	7,2	200,6	121,1	57 234	3 963	7,4	221,7	143,1
2016	64 219	2 213	3,6	200,3	122,5	59 559	2 325	4,1	220,8	145,2
2017	69 015	4 796	7,5	201,4	125,0	64 604	5 045	8,5	223,0	148,0
2018	74 681	5 666	8,2	200,5	125,4	69 510	4 906	7,6	219,6	146,3
2019	76 308	1 627	2,2	192,2	120,1	71 487	1 977	2,8	211,7	139,8
2020	83 985	7 677	10,1	201,8	127,3	78 407	6 920	9,7	222,8	147,2
2021	94 466	10 481	12,5	215,7	137,3	89 982	11 576	14,8	242,7	162,3
ženy										
2012	43 617	.	.	193,9	126,5	41 500	.	.	207,1	147,0
2013	43 863	246	0,6	193,0	126,6	41 479	-21	-0,1	204,6	144,7
2014	44 960	1 097	2,5	193,8	128,0	42 234	755	1,8	204,4	144,4
2015	47 812	2 852	6,3	198,6	132,4	45 088	2 854	6,8	210,0	149,7
2016	48 584	772	1,6	192,0	129,4	45 423	335	0,7	200,5	143,5
2017	52 487	3 903	8,0	192,8	131,6	49 561	4 138	9,1	202,6	146,5
2018	56 972	4 485	8,5	190,9	132,1	53 636	4 075	8,2	199,7	144,8
2019	59 361	2 389	4,2	184,1	126,7	55 887	2 251	4,2	194,1	135,9
2020	66 012	6 651	11,2	189,9	132,5	63 458	7 571	13,5	205,7	143,0
2021	74 935	8 923	13,5	201,8	141,6	72 145	8 688	13,7	220,0	152,4

¹⁾ podíl na průměru / mediánu mezd zaměstnanců s vysokoškolským (magisterským nebo doktorským) vzděláním v ČR celkem

Zdroj: ČSÚ podle údajů ze Strukturální mzdové statistiky



Tab. 1.3: Mzdy lékařů (CZ-ISCO skupina 221) podle sféry působení

Rok	Průměrná hrubá měsíční mzda					Medián hrubé měsíční mzdy				
	Kč	meziroční změny		jako % průměrné mzdy v dané sféře		Kč	meziroční změny		jako % mediánu mezd v dané sféře	
		v Kč	v %	celkem	VŠ ¹⁾		v Kč	v %	celkem	VŠ ¹⁾
platová sféra										
2012	56 672	.	.	219,8	169,6	52 384	.	.	215,5	182,4
2013	58 045	1 373	2,4	223,0	171,3	53 585	1 200	2,3	218,1	183,9
2014	60 022	1 977	3,4	224,0	173,4	55 168	1 583	3,0	217,3	184,3
2015	64 846	4 824	8,0	231,9	180,4	60 463	5 295	9,6	229,6	195,1
2016	68 991	4 145	6,4	233,9	182,4	64 593	4 130	6,8	233,0	198,0
2017	73 729	4 738	6,9	230,6	180,8	68 964	4 371	6,8	231,1	197,2
2018	80 860	7 132	9,7	228,2	180,4	75 668	6 703	9,7	229,1	195,5
2019	85 409	4 548	5,6	220,7	174,8	79 551	3 883	5,1	218,4	182,9
2020	95 669	10 260	12,0	224,8	180,9	89 282	9 731	12,2	223,8	188,3
2021	105 102	9 433	9,9	234,7	188,7	98 398	9 116	10,2	234,7	194,9
mzdová sféra										
2012	44 059	.	.	168,9	92,2	40 823	.	.	191,7	114,7
2013	43 838	-221	-0,5	167,0	93,5	40 073	-749	-1,8	185,8	111,7
2014	43 753	-85	-0,2	163,2	92,8	39 959	-114	-0,3	180,8	111,6
2015	46 011	2 259	5,2	165,4	95,5	43 102	3 143	7,9	186,9	116,1
2016	46 671	659	1,4	161,1	95,0	42 273	-829	-1,9	174,2	111,9
2017	50 704	4 034	8,6	163,9	98,5	46 284	4 010	9,5	178,1	115,8
2018	54 582	3 877	7,6	162,5	99,1	48 746	2 462	5,3	171,5	113,3
2019	56 206	1 625	3,0	156,8	95,7	49 821	1 075	2,2	165,2	107,5
2020	61 211	5 005	8,9	162,7	100,6	54 394	4 573	9,2	172,2	113,3
2021	70 465	9 254	15,1	176,7	110,4	64 012	9 618	17,7	190,8	126,9

¹⁾ podíl na průměru / mediánu mezd zaměstnanců s vysokoškolským (magisterským nebo doktorským) vzděláním v ČR celkem

Zdroj: ČSÚ podle údajů ze Strukturální mzdové statistiky

Tab. 1.4: **Mzdy lékařů (CZ-ISCO skupina 221) podle občanství**

Rok	Průměrná hrubá měsíční mzda				Medián hrubé měsíční mzdy			
	Kč	meziroční změny		jako % průměrné mzdy občanů ČR / cizinců celkem	Kč	meziroční změny		jako % mediánu mezd občanů ČR / cizinců celkem
		v Kč	v %			v Kč	v %	
občané ČR								
2012	50 723	.	.	196,0	46 670	.	.	212,3
2013	50 917	195	0,4	195,7	47 044	373	0,8	211,5
2014	51 632	714	1,4	194,2	47 779	736	1,6	209,4
2015	52 872	1 240	2,4	191,3	48 531	752	1,6	204,1
2016	55 730	2 857	5,4	193,3	51 196	2 665	5,5	205,0
2017	59 946	4 216	7,6	194,3	55 065	3 868	7,6	205,7
2018	64 103	4 157	6,9	190,1	58 353	3 288	6,0	198,3
2019	67 258	3 155	4,9	186,0	62 194	3 841	6,6	197,4
2020	73 904	6 646	9,9	192,7	69 325	7 131	11,5	207,7
2021	83 870	9 966	13,5	206,4	79 538	10 213	14,7	225,1
cizinci								
2012	45 846	.	.	143,5	41 259	.	.	177,6
2013	46 500	654	1,4	141,3	42 370	1 111	2,7	177,1
2014	47 334	835	1,8	141,0	42 958	588	1,4	176,7
2015	52 244	4 910	10,4	152,0	47 122	4 165	9,7	189,4
2016	54 729	2 485	4,8	156,4	50 190	3 068	6,5	195,1
2017	59 655	4 926	9,0	158,2	55 261	5 071	10,1	195,7
2018	60 591	936	1,6	158,5	55 932	671	1,2	190,9
2019	65 180	4 589	7,6	162,5	60 273	4 341	7,8	195,3
2020	76 092	10 912	16,7	179,8	70 838	10 565	17,5	219,5
2021	83 332	7 240	9,5	194,4	77 547	6 709	9,5	237,4

Zdroj: ČSÚ podle údajů ze Strukturální mzdové statistiky



Tab. 1.5: Mzdy lékařů (CZ-ISCO skupina 221) v platové sféře podle pohlaví

Rok	Průměrná hrubá měsíční mzda					Medián hrubé měsíční mzdy				
	Kč	meziroční změny		jako % průměrné mzdy mužů / žen		Kč	meziroční změny		jako % mediánu mezd mužů / žen	
		v Kč	v %	celkem	VŠ ¹⁾		v Kč	v %	celkem	VŠ ¹⁾
muži										
2012	63 952	.	.	219,7	168,4	59 697	.	.	226,6	181,8
2013	65 483	1 532	2,4	224,1	170,1	61 422	1 725	2,9	231,7	184,7
2014	67 847	2 363	3,6	226,5	172,2	63 384	1 962	3,2	230,3	184,7
2015	73 590	5 743	8,5	234,3	178,8	70 954	7 570	11,9	245,8	196,8
2016	77 998	4 407	6,0	235,3	180,0	74 609	3 655	5,2	245,4	196,8
2017	83 169	5 171	6,6	230,7	177,4	79 879	5 270	7,1	243,1	195,3
2018	90 924	7 755	9,3	227,1	176,8	87 661	7 782	9,7	238,9	194,7
2019	95 683	4 759	5,2	222,6	174,0	92 223	4 562	5,2	230,6	191,0
2020	105 979	10 296	10,8	227,9	180,1	101 529	9 307	10,1	235,4	197,6
2021	115 644	9 665	9,1	238,8	188,4	110 896	9 367	9,2	247,1	207,4
ženy										
2012	48 996	.	.	203,5	160,5	45 564	.	.	194,3	166,0
2013	50 157	1 161	2,4	205,5	161,4	46 802	1 239	2,7	197,1	167,7
2014	52 060	1 904	3,8	207,2	163,8	48 133	1 331	2,8	196,8	167,9
2015	56 096	4 036	7,8	214,6	170,4	52 039	3 906	8,1	206,1	175,7
2016	60 006	3 910	7,0	217,6	173,0	55 843	3 804	7,3	210,2	178,9
2017	64 245	4 239	7,1	215,1	172,1	59 867	4 024	7,2	209,7	178,9
2018	70 772	6 526	10,2	213,9	172,1	65 787	5 921	9,9	208,4	177,1
2019	75 092	4 320	6,1	205,8	165,1	69 800	4 013	6,1	199,8	165,7
2020	85 165	10 073	13,4	210,2	171,7	79 374	9 574	13,7	206,5	171,7
2021	94 161	8 996	10,6	219,2	179,0	88 286	8 912	11,2	217,7	178,4

¹⁾ podíl na průměru / mediánu mezd zaměstnanců s vysokoškolským (magisterským nebo doktorským) vzděláním v ČR celkem

Zdroj: ČSÚ podle údajů ze Strukturální mzdové statistiky

Tab. 1.6: **Mzdy lékařů (CZ-ISCO skupina 221) ve mzdové sféře podle pohlaví**

Rok	Průměrná hrubá měsíční mzda					Medián hrubé měsíční mzdy				
	Kč	meziroční změny		jako % průměrné mzdy mužů / žen		Kč	meziroční změny		jako % mediánu mezd mužů / žen	
		v Kč	v %	celkem	VŠ ¹⁾		v Kč	v %	celkem	VŠ ¹⁾
muži										
2012	49 839	.	.	172,8	93,9	45 861	.	.	197,7	117,2
2013	49 414	-425	-0,9	170,4	95,2	44 162	-1 698	-3,7	187,4	111,8
2014	48 741	-673	-1,4	164,2	92,9	43 898	-264	-0,6	181,1	110,3
2015	51 501	2 760	5,7	167,0	95,8	47 088	3 190	7,3	185,7	113,6
2016	53 321	1 821	3,5	167,0	97,5	47 006	-82	-0,2	177,5	111,4
2017	57 750	4 429	8,3	169,6	100,8	52 731	5 725	12,2	185,6	118,2
2018	62 153	4 403	7,6	168,3	100,9	55 360	2 630	5,0	178,6	114,3
2019	62 901	747	1,2	160,0	95,8	56 306	945	1,7	170,8	108,0
2020	68 230	5 329	8,5	166,4	100,6	60 843	4 537	8,1	177,8	112,6
2021	78 370	10 140	14,9	181,4	110,8	73 811	12 968	21,3	204,3	130,9
ženy										
2012	38 666	.	.	176,3	102,4	36 844	.	.	198,3	122,3
2013	38 577	-89	-0,2	174,3	102,8	36 524	-320	-0,9	194,3	119,7
2014	39 231	654	1,7	174,0	104,2	36 352	-172	-0,5	189,7	119,4
2015	41 113	1 882	4,8	175,9	106,7	38 150	1 799	4,9	192,1	122,6
2016	41 378	265	0,6	168,6	104,3	35 109	-3 041	-8,0	166,5	108,1
2017	45 171	3 793	9,2	171,6	108,1	40 066	4 957	14,1	176,0	116,0
2018	48 638	3 468	7,7	169,3	109,1	41 966	1 900	4,7	167,2	113,9
2019	51 113	2 475	5,1	166,1	106,8	46 130	4 163	9,9	172,6	116,1
2020	55 986	4 873	9,5	171,5	112,0	49 919	3 790	8,2	177,6	121,1
2021	64 744	8 758	15,6	185,2	121,9	59 422	9 503	19,0	197,8	135,4

¹⁾ podíl na průměru / mediánu mezd zaměstnanců s vysokoškolským (magisterským nebo doktorským) vzděláním v ČR celkem

Zdroj: ČSÚ podle údajů ze Strukturální mzdové statistiky



Tab. 1.7: Mzdy lékařů (CZ-ISCO skupina 221) podle věku a sféry působení

Rok	Průměrná hrubá měsíční mzda					Medián hrubé měsíční mzdy					
	věková skupina (v letech)					věková skupina (v letech)					
	25–29	30–34	35–44	45–54	55 a více	25–29	30–34	35–44	45–54	55 a více	
Celkem (Kč)											
2015	35 719	49 541	60 064	60 507	56 620	33 807	46 880	55 876	58 237	52 642	
2016	37 162	51 894	58 667	62 016	57 904	35 591	50 164	55 446	58 073	53 054	
2017	40 081	56 107	63 327	66 821	62 465	38 611	54 486	60 834	62 657	58 769	
2018	43 891	61 525	68 882	72 183	68 275	42 121	59 575	65 824	68 757	62 355	
2019	48 910	64 343	76 378	77 723	62 805	46 943	63 633	73 723	72 337	59 774	
2020	58 587	74 054	84 831	86 373	66 711	57 873	72 419	83 136	81 352	62 635	
2021	65 303	82 016	96 140	84 658	83 365	63 963	80 116	93 240	80 018	79 422	
Meziroční změna (2020–2021)	Kč	6 715	7 962	11 308	-1 715	16 654	6 089	7 697	10 104	-1 334	16 787
	v %	11,5	10,8	13,3	-2,0	25,0	10,5	10,6	12,2	-1,6	26,8
Změna od roku 2015	Kč	29 584	32 475	36 076	24 151	26 745	30 156	33 236	37 363	21 781	26 780
	v %	82,8	65,6	60,1	39,9	47,2	89,2	70,9	66,9	37,4	50,9
platová sféra (Kč)											
2015	39 023	51 877	70 196	76 379	72 452	38 110	49 485	68 985	74 654	66 638	
2016	41 909	55 123	74 271	82 060	77 606	40 801	53 530	72 377	79 947	71 922	
2017	45 016	59 512	79 344	88 572	83 349	44 179	57 774	77 999	86 501	78 036	
2018	49 646	65 881	86 212	98 242	92 207	48 981	64 097	84 894	95 473	87 080	
2019	54 253	70 459	91 249	102 759	97 055	53 777	68 684	89 641	99 856	90 716	
2020	65 037	80 918	103 437	113 741	105 650	64 730	78 757	100 923	110 153	98 407	
2021	72 597	89 968	113 163	124 329	116 151	72 341	87 199	111 250	121 003	107 382	
Meziroční změna (2020–2021)	Kč	7 560	9 050	9 726	10 588	10 502	7 611	8 443	10 327	10 851	8 975
	v %	11,6	11,2	9,4	9,3	9,9	11,8	10,7	10,2	9,9	9,1
Změna od roku 2015	Kč	33 574	38 091	42 967	47 950	43 700	34 231	37 715	42 265	46 349	40 744
	v %	86,0	73,4	61,2	62,8	60,3	89,8	76,2	61,3	62,1	61,1
mzdová sféra (Kč)											
2015	32 710	46 443	51 403	47 889	45 457	30 517	42 903	47 987	44 448	43 102	
2016	32 646	47 581	48 988	50 132	46 232	30 797	45 557	44 904	43 446	42 328	
2017	34 954	51 710	53 447	54 474	50 144	33 147	50 026	49 719	49 049	44 069	
2018	38 203	56 452	58 848	56 601	54 999	36 371	54 198	55 360	51 364	45 383	
2019	43 607	57 458	65 779	62 835	51 272	39 859	55 933	61 565	55 243	40 682	
2020	51 942	66 685	71 822	68 978	53 617	50 763	64 976	66 999	59 510	42 040	
2021	57 717	73 955	85 019	65 959	67 863	53 979	68 683	80 136	46 615	57 772	
Meziroční změna (2020–2021)	Kč	5 776	7 271	13 197	-3 019	14 245	3 216	3 707	13 137	-12 895	15 732
	v %	11,1	10,9	18,4	-4,4	26,6	6,3	5,7	19,6	-21,7	37,4
Změna od roku 2015	Kč	25 007	27 512	33 617	18 070	22 405	23 463	25 780	32 149	2 167	14 670
	v %	76,5	59,2	65,4	37,7	49,3	76,9	60,1	67,0	4,9	34,0

Zdroj: ČSÚ podle údajů ze Strukturální mzdové statistiky

Tab. 1.8a: Průměrná hrubá měsíční mzda lékařů (CZ-ISCO skupina 221) v krajích ČR

Území	2016	2017	2018	2019	2020	2021
	absolutně (Kč)					
ČR celkem	55 876	60 173	65 195	67 120	74 210	83 808
Hl. m. Praha	58 859	62 980	66 569	71 157	76 556	82 770
Středočeský kraj	43 249	46 709	52 791	56 382	61 867	64 347
Jihočeský kraj	48 458	54 575	59 080	66 774	76 680	91 453
Plzeňský kraj	.	.	.	65 664	70 962	93 311
Karlovarský kraj	80 469
Ústecký kraj	.	.	73 630	74 433	82 964	75 310
Liberecký kraj	53 281	57 958	.	.	55 544	67 681
Královéhradecký kraj	63 099	67 717	73 026	.	.	85 718
Pardubický kraj	54 989	63 361	69 768	67 929	.	66 147
Kraj Vysočina	53 971	56 239	61 960	.	79 147	83 936
Jihomoravský kraj	53 983	57 766	63 033	63 130	69 673	84 648
Olomoucký kraj	57 339	59 757	64 351	64 541	67 506	83 552
Zlínský kraj	43 942	48 421	52 973	65 015	69 514	87 951
Moravskoslezský kraj	58 599	61 421	64 486	76 175	85 172	94 988
	jako % průměrné mzdy zaměstnanců v daném kraji celkem					
ČR celkem	192,3	193,4	193,5	184,7	192,6	205,5
Hl. m. Praha	156,8	158,3	156,6	154,9	159,7	163,9
Středočeský kraj	148,2	148,5	153,5	152,5	160,1	158,5
Jihočeský kraj	181,9	194,3	192,9	204,2	218,9	242,5
Plzeňský kraj	.	.	.	186,5	189,8	236,8
Karlovarský kraj	226,0
Ústecký kraj	.	.	239,0	224,3	232,0	198,0
Liberecký kraj	195,5	199,0	.	.	153,8	178,8
Královéhradecký kraj	237,5	236,9	232,8	.	.	221,1
Pardubický kraj	210,1	226,2	229,8	208,3	.	180,5
Kraj Vysočina	201,4	196,9	199,9	.	221,6	222,7
Jihomoravský kraj	190,8	190,6	193,1	178,6	184,9	210,0
Olomoucký kraj	223,5	217,4	214,0	197,6	192,8	225,4
Zlínský kraj	168,8	175,7	174,7	198,9	201,1	240,0
Moravskoslezský kraj	222,0	219,4	212,4	231,9	242,1	254,9

Zdroj: ČSÚ podle údajů ze Strukturální mzdové statistiky



Tab. 1.8b: **Medián** hrubé měsíční mzdy **lékařů** (CZ-ISCO skupina 221) v **krajích ČR**

Území	2016	2017	2018	2019	2020	2021
	absolutně (Kč)					
ČR celkem	51 306	55 283	60 033	61 985	69 622	79 259
Hl. m. Praha	54 079	58 244	62 225	65 620	71 079	77 975
Středočeský kraj	37 978	41 868	49 241	54 727	62 744	58 091
Jihočeský kraj	46 001	52 561	57 307	63 659	73 459	84 940
Plzeňský kraj	.	.	.	59 199	61 286	86 638
Karlovarský kraj	75 008
Ústecký kraj	.	.	65 393	69 810	78 970	61 468
Liberecký kraj	50 481	54 604	.	.	40 192	62 968
Královéhradecký kraj	57 561	63 167	67 594	.	.	81 627
Pardubický kraj	51 024	57 088	60 656	61 766	.	59 361
Kraj Vysočina	53 142	54 739	57 809	.	72 838	80 793
Jihomoravský kraj	48 050	51 700	57 084	57 557	66 157	78 698
Olomoucký kraj	49 158	52 310	54 884	56 526	56 853	79 641
Zlínský kraj	40 102	43 764	49 187	63 878	70 164	82 533
Moravskoslezský kraj	55 345	58 290	60 210	73 859	76 390	91 490
	jako % mediánu mezd zaměstnanců v daném kraji celkem					
ČR celkem	205,8	206,0	205,7	197,2	209,4	225,4
Hl. m. Praha	180,2	182,7	181,2	174,5	181,2	189,7
Středočeský kraj	149,3	151,1	163,9	168,0	183,3	161,4
Jihočeský kraj	190,7	206,5	205,3	216,1	235,5	254,7
Plzeňský kraj	.	.	.	185,1	181,7	243,4
Karlovarský kraj	234,7
Ústecký kraj	.	.	234,4	231,4	245,6	180,6
Liberecký kraj	203,4	204,1	.	.	122,8	185,8
Královéhradecký kraj	241,3	244,2	238,4	.	.	234,7
Pardubický kraj	216,0	223,8	217,8	207,5	.	178,2
Kraj Vysočina	220,7	212,3	204,9	.	225,6	236,4
Jihomoravský kraj	195,1	194,7	198,7	186,0	200,8	224,1
Olomoucký kraj	213,7	209,6	201,4	190,9	179,3	240,4
Zlínský kraj	172,4	176,4	179,5	219,0	227,3	250,8
Moravskoslezský kraj	230,1	228,3	217,7	247,2	238,5	272,2

Zdroj: ČSÚ podle údajů ze Strukturální mzdové statistiky

Tab. 2.1: **Mzdy lékařů specialistů (CZ-ISCO skupina 2212) celkem**

Rok	Průměrná hrubá měsíční mzda					Medián hrubé měsíční mzdy				
	Kč	meziroční změny		jako % průměrné mzdy		Kč	meziroční změny		jako % mediánu mezd	
		v Kč	v %	celkem	VŠ ¹⁾		v Kč	v %	celkem	VŠ ¹⁾
2012	52 583	.	.	202,0	121,8	48 714	.	.	221,5	151,0
2013	53 056	473	0,9	202,4	124,0	48 838	124	0,3	219,3	149,6
2014	52 851	-205	-0,4	197,2	121,8	48 733	-105	-0,2	213,3	147,2
2015	56 446	3 595	6,8	202,7	126,9	51 908	3 175	6,5	218,2	151,2
2016	59 106	2 660	4,7	203,4	129,3	54 325	2 417	4,7	217,5	153,0
2017	64 385	5 279	8,9	207,0	133,5	58 875	4 550	8,4	219,6	155,9
2018	69 481	5 096	7,9	204,9	133,7	63 716	4 841	8,2	216,8	155,1
2019	72 997	3 516	5,1	200,9	130,9	67 105	3 389	5,3	213,5	149,5
2020	81 015	8 018	11,0	210,3	138,7	75 094	7 989	11,9	225,8	157,5
2021	90 541	9 526	11,8	222,0	147,6	84 883	9 789	13,0	241,4	168,2

¹⁾ podíl na průměru / mediánu mezd zaměstnanců s vysokoškolským (magisterským nebo doktorským) vzděláním v ČR celkem

Zdroj: ČSÚ podle údajů ze Strukturální mzdové statistiky



Tab. 2.2: Mzdy lékařů specialistů (CZ-ISCO skupina 2212) podle pohlaví

Rok	Průměrná hrubá měsíční mzda					Medián hrubé měsíční mzdy				
	Kč	meziroční změny		jako % průměrné mzdy		Kč	meziroční změny		jako % mediánu mezd	
		v Kč	v %	celkem	VŠ ¹⁾		v Kč	v %	celkem	VŠ ¹⁾
muži										
2012	58 832	.	.	203,8	118,2	54 385	.	.	229,9	146,4
2013	59 051	219	0,4	203,4	120,3	55 011	626	1,2	229,6	146,2
2014	58 904	-147	-0,2	198,2	118,1	54 223	-788	-1,4	219,8	141,8
2015	63 120	4 216	7,2	204,2	123,2	58 513	4 290	7,9	226,6	146,3
2016	66 188	3 068	4,9	206,4	126,3	61 399	2 886	4,9	227,6	149,7
2017	72 094	5 906	8,9	210,4	130,6	68 220	6 821	11,1	235,5	156,2
2018	77 830	5 736	8,0	208,9	130,7	72 399	4 179	6,1	228,8	152,4
2019	83 362	5 532	7,1	210,0	131,2	77 403	5 004	6,9	229,3	151,4
2020	91 561	8 199	9,8	220,0	138,8	86 275	8 872	11,5	245,1	162,0
2021	99 975	8 414	9,2	228,3	145,3	95 737	9 462	11,0	258,3	172,7
ženy										
2012	45 907	.	.	204,1	133,1	43 110	.	.	215,1	152,7
2013	46 529	622	1,4	204,7	134,3	44 124	1 014	2,4	217,7	154,0
2014	46 678	149	0,3	201,2	132,9	43 856	-268	-0,6	212,3	149,9
2015	49 720	3 042	6,5	206,5	137,7	46 778	2 922	6,7	217,9	155,3
2016	52 235	2 515	5,1	206,4	139,1	49 493	2 715	5,8	218,5	156,3
2017	56 892	4 657	8,9	209,0	142,6	54 161	4 668	9,4	221,4	160,1
2018	61 463	4 571	8,0	206,0	142,5	57 832	3 671	6,8	215,4	156,1
2019	63 863	2 400	3,9	198,1	136,3	60 341	2 509	4,3	209,6	146,7
2020	71 670	7 807	12,2	206,2	143,8	68 196	7 855	13,0	221,1	153,7
2021	81 849	10 179	14,2	220,5	154,7	78 493	10 297	15,1	239,3	165,8

¹⁾ podíl na průměru / mediánu mezd mužů / žen s vysokoškolským (magisterským nebo doktorským) vzděláním v ČR celkem

Zdroj: ČSÚ podle údajů ze Strukturální mzdové statistiky

Tab. 2.3: Mzdy lékařů specialistů (CZ-ISCO skupina 2212) podle sféry působení

Rok	Průměrná hrubá měsíční mzda					Medián hrubé měsíční mzdy				
	Kč	meziroční změny		jako % průměrné mzdy		Kč	meziroční změny		jako % mediánu mezd	
		v Kč	v %	celkem	VŠ ¹⁾		v Kč	v %	celkem	VŠ ¹⁾
platová sféra										
2012	58 792	.	.	228,0	176,0	54 809	.	.	225,5	190,9
2013	60 289	1 497	2,5	231,7	177,9	55 894	1 085	2,0	227,6	191,8
2014	62 125	1 835	3,0	231,9	179,5	57 822	1 928	3,4	227,7	193,2
2015	67 132	5 007	8,1	240,1	186,8	63 303	5 480	9,5	240,4	204,3
2016	71 199	4 067	6,1	241,4	188,2	67 280	3 978	6,3	242,7	206,3
2017	75 834	4 635	6,5	237,2	186,0	71 615	4 335	6,4	240,0	204,7
2018	83 024	7 190	9,5	234,3	185,3	78 602	6 987	9,8	238,0	203,1
2019	87 423	4 399	5,3	225,9	178,9	82 390	3 789	4,8	226,1	189,4
2020	97 764	10 341	11,8	229,7	184,9	91 716	9 326	11,3	229,9	193,5
2021	107 370	9 606	9,8	239,8	192,8	101 273	9 557	10,4	241,6	200,6
mzdová sféra										
2012	46 460	.	.	178,1	97,3	42 739	.	.	200,7	120,1
2013	46 545	85	0,2	177,3	99,3	42 388	-352	-0,8	196,5	118,2
2014	45 340	-1 205	-2,6	169,2	96,1	41 431	-957	-2,3	187,5	115,7
2015	47 788	2 448	5,4	171,7	99,2	44 102	2 671	6,4	191,2	118,8
2016	49 639	1 851	3,9	171,4	101,1	47 006	2 904	6,6	193,7	124,4
2017	55 535	5 897	11,9	179,5	107,9	52 202	5 196	11,1	200,8	130,6
2018	59 439	3 904	7,0	177,0	108,0	55 360	3 158	6,1	194,7	128,7
2019	62 705	3 266	5,5	175,0	106,8	57 186	1 826	3,3	189,6	123,3
2020	69 064	6 359	10,1	183,5	113,5	64 411	7 224	12,6	204,0	134,1
2021	78 368	9 304	13,5	196,5	122,8	73 634	9 224	14,3	219,5	145,9

¹⁾ podíl na průměru / mediánu mezd zaměstnanců s vysokoškolským (magisterským nebo doktorským) vzděláním v dané sféře v ČR celkem

Zdroj: ČSÚ podle údajů ze Strukturální mzdové statistiky



Tab. 2.4: Mzdy lékařů specialistů v platové sféře ve vybraných oborech dle CZ-ISCO

Rok	Průměrná hrubá měsíční mzda						Medián hrubé měsíční mzdy						
	interní obory (22121)	chirurg. obory (22122)	psychiat. obory (22124)	pediatr. obory ¹⁾ (22125)	anestezi. obory (22126)	bez atestace ²⁾ (22128)	interní obory (22121)	chirurg. obory (22122)	psychiat. obory (22124)	pediatr. obory ¹⁾ (22125)	anestezi. obory (22126)	bez atestace ²⁾ (22128)	
absolutně (Kč)													
2015	71 747	79 503	59 995	72 116	84 413	45 043	67 725	78 309	57 961	68 595	86 464	42 392	
2016	74 422	84 111	63 205	75 637	89 207	47 362	70 249	82 169	60 444	70 925	91 417	44 690	
2017	80 873	91 122	66 827	79 623	95 801	50 508	77 130	89 084	64 086	74 836	98 285	47 583	
2018	89 155	98 243	73 155	86 375	102 010	55 574	84 697	96 552	69 112	80 184	104 740	52 384	
2019	93 857	104 052	78 150	90 229	107 148	60 206	89 909	101 684	74 096	81 298	108 726	57 329	
2020	105 027	114 490	88 077	102 197	122 153	71 120	99 496	111 980	82 851	94 397	122 655	68 547	
2021	116 679	125 309	99 201	110 834	135 681	80 115	110 525	122 678	92 162	103 028	139 031	77 350	
Meziroční změna (2020–2021)	Kč	11 652	10 820	11 124	8 637	13 528	8 995	11 030	10 699	9 310	8 632	16 376	8 803
	v %	11,1	9,5	12,6	8,5	11,1	12,6	11,1	9,6	11,2	9,1	13,4	12,8
Změna od roku 2015	Kč	44 932	45 806	39 206	38 718	51 268	35 071	42 800	44 369	34 201	34 433	52 567	34 957
	v %	62,6	57,6	65,3	53,7	60,7	77,9	63,2	56,7	59,0	50,2	60,8	82,5
jako % průměrné mzdy / mediánu mezd zaměstnanců v ČR celkem													
2015	256,6	284,4	214,6	257,9	301,9	161,1	257,1	297,3	220,1	260,4	328,3	161,0	
2016	252,3	285,1	214,3	256,4	302,4	160,6	253,4	296,4	218,0	255,8	329,8	161,2	
2017	253,0	285,0	209,0	249,0	299,7	158,0	258,5	298,5	214,8	250,8	329,4	159,5	
2018	251,6	277,2	206,4	243,7	287,9	156,8	256,4	292,3	209,2	242,8	317,1	158,6	
2019	242,5	268,9	201,9	233,2	276,9	155,6	246,8	279,1	203,4	223,1	298,4	157,4	
2020	246,8	269,0	207,0	240,2	287,0	167,1	249,4	280,6	207,6	236,6	307,4	171,8	
2021	260,5	279,8	221,5	247,5	303,0	178,9	263,7	292,6	219,8	245,8	331,7	184,5	
jako % průměrné mzdy / mediánu mezd zaměstnanců s vysokoškolským vzděláním v ČR celkem													
2015	199,6	221,2	166,9	200,7	234,9	125,3	218,6	252,7	187,1	221,4	279,1	136,8	
2016	196,7	222,4	167,1	200,0	235,8	125,2	215,4	251,9	185,3	217,5	280,3	137,0	
2017	198,3	223,5	163,9	195,3	234,9	123,9	220,5	254,7	183,2	213,9	281,0	136,0	
2018	198,9	219,2	163,2	192,7	227,6	124,0	218,9	249,5	178,6	207,2	270,7	135,4	
2019	192,1	212,9	159,9	184,6	219,3	123,2	206,7	233,8	170,4	186,9	250,0	131,8	
2020	198,6	216,5	166,6	193,3	231,0	134,5	209,9	236,2	174,8	199,1	258,8	144,6	
2021	209,5	225,0	178,1	199,0	243,7	143,9	219,0	243,0	182,6	204,1	275,4	153,2	

¹⁾ nezahrnuje praktické lékaře pro děti a dorost

²⁾ zahrnuje lékaře ve specializačním vzdělávání (kromě oborů praktického lékařství)

Zdroj: ČSÚ podle údajů ze Strukturální mzdové statistiky

Tab. 3.1: Mzdy všeobecných sester a porodních asistentek (CZ-ISCO skupiny 222+322) celkem

Rok	Průměrná hrubá měsíční mzda					Medián hrubé měsíční mzdy				
	Kč	meziroční změny		jako % průměrné mzdy		Kč	meziroční změny		jako % mediánu mezd	
		v Kč	v %	celkem	Bc. ¹⁾		v Kč	v %	celkem	Bc. ¹⁾
celkem (CZ-ISCO 222+322)										
2012	24 562	.	.	94,3	81,8	24 402	.	.	110,9	93,8
2013	24 505	-56	-0,2	93,5	81,9	24 188	-214	-0,9	108,6	93,1
2014	25 531	1 026	4,2	95,3	84,3	25 241	1 054	4,4	110,5	95,0
2015	26 816	1 285	5,0	96,3	85,1	26 650	1 409	5,6	112,0	96,6
2016	28 305	1 489	5,6	97,4	85,8	28 154	1 503	5,6	112,7	97,3
2017	31 292	2 987	10,6	100,6	88,0	31 449	3 295	11,7	117,3	100,9
2018	35 260	3 967	12,7	104,0	91,3	35 264	3 816	12,1	120,0	104,0
2019	39 178	3 918	11,1	107,8	94,1	39 634	4 369	12,4	126,1	107,5
2020	45 648	6 470	16,5	118,5	101,6	46 865	7 231	18,2	140,9	118,1
2021	52 664	7 016	15,4	129,2	111,4	53 046	6 181	13,2	150,8	127,3
z toho Všeobecné sestry (CZ-ISCO skupiny 2221+3221)										
2012	24 555	.	.	94,3	81,7
2013	24 495	-60	-0,2	93,4	81,8
2014	25 500	1 006	4,1	95,1	84,2
2015	26 781	1 280	5,0	96,2	84,9
2016	28 396	1 615	6,0	97,7	86,1	28 283	.	.	113,2	97,7
2017	31 203	2 807	9,9	100,3	87,8	31 385	3 102	11,0	117,1	100,7
2018	34 602	3 399	10,9	102,0	89,6	35 014	3 629	11,6	119,1	103,3
2019	38 912	4 310	12,5	107,1	93,4	39 334	4 320	12,3	125,1	106,7
2020	45 469	6 557	16,9	118,0	101,2	46 619	7 285	18,5	140,2	117,5
2021	52 569	7 100	15,6	128,9	111,2	52 866	6 247	13,4	150,3	126,9

¹⁾ podíl na průměru / mediánu mezd zaměstnanců s vyšším odborným nebo bakalářským vzděláním v ČR celkem

Zdroj: ČSÚ podle údajů ze Strukturální mzdové statistiky



Tab. 3.2: **Mzdy všeobecných sester a porodních asistentek (CZ-ISCO skupiny 222+322) se specializací a bez specializace**

Rok	Průměrná hrubá měsíční mzda					Medián hrubé měsíční mzdy				
	Kč	meziroční změny		jako % průměrné mzdy		Kč	meziroční změny		jako % mediánu mezd	
		v Kč	v %	celkem	Bc. ¹⁾		v Kč	v %	celkem	Bc. ¹⁾
se specializací (CZ-ISCO skupina 222)										
2012	29 181	.	.	112,1	97,1	28 508	.	.	129,6	109,5
2013	29 281	100	0,3	111,7	97,8	28 482	-26	-0,1	127,9	109,6
2014	30 457	1 176	4,0	113,6	100,6	29 610	1 128	4,0	129,6	111,5
2015	31 942	1 485	4,9	114,7	101,3	31 130	1 520	5,1	130,8	112,8
2016	34 058	2 116	6,6	117,2	103,3	33 070	1 940	6,2	132,4	114,3
2017	37 687	3 629	10,7	121,1	106,0	36 950	3 880	11,7	137,8	118,6
2018	41 977	4 290	11,4	123,8	108,7	41 278	4 328	11,7	140,4	121,8
2019	47 599	5 622	13,4	131,0	114,3	46 995	5 717	13,8	149,5	127,5
2020	57 037	9 438	19,8	148,0	127,0	56 195	9 200	19,6	169,0	141,7
2021	63 583	6 545	11,5	155,9	134,5	62 967	6 772	12,1	179,0	151,1
bez specializace (CZ-ISCO skupina 322)										
2012	22 851	.	.	87,8	76,1	22 893	.	.	104,1	88,0
2013	22 811	-40	-0,2	87,0	76,2	22 789	-104	-0,5	102,3	87,7
2014	23 902	1 091	4,8	89,2	78,9	23 713	924	4,1	103,8	89,3
2015	25 038	1 136	4,8	89,9	79,4	25 010	1 297	5,5	105,1	90,7
2016	26 417	1 379	5,5	90,9	80,1	26 444	1 434	5,7	105,9	91,4
2017	28 886	2 469	9,3	92,8	81,3	29 178	2 734	10,3	108,8	93,6
2018	31 806	2 920	10,1	93,8	82,4	32 148	2 970	10,2	109,4	94,8
2019	35 824	4 018	12,6	98,6	86,0	35 399	3 251	10,1	112,6	96,1
2020	41 271	5 447	15,2	107,1	91,9	41 625	6 226	17,6	125,2	104,9
2021	48 357	7 086	17,2	118,6	102,3	48 499	6 875	16,5	137,9	116,4

¹⁾ podíl na průměru / mediánu mezd zaměstnanců s vyšším odborným nebo bakalářským vzděláním v ČR celkem

Zdroj: ČSÚ podle údajů ze Strukturální mzdové statistiky

Tab. 3.3: **Mzdy všeobecných sester a porodních asistentek (CZ-ISCO skupiny 222+322)**
podle pohlaví

Rok	Průměrná hrubá měsíční mzda					Medián hrubé měsíční mzdy				
	Kč	meziroční změny		jako % průměrné mzdy mužů / žen		Kč	meziroční změny		jako % mediánu mezd mužů / žen	
		v Kč	v %	celkem	Bc. ¹⁾		v Kč	v %	celkem	Bc. ¹⁾
muži										
2012	30 641	.	.	106,1	87,5	28 018	.	.	118,5	93,2
2013	29 794	-848	-2,8	102,6	85,0	27 553	-465	-1,7	115,0	91,4
2014	29 213	-581	-2,0	98,3	82,5	28 339	786	2,9	114,9	92,2
2015	31 093	1 880	6,4	100,6	83,2	30 487	2 148	7,6	118,1	94,4
2016	33 913	2 820	9,1	105,8	87,0	32 754	2 267	7,4	121,4	97,1
2017	37 610	3 697	10,9	109,8	88,9	36 610	3 856	11,8	126,4	100,7
2018	40 877	3 267	8,7	109,7	88,8	40 617	4 007	10,9	128,3	102,2
2019	44 889	4 012	9,8	113,1	91,3	45 316	4 699	11,6	134,2	106,0
2020	54 045	9 157	20,4	129,9	103,6	54 313	8 998	19,9	154,3	119,3
2021	65 306	11 260	20,8	149,1	121,0	64 564	10 250	18,9	174,2	137,4
ženy										
2012	24 465	.	.	108,8	92,7	24 349	.	.	121,5	101,7
2013	24 416	-49	-0,2	107,4	92,8	24 135	-215	-0,9	119,1	100,9
2014	25 460	1 044	4,3	109,7	95,6	25 185	1 050	4,3	121,9	103,1
2015	26 732	1 272	5,0	111,0	97,4	26 577	1 392	5,5	123,8	105,6
2016	28 194	1 462	5,5	111,4	98,3	28 063	1 486	5,6	123,9	106,2
2017	31 159	2 965	10,5	114,4	101,1	31 339	3 276	11,7	128,1	109,8
2018	35 130	3 971	12,7	117,7	104,5	35 147	3 808	12,2	130,9	113,4
2019	39 033	3 903	11,1	121,1	106,8	39 466	4 318	12,3	137,1	116,6
2020	45 429	6 396	16,4	130,7	113,8	46 673	7 207	18,3	151,3	127,6
2021	52 382	6 954	15,3	141,1	123,0	52 788	6 115	13,1	160,9	135,8

¹⁾ podíl na průměru / mediánu mezd zaměstnanců mužů / žen s vyšším odborným nebo bakalářským vzděláním v ČR celkem

Zdroj: ČSÚ podle údajů ze Strukturální mzdové statistiky



Tab. 3.4: **Mzdy všeobecných sester a porodních asistentek (CZ-ISCO skupiny 222+322)**
podle sféry působení

Rok	Průměrná hrubá měsíční mzda					Medián hrubé měsíční mzdy				
	Kč	meziroční změny		jako % průměrné mzdy v dané sféře		Kč	meziroční změny		jako % mediánu mezd v dané sféře	
		v Kč	v %	celkem	Bc. ¹⁾		v Kč	v %	celkem	Bc. ¹⁾
platová sféra										
2012	28 895	.	.	112,1	104,6	28 026	.	.	115,3	106,8
2013	29 200	305	1,1	112,2	106,1	28 340	314	1,1	115,4	108,9
2014	30 186	986	3,4	112,7	106,6	29 373	1 034	3,6	115,7	108,9
2015	31 619	1 433	4,7	113,1	107,5	30 841	1 468	5,0	117,1	110,2
2016	33 838	2 219	7,0	114,7	109,1	32 983	2 142	6,9	119,0	111,8
2017	37 665	3 827	11,3	117,8	112,3	36 841	3 858	11,7	123,5	115,7
2018	42 493	4 827	12,8	119,9	114,0	41 640	4 800	13,0	126,1	117,8
2019	47 987	5 494	12,9	124,0	118,2	47 005	5 364	12,9	129,0	121,1
2020	56 935	8 948	18,6	133,8	126,6	55 584	8 579	18,3	139,3	130,4
2021	63 331	6 396	11,2	141,4	134,1	61 634	6 051	10,9	147,0	138,5
mzdová sféra										
2012	21 608	.	.	82,8	68,7	20 947	.	.	98,4	80,9
2013	21 590	-18	-0,1	82,2	68,8	21 085	138	0,7	97,7	81,3
2014	22 155	565	2,6	82,7	70,4	21 897	812	3,9	99,1	83,8
2015	23 226	1 071	4,8	83,5	70,9	22 745	848	3,9	98,6	83,7
2016	24 515	1 289	5,5	84,6	72,0	23 836	1 090	4,8	98,2	83,8
2017	26 633	2 118	8,6	86,1	72,7	25 894	2 058	8,6	99,6	84,6
2018	29 453	2 820	10,6	87,7	74,9	29 197	3 302	12,8	102,7	89,0
2019	33 183	3 730	12,7	92,6	78,7	31 352	2 156	7,4	104,0	88,4
2020	37 991	4 808	14,5	101,0	84,6	36 006	4 654	14,8	114,0	95,1
2021	45 100	7 109	18,7	113,1	95,4	43 679	7 673	21,3	130,2	109,6

¹⁾ podíl na průměru / mediánu mezd zaměstnanců s vyšším odborným nebo bakalářským vzděláním v dané sféře v ČR celkem

Zdroj: ČSÚ podle údajů ze Strukturální mzdové statistiky

Tab. 3.5: Mzdy všeobecných sester a porodních asistentek (CZ-ISCO skupiny 222+322) podle občanství

Rok	Průměrná hrubá měsíční mzda				Medián hrubé měsíční mzdy			
	Kč	meziroční změny		jako % průměrné mzdy občanů ČR / cizinců celkem	Kč	meziroční změny		jako % mediánu mezd občanů ČR / cizinců celkem
		v Kč	v %			v Kč	v %	
občané ČR								
2012	24 490	.	.	94,6	24 329	.	.	110,7
2013	24 446	-44	-0,2	94,0	24 122	-207	-0,9	108,5
2014	25 477	1 030	4,2	95,8	25 191	1 068	4,4	110,4
2015	26 755	1 279	5,0	96,8	26 593	1 402	5,6	111,8
2016	28 248	1 493	5,6	98,0	28 116	1 524	5,7	112,6
2017	31 237	2 990	10,6	101,3	31 432	3 315	11,8	117,4
2018	35 162	3 924	12,6	104,3	35 198	3 766	12,0	119,6
2019	39 032	3 870	11,0	107,9	39 526	4 328	12,3	125,5
2020	45 423	6 391	16,4	118,4	46 677	7 151	18,1	139,9
2021	52 527	7 103	15,6	129,3	52 930	6 253	13,4	149,8
cizinci								
2012	28 298	.	.	88,6	27 929	.	.	120,2
2013	27 637	-661	-2,3	84,0	27 520	-409	-1,5	115,0
2014	28 246	609	2,2	84,1	27 750	230	0,8	114,1
2015	29 810	1 564	5,5	86,7	28 811	1 061	3,8	115,8
2016	31 287	1 477	5,0	89,4	30 404	1 593	5,5	118,2
2017	33 939	2 652	8,5	90,0	33 409	3 004	9,9	118,3
2018	39 864	5 925	17,5	104,3	38 546	5 137	15,4	131,5
2019	45 401	5 537	13,9	113,2	43 902	5 357	13,9	142,3
2020	54 608	9 207	20,3	129,0	52 789	8 886	20,2	163,5
2021	56 950	2 342	4,3	132,9	56 836	4 048	7,7	174,0

Zdroj: ČSÚ podle údajů ze Strukturální mzdové statistiky



Tab. 3.6: Mzdy všeobecných sester a porodních asistentek (CZ-ISCO skupiny 222+322) podle věku a sféry působení

Rok	Průměrná hrubá měsíční mzda					Medián hrubé měsíční mzdy					
	věková skupina (v letech)					věková skupina (v letech)					
	25–29	30–34	35–44	45–54	55 a více	25–29	30–34	35–44	45–54	55 a více	
celkem (Kč)											
2015	25 678	27 301	26 691	27 668	26 229	26 360	27 449	27 820	28 828	28 211	
2016	27 143	28 558	28 365	29 502	28 021	26 927	27 947	28 300	29 476	28 024	
2017	29 772	31 942	31 097	32 335	30 599	30 110	31 609	31 419	32 598	30 877	
2018	33 308	35 886	34 333	35 773	33 893	33 968	35 966	34 904	36 458	34 247	
2019	37 403	38 060	38 609	40 274	39 543	38 260	38 359	39 075	41 033	40 322	
2020	45 393	44 470	44 450	47 196	45 547	47 055	45 265	45 372	48 341	47 190	
2021	54 269	51 912	52 030	53 102	52 788	54 743	50 902	52 218	53 447	53 750	
Meziroční změna (2020–2021)	Kč	8 876	7 442	7 580	5 907	7 241	7 688	5 637	6 846	5 106	6 560
	v %	19,6	16,7	17,1	12,5	15,9	16,3	12,5	15,1	10,6	13,9
Změna od roku 2015	Kč	28 591	24 611	25 339	25 434	26 559	28 383	23 454	24 398	24 619	25 539
	v %	111,3	90,1	94,9	91,9	101,3	107,7	85,4	87,7	85,4	90,5
platová sféra (Kč)											
2015	27 568	29 621	31 195	32 986	34 132	
2016	29 709	31 544	33 506	35 225	36 454	29 028	30 492	32 347	34 125	35 346	
2017	33 196	35 248	37 104	38 864	40 075	32 451	34 262	36 041	37 891	39 068	
2018	37 150	39 994	41 839	43 604	44 988	36 321	38 974	40 868	42 645	44 068	
2019	42 787	45 907	47 134	48 904	50 156	42 771	45 343	46 291	47 930	49 158	
2020	53 085	55 594	56 340	57 703	58 178	53 029	54 955	55 186	56 237	56 507	
2021	59 829	62 635	62 657	64 059	64 401	58 990	61 324	61 217	62 280	62 405	
Meziroční změna (2020–2021)	Kč	6 744	7 041	6 318	6 357	6 223	5 961	6 368	6 032	6 044	5 899
	v %	12,7	12,7	11,2	11,0	10,7	11,2	11,6	10,9	10,7	10,4
Změna od roku 2015	Kč	32 262	33 015	31 463	31 073	30 268
	v %	117,0	111,5	100,9	94,2	88,7
mzdová sféra (Kč)											
2015	23 841	25 074	23 506	23 741	21 767	
2016	24 784	25 992	24 803	25 190	22 983	25 348	25 901	24 216	24 091	22 231	
2017	26 709	29 031	26 936	27 401	24 802	27 638	29 395	26 071	26 477	23 862	
2018	30 145	32 632	29 668	30 245	27 420	30 479	32 834	29 043	29 566	25 953	
2019	33 491	33 589	33 408	33 776	32 024	32 582	31 509	31 734	31 867	29 267	
2020	39 509	38 258	37 674	39 283	36 290	38 721	35 768	34 818	37 716	31 703	
2021	49 126	45 846	45 597	45 178	43 433	49 504	42 209	44 793	43 481	42 020	
Meziroční změna (2020–2021)	Kč	9 617	7 588	7 923	5 895	7 143	10 783	6 440	9 976	5 765	10 317
	v %	24,3	19,8	21,0	15,0	19,7	27,8	18,0	28,7	15,3	32,5
Změna od roku 2015	Kč	25 285	20 772	22 091	21 438	21 666
	v %	106,1	82,8	94,0	90,3	99,5

Zdroj: ČSÚ podle údajů ze Strukturální mzdové statistiky

Tab. 3.7a: **Průměrná hrubá měsíční mzda** všeobecných sester a porodních asistentek (CZ-ISCO skupiny 222+322) v **krajích ČR**

Území	2016	2017	2018	2019	2020	2021
	absolutně (Kč)					
ČR celkem	28 305	31 292	35 260	39 178	45 648	52 664
Hl. m. Praha	32 917	36 175	40 115	45 302	51 667	58 177
Středočeský kraj	27 112	30 112	33 376	37 332	42 469	50 431
Jihočeský kraj	26 499	29 424	32 828	37 543	44 390	50 759
Plzeňský kraj	31 352	34 438	37 781	43 534	51 675	57 647
Karlovarský kraj	25 795	28 536	31 273	34 227	35 895	47 140
Ústecký kraj	26 379	28 749	31 745	35 028	40 397	51 903
Liberecký kraj	26 702	28 610	28 180	35 762	39 191	46 074
Královéhradecký kraj	26 883	29 945	32 837	38 183	46 163	51 641
Pardubický kraj	25 196	27 251	30 349	37 129	43 068	45 833
Kraj Vysočina	26 919	29 714	33 239	36 042	42 131	49 327
Jihomoravský kraj	27 885	30 432	33 752	38 606	45 149	52 694
Olomoucký kraj	29 477	31 837	35 480	36 920	43 538	48 157
Zlínský kraj	23 400	25 880	29 024	35 072	39 222	47 431
Moravskoslezský kraj	29 313	32 235	35 936	39 928	47 382	50 316
	jako % průměrné mzdy zaměstnanců v daném kraji celkem					
ČR celkem	97,4	100,6	104,0	107,8	118,5	129,2
Hl. m. Praha	87,7	90,9	94,4	98,6	107,8	115,2
Středočeský kraj	92,9	95,7	97,1	101,0	109,9	124,3
Jihočeský kraj	99,5	104,7	107,2	114,8	126,7	134,6
Plzeňský kraj	111,2	112,2	114,4	123,6	138,2	146,3
Karlovarský kraj	103,2	105,7	107,0	108,1	106,8	132,4
Ústecký kraj	99,2	101,3	103,1	105,5	113,0	136,5
Liberecký kraj	98,0	98,2	89,1	104,5	108,5	121,7
Královéhradecký kraj	101,2	104,8	104,7	111,2	126,1	133,2
Pardubický kraj	96,3	97,3	100,0	113,9	123,8	125,1
Kraj Vysočina	100,5	104,0	107,2	107,8	118,0	130,9
Jihomoravský kraj	98,5	100,4	103,4	109,2	119,8	130,7
Olomoucký kraj	114,9	115,8	118,0	113,0	124,4	129,9
Zlínský kraj	89,9	93,9	95,7	107,3	113,5	129,4
Moravskoslezský kraj	111,1	115,2	118,4	121,6	134,7	135,0

Zdroj: ČSÚ podle údajů ze Strukturální mzdové statistiky



Tab. 3.7b: **Medián** hrubé měsíční mzdy všeobecných sester a porodních asistentek (CZ-ISCO skupiny 222+322) v **krajích ČR**

Území	2016	2017	2018	2019	2020	2021
	absolutně (Kč)					
ČR celkem	28 154	31 449	35 264	39 634	46 865	53 046
Hl. m. Praha	31 990	35 398	39 786	45 678	52 379	50 539
Středočeský kraj	27 589	31 113	34 200	38 481	44 090	52 892
Jihočeský kraj	26 537	29 887	34 050	39 134	47 271	59 724
Plzeňský kraj	31 886	35 612	39 223	44 402	53 588	48 108
Karlovarský kraj	25 103	28 289	30 644	34 748	33 573	51 565
Ústecký kraj	26 518	28 778	32 715	32 561	39 659	45 998
Liberecký kraj	25 840	28 336	26 833	34 391	38 611	53 321
Královéhradecký kraj	26 862	31 003	34 200	39 921	48 455	46 394
Pardubický kraj	24 861	27 214	30 923	38 385	45 512	49 393
Kraj Vysočina	26 746	29 842	33 376	36 952	42 864	53 963
Jihomoravský kraj	28 396	31 300	34 869	39 881	47 257	50 918
Olomoucký kraj	29 621	33 004	36 682	38 392	46 919	48 139
Zlínský kraj	23 845	26 750	29 977	35 351	40 561	50 308
Moravskoslezský kraj	29 309	32 616	36 356	40 569	48 223	50 316
	jako % průměrné mzdy zaměstnanců v daném kraji celkem					
ČR celkem	113,6	117,2	120,3	126,1	140,9	150,8
Hl. m. Praha	106,6	111,0	115,9	121,5	133,5	123,0
Středočeský kraj	108,4	112,3	113,8	118,2	128,8	147,0
Jihočeský kraj	110,0	117,4	122,0	132,8	151,6	179,1
Plzeňský kraj	125,8	127,7	130,5	138,8	158,9	135,2
Karlovarský kraj	110,6	113,9	114,5	120,7	109,3	161,3
Ústecký kraj	110,2	112,2	117,3	107,9	123,3	135,1
Liberecký kraj	104,1	105,9	92,9	111,2	118,0	157,3
Královéhradecký kraj	112,6	119,9	120,6	129,3	148,3	133,4
Pardubický kraj	105,2	106,7	111,0	129,0	143,7	148,3
Kraj Vysočina	111,1	115,7	118,3	122,1	132,7	157,9
Jihomoravský kraj	115,3	117,9	121,4	128,9	143,5	145,0
Olomoucký kraj	128,8	132,2	134,6	129,6	148,0	145,3
Zlínský kraj	102,5	107,8	109,4	121,2	131,4	152,9
Moravskoslezský kraj	121,8	127,7	131,5	135,8	150,6	149,7

Zdroj: ČSÚ podle údajů ze Strukturální mzdové statistiky

Tab. 3.8: Mzdy všeobecných sester se specializací (CZ-ISCO skupina 2221) celkem a podle pohlaví

Rok	Průměrná hrubá měsíční mzda					Medián hrubé měsíční mzdy				
	Kč	meziroční změny		jako % průměrné mzdy		Kč	meziroční změny		jako % mediánu mezd	
		v Kč	v %	celkem	Bc. ¹⁾		v Kč	v %	celkem	Bc. ¹⁾
	celkem									
2016	34 122	.	.	117,4	103,5	33 141	.	.	132,7	114,5
2017	37 881	3 759	11,0	121,8	106,6	37 062	3 921	11,8	138,3	118,9
2018	42 235	4 354	11,5	124,6	109,4	41 436	4 374	11,8	141,0	122,2
2019	47 336	5 100	12,1	130,3	113,6	46 792	5 356	12,9	148,9	127,0
2020	57 104	9 768	20,6	148,2	127,1	56 257	9 464	20,2	169,2	141,8
2021	63 700	6 596	11,6	156,2	134,8	63 133	6 876	12,2	179,5	151,5
	muži									
2016	40 494	.	.	126,3	103,9	37 456	.	.	138,9	111,1
2017	44 756	4 262	10,5	130,6	105,8	40 597	3 141	8,4	140,2	111,6
2018	50 142	5 386	12,0	134,6	109,0	45 563	4 966	12,2	144,0	114,6
2019	53 668	3 525	7,0	135,2	109,1	50 001	4 439	9,7	148,1	117,0
2020	65 724	12 056	22,5	157,9	126,0	62 533	12 532	25,1	177,7	137,3
2021	74 558	8 835	13,4	170,3	138,1	70 439	7 906	12,6	190,0	149,9
	ženy									
2016	33 934	.	.	134,1	118,4	33 049	.	.	145,9	125,1
2017	37 678	3 744	11,0	138,4	122,3	36 955	3 906	11,8	151,0	129,5
2018	41 983	4 305	11,4	140,7	124,9	41 299	4 344	11,8	153,8	133,2
2019	47 123	5 140	12,2	146,2	128,9	46 657	5 357	13,0	162,0	137,9
2020	56 799	9 676	20,5	163,4	142,3	56 093	9 436	20,2	181,9	153,4
2021	63 359	6 560	11,5	170,7	148,8	62 866	6 772	12,1	191,7	161,8

¹⁾ podíl na průměru / mediánu mezd zaměstnanců celkem (resp. mužů či žen) s vyšším odborným nebo bakalářským vzděláním v ČR celkem

Zdroj: ČSÚ podle údajů ze Strukturální mzdové statistiky



Tab. 3.9: Mzdy všeobecných sester se specializací (CZ-ISCO skupina 2221) podle sféry působení

Rok	Průměrná hrubá měsíční mzda					Medián hrubé měsíční mzdy				
	Kč	meziroční změny		jako % průměrné mzdy		Kč	meziroční změny		jako % mediánu mezd	
		v Kč	v %	celkem	Bc. ¹⁾		v Kč	v %	celkem	Bc. ¹⁾
platová sféra										
2012	31 417	.	.	121,8	113,7	30 405	.	.	125,1	115,9
2013	31 803	386	1,2	122,2	115,6	30 826	421	1,4	125,5	118,4
2014	32 738	935	2,9	122,2	115,6	31 871	1 045	3,4	125,5	118,2
2015	34 177	1 439	4,4	122,2	116,2	33 289	1 418	4,4	126,4	118,9
2016	36 558	2 381	7,0	123,9	117,9	35 753	2 463	7,4	129,0	121,2
2017	40 437	3 878	10,6	126,5	120,5	39 647	3 894	10,9	132,9	124,5
2018	45 642	5 205	12,9	128,8	122,4	44 903	5 256	13,3	136,0	127,0
2019	51 600	5 959	13,1	133,3	127,1	51 050	6 147	13,7	140,1	131,5
2020	61 311	9 710	18,8	144,1	136,3	60 959	9 909	19,4	152,8	143,0
2021	68 181	6 871	11,2	152,3	144,4	67 595	6 636	10,9	161,2	151,9
mzdová sféra										
2012	26 516	.	.	101,6	84,4	25 882	.	.	121,5	100,0
2013	26 353	-163	-0,6	100,4	84,0	25 742	-139	-0,5	119,3	99,3
2014	27 084	731	2,8	101,0	86,1	26 467	724	2,8	119,8	101,3
2015	28 986	1 902	7,0	104,2	88,4	28 200	1 733	6,5	122,3	103,8
2016	30 270	1 284	4,4	104,5	88,9	29 416	1 216	4,3	121,2	103,4
2017	33 782	3 512	11,6	109,2	92,2	32 859	3 443	11,7	126,4	107,3
2018	38 003	4 221	12,5	113,1	96,7	37 026	4 167	12,7	130,2	112,8
2019	42 846	4 843	12,7	119,6	101,6	42 732	5 706	15,4	141,7	120,5
2020	51 665	8 819	20,6	137,3	115,1	51 402	8 670	20,3	162,8	135,8
2021	57 824	6 159	11,9	145,0	122,3	56 702	5 300	10,3	169,0	142,2

¹⁾ podíl na průměru / mediánu mezd zaměstnanců s vyšším odborným nebo bakalářským vzděláním v dané sféře v ČR celkem

Zdroj: ČSÚ podle údajů ze Strukturální mzdové statistiky

Tab. 3.10: Mzdy všeobecných sester bez specializace (CZ-ISCO skupina 3221) celkem a podle pohlaví

Rok	Průměrná hrubá měsíční mzda					Medián hrubé měsíční mzdy				
	Kč	meziroční změny		jako % průměrné mzdy		Kč	meziroční změny		jako % mediánu mezd	
		v Kč	v %	celkem	Bc. ¹⁾		v Kč	v %	celkem	Bc. ¹⁾
celkem										
2016	26 316	.	.	90,6	79,8	26 362	.	.	105,5	91,1
2017	28 753	2 437	9,3	92,4	80,9	28 974	2 613	9,9	108,1	93,0
2018	31 711	2 957	10,3	93,5	82,1	32 005	3 031	10,5	108,9	94,4
2019	35 677	3 966	12,5	98,2	85,7	35 173	3 168	9,9	111,9	95,4
2020	41 065	5 388	15,1	106,6	91,4	41 191	6 018	17,1	123,9	103,8
2021	48 212	7 148	17,4	118,2	102,0	48 146	6 955	16,9	136,9	115,6
muži										
2016	29 763	.	.	92,8	76,3	30 557	.	.	113,3	90,6
2017	32 847	3 083	10,4	95,9	77,6	34 305	3 747	12,3	118,4	94,3
2018	36 731	3 884	11,8	98,6	79,8	38 357	4 053	11,8	121,2	96,5
2019	40 140	3 409	9,3	101,1	81,6	42 032	3 675	9,6	124,5	98,4
2020	47 554	7 415	18,5	114,3	91,1	48 828	6 795	16,2	138,7	107,2
2021	61 496	13 942	29,3	140,4	113,9	61 066	12 238	25,1	164,7	129,9
ženy										
2016	26 255	.	.	103,7	91,6	26 269	.	.	116,0	99,4
2017	28 679	2 425	9,2	105,3	93,1	28 866	2 596	9,9	118,0	101,1
2018	31 620	2 941	10,3	106,0	94,0	31 888	3 022	10,5	118,7	102,9
2019	35 572	3 952	12,5	110,3	97,3	34 962	3 075	9,6	121,4	103,3
2020	40 910	5 338	15,0	117,7	102,5	40 953	5 990	17,1	132,8	112,0
2021	47 959	7 049	17,2	129,2	112,6	47 864	6 911	16,9	145,9	123,2

¹⁾ podíl na průměru / mediánu mezd zaměstnanců s vyšším odborným nebo bakalářským vzděláním v ČR celkem

Zdroj: ČSÚ podle údajů ze Strukturální mzdové statistiky



Tab. 3.11: Mzdy všeobecných sester bez specializace (CZ-ISCO skupina 3221) podle sféry působení

Rok	Průměrná hrubá měsíční mzda					Medián hrubé měsíční mzdy				
	Kč	meziroční změny		jako % průměrné mzdy		Kč	meziroční změny		jako % mediánu mezd	
		v Kč	v %	celkem	Bc. ¹⁾		v Kč	v %	celkem	Bc. ¹⁾
platová sféra										
2012	27 254	.	.	105,7	98,7	26 736	.	.	110,0	101,9
2013	27 553	298	1,1	105,9	100,1	27 062	326	1,2	110,2	103,9
2014	28 774	1 222	4,4	107,4	101,6	28 273	1 211	4,5	111,3	104,9
2015	30 215	1 441	5,0	108,1	102,7	29 666	1 393	4,9	112,6	106,0
2016	32 254	2 038	6,7	109,3	104,0	31 608	1 942	6,5	114,0	107,1
2017	36 014	3 761	11,7	112,6	107,3	35 377	3 770	11,9	118,5	111,1
2018	40 598	4 584	12,7	114,6	108,9	39 903	4 525	12,8	120,8	112,9
2019	45 748	5 149	12,7	118,2	112,6	44 846	4 943	12,4	123,1	115,5
2020	54 079	8 331	18,2	127,1	120,2	52 528	7 682	17,1	131,6	123,2
2021	60 392	6 313	11,7	134,9	127,9	58 478	5 950	11,3	139,5	131,4
mzdová sféra										
2012	20 437	.	.	78,3	65,0	20 027	.	.	94,0	77,4
2013	20 483	46	0,2	78,0	65,3	20 123	96	0,5	93,3	77,6
2014	21 091	608	3,0	78,7	67,0	20 723	599	3,0	93,8	79,3
2015	21 834	743	3,5	78,5	66,6	21 132	409	2,0	91,6	77,8
2016	22 732	897	4,1	78,5	66,7	22 237	1 105	5,2	91,6	78,2
2017	24 750	2 018	8,9	80,0	67,5	23 742	1 505	6,8	91,3	77,5
2018	27 825	3 075	12,4	82,8	70,8	26 286	2 544	10,7	92,5	80,1
2019	30 502	2 677	9,6	85,1	72,3	28 009	1 724	6,6	92,9	79,0
2020	35 906	5 404	17,7	95,4	80,0	32 319	4 310	15,4	102,3	85,4
2021	41 080	5 174	14,4	103,0	86,9	38 260	5 941	18,4	114,0	96,0

¹⁾ podíl na průměru / mediánu mezd zaměstnanců s vyšším odborným nebo bakalářským vzděláním v dané sféře v ČR celkem

Zdroj: ČSÚ podle údajů ze Strukturální mzdové statistiky

Tab. 3.12: **Mzdy porodních asistentek (CZ-ISCO skupina 2222+3222) – pouze ženy**

Rok	Průměrná hrubá měsíční mzda				Medián hrubé měsíční mzdy			
	Kč	meziroční změny		jako % průměrné mzdy v ČR celkem	Kč	meziroční změny		jako % mediánu mezd v ČR celkem
		v Kč	v %			v Kč	v %	
2016	29 272	.	.	115,7	29 113	.	.	128,5
2017	33 049	3 777	12,9	121,4	33 178	4 065	14,0	135,6
2018	36 086	3 037	9,2	120,9	36 733	3 554	10,7	136,8
2019	43 397	7 311	20,3	134,6	42 902	6 169	16,8	149,0
2020	51 341	7 944	18,3	147,7	51 162	8 260	19,3	165,9
2021	55 814	4 473	8,7	128,0	56 012	4 850	9,5	170,8

Zdroj: ČSÚ podle údajů ze Strukturální mzdové statistiky



Tab. 3.13: Mzdy vrchních sester (CZ-ISCO skupina 13424) podle sféry působení

Rok	Průměrná hrubá měsíční mzda				Medián hrubé měsíční mzdy			
	Kč	meziroční změny		jako % průměrné mzdy v dané sféře celkem	Kč	meziroční změny		jako % mediánu mezd v dané sféře celkem
		v Kč	v %			v Kč	v %	
platová sféra								
2012	40 697	.	.	157,8	40 403	.	.	166,2
2013	41 176	479	1,2	158,2	40 599	196	0,5	165,3
2014	43 945	2 769	6,7	164,0	41 916	1 317	3,2	165,1
2015	46 015	2 070	4,7	164,6	43 680	1 764	4,2	165,8
2016	48 284	2 268	4,9	163,7	47 836	4 155	9,5	172,5
2017	51 262	2 978	6,2	160,3	49 772	1 936	4,0	166,8
2018	56 043	4 781	9,3	158,1	54 832	5 060	10,2	166,0
2019	61 220	5 177	9,2	158,2	60 618	5 786	10,6	166,4
2020	71 310	10 090	16,5	167,6	70 839	10 221	16,9	177,5
2021	77 654	6 344	8,9	173,4	77 429	6 589	9,3	184,7
mzdová sféra								
2012	32 612	.	.	125,0	32 108	.	.	150,8
2013	33 040	428	1,3	125,9	31 895	-213	-0,7	147,9
2014	34 615	1 575	4,8	129,1	33 262	1 368	4,3	150,5
2015	35 331	716	2,1	127,0	34 904	1 642	4,9	151,4
2016	37 304	1 973	5,6	128,8	35 991	1 087	3,1	148,3
2017	39 881	2 577	6,9	128,9	38 888	2 897	8,0	149,6
2018	43 895	4 013	10,1	130,7	42 403	3 515	9,0	149,1
2019	48 891	4 996	11,4	136,4	48 294	5 891	13,9	160,1
2020	59 533	10 642	21,8	158,2	57 593	9 298	19,3	182,4
2021	65 902	6 369	10,7	165,3	64 510	6 917	12,0	192,3

Zdroj: ČSÚ podle údajů ze Strukturální mzdové statistiky

Tab. 4.1: **Mzdy odborných pracovníků v oblasti zdravotnictví ve vybraných profesích dle CZ-ISCO celkem**

Rok	Průměrná hrubá měsíční mzda				Medián hrubé měsíční mzdy				
	Zdravotničtí záchranáři (3258)	Zdravotničtí a farmaceutičtí technici a laboranti (321)	Praktické sestry (3256)	Odborní pracovníci v oblasti rehabilitace (3255)	Zdravotničtí záchranáři (3258)	Zdravotničtí a farmaceutičtí technici a laboranti (321)	Praktické sestry (3256)	Odborní pracovníci v oblasti rehabilitace (3255)	
absolutně (Kč)									
2015	34 813	26 998	21 550	23 549	34 868	25 465	20 912	23 621	
2016	37 396	28 880	23 018	23 974	37 249	27 158	22 436	23 903	
2017	40 336	31 004	26 024	26 735	40 319	29 303	25 585	26 535	
2018	44 898	33 648	30 152	28 370	44 502	31 691	29 702	28 398	
2019	49 562	35 185	35 206	31 081	49 039	32 841	34 613	31 093	
2020	62 921	39 229	43 687	34 761	61 979	37 119	43 298	34 496	
2021	69 906	45 827	48 442	37 212	69 243	44 417	47 254	36 981	
Meziroční změna (2020–2021)	Kč	6 985	6 598	4 755	2 451	7 264	7 298	3 956	2 484
	v %	11,1	16,8	10,9	7,1	11,7	19,7	9,1	7,2
Změna od roku 2015	Kč	35 093	18 829	26 892	13 662	34 375	18 952	26 342	13 360
	v %	100,8	69,7	124,8	58,0	98,6	74,4	126,0	56,6
jako % průměrné mzdy / mediánu mezd zaměstnanců v ČR celkem									
2015	125,0	96,9	77,4	84,6	146,6	107,0	87,9	99,3	
2016	128,7	99,4	79,2	82,5	149,1	108,7	89,8	95,7	
2017	129,7	99,7	83,7	85,9	150,4	109,3	95,4	99,0	
2018	132,4	99,2	88,9	83,7	151,4	107,8	101,1	96,6	
2019	136,4	96,8	96,9	85,5	156,0	104,5	110,1	98,9	
2020	163,3	101,8	113,4	90,2	186,4	111,6	130,2	103,7	
2021	171,4	112,4	118,8	91,3	196,9	126,3	134,4	105,2	

Zdroj: ČSÚ podle údajů ze Strukturální mzdové statistiky



Tab. 4.2: Mzdy zdravotnických záchranářů (CZ-ISCO skupina 3258) podle pohlaví

Rok	Průměrná hrubá měsíční mzda				Medián hrubé měsíční mzdy			
	Kč	meziroční změny		jako % průměrné mzdy mužů / žen celkem	Kč	meziroční změny		jako % mediánu mezd mužů / žen celkem
		v Kč	v %			v Kč	v %	
muži								
2015	34 076	.	.	110,3	33 761	.	.	130,8
2016	36 707	2 631	7,7	114,5	36 044	2 283	6,8	133,6
2017	39 574	2 867	7,8	115,5	38 982	2 938	8,2	134,6
2018	44 317	4 743	12,0	119,0	43 473	4 490	11,5	137,4
2019	48 767	4 450	10,0	122,8	47 670	4 197	9,7	141,2
2020	62 725	13 958	28,6	150,7	61 140	13 470	28,3	173,7
2021	69 755	7 030	11,2	159,3	68 140	7 000	11,4	183,8
ženy								
2015	35 706	.	.	148,3	36 392	.	.	169,5
2016	38 229	2 522	7,1	151,0	38 848	2 455	6,7	171,5
2017	41 333	3 104	8,1	151,8	41 894	3 047	7,8	171,2
2018	45 651	4 319	10,4	153,0	46 020	4 125	9,8	171,4
2019	50 673	5 021	11,0	157,2	51 026	5 006	10,9	177,2
2020	63 211	12 538	24,7	181,9	63 220	12 195	23,9	205,0
2021	70 127	6 916	10,9	188,9	70 872	7 652	12,1	216,1

Zdroj: ČSÚ podle údajů ze Strukturální mzdové statistiky

Tab. 4.3: Mzdy zdravotnických záchranářů (CZ-ISCO skupina 3258) podle sféry působení

Rok	Průměrná hrubá měsíční mzda				Medián hrubé měsíční mzdy			
	Kč	meziroční změny		jako % průměrné mzdy v dané sféře celkem	Kč	meziroční změny		jako % mediánu mezd v dané sféře celkem
		v Kč	v %			v Kč	v %	
platová sféra								
2015	35 857	.	.	128,3	35 694	.	.	135,5
2016	38 054	2 197	6,1	129,0	37 756	2 062	5,8	136,2
2017	41 317	3 263	8,6	129,2	41 046	3 290	8,7	137,5
2018	45 965	4 648	11,2	129,7	45 396	4 350	10,6	137,4
2019	50 436	4 471	9,7	130,3	49 889	4 492	9,9	136,9
2020	64 381	13 944	27,6	151,3	63 000	13 111	26,3	157,9
2021	71 265	6 885	10,7	159,1	70 129	7 129	11,3	167,3
mzdová sféra								
2015	25 304	.	.	90,9	25 718	.	.	111,5
2016	28 502	3 198	12,6	98,4	28 221	2 503	9,7	116,3
2017	31 211	2 708	9,5	100,9	31 203	2 983	10,6	120,0
2018	37 063	5 852	18,8	110,3	36 278	5 074	16,3	127,6
2019	42 480	5 417	14,6	118,5	42 687	6 409	17,7	141,5
2020	52 445	9 965	23,5	139,4	51 995	9 309	21,8	164,6
2021	61 422	8 977	17,1	154,0	59 830	7 835	15,1	178,3

Zdroj: ČSÚ podle údajů ze Strukturální mzdové statistiky



Tab. 4.4: Mzdy zdravotnických a farmaceutických techniků a laborantů (CZ-ISCO skupina 321) podle pohlaví

Rok	Průměrná hrubá měsíční mzda				Medián hrubé měsíční mzdy			
	Kč	meziroční změny		jako % průměrné mzdy mužů / žen celkem	Kč	meziroční změny		jako % mediánu mezd mužů / žen celkem
		v Kč	v %			v Kč	v %	
muži								
2015	29 761	.	.	96,3	25 479	.	.	98,7
2016	32 833	3 073	10,3	102,4	28 329	2 850	11,2	105,0
2017	36 088	3 254	9,9	105,3	30 983	2 654	9,4	107,0
2018	37 589	1 501	4,2	100,9	32 268	1 285	4,1	102,0
2019	37 290	-299	-0,8	93,9	32 428	160	0,5	96,0
2020	41 014	3 724	10,0	98,6	34 840	2 412	7,4	99,0
2021	50 722	9 708	23,7	115,8	47 387	12 546	36,0	127,8
ženy								
2015	26 670	.	.	110,8	25 452	.	.	118,5
2016	28 384	1 714	6,4	112,1	27 104	1 653	6,5	119,7
2017	30 389	2 005	7,1	111,6	28 983	1 878	6,9	118,5
2018	33 147	2 757	9,1	111,1	31 597	2 615	9,0	117,7
2019	34 865	1 718	5,2	108,2	32 955	1 357	4,3	114,4
2020	38 964	4 099	11,8	112,1	37 259	4 304	13,1	120,8
2021	45 220	6 256	16,1	121,8	44 231	6 972	18,7	134,9

Zdroj: ČSÚ podle údajů ze Strukturální mzdové statistiky

Tab. 4.5: Mzdy zdravotnických a farmaceutických techniků a laborantů (CZ-ISCO skupina 321) podle sféry působení

Rok	Průměrná hrubá měsíční mzda				Medián hrubé měsíční mzdy			
	Kč	meziroční změny		jako % průměrné mzdy v dané sféře celkem	Kč	meziroční změny		jako % mediánu mezd v dané sféře celkem
		v Kč	v %			v Kč	v %	
platová sféra								
2015	30 293	.	.	108,4	28 555	.	.	108,4
2016	32 199	1 906	6,3	109,2	30 362	1 807	6,3	109,5
2017	35 122	2 923	9,1	109,9	33 164	2 802	9,2	111,1
2018	38 995	3 873	11,0	110,0	36 737	3 573	10,8	111,2
2019	42 480	3 485	8,9	109,8	39 864	3 127	8,5	109,4
2020	50 111	7 632	18,0	117,8	47 703	7 838	19,7	119,6
2021	55 028	4 917	9,8	122,9	52 272	4 570	9,6	124,7
mzdová sféra								
2015	25 929	.	.	93,2	24 571	.	.	106,5
2016	27 732	1 804	7,0	95,7	26 105	1 534	6,2	107,6
2017	29 561	1 829	6,6	95,6	28 092	1 987	7,6	108,1
2018	31 647	2 086	7,1	94,2	29 778	1 686	6,0	104,7
2019	32 780	1 133	3,6	91,5	30 217	438	1,5	100,2
2020	35 729	2 948	9,0	95,0	33 583	3 366	11,1	106,3
2021	42 227	6 498	18,2	105,9	41 599	8 016	23,9	124,0

Zdroj: ČSÚ podle údajů ze Strukturální mzdové statistiky



Tab. 4.6: Mzdy praktických sester (CZ-ISCO skupina 3256) podle pohlaví

Rok	Průměrná hrubá měsíční mzda				Medián hrubé měsíční mzdy			
	Kč	meziroční změny		jako % průměrné mzdy mužů / žen celkem	Kč	meziroční změny		jako % mediánu mezd mužů / žen celkem
		v Kč	v %			v Kč	v %	
muži								
2015	22 630	.	.	73,2	22 228	.	.	86,1
2016	24 534	1 905	8,4	76,5	24 119	1 891	8,5	89,4
2017	27 573	3 038	12,4	80,5	27 074	2 955	12,3	93,5
2018	32 647	5 074	18,4	87,6	32 290	5 216	19,3	102,0
2019	37 747	5 100	15,6	95,1	36 975	4 685	14,5	109,5
2020	47 195	9 448	25,0	113,4	46 192	9 217	24,9	131,2
2021	52 292	5 097	10,8	119,4	49 788	3 596	7,8	134,3
ženy								
2015	21 438	.	.	89,0	20 782	.	.	96,8
2016	22 868	1 430	6,7	90,4	22 286	1 504	7,2	98,4
2017	25 861	2 993	13,1	95,0	25 461	3 175	14,2	104,1
2018	29 891	4 030	15,6	100,2	29 512	4 052	15,9	109,9
2019	34 908	5 017	16,8	108,3	34 439	4 927	16,7	119,6
2020	43 241	8 333	23,9	124,4	42 926	8 487	24,6	139,2
2021	47 957	4 716	10,9	129,2	46 924	3 998	9,3	143,1

Zdroj: ČSÚ podle údajů ze Strukturální mzdové statistiky

Tab. 4.7: Mzdy praktických sester (CZ-ISCO skupina 3256) podle sféry působení

Rok	Průměrná hrubá měsíční mzda				Medián hrubé měsíční mzdy			
	Kč	meziroční změny		jako % průměrné mzdy v dané sféře celkem	Kč	meziroční změny		jako % mediánu mezd v dané sféře celkem
		v Kč	v %			v Kč	v %	
platová sféra								
2015	22 997	.	.	82,3	22 353	.	.	84,9
2016	24 783	1 785	7,8	84,0	24 108	1 755	7,9	87,0
2017	27 893	3 110	12,5	87,2	27 273	3 165	13,1	91,4
2018	32 606	4 713	16,9	92,0	31 954	4 681	17,2	96,7
2019	37 831	5 225	16,0	97,8	37 390	5 436	17,0	102,6
2020	46 810	8 978	23,7	110,0	46 340	8 950	23,9	116,1
2021	51 535	4 725	10,1	115,1	50 420	4 080	8,8	120,3
mzdová sféra								
2015	19 928	.	.	71,6	19 471	.	.	84,4
2016	21 316	1 389	7,0	73,6	21 181	1 710	8,8	87,3
2017	24 252	2 936	13,8	78,4	24 205	3 024	14,3	93,1
2018	28 112	3 860	15,9	83,7	28 252	4 047	16,7	99,4
2019	32 911	4 799	17,1	91,8	33 023	4 771	16,9	109,5
2020	41 007	8 095	24,6	109,0	41 302	8 278	25,1	130,8
2021	46 155	5 148	12,6	115,7	45 634	4 332	10,5	136,0

Zdroj: ČSÚ podle údajů ze Strukturální mzdové statistiky



Tab. 4.8: Mzdy odborných pracovníků v oblasti rehabilitace (CZ-ISCO skupina 3255) podle pohlaví

Rok	Průměrná hrubá měsíční mzda				Medián hrubé měsíční mzdy			
	Kč	meziroční změny		jako % průměrné mzdy mužů / žen celkem	Kč	meziroční změny		jako % mediánu mezd mužů / žen celkem
		v Kč	v %			v Kč	v %	
muži								
2015	23 558	.	.	76,2	23 281	.	.	90,2
2016	24 724	1 166	4,9	77,1	24 344	1 062	4,6	90,3
2017	27 195	2 472	10,0	79,4	26 803	2 459	10,1	92,5
2018	29 160	1 964	7,2	78,3	28 073	1 271	4,7	88,7
2019	30 579	1 419	4,9	77,0	30 060	1 986	7,1	89,0
2020	34 258	3 679	12,0	82,3	32 382	2 322	7,7	92,0
2021	35 172	915	2,7	80,3	35 219	2 837	8,8	95,0
ženy								
2015	23 548	.	.	97,8	23 636	.	.	110,1
2016	23 891	343	1,5	94,4	23 861	225	1,0	105,3
2017	26 690	2 799	11,7	98,0	26 535	2 674	11,2	108,5
2018	28 264	1 574	5,9	94,7	28 475	1 940	7,3	106,0
2019	31 157	2 893	10,2	96,7	31 191	2 716	9,5	108,3
2020	34 820	3 663	11,8	100,2	34 571	3 380	10,8	112,1
2021	37 691	2 871	8,2	101,5	37 979	3 408	9,9	115,8

Zdroj: ČSÚ podle údajů ze Strukturální mzdové statistiky

Tab. 4.9: **Mzdy odborných pracovníků v oblasti rehabilitace (CZ-ISCO skupina 3255)**
podle sféry působení

Rok	Průměrná hrubá měsíční mzda				Medián hrubé měsíční mzdy			
	Kč	meziroční změny		jako % průměrné mzdy v dané sféře celkem	Kč	meziroční změny		jako % mediánu mezd v dané sféře celkem
		v Kč	v %			v Kč	v %	
platová sféra								
2015	25 780	.	.	92,2	25 489	.	.	96,8
2016	27 362	1 582	6,1	92,8	27 167	1 678	6,6	98,0
2017	30 140	2 778	10,2	94,3	29 733	2 566	9,4	99,6
2018	33 376	3 236	10,7	94,2	33 110	3 377	11,4	100,2
2019	36 353	2 977	8,9	93,9	36 031	2 922	8,8	98,9
2020	41 973	5 621	15,5	98,6	41 418	5 387	15,0	103,8
2021	47 449	5 476	13,0	106,0	47 550	6 132	14,8	113,4
mzdová sféra								
2015	22 600	.	.	81,2	22 840	.	.	99,0
2016	22 798	198	0,9	78,7	22 847	7	0,0	94,2
2017	25 537	2 739	12,0	82,6	25 290	2 444	10,7	97,3
2018	26 270	733	2,9	78,2	26 572	1 282	5,1	93,5
2019	29 150	2 881	11,0	81,3	29 463	2 891	10,9	97,7
2020	32 777	3 626	12,4	87,1	31 443	1 980	6,7	99,6
2021	34 288	1 511	4,6	86,0	34 826	3 383	10,8	103,8

Zdroj: ČSÚ podle údajů ze Strukturální mzdové statistiky



Tab. 5.1: Mzdy pracovníků osobní péče ve zdravotní a sociální oblasti (CZ-ISCO skupina 532) podle druhu péče

Rok	Průměrná hrubá měsíční mzda				Medián hrubé měsíční mzdy			
	Kč	meziroční změny		jako % průměrné mzdy v ČR celkem	Kč	meziroční změny		jako % mediánu mezd v ČR celkem
		v Kč	v %			v Kč	v %	
celkem (CZ-ISCO 532)								
2012	17 130	.	.	65,8	16 551	.	.	75,2
2013	17 196	65	0,4	65,6	16 591	40	0,2	74,5
2014	17 902	706	4,1	66,8	17 294	703	4,2	75,7
2015	19 061	1 159	6,5	68,4	18 413	1 119	6,5	77,4
2016	19 894	833	4,4	68,5	19 308	895	4,9	77,3
2017	22 433	2 540	12,8	72,1	21 863	2 555	13,2	81,6
2018	25 526	3 093	13,8	75,3	25 041	3 179	14,5	85,2
2019	27 967	2 441	9,6	77,0	27 391	2 349	9,4	87,1
2020	33 493	5 525	19,8	86,9	32 723	5 333	19,5	98,4
2021	37 645	4 153	12,4	92,3	36 909	4 185	12,8	104,9
v oblasti pobytové péče (CZ-ISCO 5321)								
2012	17 151	.	.	65,9	16 873	.	.	76,7
2013	17 204	54	0,3	65,6	16 976	103	0,6	76,2
2014	17 861	656	3,8	66,6	17 623	646	3,8	77,1
2015	19 099	1 238	6,9	68,6	18 912	1 289	7,3	79,5
2016	20 016	917	4,8	68,9	19 747	835	4,4	79,0
2017	22 913	2 897	14,5	73,6	22 593	2 846	14,4	84,3
2018	26 417	3 504	15,3	77,9	26 313	3 720	16,5	89,5
2019	28 866	2 449	9,3	79,4	28 740	2 427	9,2	91,4
2020	34 184	5 318	18,4	88,7	33 987	5 246	18,3	102,2
2021	38 275	4 091	12,0	93,9	38 345	4 359	12,8	109,0
v oblasti ambulantních a terénních služeb a domácí péče (CZ-ISCO 5322)								
2012	16 568	.	.	63,6	15 797	.	.	71,8
2013	16 784	216	1,3	64,0	15 904	107	0,7	71,4
2014	16 932	148	0,9	63,2	16 545	641	4,0	72,4
2015	17 817	885	5,2	64,0	17 493	948	5,7	73,5
2016	18 387	570	3,2	63,3	17 902	410	2,3	71,7
2017	20 955	2 568	14,0	67,4	20 411	2 509	14,0	76,1
2018	24 080	3 126	14,9	71,0	23 840	3 429	16,8	81,1
2019	25 828	1 748	7,3	71,1	25 330	1 490	6,3	80,6
2020	29 385	3 557	13,8	76,3	28 775	3 445	13,6	86,5
2021	33 789	4 403	15,0	82,9	33 266	4 491	15,6	94,6

Skupina 532 zahrnuje následující skupiny zaměstnání dle klasifikace CZ-ISCO:

5321 Ošetřovatelé a pracovníci v sociálních službách v oblasti pobytové péče

5322 Ošetřovatelé a pracovníci v sociálních službách v oblasti ambulantních a terénních služeb a domácí péče

5329 Pracovníci osobní péče ve zdravotní a sociální oblasti jinde neuvedení (zahrnuje např. sanitáře, řidiče záchranné služby či zubní instrumentářky)

Zdroj: ČSÚ podle údajů ze Strukturální mzdové statistiky

Tab. 5.2: Mzdy pracovníků osobní péče ve zdravotní a sociální oblasti (CZ-ISCO skupina 532) podle pohlaví

Rok	Průměrná hrubá měsíční mzda				Medián hrubé měsíční mzdy			
	Kč	meziroční změny		jako % průměrné mzdy mužů / žen celkem	Kč	meziroční změny		jako % mediánu mezd mužů / žen celkem
		v Kč	v %			v Kč	v %	
muži								
2012	19 700	.	.	68,2	18 989	.	.	80,3
2013	19 787	87	0,4	68,2	19 003	14	0,1	79,3
2014	20 528	740	3,7	69,1	19 499	496	2,6	79,0
2015	21 641	1 113	5,4	70,0	20 723	1 224	6,3	80,3
2016	22 680	1 039	4,8	70,7	21 488	765	3,7	79,7
2017	25 334	2 654	11,7	73,9	24 003	2 515	11,7	82,9
2018	28 471	3 137	12,4	76,4	27 349	3 346	13,9	86,4
2019	31 197	2 726	9,6	78,6	30 097	2 748	10,0	89,1
2020	38 812	7 615	24,4	93,3	36 481	6 384	21,2	103,6
2021	43 498	4 686	12,1	99,3	41 194	4 713	12,9	111,1
ženy								
2012	16 519	.	.	73,4	16 232	.	.	81,0
2013	16 595	76	0,5	73,0	16 287	55	0,3	80,3
2014	17 254	660	4,0	74,4	16 969	682	4,2	82,1
2015	18 424	1 169	6,8	76,5	17 966	998	5,9	83,7
2016	19 199	775	4,2	75,9	18 860	894	5,0	83,3
2017	21 748	2 550	13,3	79,9	21 461	2 601	13,8	87,7
2018	24 892	3 143	14,5	83,4	24 680	3 219	15,0	91,9
2019	27 255	2 364	9,5	84,5	26 961	2 281	9,2	93,6
2020	32 319	5 064	18,6	93,0	32 146	5 186	19,2	104,2
2021	36 460	4 140	12,8	98,2	36 332	4 186	13,0	110,8

Zdroj: ČSÚ podle údajů ze Strukturální mzdové statistiky



Tab. 5.3: Mzdy pracovníků osobní péče ve zdravotní a sociální oblasti (CZ-ISCO skupina 532) podle sféry působení

Rok	Průměrná hrubá měsíční mzda				Medián hrubé měsíční mzdy			
	Kč	meziroční změny		jako % průměrné mzdy v dané sféře celkem	Kč	meziroční změny		jako % mediánu mezd v dané sféře celkem
		v Kč	v %			v Kč	v %	
platová sféra								
2012	17 921	.	.	69,5	17 292	.	.	71,1
2013	17 963	42	0,2	69,0	17 379	87	0,5	70,8
2014	18 784	821	4,6	70,1	18 075	696	4,0	71,2
2015	19 915	1 131	6,0	71,2	19 269	1 195	6,6	73,2
2016	20 987	1 072	5,4	71,1	20 299	1 030	5,3	73,2
2017	23 833	2 845	13,6	74,5	23 172	2 873	14,2	77,7
2018	27 464	3 632	15,2	77,5	26 927	3 754	16,2	81,5
2019	30 362	2 898	10,6	78,5	29 791	2 865	10,6	81,8
2020	36 832	6 470	21,3	86,6	35 519	5 728	19,2	89,0
2021	41 150	4 318	11,7	91,9	40 163	4 644	13,1	95,8
mzdová sféra								
2012	15 847	.	.	60,7	15 233	.	.	71,5
2013	16 038	191	1,2	61,1	15 297	64	0,4	70,9
2014	16 519	481	3,0	61,6	15 979	682	4,5	72,3
2015	17 790	1 270	7,7	63,9	16 863	884	5,5	73,1
2016	18 261	471	2,6	63,0	17 592	729	4,3	72,5
2017	20 485	2 224	12,2	66,2	19 989	2 398	13,6	76,9
2018	23 078	2 593	12,7	68,7	22 602	2 612	13,1	79,5
2019	25 038	1 960	8,5	69,9	24 504	1 902	8,4	81,3
2020	29 521	4 483	17,9	78,5	28 801	4 297	17,5	91,2
2021	33 339	3 819	12,9	83,6	32 843	4 042	14,0	97,9

Zdroj: ČSÚ podle údajů ze Strukturální mzdové statistiky

Tab. 5.4: Mzdy pracovníků osobní péče ve zdravotní a sociální oblasti (CZ-ISCO skupina 532) podle občanství

Rok	Průměrná hrubá měsíční mzda				Medián hrubé měsíční mzdy			
	Kč	meziroční změny		jako % průměrné mzdy občanů ČR / cizinců celkem	Kč	meziroční změny		jako % mediánu mezd občanů ČR / cizinců celkem
		v Kč	v %			v Kč	v %	
občané ČR								
2012	17 104	.	.	66,1	16 532	.	.	75,2
2013	17 178	74	0,4	66,0	16 573	41	0,2	74,5
2014	17 892	714	4,2	67,3	17 285	712	4,3	75,8
2015	19 058	1 166	6,5	68,9	18 404	1 119	6,5	77,4
2016	19 883	824	4,3	69,0	19 301	897	4,9	77,3
2017	22 448	2 566	12,9	72,8	21 875	2 573	13,3	81,7
2018	25 525	3 077	13,7	75,7	25 034	3 159	14,4	85,1
2019	27 954	2 429	9,5	77,3	27 357	2 324	9,3	86,8
2020	33 465	5 510	19,7	87,3	32 697	5 339	19,5	98,0
2021	37 654	4 189	12,5	92,7	36 915	4 219	12,9	104,5
cizinci								
2012	18 728	.	.	58,6	18 277	.	.	78,7
2013	18 233	-495	-2,6	55,4	17 980	-297	-1,6	75,2
2014	18 494	261	1,4	55,1	18 078	98	0,5	74,4
2015	19 239	745	4,0	56,0	18 781	702	3,9	75,5
2016	20 600	1 362	7,1	58,9	20 260	1 479	7,9	78,7
2017	22 588	1 988	9,6	59,9	22 317	2 057	10,2	79,0
2018	25 580	2 993	13,2	66,9	25 204	2 887	12,9	86,0
2019	28 503	2 923	11,4	71,0	28 183	2 978	11,8	91,3
2020	34 806	6 303	22,1	82,2	34 227	6 044	21,4	106,0
2021	37 386	2 581	7,4	87,2	36 705	2 478	7,2	112,4

Zdroj: ČSÚ podle údajů ze Strukturální mzdové statistiky



Značky použité v tabulkách publikace

- ležatá čárka na místě čísla značí, že se jev nevyskytoval
- . tečka na místě čísla značí, že údaj není k dispozici nebo je nespolehlivý
- x ležatý křížek na místě čísla značí, že zápis není možný z logických důvodů
- 0 nula se používá pro označení číselných údajů menších než polovina zvolené měřicí jednotky