

Finanční toky mezi sektory v oblasti VaV v ČR za rok 2022

Sektory v oblasti VaV můžeme vymezit dvojím způsobem:

- Sektory provádění VaV** – sektory, ve kterých jsou výzkumné a vývojové činnosti skutečně prováděny (**podnikatelský, vládní, vysokoškolský a soukromý neziskový** sektor);
- Zdroje financování VaV** – zdroje, ze kterých pocházejí finanční prostředky na výzkumné a vývojové činnosti prováděné na území České republiky (**podnikové zdroje; veřejné domácí zdroje; veřejné zahraniční zdroje a ostatní domácí zdroje**)

Tab. 1: Finanční toky na podporu VaV prováděného v jednotlivých sektorech, 2022 (mil. Kč)

mil. Kč		Sektor provádění VaV				Celkem
		Podnikatelský (BERD)	Vládní (GOVERD)	Vysokoškolský (HERD)	Soukromý neziskový	
Zdroje financování	Podnikové	78 132	2 342	1 086	164	81 724
	Veřejné domácí	4 203	16 656	19 387	155	40 401
	Veřejné zahraniční	3 228	2 241	3 900	126	9 495
	Ostatní domácí	34	105	1 529	17	1 685
Celkem		85 597	21 344	25 902	462	133 305

Tab. 2: Finanční zdroje sektorů financujících VaV prováděný v ČR podle sektorů, kde jsou tyto peníze za provedení VaV utraceny, 2022 (%)

		Sektor provádění				Celkem	Podíl na celkových výdajích na VaV (% GERD)
		Podnikatelský (BERD)	Vládní (GOVERD)	Vysokoškolský (HERD)	Soukromý neziskový		
Zdroje financování	Podnikové	95,6 %	2,9 %	1,3 %	0,2 %	100,0 %	61,3 %
	Veřejné domácí	10,4 %	41,2 %	48,0 %	0,4 %	100,0 %	30,3 %
	Veřejné zahraniční	34,0 %	23,6 %	41,1 %	1,3 %	100,0 %	7,1 %
	Ostatní domácí	2,0 %	6,2 %	90,8 %	1,0 %	100,0 %	1,3 %

Tab. 3: Výdaje za VaV provedené v jednotlivých sektorech podle sektoru (zdroj) jejich financování, 2022 (%)

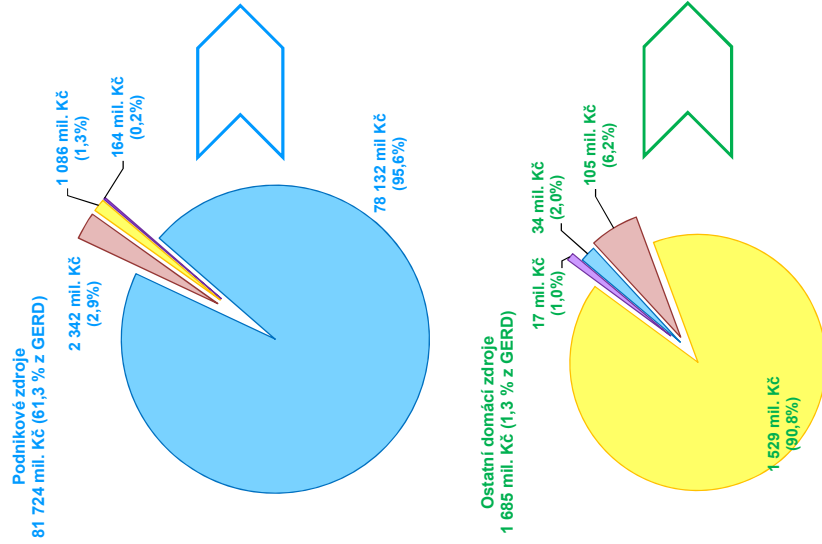
		Sektor provádění			
		Podnikatelský (BERD)	Vládní (GOVERD)	Vysokoškolský (HERD)	Soukromý neziskový
Zdroje financování	Podnikové	91,3 %	11,0 %	4,2 %	35,4 %
	Veřejné domácí	4,9 %	78,0 %	74,8 %	33,6 %
	Veřejné zahraniční	3,8 %	10,5 %	15,1 %	27,4 %
	Ostatní domácí	0,0 %	0,5 %	5,9 %	3,6 %
Celkem		100,0 %	100,0 %	100,0 %	100,0 %
Podíl na celkových výdajích na VaV (% GERD)		64,2 %	16,0 %	19,4 %	0,3 %

Poznámky:

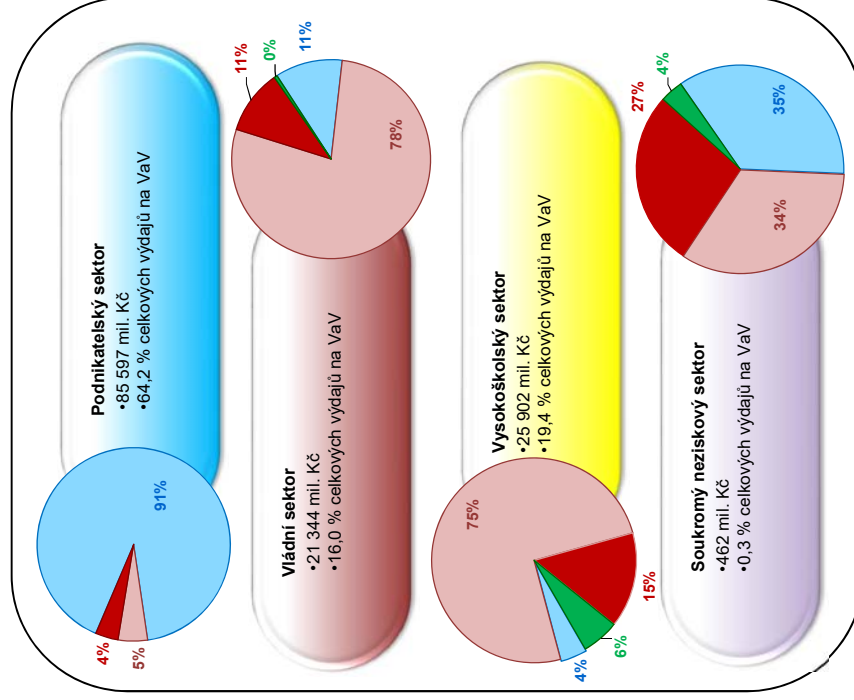
- GERD** (Gross domestic expenditure on R&D): celkové výdaje za provedení VaV na území sledovaného státu)
- BERD** (Business Enterprise expenditure on R&D): výdaje za VaV provedené v podnikatelském sektoru
- GOVERD** (Government Expenditure on R&D): výdaje za VaV provedené ve vládním sektoru
- HERD** (Expenditure on R&D in Higher Education Sector): výdaje za VaV provedené ve vysokoškolském sektoru
- Podnikové zdroje** - v případě podnikatelského sektoru se nejčastěji jedná o vlastní zdroje podniků nebo finanční transfery od podniků ve stejné skupině. Ve vládním a vysokoškolském sektoru se nejčastěji jedná o příjmy z prodeje služeb VaV a příjmy z licenčních poplatků.
- Veřejné domácí zdroje** - veškeré finanční prostředky (běžné i kapitálové) ze státního rozpočtu ČR, rozpočtů krajů a měst poskytnuté jako institucionální nebo účelová podpora za provedení VaV ve sledovaném roce na území ČR.
- Veřejné zahraniční zdroje** - finanční prostředky pocházející především ze Strukturálních fondů EU, grantů, dotací a veřejných zakázek Evropské komise včetně rámcových programů, veřejných zdrojů ostatních mezinárodních organizací a výzkumných institucí (např. NATO, OECD, OSN, CERN, ILL, ESA) a zahraničních národních vládních institucí.
- Ostatní domácí zdroje** - vlastní příjmy vysokých škol (93,8 % ostatních národních zdrojů v roce 2022) a soukromých neziskových institucí (6,2 % ostatních národních zdrojů v roce 2022) nepocházející z podnikatelských, vládních nebo zahraničních zdrojů.

Obr. 1: Finanční toky mezi sektory, 2022

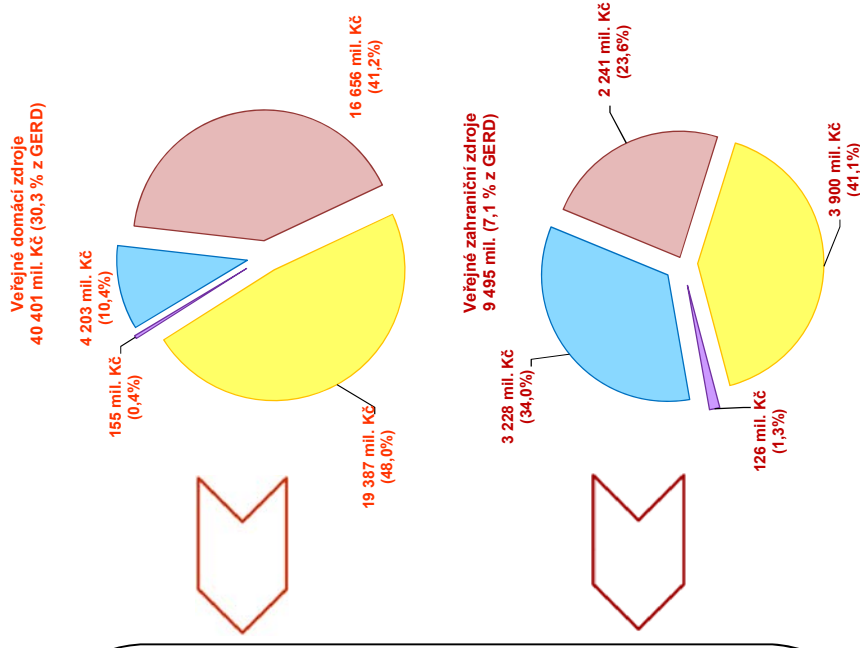
Zdroje financování



Sektor provádění



Zdroje financování



Barevné schéma:

