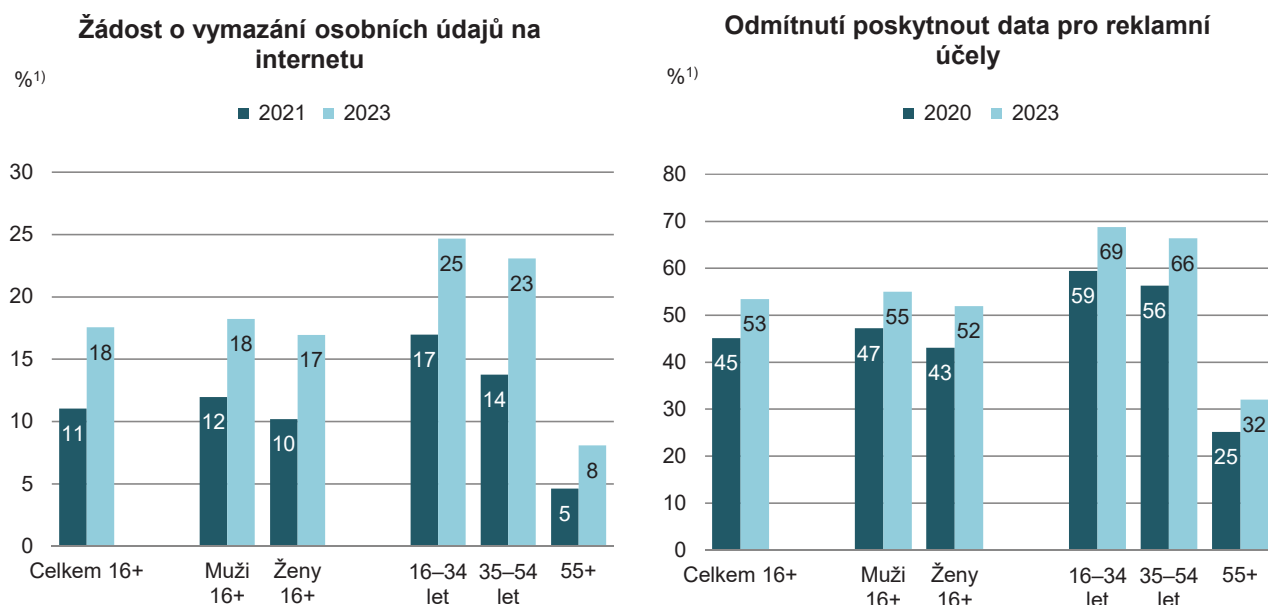


16. BEZPEČNOST NA INTERNETU

Tabulka 16.1: Osoby v ČR vykonávající vybrané aktivity v oblasti internetové bezpečnosti, 2023

	Požádání o vymazání osobních údajů na internetu			Ověřování, zda jsou stránky, na které zadávaly osobní údaje, zabezpečené			Odmítnutí poskytnout osobní údaje pro reklamní účely		
	v tis.	% ¹⁾	% ²⁾	v tis.	% ¹⁾	% ²⁾	v tis.	% ¹⁾	% ²⁾
Celkem 16+	1 499,0	17,5	20,4	3 574,2	41,8	48,7	4 560,7	53,4	62,1
Pohlaví									
Muži 16+	748,1	18,2	20,9	1 840,2	44,8	51,4	2 257,2	55,0	63,0
Ženy 16+	751,0	16,9	19,9	1 734,0	39,1	46,1	2 303,6	51,9	61,2
Věková skupina									
16–24 let	206,1	21,9	21,9	518,4	55,1	55,2	606,1	64,4	64,5
25–34 let	327,0	26,8	27,2	736,9	60,4	61,4	880,1	72,1	73,3
35–44 let	357,1	24,7	24,9	776,5	53,7	54,0	1 002,6	69,4	69,8
45–54 let	336,2	21,5	21,9	711,0	45,5	46,4	992,2	63,6	64,7
55–64 let	164,0	13,4	14,8	495,2	40,4	44,6	612,4	50,0	55,1
65–74 let	82,6	6,6	10,1	255,9	20,4	31,3	354,7	28,3	43,4
75+	26,0	2,9	8,4	80,3	9,0	26,0	112,7	12,6	36,5
Vzdělání (25-64 let)									
Základní	14,0	4,6	5,7	76,7	25,0	31,1	97,7	31,9	39,6
Střední bez maturity	238,7	14,3	15,1	606,0	36,4	38,3	857,9	51,6	54,3
Střední s maturitou + VOŠ	491,0	22,9	23,2	1 152,0	53,7	54,4	1 441,8	67,2	68,1
Vysokoškolské	440,6	33,0	33,0	885,0	66,3	66,3	1 089,8	81,6	81,6
Ekonomická aktivita									
Zaměstnaní	1 147,4	23,3	23,7	2 561,3	52,0	53,0	3 269,4	66,4	67,6
Ženy v domácnosti	68,2	19,6	19,8	183,4	52,7	53,2	244,3	70,3	70,9
Studenti	143,6	19,3	19,3	414,4	55,7	55,7	467,7	62,9	62,9
Starobní důchodci	104,1	4,7	8,9	328,6	14,8	28,0	471,7	21,2	40,2
Invalidní důchodci	13,1	7,8	9,9	44,9	27,0	34,2	56,4	33,9	42,9

Graf 16.1: Osoby v ČR vykonávající vybrané aktivity v oblasti internetové bezpečnosti



¹⁾ Podíl z celkového počtu osob v dané socio-demografické skupině

²⁾ Podíl z celkového počtu osob v dané socio-demografické skupině, které použily internet v posledních 3 měsících

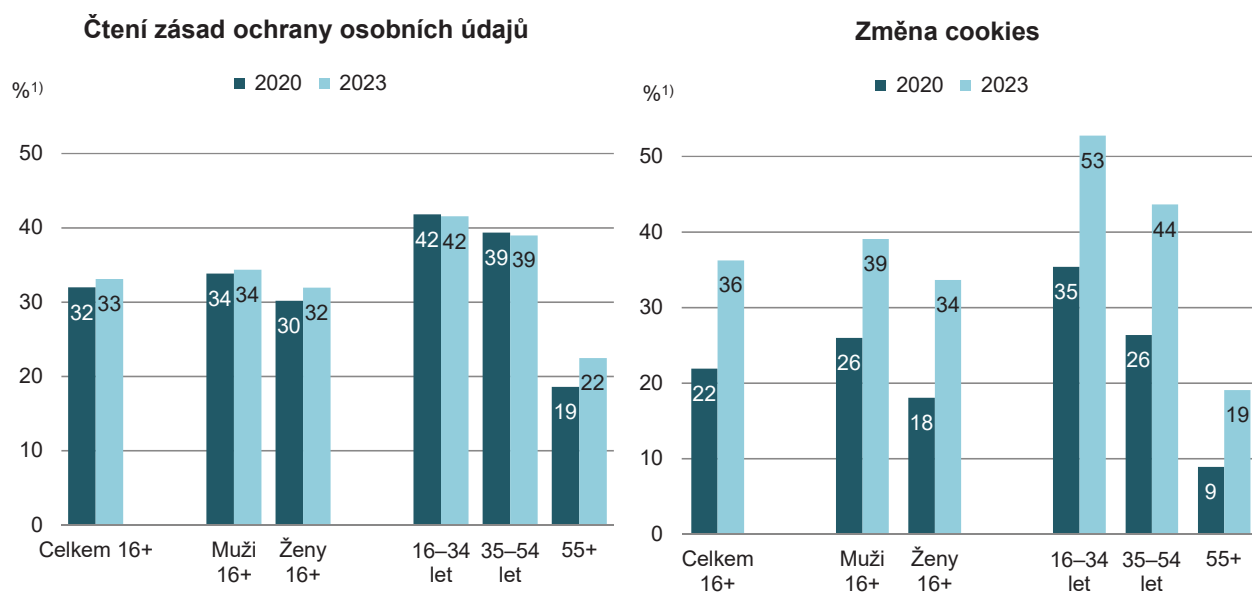
Zdroj: Český statistický úřad, 2023

16. BEZPEČNOST NA INTERNETU

Tabulka 16.2: Osoby v ČR vykonávající aktivity v oblasti ochrany osobních dat na internetu, 2023

	Čtení zásad ochrany osobních údajů před jejich poskytnutím			Změna přístupu ke geografické poloze (např. na mobilním telefonu)			Změna nastavení cookies		
	v tis.	% ¹⁾	% ²⁾	v tis.	% ¹⁾	% ²⁾	v tis.	% ¹⁾	% ²⁾
Celkem 16+	2 825,7	33,1	38,5	4 057,7	47,5	55,2	3 095,8	36,2	42,1
Pohlaví									
Muži 16+	1 409,8	34,3	39,4	2 047,1	49,9	57,2	1 603,8	39,1	44,8
Ženy 16+	1 415,9	31,9	37,6	2 010,5	45,3	53,4	1 492,1	33,6	39,6
Věková skupina									
16–24 let	395,3	42,0	42,1	605,3	64,3	64,4	496,7	52,8	52,9
25–34 let	502,1	41,2	41,8	792,9	65,0	66,0	642,9	52,7	53,5
35–44 let	592,2	41,0	41,2	901,5	62,4	62,8	709,0	49,1	49,4
45–54 let	579,1	37,1	37,8	889,9	57,0	58,1	603,0	38,6	39,3
55–64 let	418,1	34,1	37,7	555,0	45,3	50,0	397,8	32,5	35,8
65–74 let	246,1	19,6	30,1	247,4	19,7	30,2	180,4	14,4	22,1
75+	92,8	10,3	30,1	65,6	7,3	21,3	66,1	7,4	21,4
Vzdělání (25-64 let)									
Základní	38,9	12,7	15,8	94,9	31,0	38,5	41,2	13,4	16,7
Střední bez maturity	474,9	28,6	30,0	755,4	45,4	47,8	480,6	28,9	30,4
Střední s maturitou + VOŠ	881,2	41,1	41,6	1 335,3	62,2	63,1	1 011,6	47,1	47,8
Vysokoškolské	696,5	52,2	52,2	953,7	71,4	71,4	819,3	61,4	61,4
Ekonomická aktivita									
Zaměstnaní	1 954,2	39,7	40,4	2 974,2	60,4	61,5	2 231,6	45,3	46,2
Ženy v domácnosti	131,1	37,7	38,1	192,2	55,3	55,8	157,7	45,4	45,8
Studenti	326,4	43,9	43,9	452,2	60,8	60,8	392,1	52,7	52,7
Starobní důchodci	345,3	15,5	29,4	319,5	14,4	27,2	243,8	11,0	20,8
Invalidní důchodci	33,7	20,3	25,6	62,1	37,4	47,3	34,4	20,7	26,2

Graf 16.2: Osoby v ČR vykonávající vybrané aktivity v oblasti ochrany osobních dat na internetu



¹⁾ Podíl z celkového počtu osob v dané socio-demografické skupině

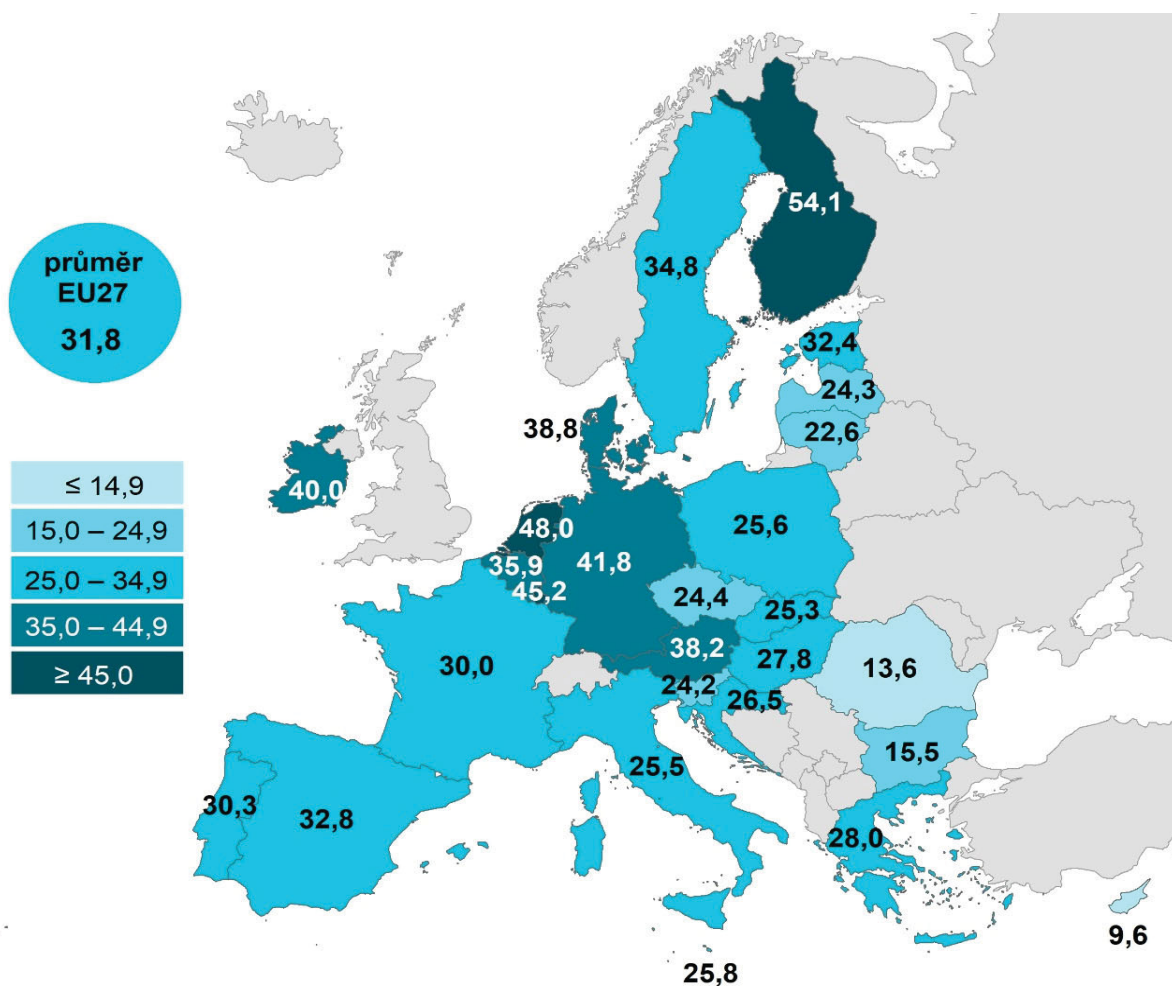
²⁾ Podíl z celkového počtu osob v dané socio-demografické skupině, které použily internet v posledních 3 měsících

Zdroj: Český statistický úřad, 2023

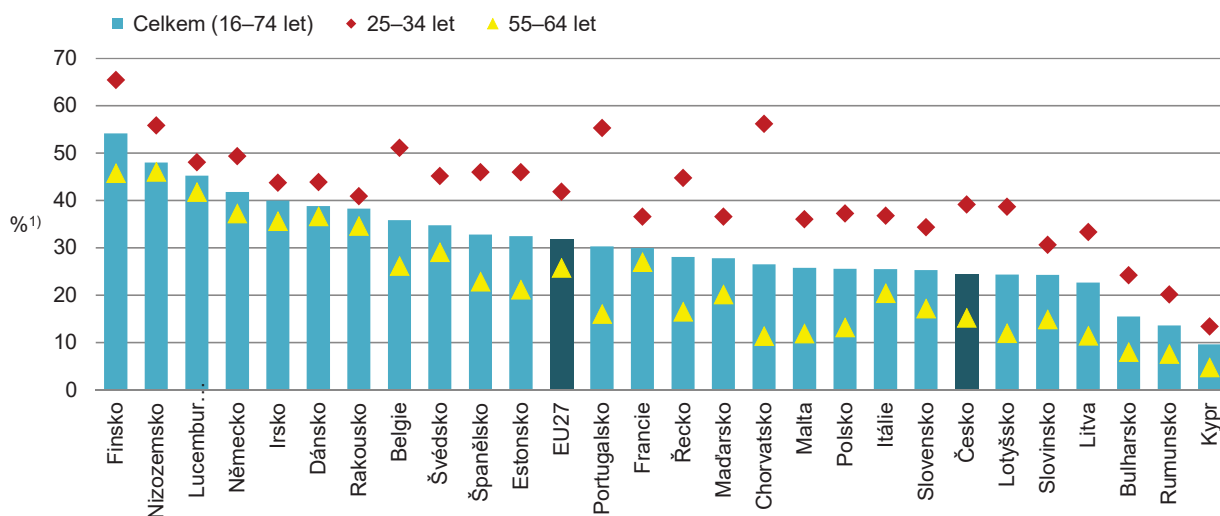
16. BEZPEČNOST NA INTERNETU

Kartogram 16.1: Osoby v zemích EU, které si změnilý nastavení cookies, 2021

%¹⁾



Graf 16.3: Osoby v zemích EU, které si změnilý nastavení cookies, 2021



¹⁾ Podíl z celkového počtu osob ve věku 16–74 let v daném státě
Zdroj: Eurostat, 2023