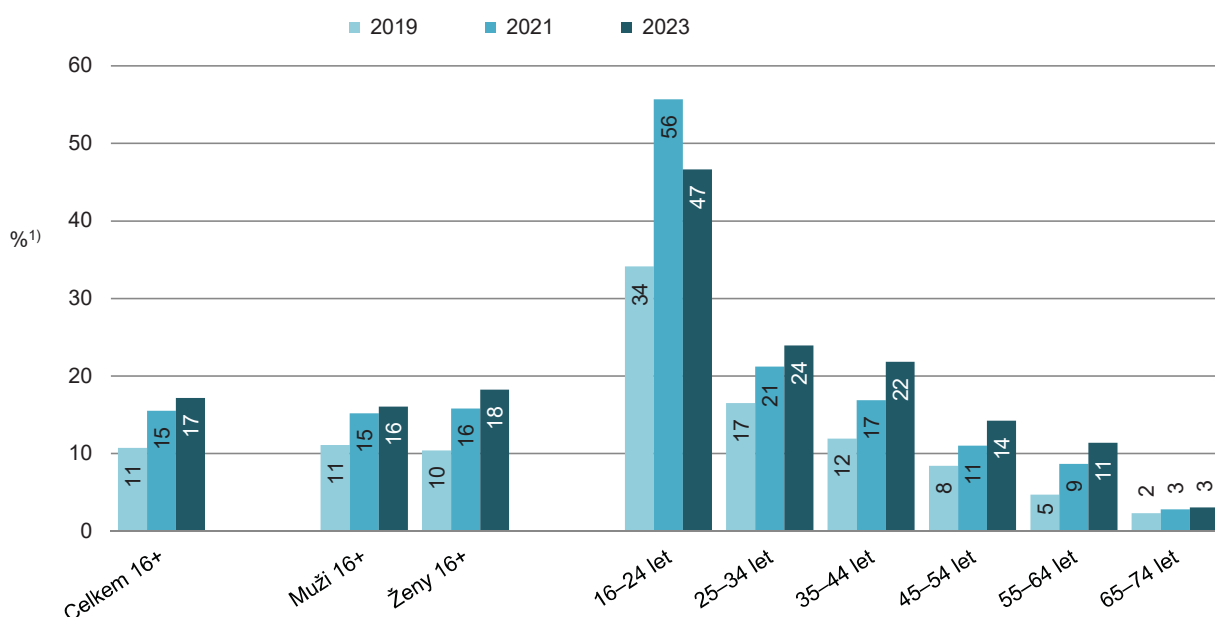


11. VZDĚLÁVÁNÍ SE NA INTERNETU

Tabulka 11.1: Osoby v ČR, které se vzdělávají na internetu, 2023

	Účast na online výuce			z toho:			Použití výukových materiálů na internetu		
	v tis.	% ¹⁾	% ²⁾	přes platformy pro videokonference			v tis.	% ¹⁾	% ²⁾
				v tis.	% ¹⁾	% ²⁾			
Celkem 16+	1.446,8	16,9	19,7	1.192,2	14,0	16,2	1.466,5	17,2	20,0
Pohlaví									
Muži 16+	614,9	15,0	17,2	502,7	12,2	14,0	658,5	16,0	18,4
Ženy 16+	831,8	18,7	22,1	689,5	15,5	18,3	808,0	18,2	21,5
Věková skupina									
16–24 let	317,6	33,7	33,8	277,3	29,5	29,5	438,8	46,6	46,7
25–34 let	335,7	27,5	28,0	262,8	21,5	21,9	291,8	23,9	24,3
35–44 let	317,5	22,0	22,1	255,1	17,7	17,8	315,5	21,8	22,0
45–54 let	278,1	17,8	18,1	246,3	15,8	16,1	222,3	14,2	14,5
55–64 let	165,4	13,5	14,9	133,7	10,9	12,0	139,4	11,4	12,6
65–74 let	22,8	1,8	2,8	16,1	1,3	2,0	37,9	3,0	4,6
75+	9,6	1,1	3,1	0,8	0,1	0,3	20,7	2,3	6,7
Vzdělání (25–64 let)									
Základní	7,2	2,4	2,9	3,8	1,2	1,5	13,6	4,4	5,5
Střední bez maturity	71,4	4,3	4,5	47,9	2,9	3,0	122,4	7,4	7,7
Střední s maturitou + VOŠ	478,5	22,3	22,6	397,1	18,5	18,8	363,6	16,9	17,2
Vysokoškolské	539,7	40,4	40,4	449,2	33,6	33,6	469,4	35,2	35,2
Ekonomická aktivita (16+)									
Zaměstnaní	1.079,1	21,9	22,3	903,5	18,4	18,7	938,6	19,1	19,4
Ženy v domácnosti	28,6	8,2	8,3	20,6	5,9	6,0	51,0	14,7	14,8
Studenti	295,3	39,7	39,7	251,1	33,8	33,8	389,2	52,3	52,3
Starobní důchodci	27,9	1,3	2,4	10,7	0,5	0,9	62,6	2,8	5,3
Invalidní důchodci	6,2	3,7	4,7	3,4	2,1	2,6	6,2	3,7	4,7

Graf 11.1: Osoby v ČR používající výukové materiály na internetu



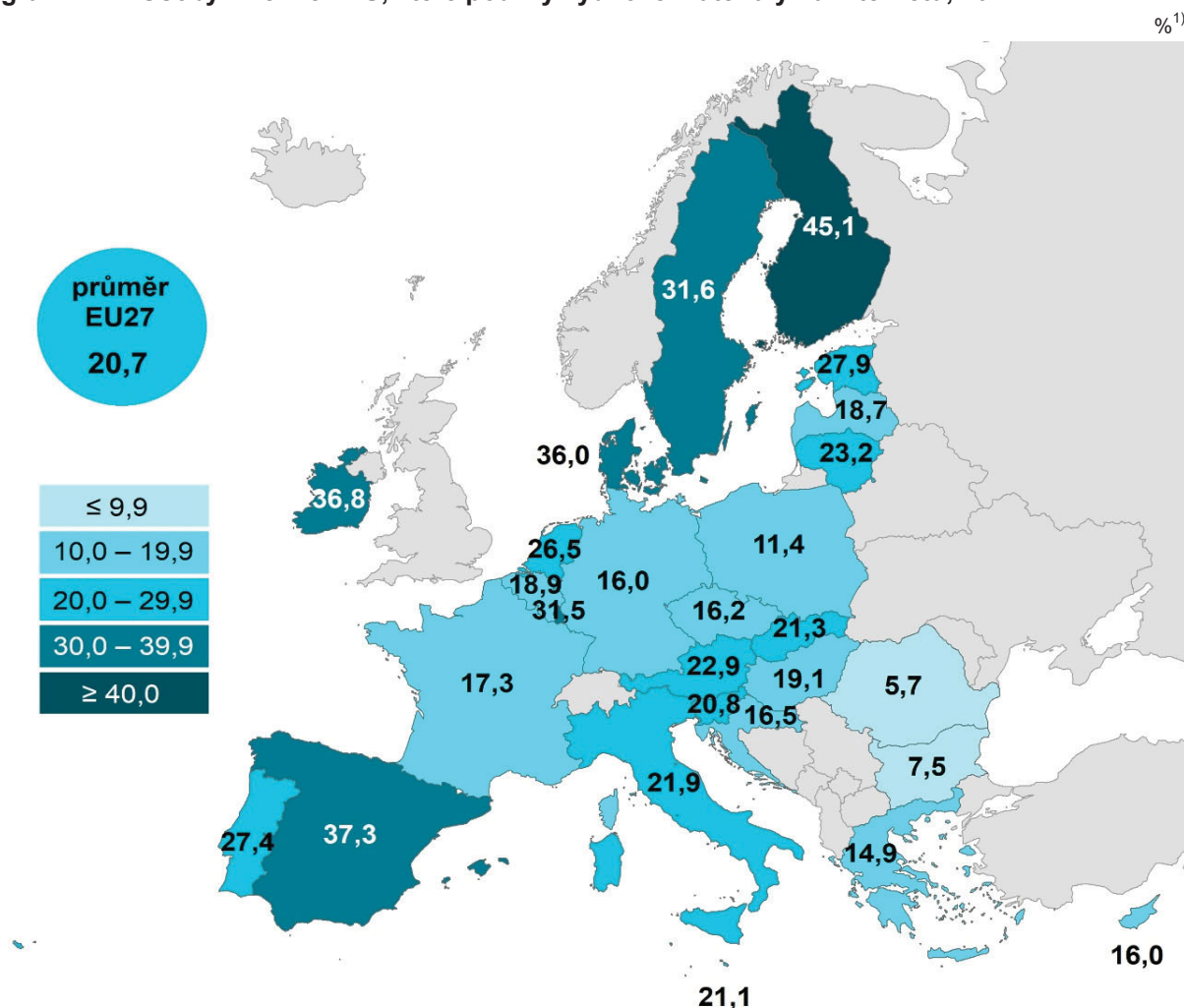
¹⁾ Podíl z celkového počtu osob v dané socio-demografické skupině

²⁾ Podíl z celkového počtu osob v dané socio-demografické skupině, které použily internet v posledních 3 měsících

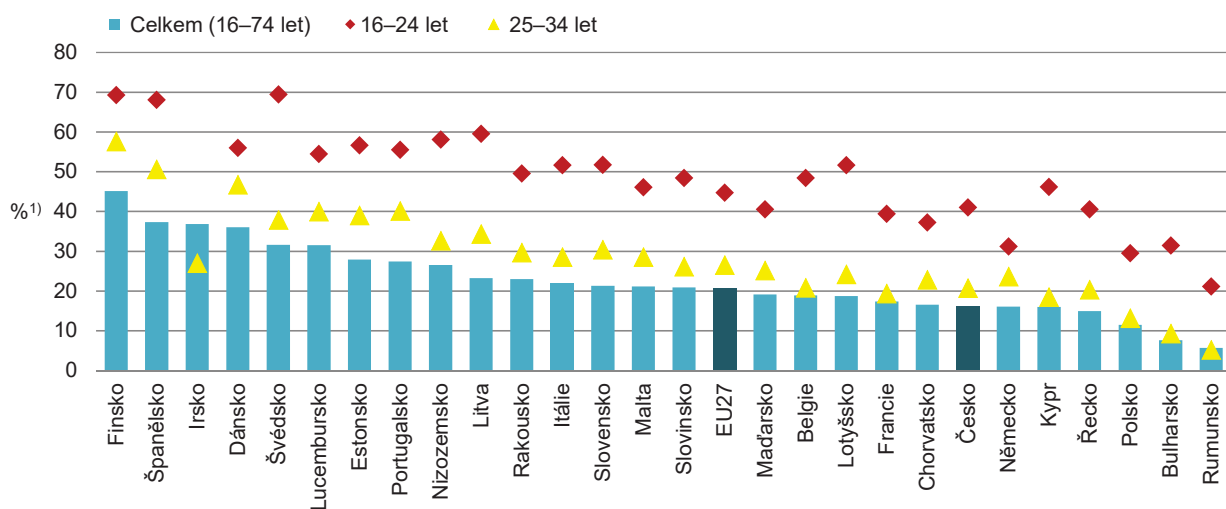
Zdroj: Český statistický úřad, 2023

11. VZDĚLÁVÁNÍ SE NA INTERNETU

Kartogram 11.1: Osoby v zemích EU, které použily výukové materiály na internetu, 2022



Graf 11.2: Osoby v zemích EU, které použily výukové materiály na internetu, 2022



¹⁾ Podíl z celkového počtu osob ve věku 16–74 let v daném státě

Zdroj: Eurostat, 2023