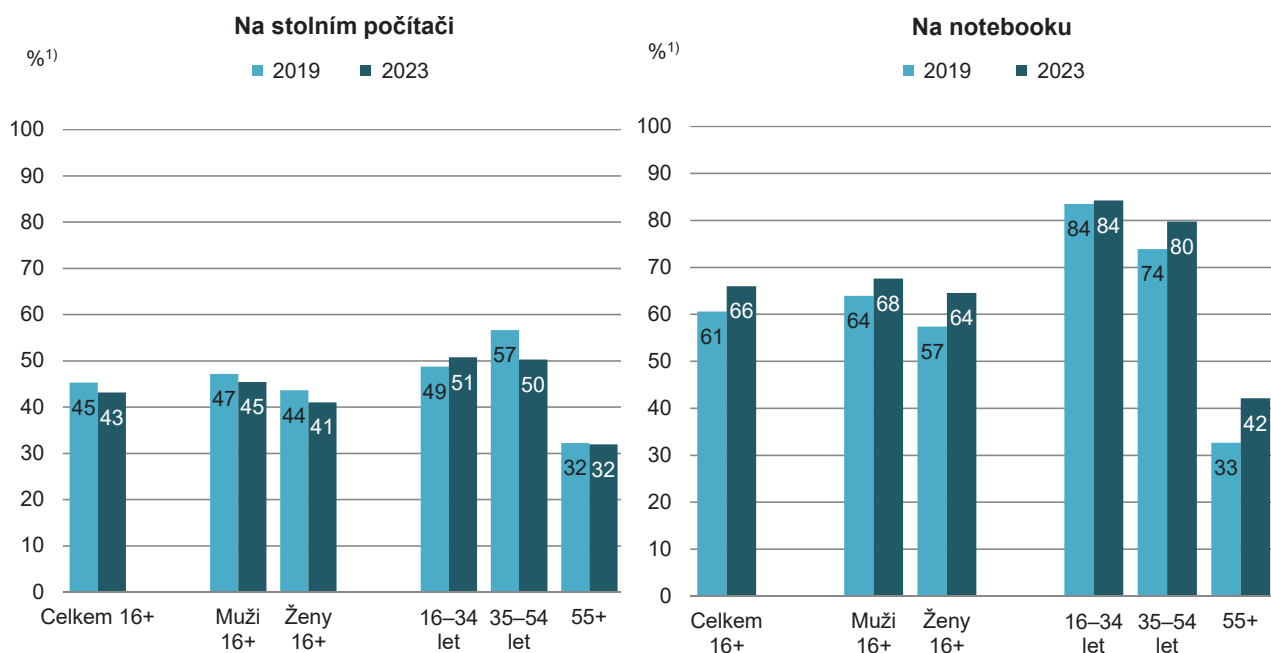


#### 4. POUŽÍVÁNÍ POČÍTAČE A JINÝCH ZAŘÍZENÍ K PŘÍSTUPU NA INTERNET

Tabulka 4.1: Osoby v ČR používající internet na počítači, 2023

	Celkem			Na stolním počítači			Na notebooku		
	v tis.	% <sup>1)</sup>	% <sup>2)</sup>	v tis.	% <sup>1)</sup>	% <sup>2)</sup>	v tis.	% <sup>1)</sup>	% <sup>2)</sup>
<b>Celkem 16+</b>	<b>6 576,7</b>	<b>77,0</b>	<b>89,5</b>	<b>3 682,9</b>	<b>43,1</b>	<b>50,1</b>	<b>5 636,1</b>	<b>66,0</b>	<b>76,7</b>
<b>Pohlaví</b>									
Muži 16+	3 242,9	79,0	90,5	1 864,7	45,4	52,1	2 774,2	67,6	77,4
Ženy 16+	3 333,8	75,1	88,6	1 818,3	41,0	48,3	2 861,8	64,5	76,0
<b>Věková skupina</b>									
16–24 let	878,5	93,3	93,5	501,7	53,3	53,4	823,2	87,4	87,6
25–34 let	1 087,2	89,1	90,5	594,6	48,7	49,5	996,4	81,7	83,0
35–44 let	1 331,7	92,2	92,7	719,1	49,8	50,1	1 207,3	83,5	84,0
45–54 let	1 355,0	86,8	88,4	791,3	50,7	51,6	1 188,4	76,1	77,5
55–64 let	970,2	79,2	87,4	578,9	47,3	52,1	780,9	63,8	70,3
65–74 let	701,2	55,9	85,7	358,3	28,6	43,8	496,6	39,6	60,7
75+	252,8	28,2	82,0	139,0	15,5	45,1	143,2	16,0	46,4
<b>Vzdělání (25-64 let)</b>									
Základní	149,0	48,6	60,4	58,4	19,0	23,7	124,7	40,7	50,6
Střední bez maturity	1 298,1	78,0	82,1	565,5	34,0	35,8	1 106,2	66,5	70,0
Střední s maturitou + VOŠ	1 984,9	92,5	93,7	1 209,0	56,3	57,1	1 696,1	79,0	80,1
Vysokoškolské	1 312,1	98,3	98,3	851,1	63,7	63,7	1 245,9	93,3	93,3
<b>Ekonomická aktivita (16+)</b>									
Zaměstnaní	4 393,1	89,2	90,9	2 615,7	53,1	54,1	3 882,6	78,9	80,3
Ženy v domácnosti	303,9	87,4	88,2	111,3	32,0	32,3	277,3	79,7	80,5
Studenti	708,8	95,3	95,3	405,1	54,5	54,5	658,6	88,6	88,6
Starobní důchodci	993,0	44,7	84,5	486,3	21,9	41,4	669,0	30,1	57,0
Invalidní důchodci	101,6	61,1	77,3	39,7	23,9	30,2	79,5	47,8	60,5

Graf 4.1: Osoby v ČR používající internet na počítači - srovnání let 2019 a 2023



<sup>1)</sup> Podíl z celkového počtu osob v dané socio-demografické skupině

<sup>2)</sup> Podíl z celkového počtu osob v dané socio-demografické skupině, které použily internet v posledních 3 měsících

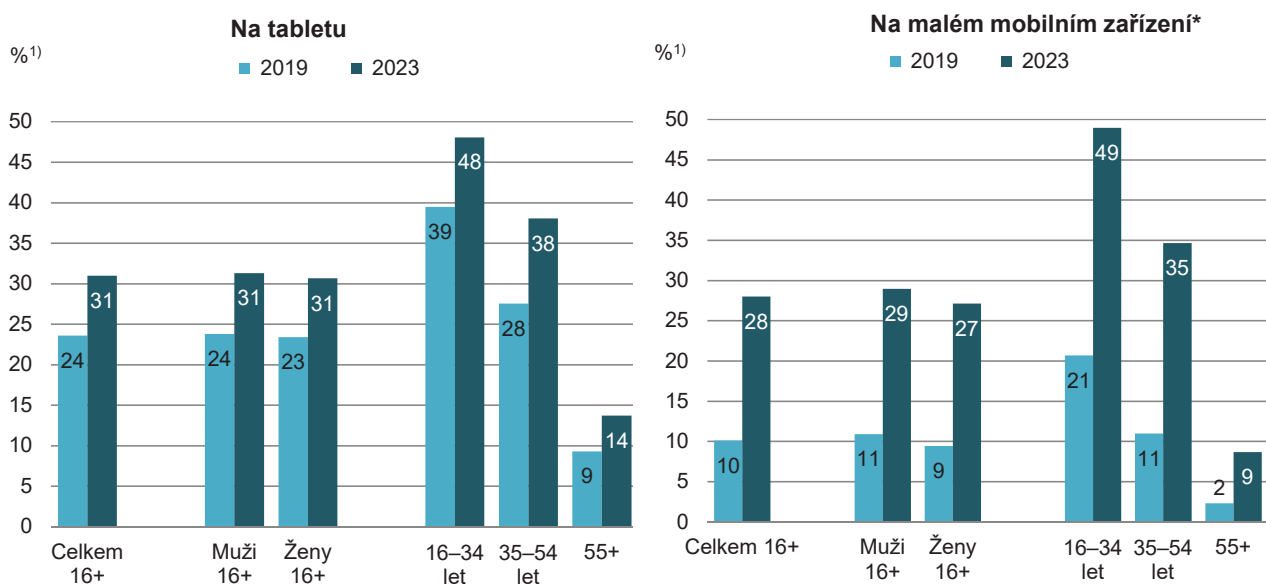
Zdroj: Český statistický úřad, 2023

## 4. POUŽÍVÁNÍ POČÍTAČE A JINÝCH ZAŘÍZENÍ K PŘÍSTUPU NA INTERNET

Tabulka 4.2: Osoby v ČR používající internet na různých zařízeních, 2023

	Na tabletu			Na chytré televizi			Na malých mobilních zařízeních (např. na chytrých hodinkách či čtečce knih)*		
	v tis.	% <sup>1)</sup>	% <sup>2)</sup>	v tis.	% <sup>1)</sup>	% <sup>2)</sup>	v tis.	% <sup>1)</sup>	% <sup>2)</sup>
<b>Celkem 16+</b>	<b>2 644,9</b>	<b>31,0</b>	<b>36,0</b>	<b>4 121,8</b>	<b>48,2</b>	<b>56,1</b>	<b>2 391,5</b>	<b>28,0</b>	<b>32,6</b>
<b>Pohlaví</b>									
Muži 16+	1 285,0	31,3	35,9	2 063,5	50,3	57,6	1 188,6	28,9	33,2
Ženy 16+	1 359,9	30,6	36,1	2 058,3	46,4	54,7	1 202,9	27,1	32,0
<b>Věková skupina</b>									
16–24 let	530,6	56,4	56,5	664,1	70,5	70,7	515,0	54,7	54,8
25–34 let	508,2	41,7	42,3	825,9	67,7	68,8	543,3	44,5	45,2
35–44 let	600,8	41,6	41,8	902,5	62,4	62,8	601,1	41,6	41,8
45–54 let	542,8	34,8	35,4	876,4	56,1	57,2	440,1	28,2	28,7
55–64 let	269,8	22,0	24,3	544,7	44,5	49,1	209,1	17,1	18,8
65–74 let	155,5	12,4	19,0	251,3	20,0	30,7	63,8	5,1	7,8
75+	37,3	4,2	12,1	56,9	6,3	18,4	19,0	2,1	6,2
<b>Vzdělání (25-64 let)</b>									
Základní	52,7	17,2	21,4	94,0	30,6	38,1	50,5	16,5	20,5
Střední bez maturity	421,8	25,4	26,7	847,7	51,0	53,6	351,3	21,1	22,2
Střední s maturitou + VOŠ	821,0	38,3	38,8	1 331,8	62,1	62,9	741,1	34,5	35,0
Vysokoškolské	626,0	46,9	46,9	876,0	65,6	65,6	650,7	48,7	48,7
<b>Ekonomická aktivita (16+)</b>									
Zaměstnaní	1 795,9	36,5	37,1	2 949,5	59,9	61,0	1 719,0	34,9	35,6
Ženy v domácnosti	140,2	40,3	40,7	243,5	70,0	70,7	146,1	42,0	42,4
Studenti	433,1	58,3	58,3	509,1	68,5	68,5	397,8	53,5	53,5
Starobní důchodci	206,1	9,3	17,5	325,1	14,6	27,7	82,3	3,7	7,0
Invalidní důchodci	36,2	21,8	27,6	48,9	29,4	37,2	13,6	8,2	10,3

Graf 4.2: Osoby v ČR používající internet na různých zařízeních - srovnání let 2019 a 2023



<sup>1)</sup> Podíl z celkového počtu osob v dané socio-demografické skupině

<sup>2)</sup> Podíl z celkového počtu osob v dané socio-demografické skupině, které použily internet v posledních 3 měsících

\* Nezahrnuje mobilní telefon

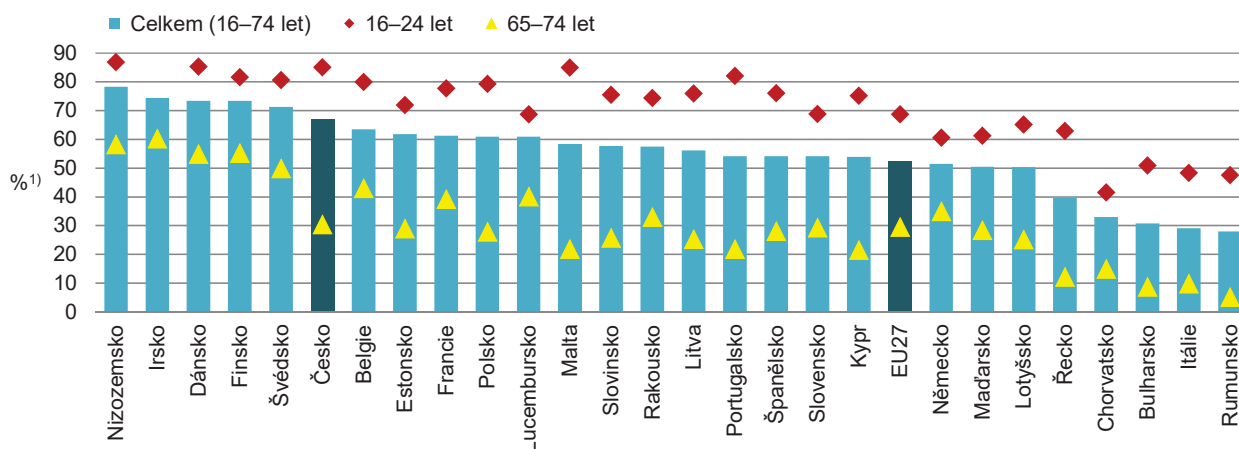
Zdroj: Český statistický úřad, 2023

## 4. POUŽÍVÁNÍ POČÍTAČE A JINÝCH ZAŘÍZENÍ K PŘÍSTUPU NA INTERNET

Tabulka 4.3: Osoby v zemích EU používající internet na různých zařízeních, 2021

	Stolní počítač		Notebook		Tablet		Ostatní zařízení* vyjma chytrého telefonu	
	% <sup>1)</sup>	% <sup>2)</sup>	% <sup>1)</sup>	% <sup>2)</sup>	% <sup>1)</sup>	% <sup>2)</sup>	% <sup>1)</sup>	% <sup>2)</sup>
<b>EU27 průměr</b>	<b>33,9</b>	<b>38,1</b>	<b>52,4</b>	<b>58,9</b>	<b>29,5</b>	<b>33,2</b>	<b>25,5</b>	<b>28,7</b>
Belgie	32,2	34,7	63,5	68,4	35,3	38,1	34,7	37,4
Bulharsko	25,6	34,1	30,7	40,8	10,8	14,4	6,0	8,0
<b>Česko</b>	<b>43,8</b>	<b>49,3</b>	<b>67,0</b>	<b>75,4</b>	<b>27,4</b>	<b>30,9</b>	<b>46,9</b>	<b>52,7</b>
Dánsko	28,4	28,7	73,4	74,2	45,8	46,3	20,9	21,1
Estonsko	36,4	40,0	61,8	67,9	24,5	26,9	28,4	31,2
Finsko	32,8	33,9	73,3	75,8	41,2	42,6	67,0	69,3
Francie	36,4	39,7	61,2	66,8	32,9	35,9	19,2	21,0
Chorvatsko			32,9	40,5	17,4	21,4	6,5	8,0
Irsko	29,1	29,4	74,3	75,1	51,0	51,5	54,7	55,3
Itálie	37,3	45,7	29,1	35,7	22,4	27,5	17,5	21,5
Kypr	22,6	24,9	53,8	59,3	31,8	35,0	36,3	40,0
Litva	24,8	28,5	56,1	64,5	24,2	27,8	21,3	24,6
Lotyšsko	36,3	39,8	50,3	55,1	23,4	25,7	26,7	29,2
Lucembursko	40,4	41,0	60,9	61,7	44,0	44,6	37,2	37,7
Maďarsko	31,6	35,7	50,4	56,9	12,4	14,0	10,7	12,1
Malta	29,0	33,2	58,2	66,5	31,0	35,4	46,3	52,9
Německo	34,5	37,7	51,4	56,2	33,7	36,8	20,5	22,5
Nizozemsko	42,2	44,6	78,3	82,8	53,2	56,3	56,8	60,1
Polsko	23,2	27,1	60,9	71,3	13,5	15,8	14,1	16,5
Portugalsko	34,6	42,1	54,2	65,8	26,3	31,9	26,2	31,8
Rakousko	41,3	44,6	57,4	62,1	31,8	34,4	29,2	31,5
Rumunsko	24,2	28,9	27,9	33,4	14,0	16,8	7,8	9,3
Řecko	33,3	42,4	39,6	50,5	26,5	33,7	14,0	17,8
Slovensko	32,2	36,2	54,1	60,9	29,0	32,6	26,5	29,8
Slovinsko	40,8	45,9	57,6	64,7	23,8	26,7	22,5	25,2
Španělsko	32,2	34,3	54,1	57,7	37,1	39,5	48,2	51,3
Švédsko	32,8	33,9	71,2	73,6	43,5	45,0	45,2	46,7

Graf 4.3: Osoby v zemích EU používající internet na notebooku, 2021



<sup>1)</sup> Podíl z celkového počtu osob ve věku 16–74 let v daném státě

<sup>2)</sup> Podíl z osob ve věku 16–74 let v daném státě, které použily internet v posledních 3 měsících

\* Zahnuje např. chytrou TV, chytré hodinky, čtečky knih