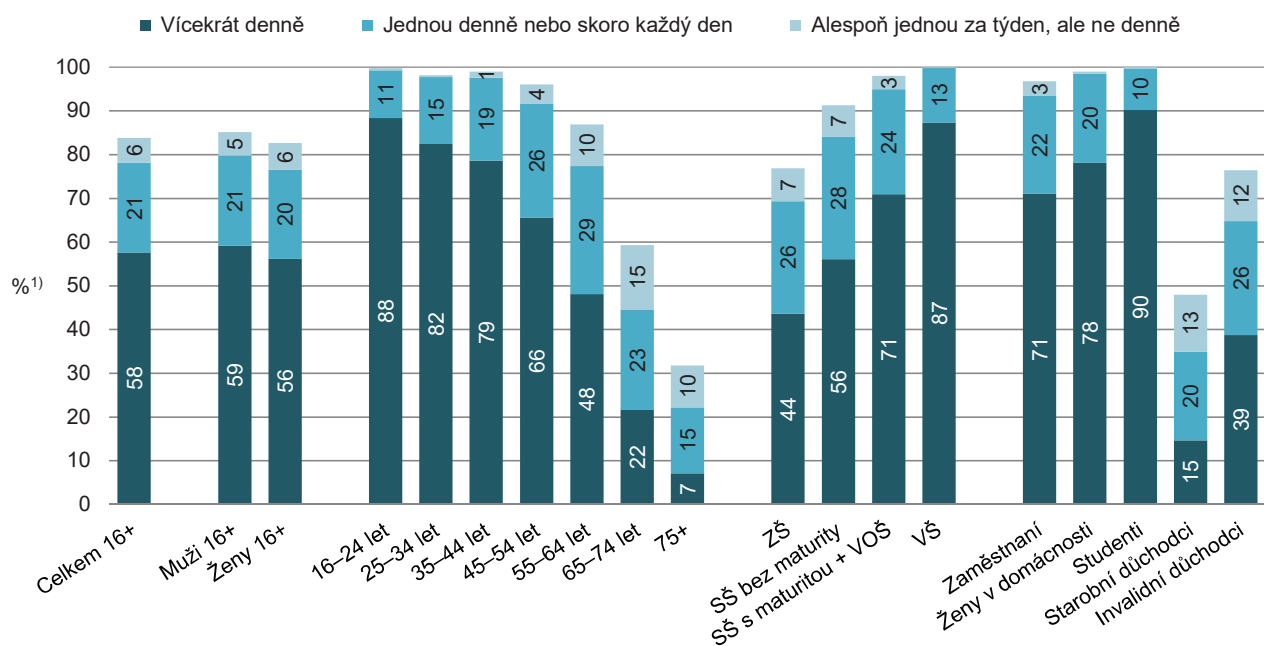


2. POUŽÍVÁNÍ INTERNETU JEDNOTLIVCI

Tabulka 2.1: Osoby v ČR používající internet, 2023

	Denně nebo téměř denně		Alespoň jednou v posledních 3 měs.		Alespoň jednou v životě		Nikdy nepoužily	
	v tis.	% ¹⁾	v tis.	% ¹⁾	v tis.	% ¹⁾	v tis.	% ¹⁾
Celkem 16+	6 672,4	78,1	7 346,7	86,0	7 694,2	90,1	849,1	9,9
Pohlaví								
Muži 16+	3 275,5	79,8	3 582,0	87,2	3 753,3	91,4	353,0	8,6
Ženy 16+	3 396,9	76,6	3 764,7	84,8	3 940,9	88,8	496,1	11,2
Věková skupina								
16–24 let	934,1	99,2	939,3	99,8	939,3	99,8	2,1	0,2
25–34 let	1 192,4	97,7	1 201,0	98,4	1 201,0	98,4	18,9	1,6
35–44 let	1 409,9	97,6	1 436,6	99,4	1 440,3	99,7	4,8	0,3
45–54 let	1 430,1	91,6	1 532,9	98,2	1 541,9	98,8	19,3	1,2
55–64 let	947,9	77,4	1 110,4	90,7	1 158,6	94,6	66,2	5,4
65–74 let	559,3	44,6	818,1	65,2	970,3	77,4	283,9	22,6
75+	198,6	22,2	308,4	34,4	442,7	49,4	453,9	50,6
Vzdělání (25–64 let)								
Základní	212,6	69,3	246,5	80,4	263,4	85,9	43,2	14,1
Střední bez maturity	1 397,4	84,0	1 581,3	95,1	1 609,1	96,7	54,3	3,3
Střední s maturitou + VOŠ	2 036,7	94,9	2 117,7	98,7	2 133,9	99,5	11,8	0,5
Vysokoškolské	1 333,7	99,9	1 335,4	100,0	1 335,4	100,0	-	-
Ekonomická aktivita (16+)								
Zaměstnaní	4 596,9	93,4	4 834,4	98,2	4 877,2	99,1	45,1	0,9
Ženy v domácnosti	342,4	98,5	344,4	99,0	345,7	99,4	2,0	0,6
Studenti	741,3	99,7	743,4	100,0	743,4	100,0	-	-
Starobní důchodci	776,2	34,9	1 174,7	52,8	1 469,9	66,1	754,0	33,9
Invalidiní důchodci	107,8	64,8	131,4	79,0	139,0	83,6	27,3	16,4

Graf 2.1: Osoby v ČR používající internet alespoň jednou za týden, 2023



¹⁾ Podíl z celkového počtu osob v dané socio-demografické skupině
Zdroj: Český statistický úřad, 2023

2. POUŽÍVÁNÍ INTERNETU JEDNOTLIVCI

Tabulka 2.2: Osoby v ČR, které použily internet v posledních 3 měsících

%¹⁾

	2010	2017	2018	2019	2020	2021	2022	2023
Celkem 16+	61,8	78,8	80,7	80,9	81,3	82,7	84,5	86,0
<i>Celkem 16–74</i>	66,4	84,6	86,5	87,0	87,6	88,9	90,6	92,0
Pohlaví								
Muži 16+	65,8	81,6	82,8	83,6	83,1	84,4	87,0	87,2
Ženy 16+	58,1	76,0	78,7	78,3	79,7	81,1	82,2	84,8
Věková skupina								
16–24 let	92,3	99,0	99,1	98,3	98,6	99,3	99,7	99,8
25–34 let	83,1	96,7	98,9	97,3	97,9	98,6	99,6	98,4
35–44 let	79,7	96,9	97,6	97,1	98,4	97,9	98,9	99,4
45–54 let	65,8	91,6	93,4	94,3	94,7	96,5	97,1	98,2
55–64 let	42,1	75,3	77,3	81,2	81,0	84,0	87,3	90,7
65+	13,2	33,6	38,3	39,2	40,3	42,7	48,2	52,4
Vzdělání (25–64 let)								
Základní	25,0	58,8	66,6	67,8	69,2	76,8	78,0	80,4
Střední bez maturity	54,2	85,1	87,2	87,6	88,9	90,1	92,7	95,1
Střední s maturitou + VOŠ	83,6	96,9	97,2	97,8	97,8	98,2	98,5	98,7
Vysokoškolské	95,8	99,2	99,7	99,7	99,3	99,6	99,9	100,0
Ekonomická aktivita (16+)								
Zaměstnaní	82,9	95,1	95,4	96,4	96,2	97,0	97,5	98,2
Ženy v domácnosti	76,6	94,7	97,9	95,6	97,9	98,4	99,0	99,0
Studenti	98,1	99,7	99,8	98,9	100,0	100,0	100,0	100,0
Starobní důchodci	23,6	37,0	40,8	40,8	42,4	45,6	49,5	52,8
Invalidní důchodci	24,1	62,8	66,9	62,5	65,9	70,5	75,4	79,0

Tabulka 2.3: Osoby v krajích ČR* používající internet, 2022

	Denně nebo téměř denně		Alespoň jednou v posledních 3 měsících		Alespoň jednou v životě		Nikdy nepoužily	
	v tis.	% ²⁾	v tis.	% ²⁾	v tis.	% ²⁾	v tis.	% ²⁾
Průměr ČR	6 636,0	76,7	7 299,5	84,4	7 704,1	89,1	945,9	10,9
Praha	838,2	83,6	893,1	89,1	945,8	94,3	57,1	5,7
Středočeský	854,2	75,5	942,4	83,2	1 005,8	88,8	126,4	11,2
Jihočeský	423,2	77,9	466,1	85,8	486,2	89,5	56,9	10,5
Plzeňský	373,5	74,8	428,0	85,7	448,5	89,9	50,7	10,1
Karlovarský	174,2	74,0	202,4	86,0	213,1	90,5	22,3	9,5
Ústecký	487,8	76,4	530,8	83,1	573,9	89,9	64,5	10,1
Liberecký	248,8	69,8	283,3	79,5	308,0	86,4	48,3	13,6
Královéhradecký	334,6	74,2	370,2	82,1	387,5	85,9	63,6	14,1
Pardubický	298,7	69,2	356,9	82,7	368,6	85,4	63,0	14,6
Vysočina	338,5	78,1	371,3	85,6	382,9	88,3	50,7	11,7
Jihomoravský	732,1	75,2	809,4	83,1	845,3	86,8	128,4	13,2
Olomoucký	367,5	74,4	398,3	80,6	424,8	86,0	69,2	14,0
Zlínský	378,4	77,7	407,0	83,6	428,3	87,9	58,7	12,1
Moravskoslezský	786,4	81,0	840,4	86,5	885,3	91,1	86,1	8,9

¹⁾ Podíl z celkového počtu osob v dané socio-demografické skupině

²⁾ Podíl z celkového počtu osob starších 16 let v daném kraji

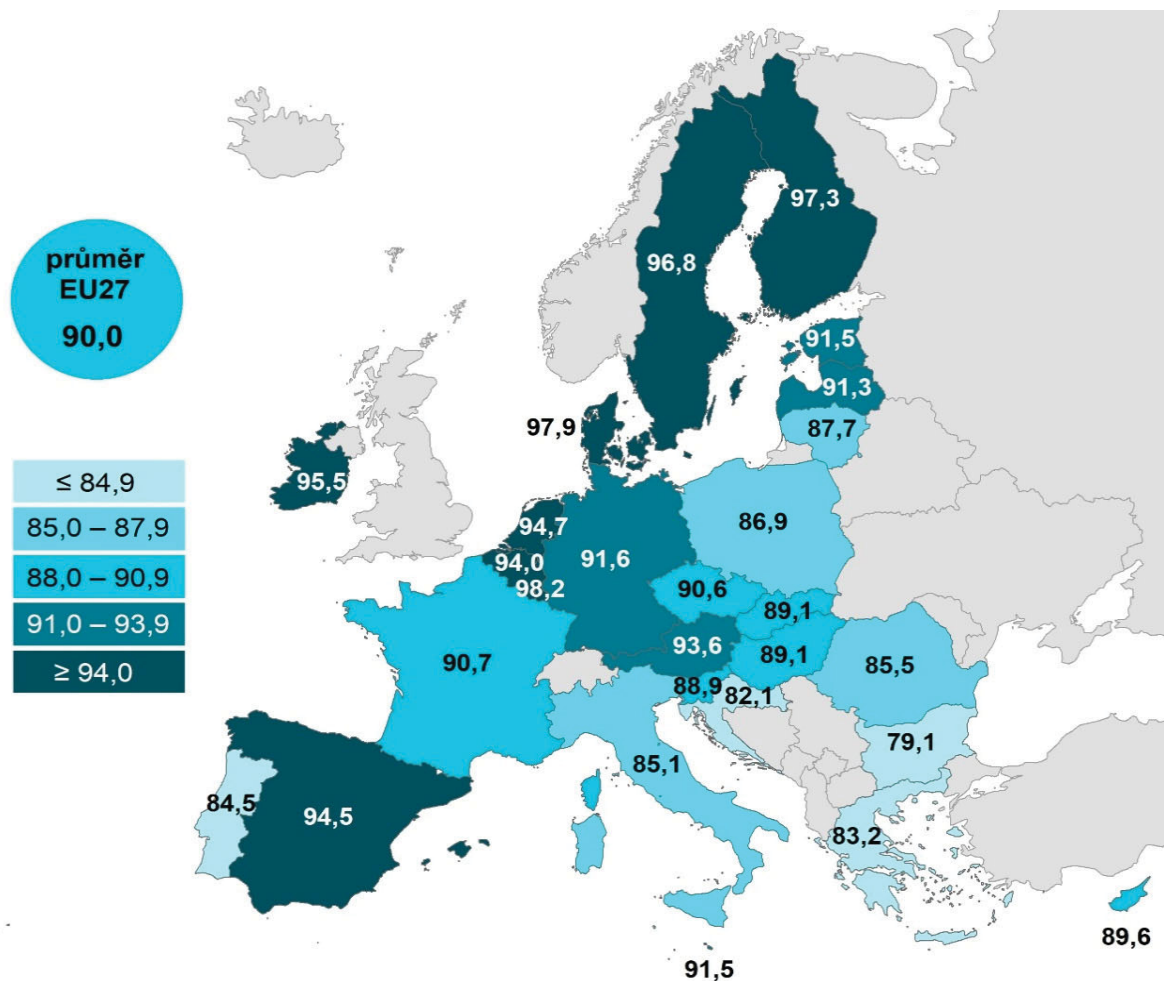
* Pro vyšší reprezentativnost jsou údaje v krajském členění počítány jako tříleté průměry z let 2021, 2022 a 2023

Zdroj: Český statistický úřad, 2023

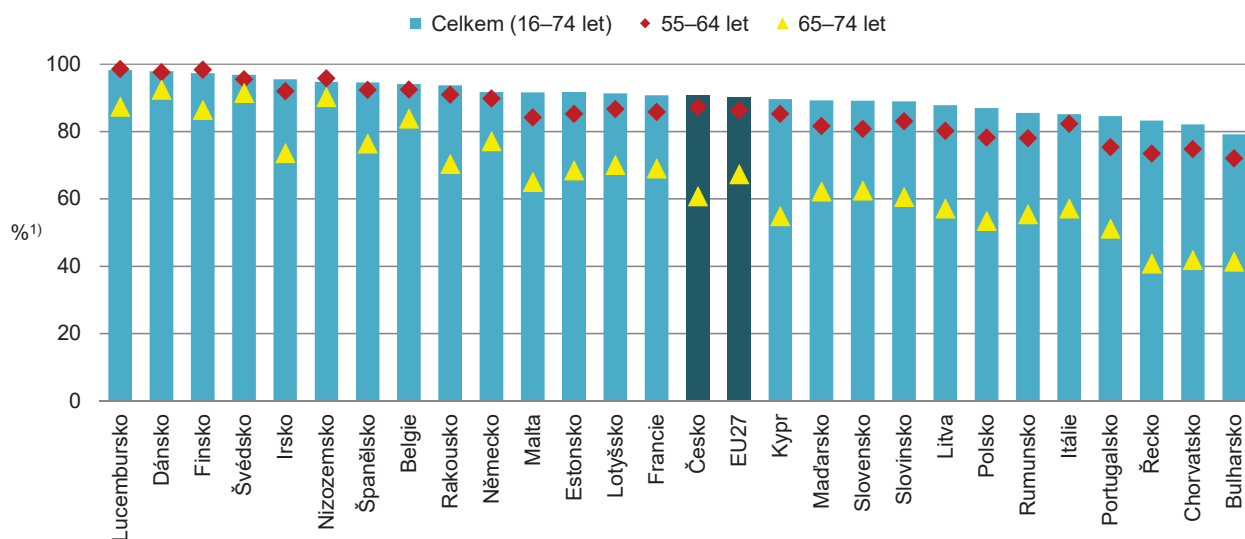
2. POUŽÍVÁNÍ INTERNETU JEDNOTLIVCI

Kartogram 2.1: Osoby v zemích EU, které použily internet v posledních 3 měsících, 2022

%¹⁾



Graf 2.2: Osoby v zemích EU, které použily internet v posledních 3 měsících, 2022



¹⁾ Podíl z celkového počtu osob ve věku 16–74 let v daném státě

Zdroj: Eurostat, 2023