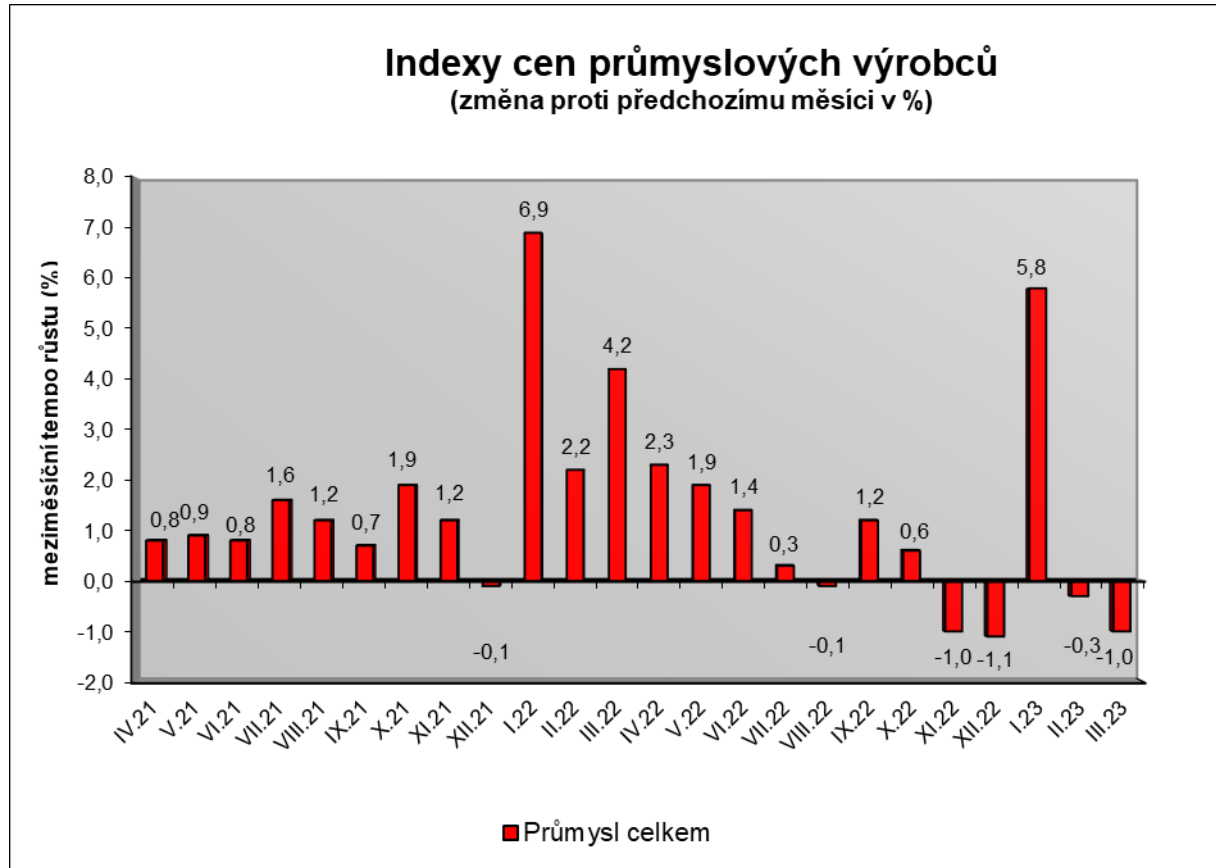


Vývoj cen průmyslových výrobců v březnu 2023

Meziměsíční srovnání:

Meziměsíčně klesly ceny průmyslových výrobců o 1,0 %.



Ceny elektřiny, plynu, páry a klimatizovaného vzduchu byly nižší o 3,4 %, z toho ceny elektřiny, přenosu, rozvodu a obchodu s elektřinou o 4,0 %. Snížily se ceny koksu a rafinovaných ropných produktů.

Ceny chemických látek a chemických přípravků klesly o 3,0 % a papíru a výrobků z papíru o 2,8 %. Ceny potravinářských výrobků byly nižší o 0,3 %, z toho zejména rostlinných a živočišných olejů a tuků o 4,9 %.

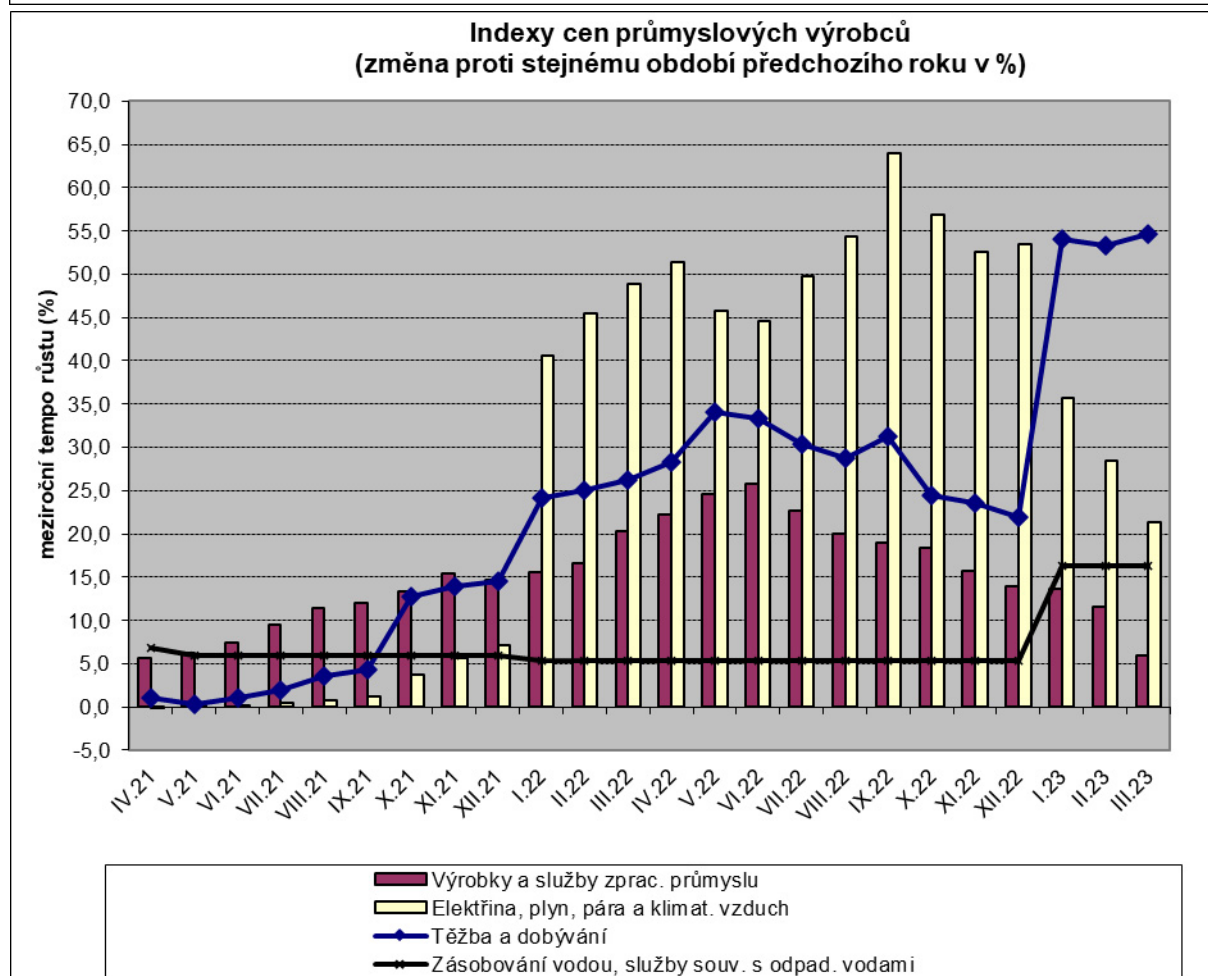
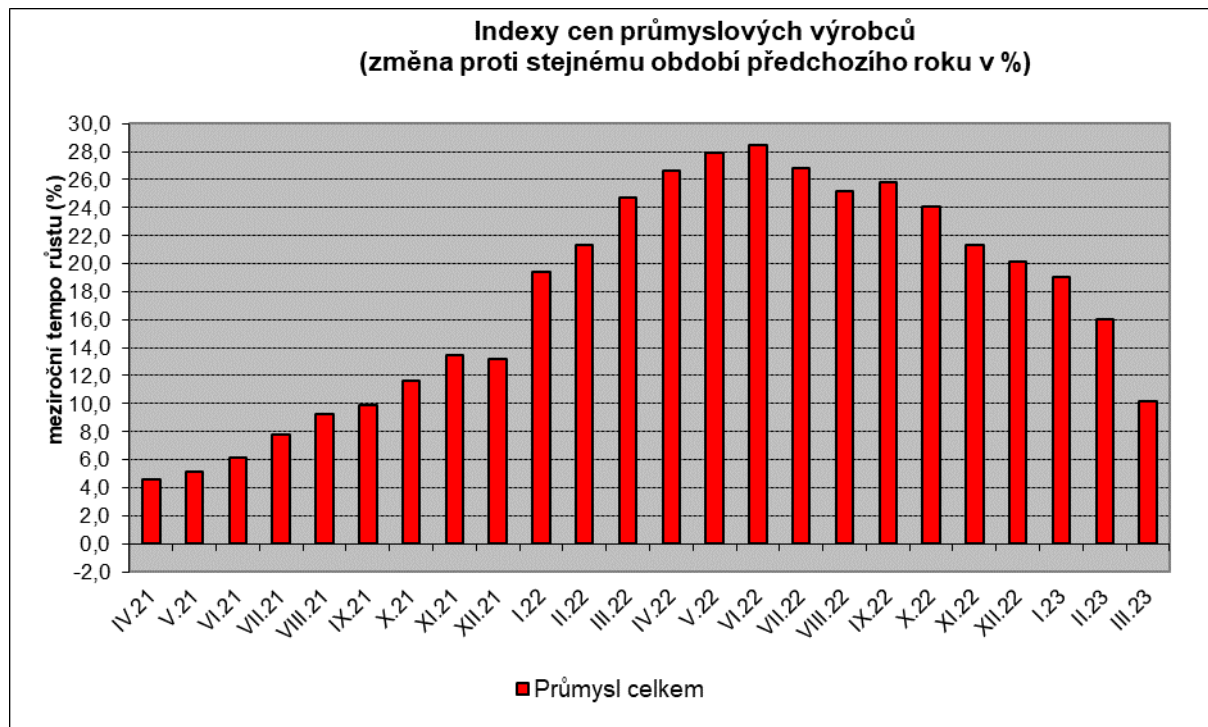
Vzrostly ceny ostatní těžby a dobývání nerostných surovin o 5,4 %, motorových vozidel o 0,5 % a nápojů o 1,4 %.

Vybraná odvětví, která nejvíce ovlivnila výši celkového meziměsíčního indexu:

Odvětví	Rozklad vlivu v p.b.	Změny ICPV v %
ÚHRN	-1,0	-1,0
Elektřina, plyn, pára a klimatizovaný vzduch	-0,7	-3,4
Chemické látky a chemické přípravky	-0,1	-3,0
Papír a výrobky z papíru	-0,1	-2,8
Potravinářské výrobky	0,0	-0,3
Ostatní těžby a dobývání nerostných surovin	0,0	5,4
Motorová vozidla	0,0	0,5
Nápoje	0,0	1,4

Meziroční srovnání:

Ceny průmyslových výrobců se meziročně zvýšily o 10,2 % (v únoru o 16,0 %).



Ceny elektřiny, plynu, páry a klimatizovaného vzduchu vzrostly o 21,4 %, potravinářských výrobků a ostatních nekovových minerálních výrobků shodně o 23,4 % a černého a hnědého uhlí a lignitu o 80,6 %.

Snížily se pouze ceny koksu a rafinovaných ropných produktů.

Vybraná odvětví, která nejvíce ovlivnila výši celkového meziročního indexu:

Odvětví	Rozklad vlivu v p.b.	Změny ICPV v %
ÚHRN	10,2	10,2
Elektřina, plyn, pára a klimatizovaný vzduch	4,2	21,4
Potravinářské výrobky	2,4	23,4
Ostatní nekovové minerální výrobky	1,0	23,4
Černé a hnědé uhlí a lignit	0,9	80,6

Při hodnocení podle **hlavních průmyslových skupin** byly vyšší zejména ceny zboží krátkodobé spotřeby o 19,4 % a energií o 12,3 %. Ceny **průmyslových výrobců bez energií** se **meziročně** zvýšily o 9,5 % (v únoru o 12,4 %).

Klouzavý průměr úhrnného indexu cen průmyslových výrobců (tj. podíl průměru bazických indexů za posledních 12 měsíců k průměru bazických indexů za předchozích 12 měsíců) byl 122,3 %.

Komentář k průměrným cenám průmyslových výrobců – únor 2023

101112 Vepřové maso: růst nákupních cen prasat

101314 Dušená šunka: zdražení, vyšší ceny vstupních surovin

105130 Máslo: konkurence trhu

105140 Eidamská cihla: akční ceny

106121 Pšeničná mouka chlebová: další poklesy vlivem dovozu levnější pšenice

106121 Pšeničná mouka hladká pekařská: další poklesy vlivem dovozu levnější pšenice