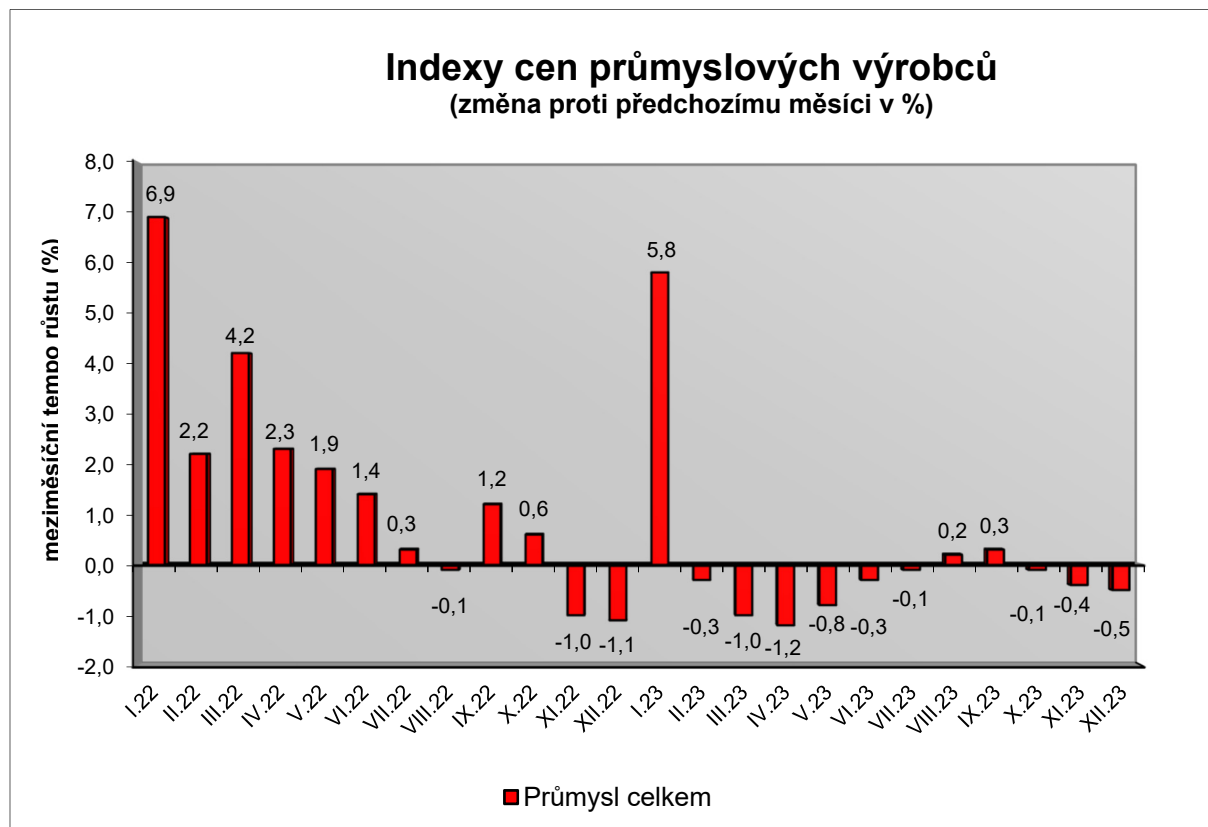


Vývoj cen průmyslových výrobců v prosinci 2023 a v roce 2023

Meziměsíční srovnání:

Meziměsíční pokles cen průmyslových výrobců o 0,5 % byl ovlivněn především snížením cen v oddíle koksů a rafinovaných ropných produktů.



Ceny chemických látek a přípravků byly nižší o 3,1 %, základních kovů o 0,8 %, nápojů o 0,9 %, ropy a zemního plynu o 3,8 % a potravinářských výrobků o 0,1 %.

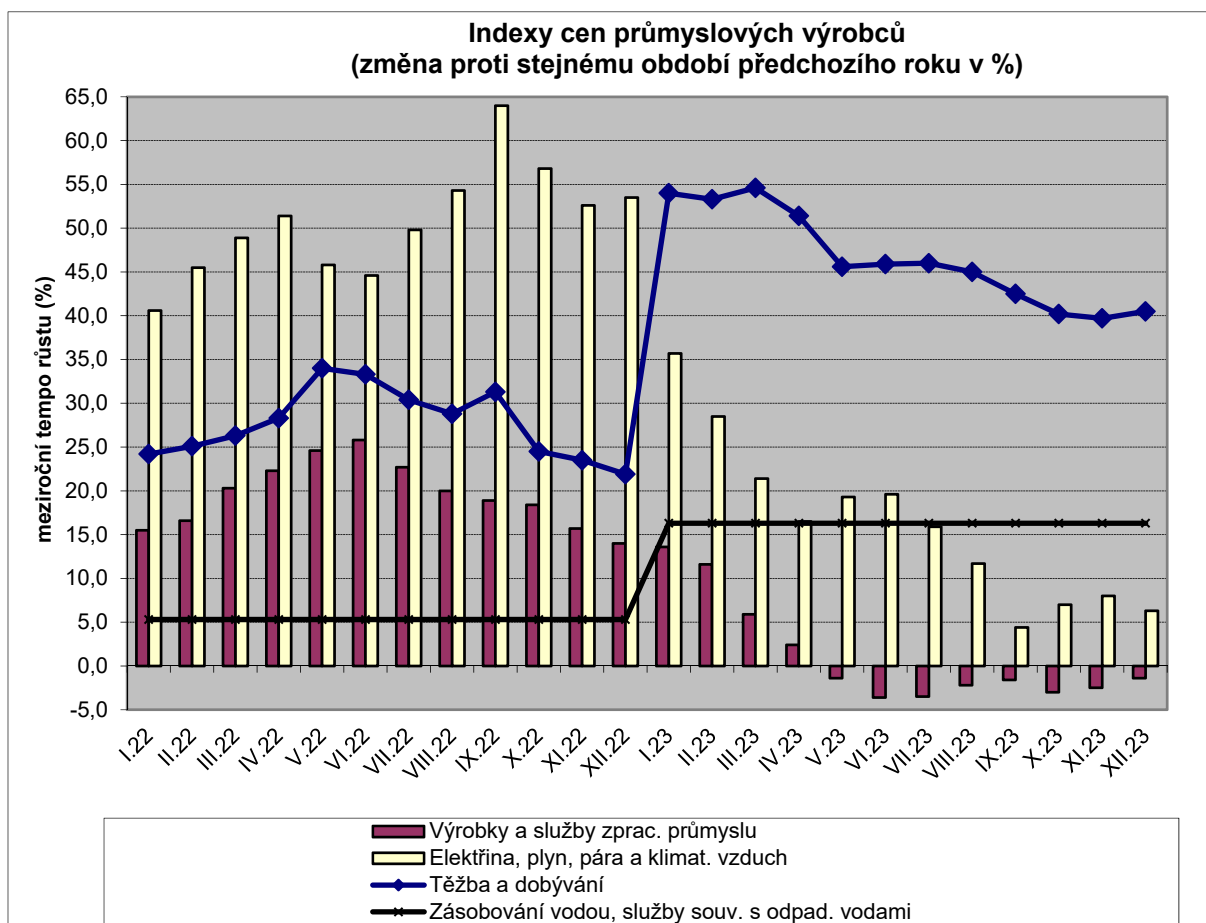
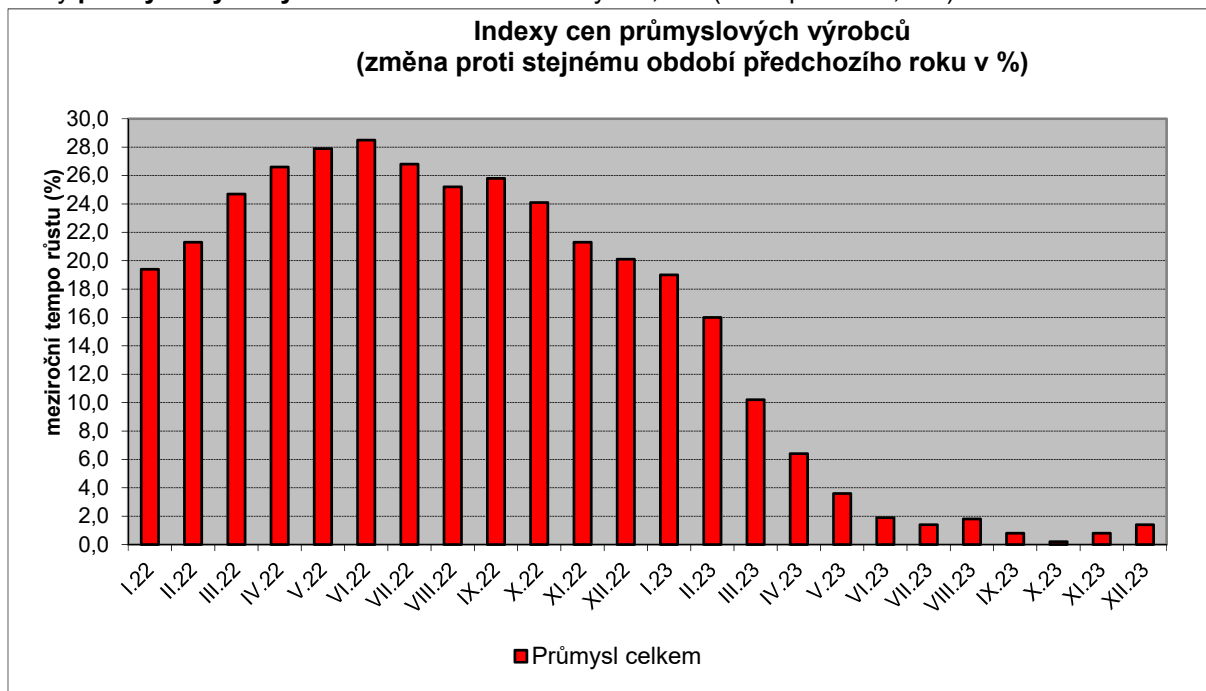
Ceny elektřiny, plynu, páry a klimatizovaného vzduchu byly vyšší o 0,3 % a shodně o 0,3 % vzrostly také ceny pryžových a plastových výrobků.

Vybraná odvětví, která nejvíce ovlivnila výši celkového meziměsíčního indexu:

Odvětví	Rozklad vlivu v p.b.	Změny ICPV v %
ÚHRN	-0,5	-0,5
Chemické látky a chemické přípravky	-0,1	-3,1
Základní kovy	0,0	-0,8
Nápoje	0,0	-0,9
Ropa a zemní plyn	0,0	-3,8
Potravinářské výrobky	0,0	-0,1
Elektřina, plyn, pára a klimatizovaný vzduch	0,1	0,3
Pryžové a plastové výrobky	0,0	0,3

Meziroční srovnání:

Ceny průmyslových výrobců meziročně vzrostly o 1,4 % (v listopadu o 0,8 %).



Ceny elektřiny, plynu, páry a klimatizovaného vzduchu byly vyšší o 6,3 %, černého a hnědého uhlí a lignitu o 61,7 %, oprav, údržby a instalace strojů a zařízení o 9,6 % a motorových vozidel o 3,1 %. Ceny ropy a zemního plynu se zvýšily o 43,8 %.

Snížily se ceny základních kovů o 12,6 %, potravinářských výrobků o 4,1 %, dřeva a dřevěných a korkových výrobků o 22,7 % a papíru a výrobků z papíru o 14,9 %. Klesly také ceny v oddíle koksu a rafinovaných ropných produktů.

Vybraná odvětví, která nejvíce ovlivnila výši celkového meziročního indexu:

Odvětví	Rozklad vlivu v p.b.	Změny ICPV v %
ÚHRN	1,4	1,4
Elektřina, plyn, pára a klimatizovaný vzduch	1,3	6,3
Černé a hnědé uhlí a lignit	0,6	61,7
Opravy, údržba a instalace strojů a zařízení	0,4	9,6
Motorová vozidla	0,4	3,1
Ropa a zemní plyn	0,1	43,8
Základní kovy	-0,5	-12,6
Potravinářské výrobky	-0,5	-4,1
Dřevo, dřevěné a korkové výrobky	-0,5	-22,7
Papír a výrobky z papíru	-0,3	-14,9

Při hodnocení podle **hlavních průmyslových skupin** vzrostly především ceny energií o 6,7 % a výrobků investiční povahy o 4,3 %. Snížily se pouze ceny meziproductů, a to o 4,8 %. Ceny **průmyslových výrobců bez energií meziročně** klesly o 0,6 % (v listopadu o 0,9 %).

Klouzavý průměr úhrnného indexu cen průmyslových výrobců (tj. podíl průměru bazických indexů za posledních 12 měsíců k průměru bazických indexů za předchozích 12 měsíců) byl 105,0 %.

Vývoj cen v roce 2023

Ceny **průmyslových výrobců** se v roce 2023 **meziročně průměrně** zvýšily o 5,0 % (v roce 2022 o 24,3 %). Ceny elektřiny, plynu, páry a klimatizovaného vzduchu vzrostly o 15,8 %, černého a hnědého uhlí a lignitu o 71,2 %, ropy a zemního plynu o 42,3 %. Ceny nápojů byly vyšší o 12,2 % a potravinářských výrobků o 8,6 %, z toho ostatních potravinářských výrobků o 24,7 %, pekařských a cukrářských výrobků o 12,7 % a masa a masných výrobků o 9,3 %.

Nižší byly zejména ceny v oddíle koksu a rafinovaných ropných produktů. Ceny základních kovů klesly o 9,4 %, chemických látek a chemických přípravků o 9,0 % a dřeva a dřevěných a korkových výrobků o 12,7 %.

Komentář k průměrným cenám průmyslových výrobců – prosinec 2023

101314 Dušená šunka & Špekáčky: vliv akčních slev

105130 Máslo: zdražení vstupních surovin

105111 Trvanlivé mléko polotučné: vliv trhu

106121 Pšeničné mouky: pokles cen vlivem levnější pšenice stále trvá

106122 Žitná mouka: nižší cena žita na trhu

108112 Cukr krystal: nižší smluvní ceny cukru