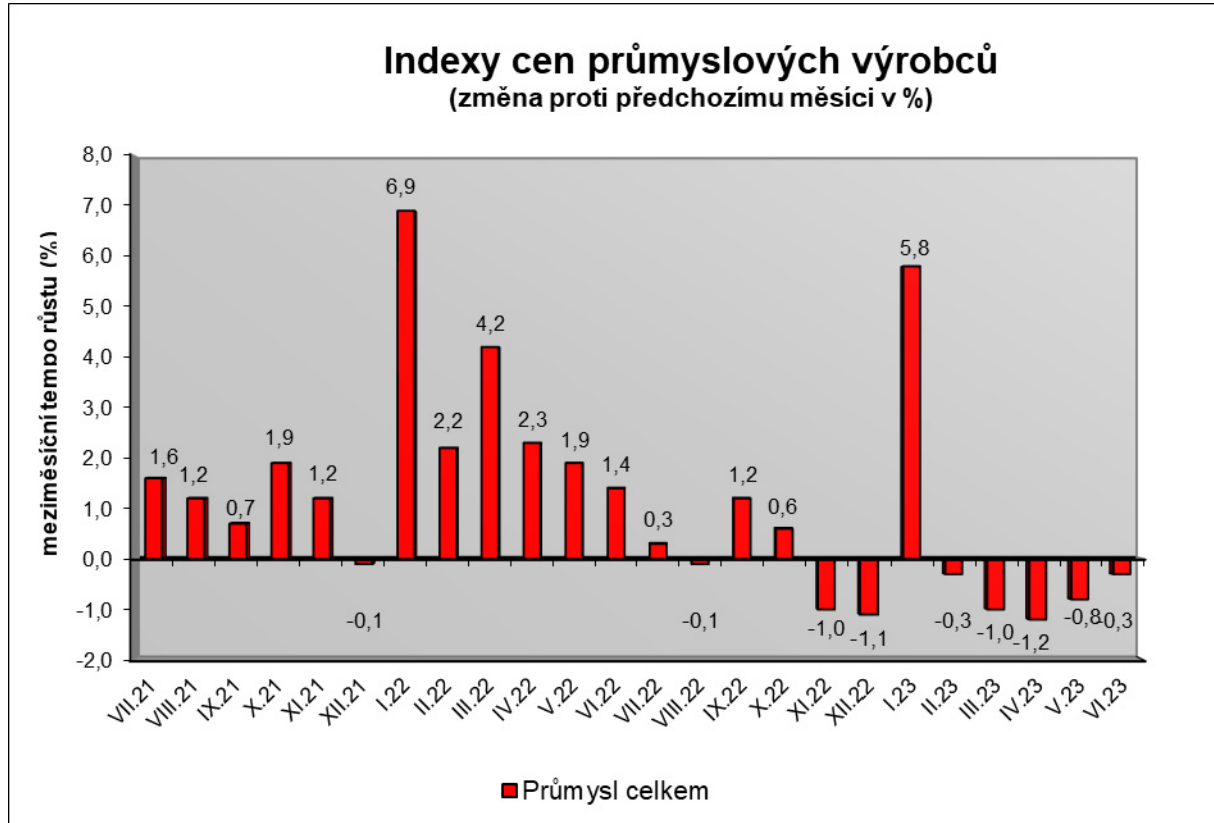


# Vývoj cen průmyslových výrobců v červnu 2023

## Meziměsíční srovnání:

Meziměsíčně klesly ceny průmyslových výrobců o 0,3 %.



Snížily se ceny elektřiny, plynu, páry a klimatizovaného vzduchu o 0,6 %, z toho ceny elektřiny, přenosu, rozvodu a obchodu s elektřinou o 0,8 %.

Ceny chemických látek a chemických přípravků byly nižší o 2,9 %, základních kovů o 2,0 %, kovodělných výrobků o 0,7 % a potravinářských výrobků o 0,4 %.

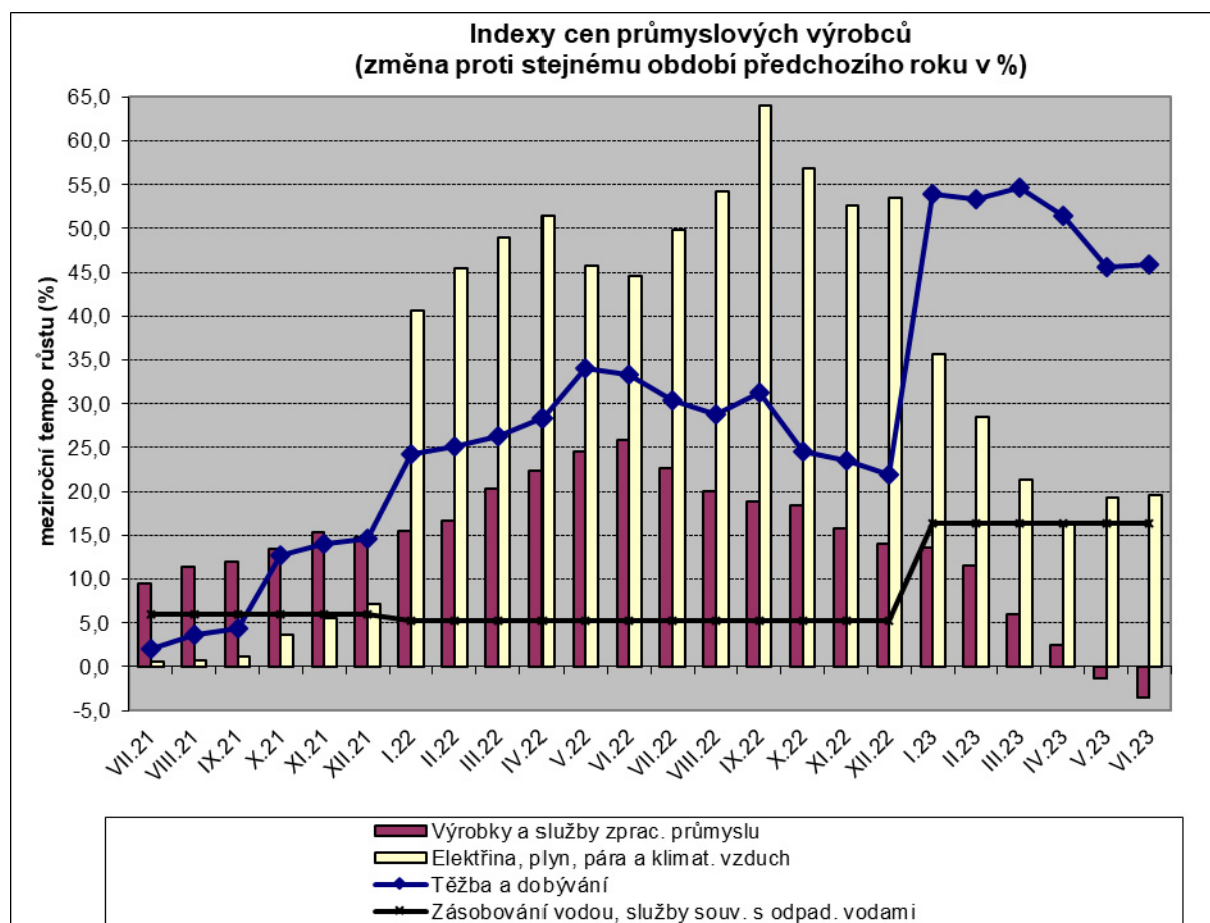
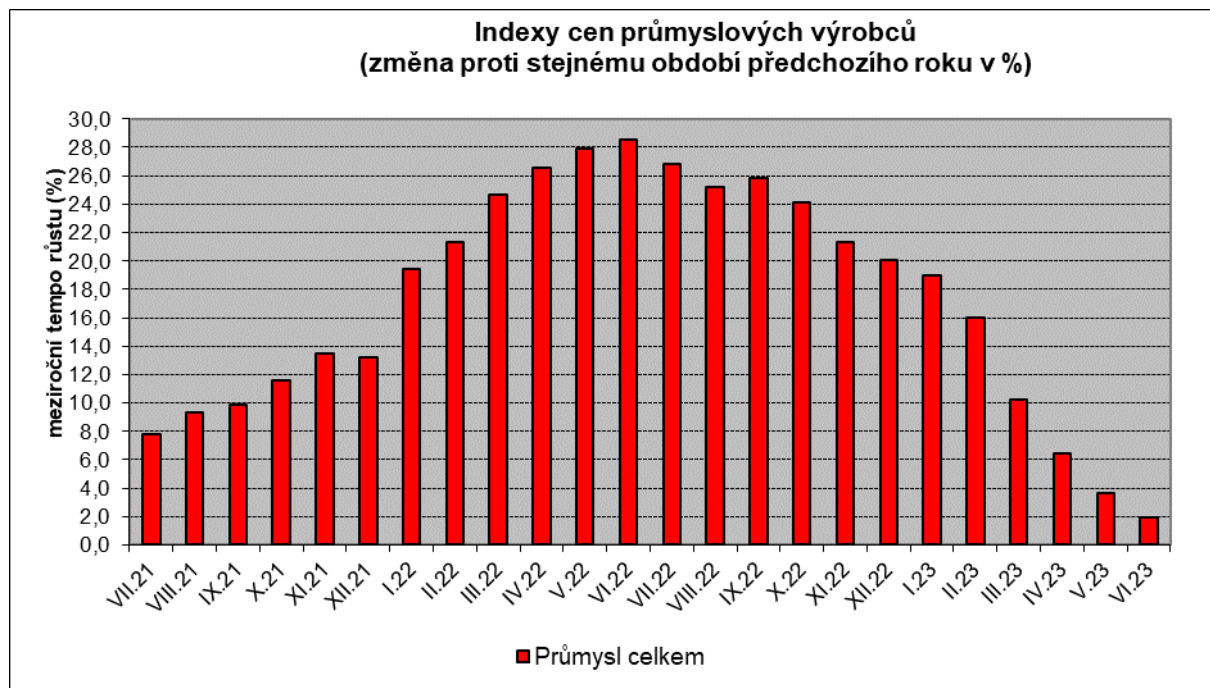
Vzrostly především ceny koksu a rafinovaných ropných produktů.

Vybraná odvětví, která nejvíce ovlivnila výši celkového meziměsíčního indexu:

Odvětví	Rozklad vlivu v p.b.	Změny ICPV v %
<b>ÚHRN</b>	<b>-0,3</b>	<b>-0,3</b>
Elektřina, plyn, pára a klimatizovaný vzduch	-0,1	-0,6
Chemické látky a chemické přípravky	-0,1	-2,9
Základní kovy	-0,1	-2,0
Kovodělné výrobky	0,0	-0,7
Potravinářské výrobky	0,0	-0,4

## Meziroční srovnání:

Ceny průmyslových výrobců se meziročně zvýšily o 1,9 % (květnu o 3,6 %).



Ceny elektřiny, plynu, páry a klimatizovaného vzduchu vzrostly o 19,6 %, potravinářských výrobků o 7,4 %, černého a hnědého uhlí a lignitu o 69,3 % a ostatních nekovových minerálních výrobků o 13,7 %.

Klesly především ceny koksu a rafinovaných ropných produktů. Ceny chemických látek a chemických přípravků byly nižší o 16,9 %, základních kovů o 14,9 % a dřeva, dřevěných a korkových výrobků o 16,7 %.

Vybraná odvětví, která nejvíce ovlivnila výši celkového meziročního indexu:

Odvětví	Rozklad vlivu v p.b.	Změny ICPV v %
<b>ÚHRN</b>	<b>1,9</b>	<b>1,9</b>
Elektřina, plyn, pára a klimatizovaný vzduch	3,5	19,6
Potravinářské výrobky	0,7	7,4
Černé a hnědé uhlí a lignit	0,8	69,3
Ostatní nekovové minerální výrobky	0,5	13,7
Chemické látky a chemické přípravky	-0,7	-16,9
Základní kovy	-0,7	-14,9
Dřevo, dřevěné a korkové výrobky	-0,3	-16,7

Při hodnocení podle **hlavních průmyslových skupin** se zvýšily ceny zboží krátkodobé spotřeby o 9,8 %, zboží dlouhodobé spotřeby o 6,1 % a energií o 3,8 %. Klesly ceny meziproductů o 4,3 %. Ceny **průmyslových výrobců bez energií meziročně** vzrostly o 1,2 % (v květnu o 2,6 %).

**Klouzavý průměr** úhrnného indexu cen průmyslových výrobců (tj. podíl průměru bazických indexů za posledních 12 měsíců k průměru bazických indexů za předchozích 12 měsíců) byl 116,0 %.

### Komentář k průměrným cenám průmyslových výrobců – červen 2023

**101314 Šunkový salám & Dušená šunka:** ceny kolísají vlivem akcí a návratů po akcích

**105111 Trvanlivé mléko polotučné:** pokles cen na trhu

**105140 Eidamská cihla:** vliv trhu

**106121 Pšeničná mouka, všechny druhy:** levnější pšenice

**106122 Žitná mouka:** nižší cena žita

**109110 Krmné směsi, všechny druhy:** pokračuje pokles cen zejména u obilovin