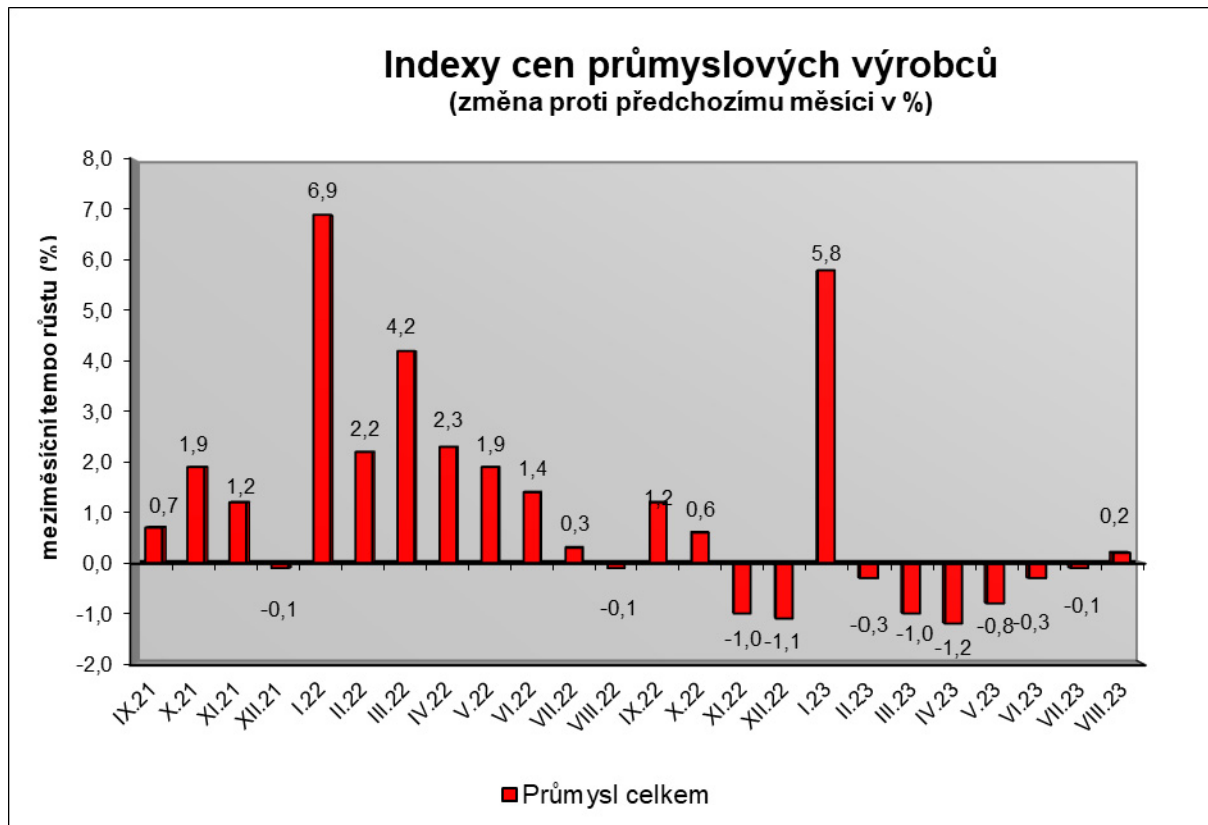


Vývoj cen průmyslových výrobců v srpnu 2023

Meziměsíční srovnání:

Meziměsíčně vzrostly ceny průmyslových výrobců o 0,2 % (po 6 měsících poklesů).



Tempo růstu ovlivnilo především zvýšení cen koksů a rafinovaných ropných produktů. Ceny motorových vozidel se zvýšily o 0,5 % a kovodělných výrobků o 0,4 %.

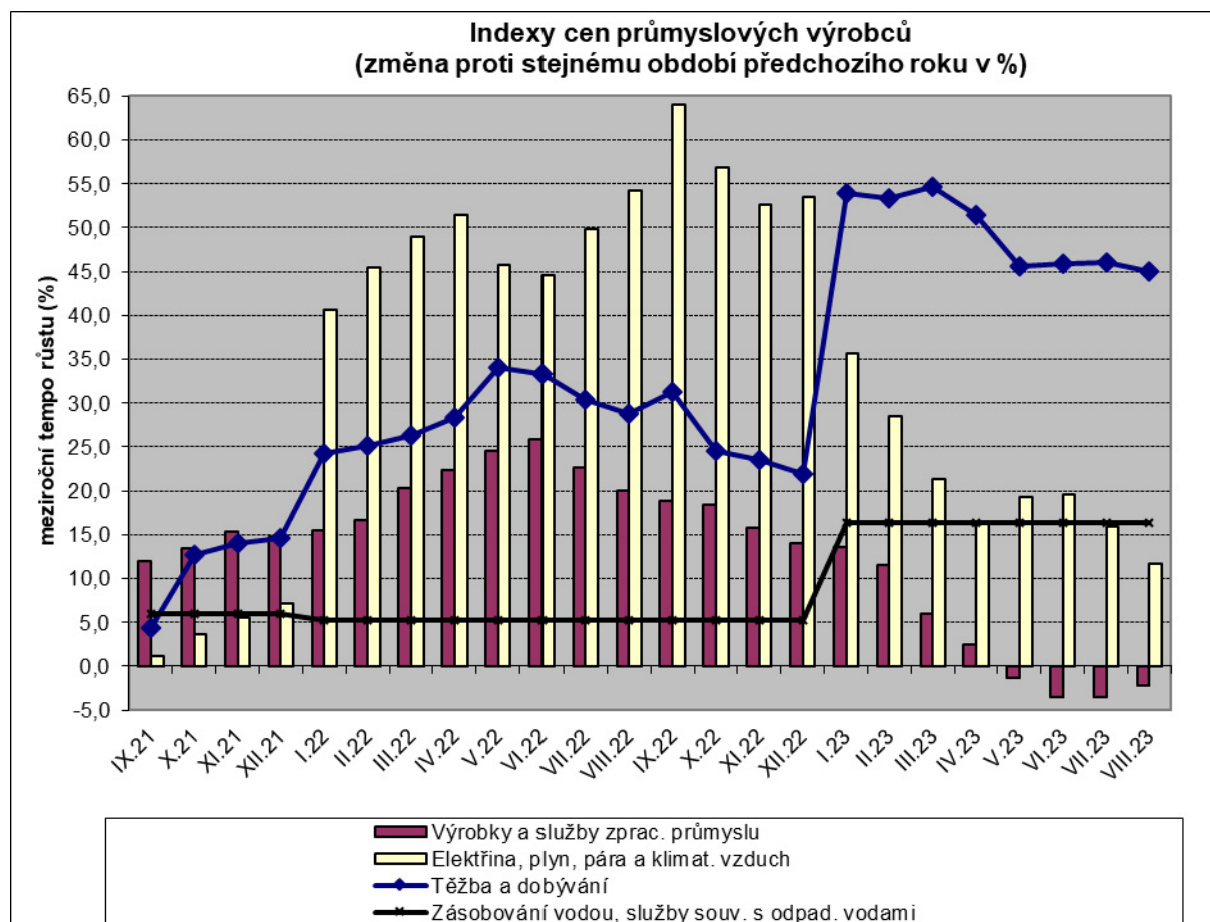
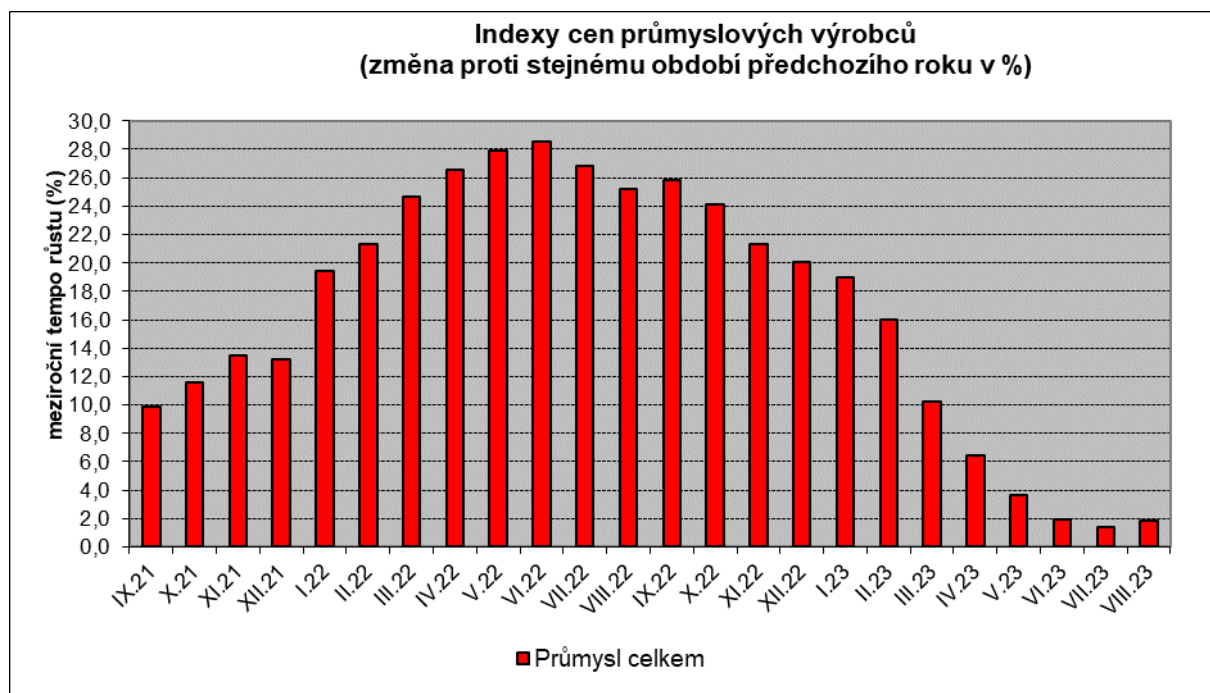
Klesly ceny potravinářských výrobků o 0,8 %, z toho mléčných výrobků o 1,6 % a rostlinných a živočišných olejů a tuků o 3,6 %. Ceny elektřiny, plynu, páry a klimatizovaného vzduchu byly nižší o 0,4 %, základních kovů o 2,0 % a chemických látek o 1,5 %.

Vybraná odvětví, která nejvíce ovlivnila výši celkového meziměsíčního indexu:

Odvětví	Rozklad vlivu v p.b.	Změny ICPV v %
ÚHRN	0,2	0,2
Motorová vozidla	0,1	0,5
Kovodělné výroby, kromě strojů a zařízení	0,0	0,4
Potravinářské výrobky	-0,1	-0,8
Elektřina, plyn, pára a klimatizovaný vzduch	-0,1	-0,4
Základní kovy	-0,1	-2,0
Chemické látky a chemické přípravky	-0,1	-1,5

Meziroční srovnání:

Ceny průmyslových výrobců se meziročně zvýšily o 1,8 % (v červenci o 1,4 %).



Ceny elektřiny, plynu, páry a klimatizovaného vzduchu vzrostly o 11,7 %, černého a hnědého uhlí a lignitu o 73,1 %, ostatních nekovových minerálních výrobků o 9,9 %, potravinářských výrobků o 3,3 % a motorových vozidel o 3,1 %.

Nižší byly ceny koksu a rafinovaných ropných produktů, chemických látek a chemických přípravků o 19,4 %, základních kovů o 15,3 % a dřeva, dřevěných a korkových výrobků o 19,4 %.

Vybraná odvětví, která nejvíce ovlivnila výši celkového meziročního indexu:

Odvětví	Rozklad vlivu v p.b.	Změny ICPV v %
ÚHRN	1,8	1,8
Elektřina, plyn, pára a klimatizovaný vzduch	2,3	11,7
Černé a hnědé uhlí a lignit	0,8	73,1
Ostatní nekovové minerální výrobky	0,4	9,9
Potravinářské výrobky	0,3	3,3
Motorová vozidla	0,3	3,1
Chemické látky a chemické přípravky	-0,8	-19,4
Základní kovy	-0,7	-15,3
Dřevo, dřevěné a korkové výrobky	-0,4	-19,4

Při hodnocení podle **hlavních průmyslových skupin** se zvýšily ceny zboží krátkodobé spotřeby o 6,9 % a energií o 6,6 %. Ceny meziproductů se snížily o 6,1 %. Ceny **průmyslových výrobců bez energií meziročně** klesly o 0,1 % (v červenci vzrostly o 0,4 %).

Klouzavý průměr úhrnného indexu cen průmyslových výrobců (tj. podíl průměru bazických indexů za posledních 12 měsíců k průměru bazických indexů za předchozích 12 měsíců) byl 111,9 %.

Komentář k průměrným cenám průmyslových výrobců – srpen 2023

101314 Dušená šunka: návraty po akčních slevách

106121 Pšeničná mouka, všechny druhy: nákup levnější pšenice

109110 Krmné směsi, všechny druhy: nižší ceny vstupních surovin, zejména obilovin

101220 Kuře kuchařské I. tř.: akční slevy