

## ANALÝZA

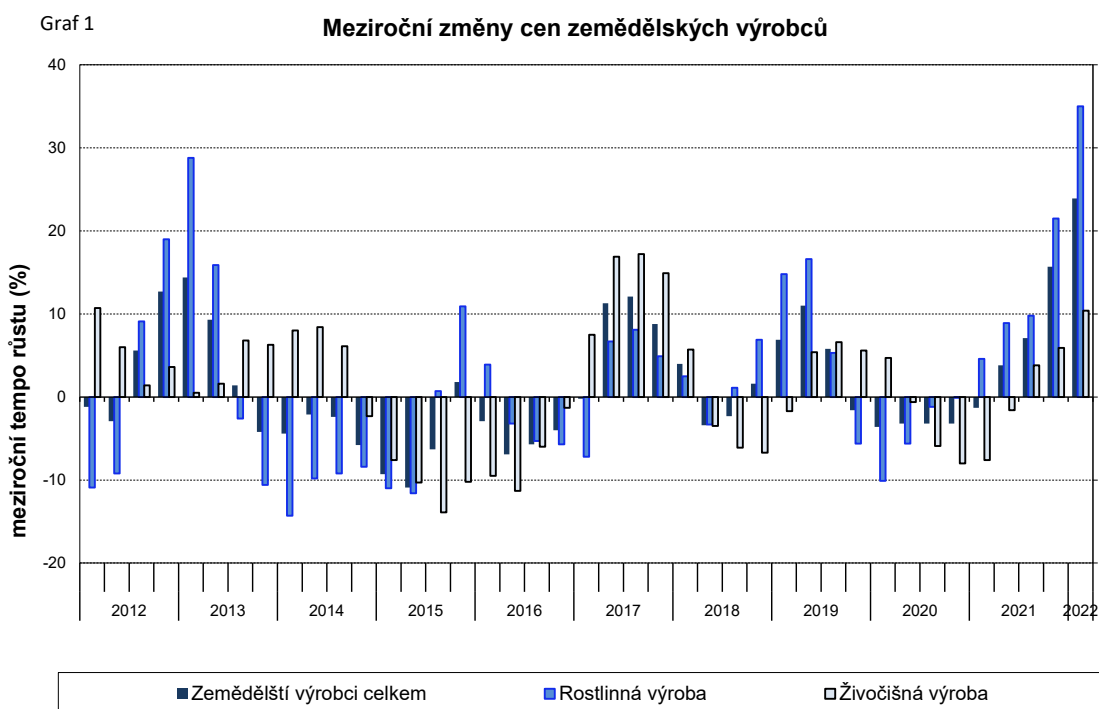
20. 04. 2022

### Vývoj indexů cen výrobců v 1. čtvrtletí 2022

Ceny zemědělských výrobců vzrostly v 1. čtvrtletí 2022 oproti 4. čtvrtletí 2021 o 11,5 %, meziročně byly v 1. čtvrtletí 2022 vyšší o 23,9 %. Ceny průmyslových výrobců vzrostly v 1. čtvrtletí 2022 oproti 4. čtvrtletí 2021 o 10,4 %, meziročně byly v 1. čtvrtletí 2022 vyšší o 21,8 %. Ceny stavebních prací vzrostly v 1. čtvrtletí 2022 oproti 4. čtvrtletí 2021 o 2,6 %, meziročně byly v 1. čtvrtletí 2022 vyšší o 9,8 %. Ceny tržních služeb pro podniky vzrostly v 1. čtvrtletí 2022 oproti 4. čtvrtletí 2021 o 2,3 %, meziročně byly v 1. čtvrtletí 2022 vyšší o 4,2 %.

Ceny zemědělských výrobců se v 1. čtvrtletí 2022 oproti 4. čtvrtletí 2021 zvýšily o 11,5 %. Vzrostly ceny obilovin o 13,7 %, olejnin o 12,6 %, mléka o 7,3 %, vajec o 6,0 % a skotu o 5,1 %. Snížily se ceny zeleniny o 7,8 % a ovoce o 5,4 %.

Ceny zemědělských výrobců byly v 1. čtvrtletí 2022 meziročně vyšší o 23,9 %. Ceny v rostlinné výrobě vzrostly o 35,0 % v důsledku vyšších cen olejnin o 45,9 %, obilovin o 36,1 % a brambor o 16,0 %. Ceny klesly ovoce o 12,0 % a zeleniny o 7,9 %. Ceny v živočišné výrobě se zvýšily o 10,4 %, vzrostly ceny skotu o 16,2 %, mléka o 14,0 %, vajec o 4,7 % a drůbeže o 3,2 %.



#### Oddělení informačních služeb – ústředí

Informace o inflaci, HDP, obyvatelstvu, průměrných mzdách a mnohé další najdete na stránkách Českého statistického úřadu: [www.czso.cz](http://www.czso.cz) | tel.: 274 052 304, e-mail: [infoservis@czso.cz](mailto:infoservis@czso.cz)

**ANALÝZA**

**V 1. čtvrtletí 2022 vzrostly ceny průmyslových výrobců** oproti 4. čtvrtletí 2021 o 10,4 %. Zvýšily se ceny elektřiny, plynu, páry a klimatizovaného vzduchu o 38,8 %, těžby a dobývání o 11,2 % a chemických látek a výrobků o 8,5 %. Ceny potravinářských výrobků, nápojů a tabáku byly vyšší o 5,1 %. Významně se zvýšily také ceny v odvětví koksů a rafinovaných ropných produktů.

**Tab. 1: Indexy cen průmyslových výrobců, mezičtvrtletní srovnání**

Kód	Název	Rok			
		2021			2022
		2.čtvrtletí	3.čtvrtletí	4.čtvrtletí	1.čtvrtletí
	<b>Ú H R N</b>	<b>102,8</b>	<b>103,5</b>	<b>103,7</b>	<b>110,4</b>
<b>B</b>	<b>Těžba a dobývání</b>	<b>100,6</b>	<b>102,0</b>	<b>109,7</b>	<b>111,2</b>
<b>C</b>	<b>Výrobky a služby zpracovatelského průmyslu</b>	<b>103,5</b>	<b>104,4</b>	<b>103,4</b>	<b>105,1</b>
CA	Potravinářské výroby, nápoje, tabák	101,0	101,1	101,8	105,1
CB	Textil, oděvy usně	102,0	102,4	101,9	104,6
CC	Dřevo, papír, tisk	105,4	114,9	102,1	103,5
CD	Koks a rafinované ropné výrobky	i.d.	i.d.	i.d.	i.d.
CE	Chemické látky a výrobky	118,8	102,1	112,1	108,5
CF	Základní farmaceutické výrobky	100,4	100,7	100,6	102,4
CG	Pryžové a plastové výrobky, ostatní nekovové minerální výrobky	102,8	102,7	103,0	106,3
CH	Obecné kovy, kovodělné výrobky	105,8	111,6	102,5	103,8
CI	Počítače, elektronické a optické přístroje	99,9	101,3	101,9	102,4
CJ	Elektrická zařízení	102,1	101,3	101,6	102,9
CK	Stroje a zařízení jinde neuvedené	101,0	101,9	102,7	104,2
CL	Dopravní prostředky	99,4	100,3	100,3	100,0
CM	Nábytek, ostatní výrobky zpracovatelského průmyslu	100,6	100,8	101,2	105,3
<b>D</b>	<b>Elektřina, plyn, pára a klimatizovaný vzduch</b>	<b>100,0</b>	<b>100,6</b>	<b>103,8</b>	<b>138,8</b>
<b>E</b>	<b>Zásobování vodou; služby související s odpadními vodami</b>	<b>100,0</b>	<b>100,0</b>	<b>100,0</b>	<b>105,3</b>

*i.d. - individuální data*

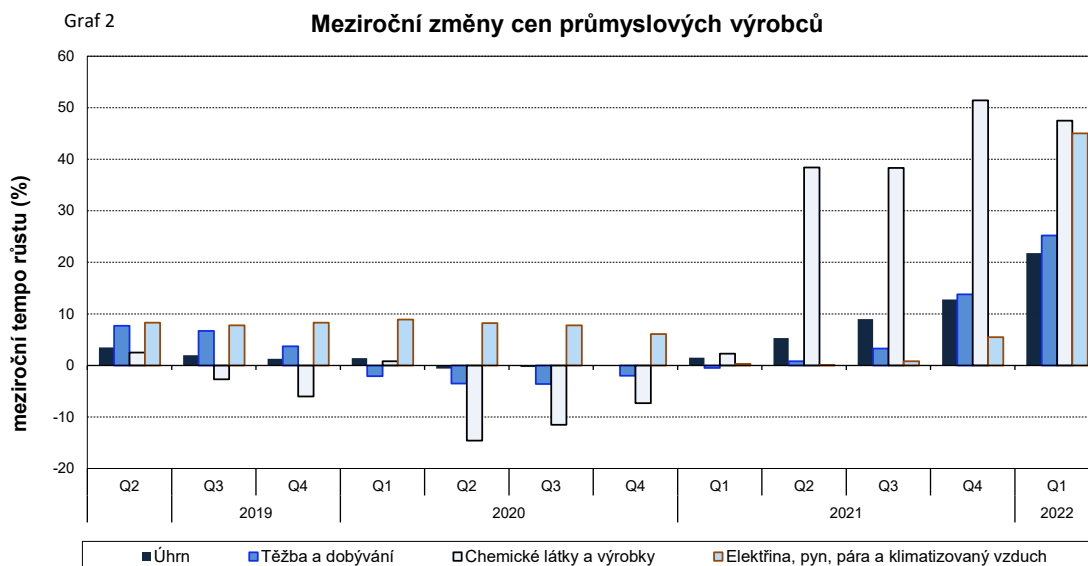
**Meziročně se ceny průmyslových výrobců zvýšily v 1. čtvrtletí 2022** o 21,8 % (ve 4. čtvrtletí 2021 o 12,8 %). Vzrostly zejména ceny v odvětví koksů a rafinovaných ropných produktů. Ceny chemických látek a výrobků byly vyšší o 47,5 %, elektřiny, plynu, páry a klimatizovaného vzduchu o 45,0 %, dřeva, papíru a tisku o 27,9 % a obecných kovů a kovodělných výrobků o 25,7 %. Ceny potravinářských výrobků, nápojů a tabáku vzrostly o 9,4 %.

## ANALÝZA

Tab. 2: Indexy cen průmyslových výrobců, meziroční srovnání

Kód	Název	Rok				
		2021	2022			
			4.čtvrtletí	leden	únor	březen
	<b>ÚHRN</b>	<b>112,8</b>	<b>119,4</b>	<b>121,3</b>	<b>124,7</b>	<b>121,8</b>
<b>B</b>	<b>Těžba a dobývání</b>	<b>113,8</b>	<b>124,2</b>	<b>125,1</b>	<b>126,3</b>	<b>125,2</b>
<b>C</b>	<b>Výrobky a služby zpracovatelského průmyslu</b>	<b>114,5</b>	<b>115,5</b>	<b>116,6</b>	<b>120,3</b>	<b>117,5</b>
CA	Potravinářské výroby, nápoje, tabák	103,9	107,0	109,5	111,5	109,4
CB	Textil, oděvy usně	106,9	110,0	111,9	112,1	111,4
CC	Dřevo, papír, tisk	125,1	126,0	127,8	130,0	127,9
CD	Koks a rafinované ropné výrobky	i.d.	i.d.	i.d.	i.d.	i.d.
CE	Chemické látky a výrobky	151,4	152,8	147,5	142,9	147,5
CF	Základní farmaceutické výrobky	102,8	103,2	103,2	105,7	104,0
CG	Pryžové a plastové výrobky, ostatní nekovové minerální výrobky	108,8	114,0	115,5	117,0	115,5
CH	Obecné kovy, kovodělné výrobky	126,5	125,3	124,0	127,8	125,7
CI	Počítače, elektronické a optické přístroje	102,9	105,1	105,0	106,7	105,6
CJ	Elektrická zařízení	105,5	107,2	108,4	108,8	108,1
CK	Stroje a zařízení jinde neuvedené	106,0	108,5	110,2	111,8	110,2
CL	Dopravní prostředky	98,6	98,7	100,2	100,9	100,0
CM	Nábytek, ostatní výrobky zpracovatelského průmyslu	104,3	106,6	108,5	108,9	108,0
<b>D</b>	<b>Elektřina, plyn, pára a klimatizovaný vzduch</b>	<b>105,5</b>	<b>140,6</b>	<b>145,5</b>	<b>148,9</b>	<b>145,0</b>
<b>E</b>	<b>Zásobování vodou; služby související s odpadními vodami</b>	<b>105,9</b>	<b>105,3</b>	<b>105,3</b>	<b>105,3</b>	<b>105,3</b>

i.d. - individuální data



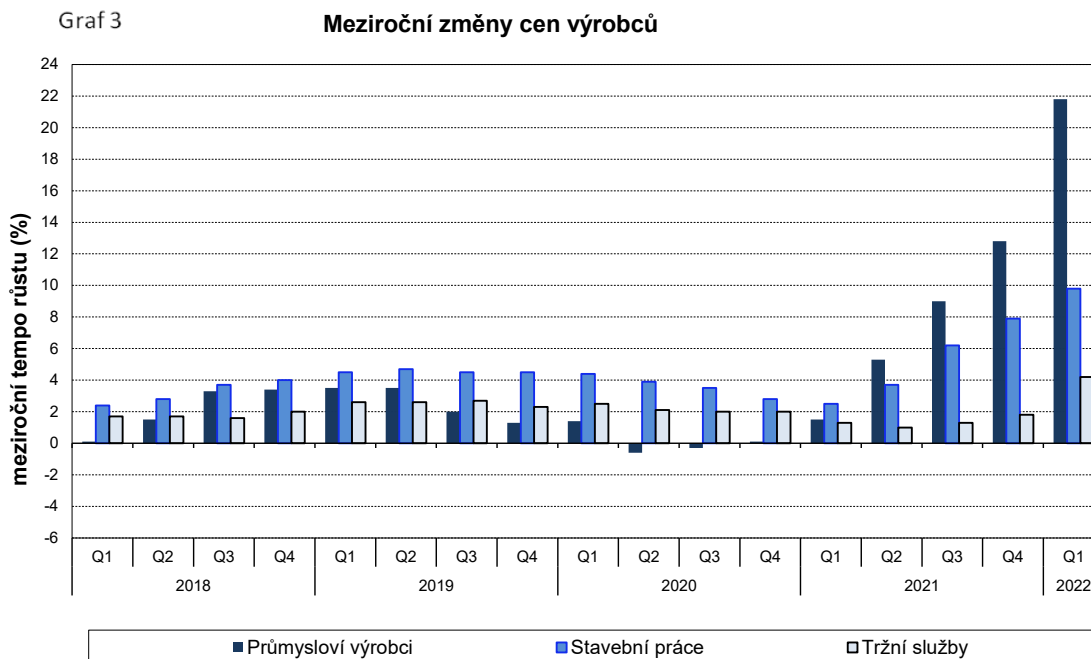
**Ceny stavebních prací byly dle odhadů v 1. čtvrtletí 2022 proti zpřesněnému 4. čtvrtletí 2021 vyšší o 2,6 %, ceny materiálů a výrobků spotřebovávaných ve stavebnictví o 5,6 %.**

### Oddělení informačních služeb – ústředí

Informace o inflaci, HDP, obyvatelstvu, průměrných mzdách a mnohé další najdete na stránkách Českého statistického úřadu: [www.czso.cz](http://www.czso.cz) | tel.: 274 052 304, e-mail: [infoservis@czso.cz](mailto:infoservis@czso.cz)

## ANALÝZA

**Ceny stavebních prací byly dle odhadů v 1. čtvrtletí 2022 proti zpřesněnému 1. čtvrtletí 2021 vyšší o 9,8 %, ceny materiálů a výrobků spotřebovávaných ve stavebnictví o 20,9 %.**



**Ceny tržních služeb pro podniky v 1. čtvrtletí 2022 proti 4. čtvrtletí 2021 se zvýšily o 2,3 %.** Vzrostly ceny za skladování a podpůrné služby v dopravě o 14,6 %, za služby v oblasti zaměstnání o 4,3 % a za informační služby o 3,8 %. Ceny za reklamní služby a průzkum trhu se snížily o 5,4 %. Ceny tržních služeb pro podniky nezahrnující reklamní služby byly vyšší o 2,9 %.

**V 1. čtvrtletí 2022 proti stejnému období roku 2021 byly ceny tržních služeb pro podniky vyšší v úhrnu o 4,2 %.** Zvýšily se ceny za skladování a podpůrné služby v dopravě o 14,5 %, za reklamní služby a průzkum trhu o 13,4 %, za služby v oblasti zaměstnání o 9,6 % a za služby v pozemní dopravě o 4,0 %. Ceny tržních služeb pro podniky nezahrnující reklamní služby vzrostly o 3,6 %.

**Kontaktní osoba:**

Ing. Miloslav Beránek

Oddělení statistiky cen průmyslu a zahraničního obchodu ČSÚ

E-mail: [miloslav.beranek@czso.cz](mailto:miloslav.beranek@czso.cz)

Tel.: 274 052 665