

ANALÝZA

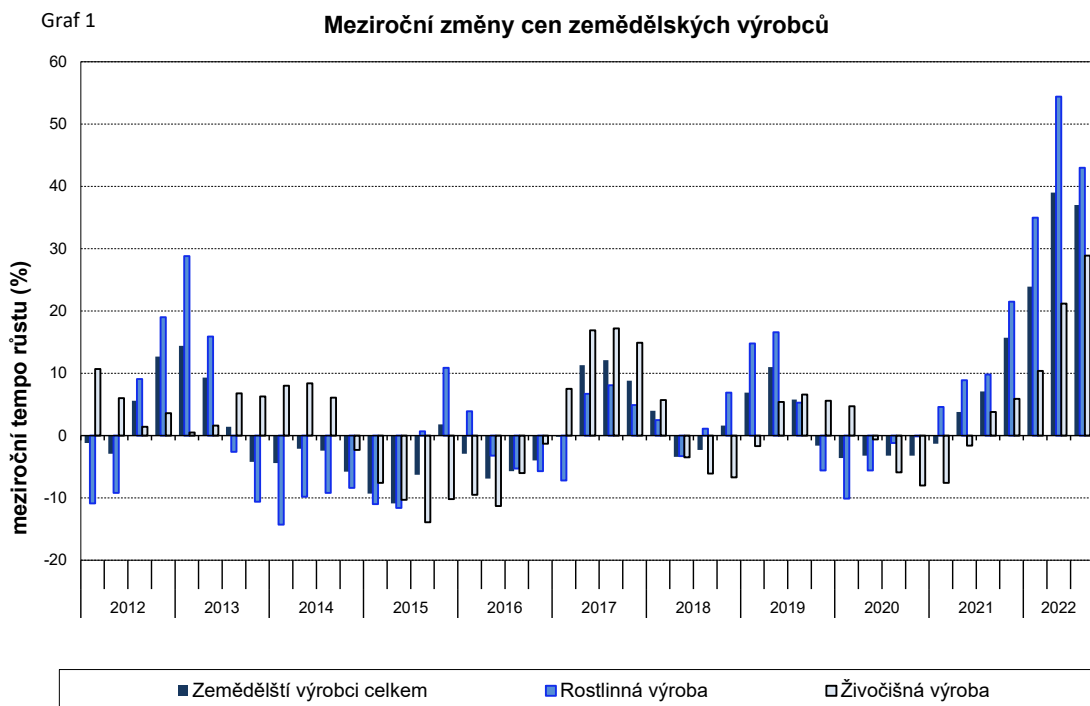
17. 10. 2022

Vývoj indexů cen výrobců ve 3. čtvrtletí 2022

Ceny zemědělských výrobců klesly ve 3. čtvrtletí 2022 oproti 2. čtvrtletí 2022 o 1,1 %, meziročně byly ve 3. čtvrtletí 2022 vyšší o 37,0 %. Ceny průmyslových výrobců vzrostly ve 3. čtvrtletí 2022 oproti 2. čtvrtletí 2022 o 2,1 %, meziročně byly ve 3. čtvrtletí 2022 vyšší o 25,9 %. Ceny stavebních prací vzrostly ve 3. čtvrtletí 2022 oproti 2. čtvrtletí 2022 o 3,0 %, meziročně byly ve 3. čtvrtletí 2022 vyšší o 13,1 %. Ceny tržních služeb pro podniky vzrostly ve 3. čtvrtletí 2022 oproti 2. čtvrtletí 2022 o 0,3 %, meziročně byly ve 3. čtvrtletí 2022 vyšší o 6,5 %.

Ceny zemědělských výrobců se ve 3. čtvrtletí 2022 oproti 2. čtvrtletí 2022 snížily o 1,1 %. Klesly ceny brambor o 9,8 %, olejin o 9,1 % a obilovin o 1,4 %. Vzrostly ceny drůbeže o 12,8 %, mléka o 7,5 % a jatečných prasat o 4,8 %.

Ceny zemědělských výrobců byly ve 3. čtvrtletí 2022 meziročně vyšší o 37,0 %. Ceny v rostlinné výrobě vzrostly o 43,0 % v důsledku vyšších cen obilovin o 57,7 %, olejin o 43,1 %, brambor o 34,6 % a čerstvé zeleniny o 15,4 %. Ceny v živočišné výrobě se zvýšily o 28,9 %, vzrostly ceny vajec o 31,9 %, mléka o 30,0 %, drůbeže o 28,3 %, jatečných prasat o 27,6 % a skotu o 26,6 %.



Oddělení informačních služeb – ústředí

Informace o inflaci, HDP, obyvatelstvu, průměrných mzdách a mnohé další najdete na stránkách Českého statistického úřadu: www.czso.cz | tel.: 274 052 304, e-mail: infoservis@czso.cz

ANALÝZA

Ve 3. čtvrtletí 2022 vzrostly ceny průmyslových výrobců oproti 2. čtvrtletí 2022 o 2,1 %. Ceny v odvětví elektřiny, plynu, páry a klimatizovaného vzduchu se zvýšily o 6,7 %, potravinářských výrobků, nápojů a tabáku o 4,8 % a pryžových, plastových a ostatních nekovových minerálních výrobků o 4,0 %. Klesly především ceny v odvětví koksu a rafinovaných ropných produktů.

Tab. 1: Indexy cen průmyslových výrobců, mezičtvrtletní srovnání

Kód	Název	Rok			
		2021	2022		
		4.čtvrtletí	1.čtvrtletí	2.čtvrtletí	3.čtvrtletí
	ÚHRN	103,7	110,4	107,8	102,1
B	Těžba a dobývání	109,7	111,2	106,0	100,7
C	Výrobky a služby zpracovatelského průmyslu	103,4	105,1	109,5	101,2
CA	Potravinářské výroby, nápoje, tabák	101,8	105,1	109,6	104,8
CB	Textil, oděvy usně	101,9	104,6	104,3	102,5
CC	Dřevo, papír, tisk	102,1	103,5	109,4	103,8
CD	Koks a rafinované ropné výrobky	i.d.	i.d.	i.d.	i.d.
CE	Chemické látky a výrobky	112,1	108,5	115,0	99,5
CF	Základní farmaceutické výrobky	100,6	102,4	103,4	99,9
CG	Pryžové a plastové výrobky, ostatní nekovové minerální výrobky	103,0	106,3	107,3	104,0
CH	Obecné kovy, kovodělné výrobky	102,5	103,8	112,3	99,4
CI	Počítače, elektronické a optické přístroje	101,9	102,4	101,9	102,1
CJ	Elektrická zařízení	101,6	102,9	101,6	99,3
CK	Stroje a zařízení jinde neuvedené	102,7	104,2	103,2	102,1
CL	Dopravní prostředky	100,3	100,0	101,6	101,0
CM	Nábytek, ostatní výrobky zpracovatelského průmyslu	101,2	105,3	102,0	100,7
D	Elektřina, plyn, pára a klimatizovaný vzduch	103,8	138,8	101,5	106,7
E	Zásobování vodou; služby související s odpadními vodami	100,0	105,3	100,0	100,0

i.d. - individuální data

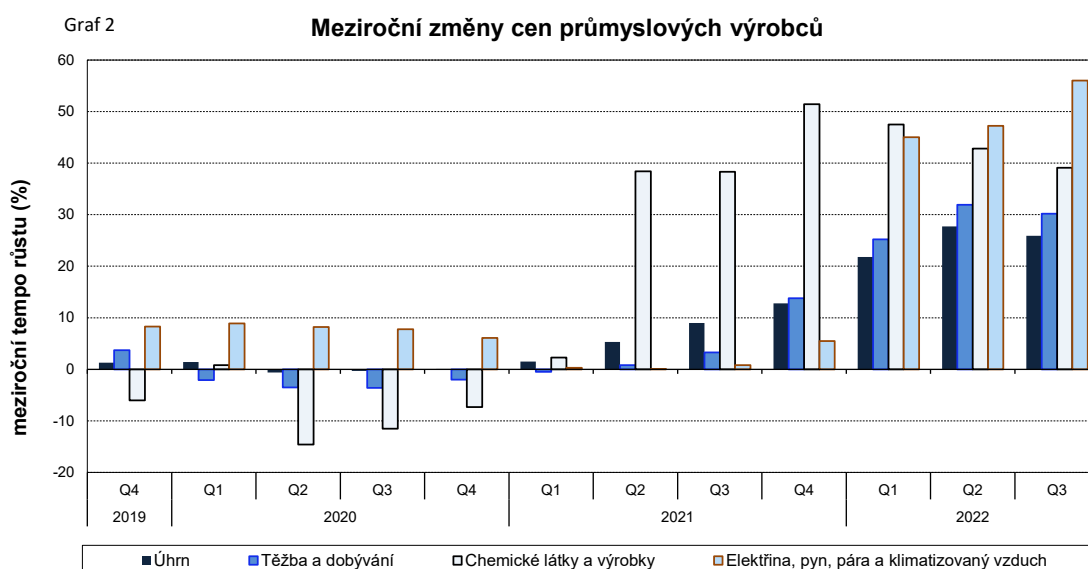
Meziročně se ceny průmyslových výrobců zvýšily ve 3. čtvrtletí 2022 o 25,9 % (ve 2. čtvrtletí o 27,7 %). Vzrostly zejména ceny v odvětví koksu a rafinovaných ropných produktů. Ceny elektřiny, plynu, páry a klimatizovaného vzduchu byly vyšší o 56,0 %, chemických látek a výrobků o 39,1 %, těžby a dobývání o 30,2 % a potravinářských výrobků, nápojů a tabáku o 22,9 %.

ANALÝZA

Tab. 2: Indexy cen průmyslových výrobců, meziroční srovnání

Kód	Název	Rok				
		2022				
		2.čtvrtletí	červenec	srpen	září	3.čtvrtletí
	ÚHRN	127,7	126,8	125,2	125,8	125,9
B	Těžba a dobývání	131,9	130,4	128,8	131,3	130,2
C	Výrobky a služby zpracovatelského průmyslu	124,2	122,7	120,0	118,9	120,5
CA	Potravinářské výroby, nápoje, tabák	118,6	122,2	122,6	123,9	122,9
CB	Textil, oděvy usně	113,8	114,9	113,9	113,3	114,0
CC	Dřevo, papír, tisk	132,7	123,3	117,8	118,8	119,9
CD	Koks a rafinované ropné výrobky	i.d.	i.d.	i.d.	i.d.	i.d.
CE	Chemické látky a výrobky	142,8	147,1	138,9	131,7	139,1
CF	Základní farmaceutické výrobky	107,1	106,3	106,4	106,6	106,4
CG	Pryžové a plastové výrobky, ostatní nekovové minerální výrobky	120,7	122,5	122,0	121,9	122,2
CH	Obecné kovy, kovodělné výrobky	133,4	123,8	117,5	115,3	118,8
CI	Počítače, elektronické a optické přístroje	107,6	108,1	108,1	109,3	108,5
CJ	Elektrická zařízení	107,6	105,3	105,5	105,7	105,5
CK	Stroje a zařízení jinde neuvedené	112,6	112,5	113,1	112,6	112,7
CL	Dopravní prostředky	102,1	102,1	103,4	103,4	102,9
CM	Nábytek, ostatní výrobky zpracovatelského průmyslu	109,4	109,4	109,5	109,3	109,4
D	Elektřina, plyn, pára a klimatizovaný vzduch	147,2	149,8	154,3	164,0	156,0
E	Zásobování vodou; služby související s odpadními vodami	105,3	105,3	105,3	105,3	105,3

i.d. - individuální data



Oddělení informačních služeb – ústředí

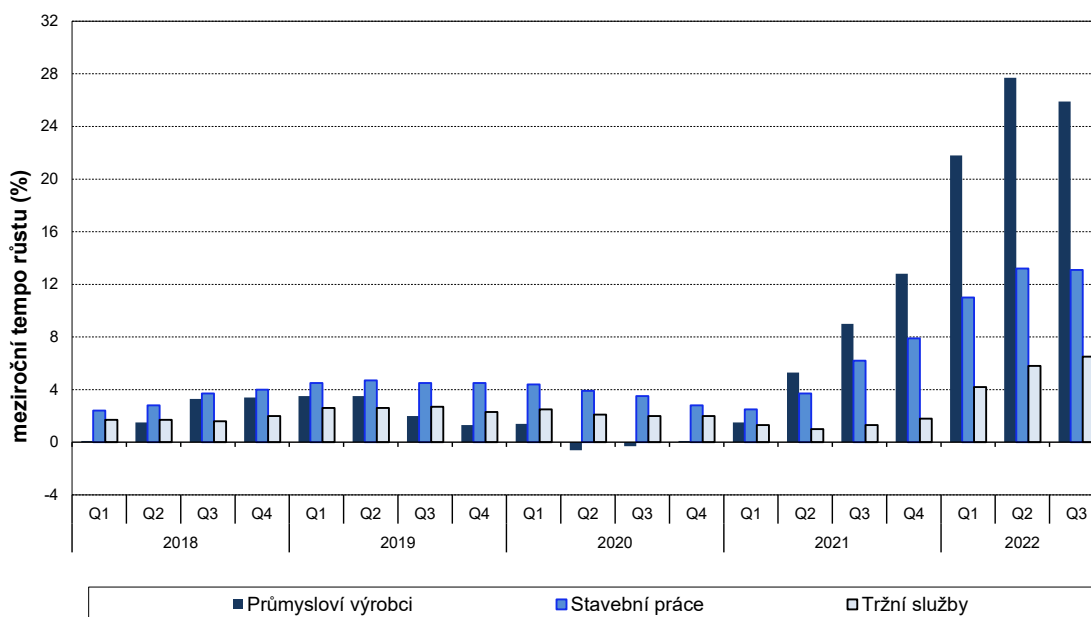
Informace o inflaci, HDP, obyvatelstvu, průměrných mzdách a mnohé další najdete na stránkách Českého statistického úřadu: www.czso.cz | tel.: 274 052 304, e-mail: infoservis@czso.cz

ANALÝZA

Ceny stavebních prací byly dle odhadů ve 3. čtvrtletí 2022 proti zpřesněnému 2. čtvrtletí 2022 vyšší o 3,0 %, ceny materiálů a výrobků spotřebovávaných ve stavebnictví o 1,4 %.

Ceny stavebních prací byly dle odhadů ve 3. čtvrtletí 2022 proti zpřesněnému 3. čtvrtletí 2021 vyšší o 13,1 %, ceny materiálů a výrobků spotřebovávaných ve stavebnictví o 19,6 %.

Graf 3 Meziroční změny cen výrobců



Ceny tržních služeb pro podniky ve 3. čtvrtletí 2022 proti 2. čtvrtletí 2022 se zvýšily o 0,3 %. Shodně vzrostly ceny za služby v oblasti pozemní dopravy a za služby v pojištění, a to o 1,6 %. Ceny za reklamní služby a průzkum trhu klesly o 5,5 %. Ceny tržních služeb pro podniky nezahrnující reklamní služby byly vyšší o 0,8 %.

Ve 3. čtvrtletí 2022 proti stejnému období roku 2021 byly ceny tržních služeb pro podniky vyšší v úhrnu o 6,5 %. Zvýšily se ceny za reklamní služby a průzkum trhu o 22,1 %, za služby v oblasti zaměstnání o 17,6 % a za skladování a podpůrné služby v dopravě o 15,3 %. Ceny za služby v oblasti pronájmu a operativního leasingu vzrostly o 10,8 %, za informační služby o 8,7 % a za služby v pozemní dopravě o 7,4 %. Ceny tržních služeb pro podniky nezahrnující reklamní služby byly vyšší o 5,7 %.

Kontaktní osoba:

Ing. Miloslav Beránek
 Oddělení statistiky cen průmyslu a zahraničního obchodu ČSÚ
 E-mail: miloslav.beranek@czso.cz
 Tel.: 274 052 665